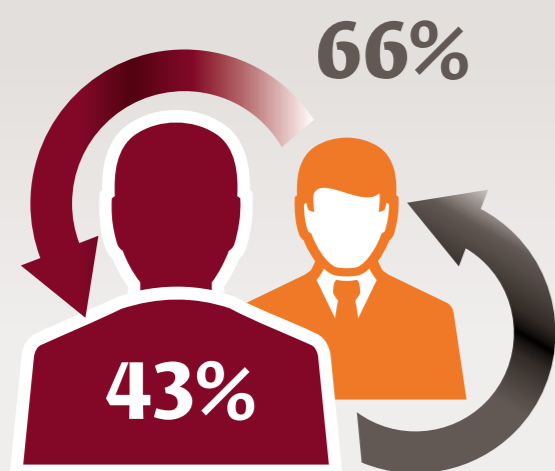


# Enquête : Entreprendre en Belgique

## Esprit d'entreprise

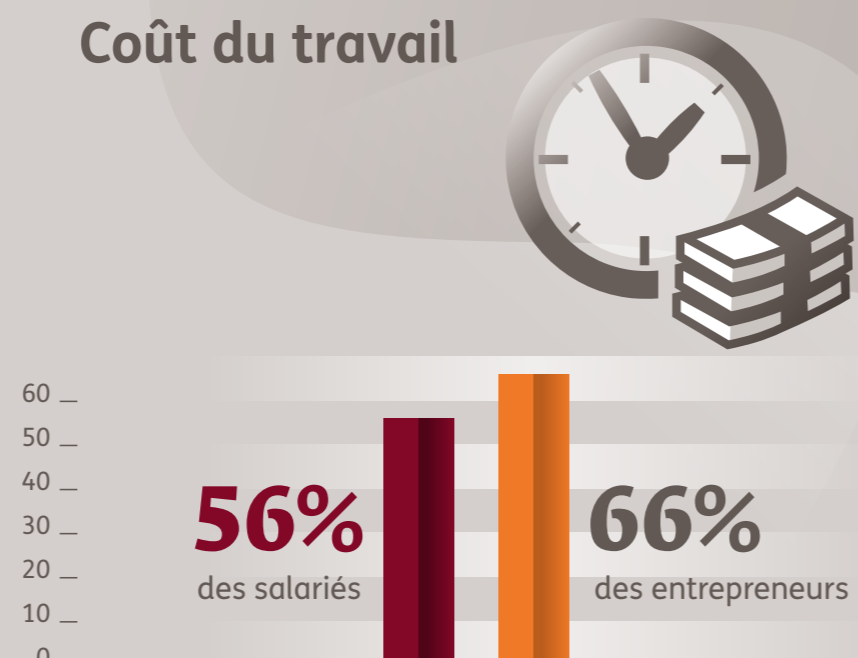
■ salariés ■ entrepreneurs

### Envie



43% des salariés et 66% des entrepreneurs trouvent que l'envie de devenir un entrepreneur est trop peu présente dans la population belge.

### Coût du travail

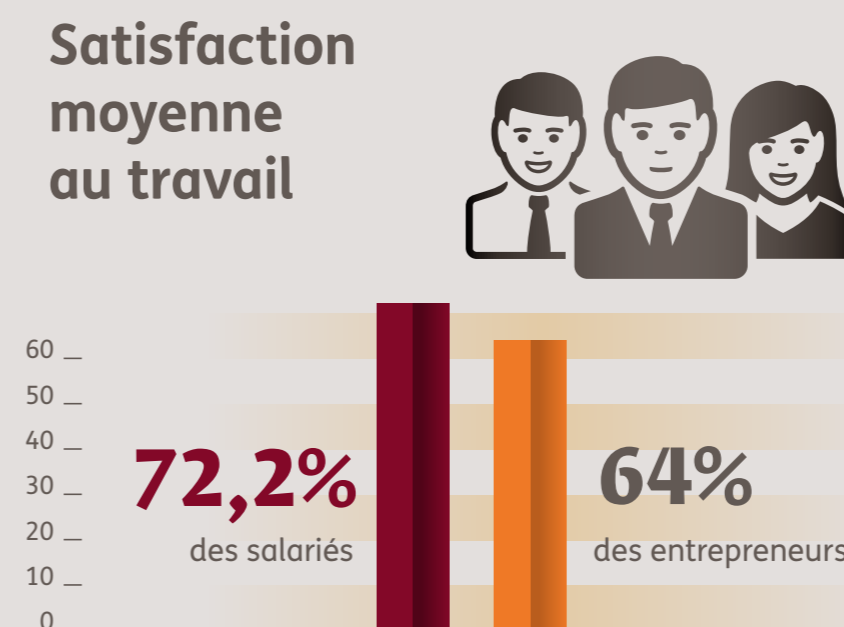


trouvent que le coût du travail doit diminuer.

## Satisfaction au travail


■ salariés ■ entrepreneurs

### Satisfaction moyenne au travail



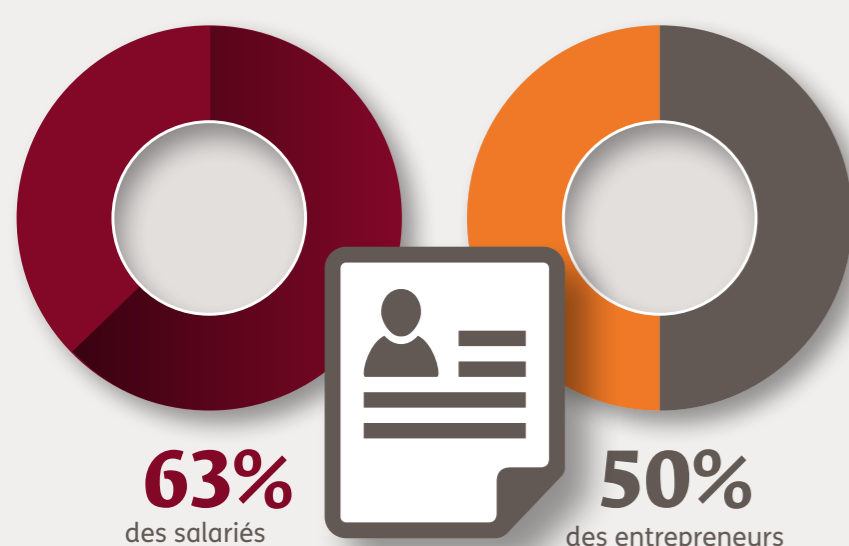
La satisfaction moyenne au travail est plus basse chez les entrepreneurs (3.20/5) que chez les salariés (3.61/5).

### Régime de sécurité sociale



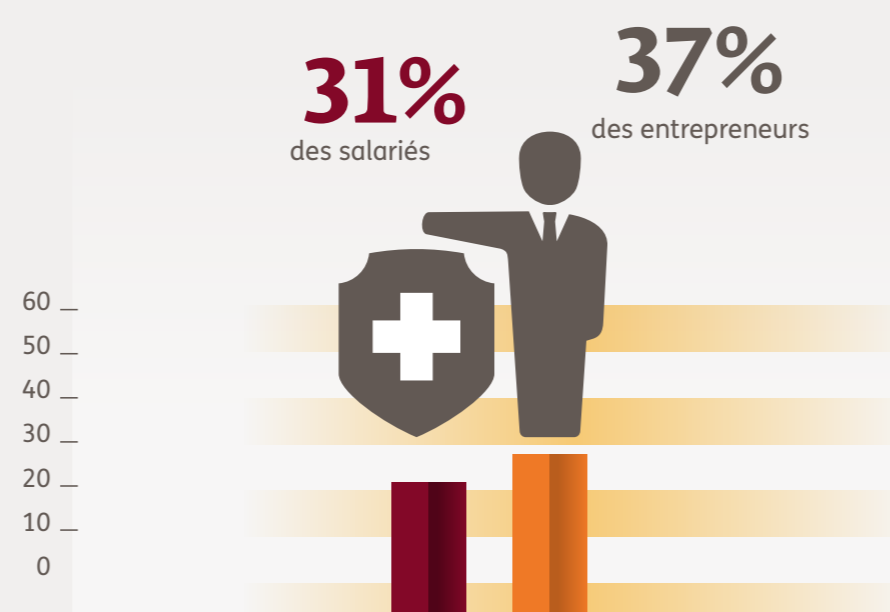
58% des entrepreneurs ne sont pas satisfaits du régime de sécurité sociale de leur statut, pour seulement 10% des salariés.

### Administration



trouvent que l'administration doit être simplifiée pour les indépendants et les entrepreneurs.

### Protection sociale



trouvent que l'Etat doit offrir une meilleure protection sociale aux entrepreneurs.

Les salariés flamands (hommes) sont en général les plus satisfaits; les entrepreneuses wallonnes (femmes), le moins.




## Taux d'activité entrepreneuriale

### Bruxelles, Flandre & Wallonie

Les entrepreneurs qui viennent de Bruxelles enregistrent le score le plus élevé pour le degré moyen d'activité entrepreneuriale (3.9/5).

En Flandre (3.81/5) et en Wallonie (3.82/5), la moyenne est presque la même.



Les hommes sont légèrement plus entreprenants que les femmes (+4%).

