



State of the industry 2016-2017

Technologische industrie blijft op groeipad

Embracing technology
Embracing ambition

.AGORIA



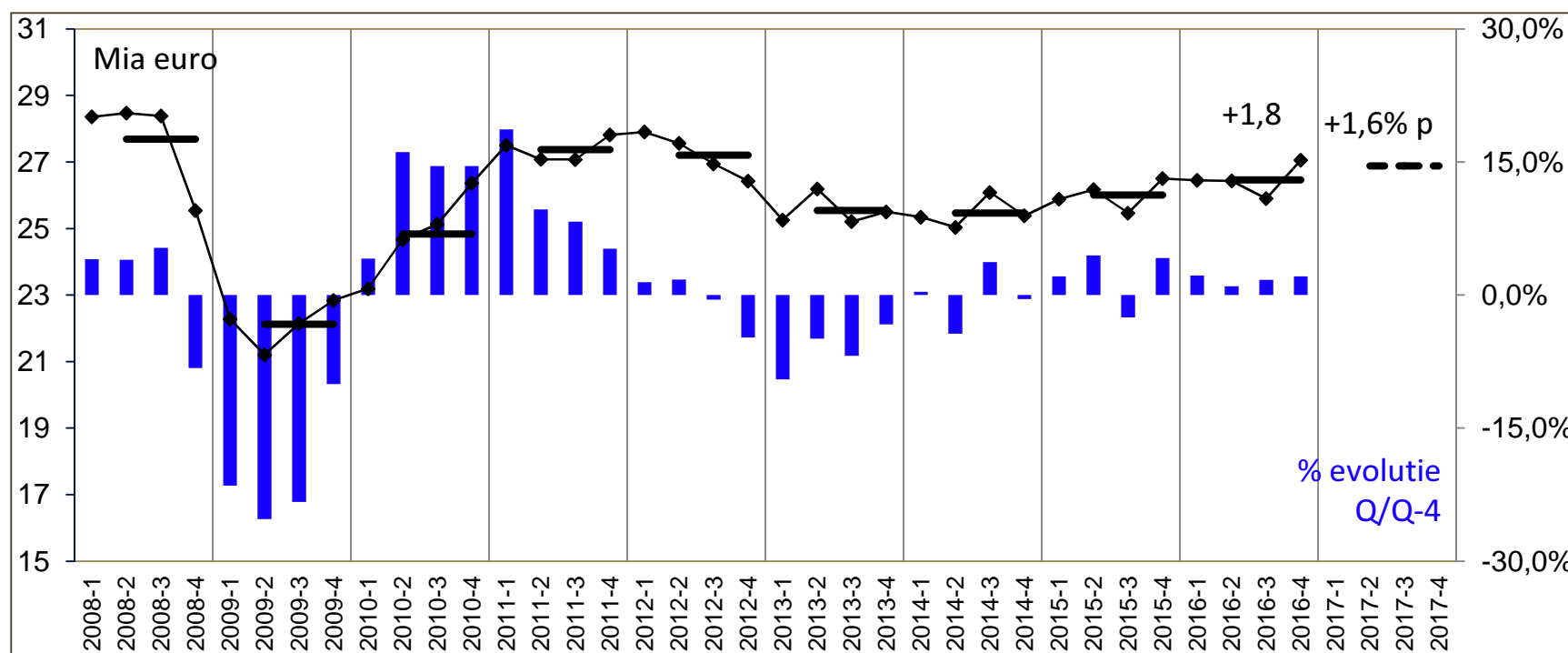
State of the industry 2016-2017

Evolutie van de activiteit en oorzaken

Embracing technology
Embracing ambition

.AGORIA

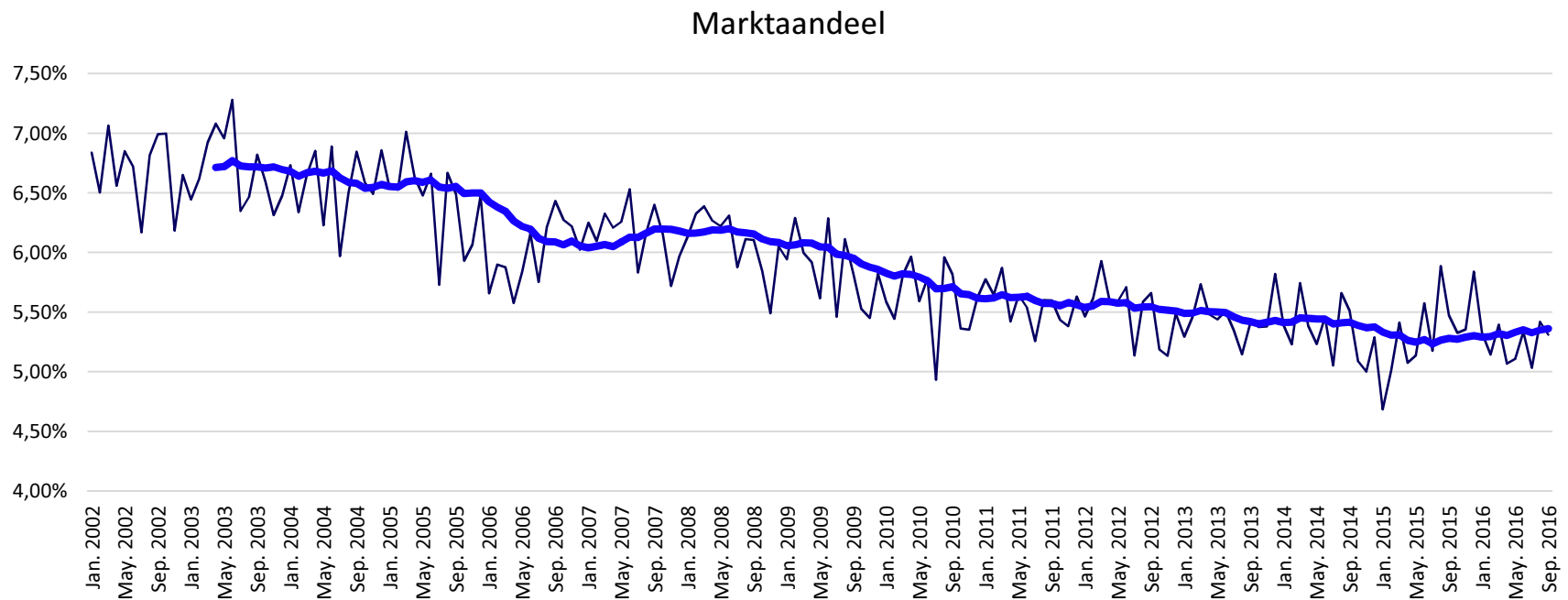
2016-2017: omzet blijft stijgen



Evolutie 2016 & perspectieven 2017 voor omzet

Verloop van de omzet in waarde	Nace	<u>2016</u> <u>2015</u>	<u>2017</u> <u>2016</u>
Metaal excl. staalindustrie	24	-3%	7%
Vervaardiging van metaalproducten	25	1%	3,5%
Vervaardiging van elektronische, optische en informaticaproducten, elektrische apparatuur	26+27	2,5%	2,5%
Vervaardiging van machines, apparaten en werktuigen	28	1,5%	-3%
Automobielandustrie en overige transportmiddelen	39+30	2%	-5%
ICT-diensten	46.5/46.66 58.2/62 /63.1/ 95.1	4%	4%
TOTAAL TECHNOLOGISCHE INDUSTRIE		1,8%	1,6%

Marktaandeel Belgische technologische industrie stijgt



Aandeel Belgische export van technologische industrie binnen de Europese Unie
(16 maand voortschrijdend gemiddelde)



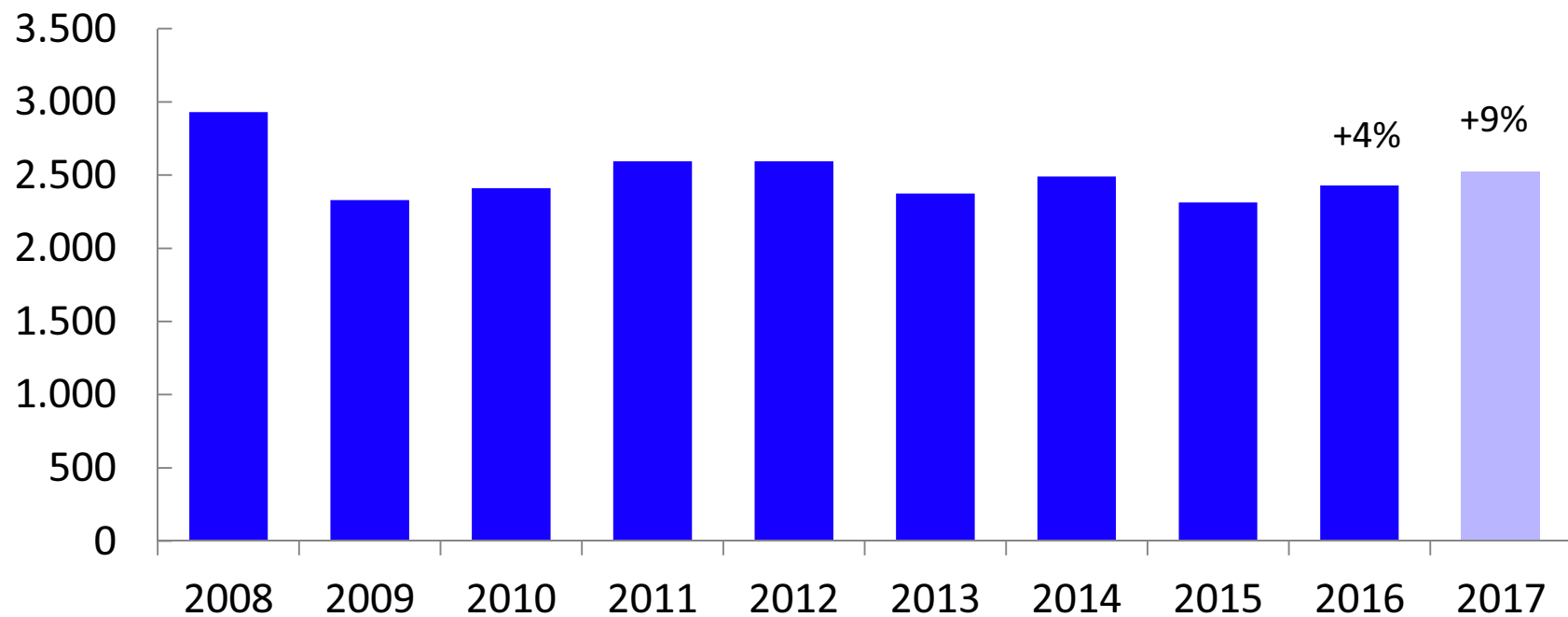
State of the industry 2016-2017

Evolutie van de investeringen

Embracing technology
Embracing ambition

.AGORIA

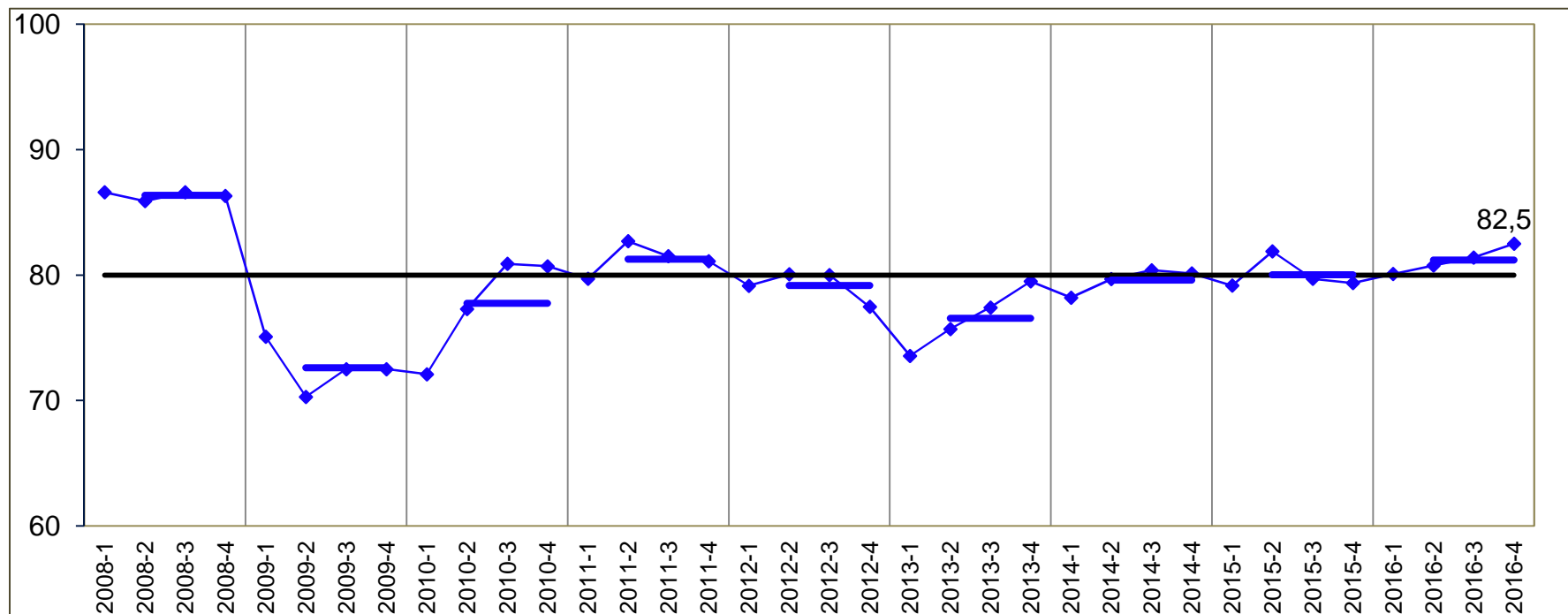
Meer dan 2,5 miljard investeringen in 2017



Materiële & immateriële investeringen excl. R&D

Bron: btw, Agoria-berekeningen

Benutting bestaande capaciteit blijvend groter dan 80%



Investerings nemen toe in 2016 en 2017

Industrie	Nace	2015	2016	2017
		Mio euro	%	%
Kunststofproducten	22.2	88	+2%	+4%
Metaal (excl. staalindustrie)	24	203	-4%	-6%
Metaalproducten	25	391	-6%	+2%
Computer, elektro & optics	26+27	190	-5%	+8%
Machinebouw (incl. sluiting Caterpillar)	28	229	-6%	+2%
Automobielandustrie en overige transportmiddelen	29+30	341	+45%	+56%
ICT-diensten	46.5/46.66 58.2/62 /63.1/ 95.1	587	+4%	+5%
Overige sectoren		499		
Totaal	AGORIA	2527	+4%	+9%

Materiële & immateriële investeringen excl. R&D
Bron: enquête NBB-Agoria bij Agoria-leden, dec. 2016



State of the industry 2016-2017

Evolutie van de werkgelegenheid

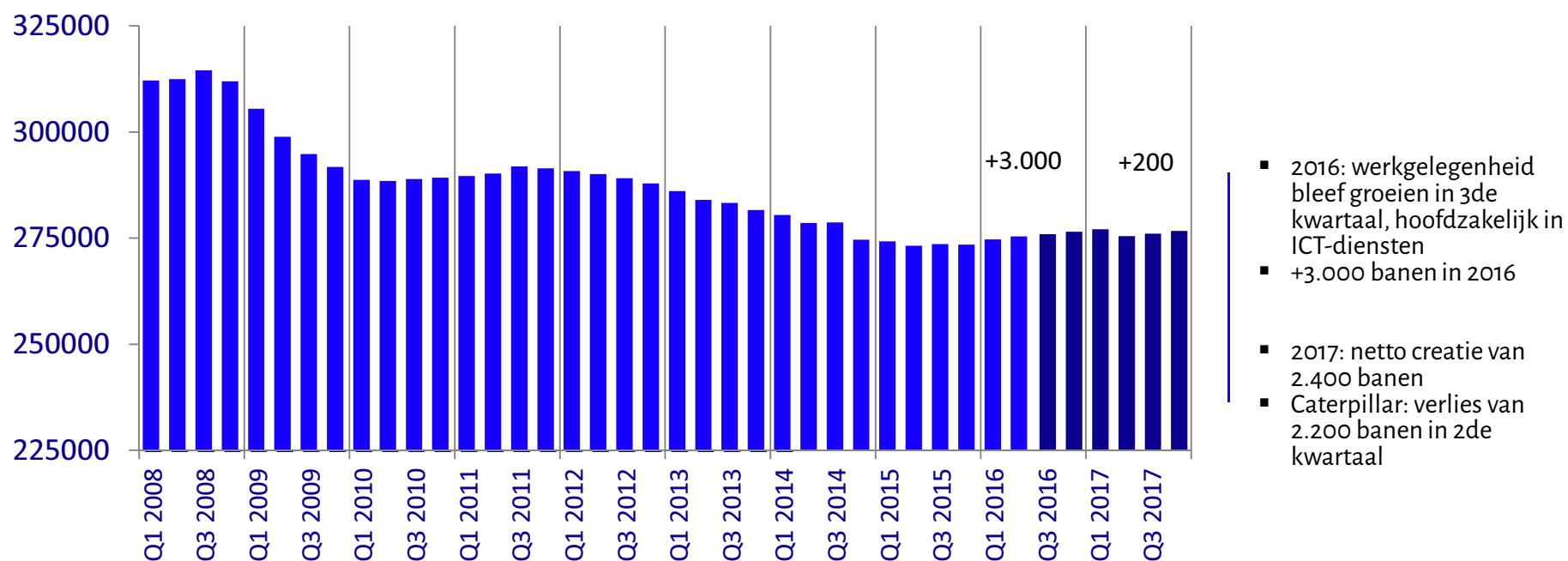
Embracing technology
Embracing ambition

.AGORIA

Evolutie 2016 & perspectieven 2017 voor werkgelegenheid

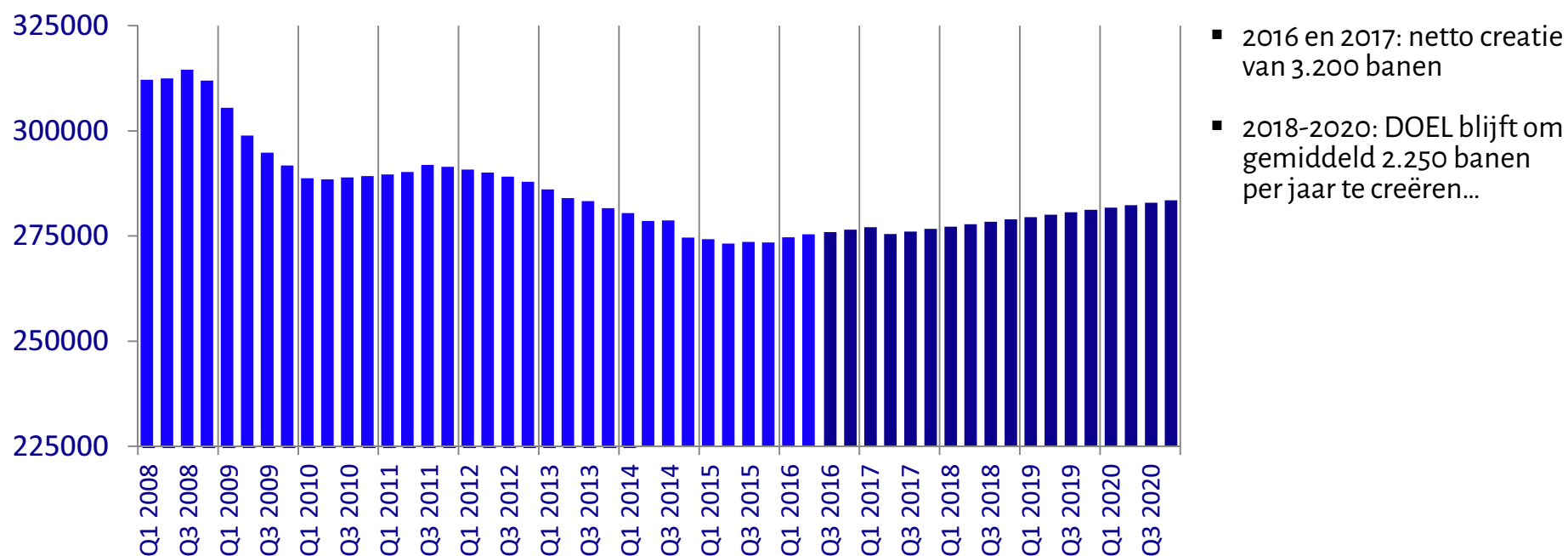
	Nace	<u>2016</u> 2015	<u>2017</u> 2016
Metaal (excl. staalindustrie)	24	0,4%	0,9%
Vervaardiging van metaalproducten	25	1,2%	0,6%
Vervaardiging van elektronische, optische en informaticaproducten, elektrische apparatuur	26+27	-1,2%	0,9%
Vervaardiging van machines, apparaten en werktuigen	28	-1%	-5,1%
Automobielandustrie en overige transportmiddelen	39+30	-1,9%	-1,8%
ICT-diensten	46.5/46.66 58.2/62 /63.1/95.1	4,8%	2,2%
TOTAAL TECHNOLOGISCHE INDUSTRIE		1,1%	0,1%

Aantal jobs stijgt met 3000 in 2016... en met 200 in 2017...



Bron: RSZ, 2016, Agoria-berekeningen

Horizon 2020: behoud doelstelling om 10.000 jobs te creëren



Bron: RSZ, 2016, Agoria-berekeningen

Van 3 naar 4 gevaren

- **Sociale onrust**
- **Vervang de loonkostenhandicap niet door een fiscale handicap**
- **Blijf de reële loonkostenhandicap (10%) afbouwen**
- **Ontsporing van de gezondheidsindex met handhaving van huidig indexatiemechanisme**



Embracing technology
Embracing ambition

Thank you

For your attention

.AGORIA