

De werkloosheidscijfers van het Brussels gewest

Inflatie en Oekraïense werkzoekenden hebben beperkte impact op Brusselse werkloosheid

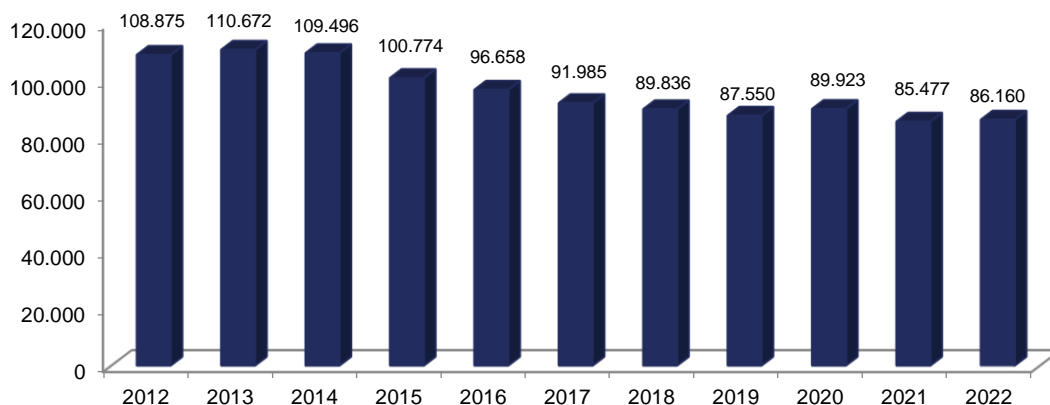
Het Brussels gewest telt in november 86.160 werkzoekenden. Dat is een lichte stijging van 0,8% vergeleken met november vorig jaar. De jongerenwerkloosheid stijgt met 8,4%. Brussel telt 9.701 werkzoekenden onder de 25. De economische conjunctuur en de komst van Oekraïense vluchtelingen lijken de meest waarschijnlijke verklaring te zijn voor de stabilisatie van de werkloosheid, die 14 maanden onafgebroken daalde en zo historisch lage niveaus bereikte. De sterkere toename van de werkloosheid bij de jonge werkzoekenden is dan weer grotendeels te wijten aan het grote aantal jongeren dat tijdens de coronacrisis in 2020 en 2021 ervoor koos om verder te studeren en zich pas de voorbije maanden kwam inschrijven als werkzoekende.

Lichte stijging van de totale werkloosheid, sterkere toename bij de Brusselse jongeren

Eind november telt het Brussels Gewest 86.160 werkzoekenden en heeft het een werkloosheidsgraad van 15,0%. Dit komt neer op een lichte stijging op jaarbasis (+683 personen, +0,8%). Op maandbasis noteren we een daling van 1.995 personen (-2,3%). De jongerenwerkloosheidsgraad bedraagt op zijn beurt 25,1%. Brussel telt 9.701 jonge werkzoekenden in november 2022, oftewel 749 personen meer dan een jaar geleden (+8,4%).

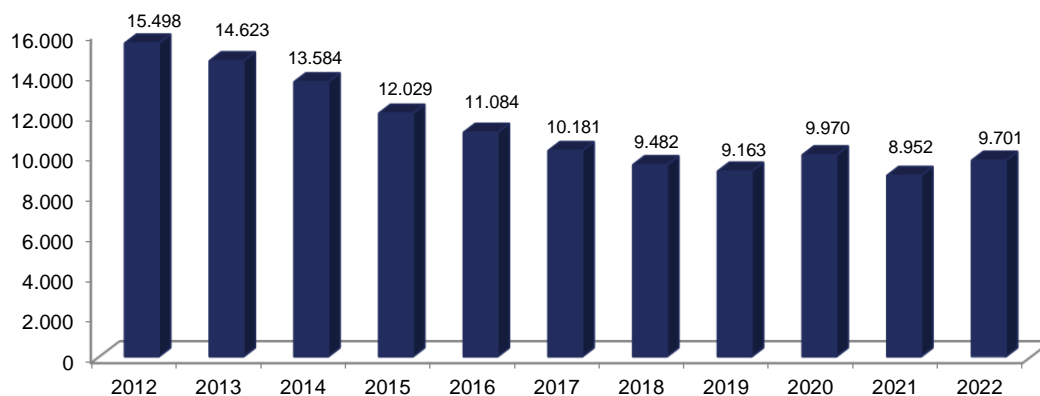
De Brusselse werkloosheidscijfers nemen in beperkte mate toe. Dat komt enerzijds door de economische conjunctuur, die de vraag naar nieuwe arbeidskrachten doet afnemen, vooral door de gestegen loons- en energiekosten. Anderzijds zijn er vandaag 1.446 Oekraïense werkzoekenden ingeschreven bij Actiris, terwijl ze een jaar geleden maar met een honderdtal waren, wat het totale aantal werkzoekenden met ongeveer 1,6% doet stijgen.

Aantal Brusselse werkzoekenden in november



Bron: Actiris, view.brussels

Aantal jonge (< 25 jaar) Brusselse werkzoekenden in november



Bron: Actiris, view.brussels

De werkloosheidsgraad

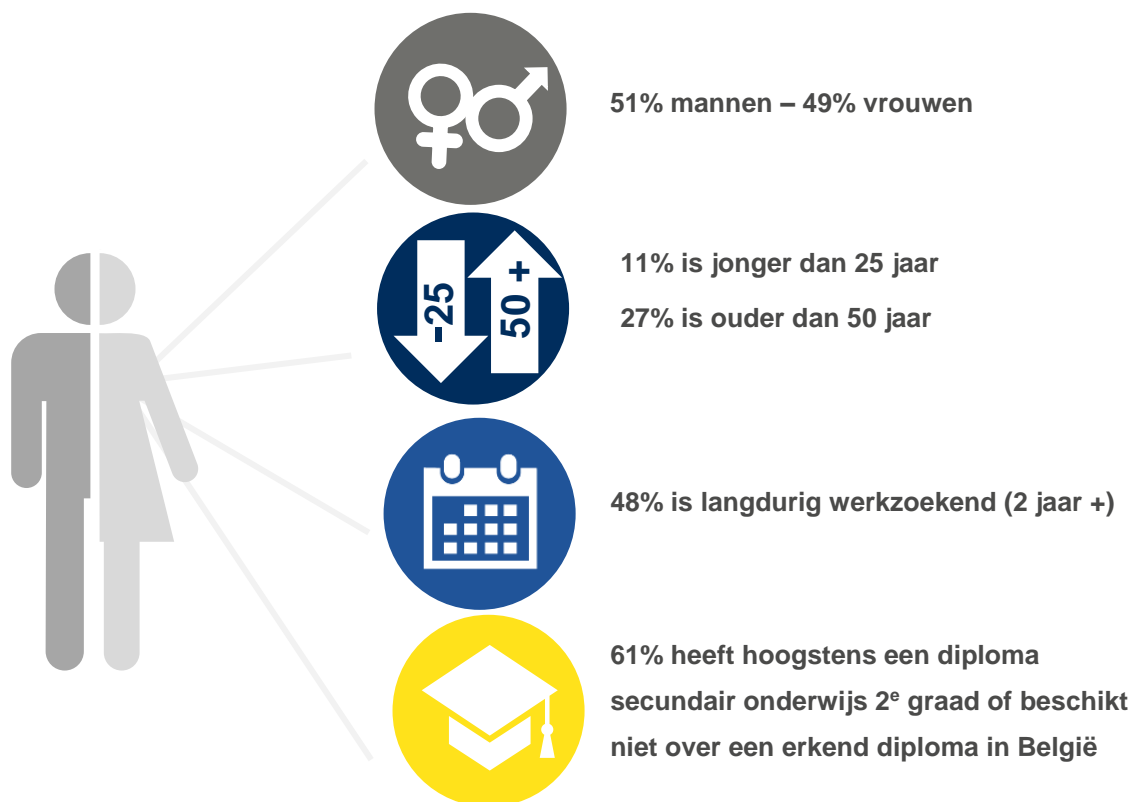
Eind november 2022 bedraagt de werkloosheidsgraad in het Brussels Gewest 15,0% (14,1% voor de mannen en 16,1% voor de vrouwen). In november 2021 bedroeg de werkloosheidsgraad 14,9%.

De werkloosheidsgraad is gemeten op basis van de meest recente beschikbare gegevens van de beroepsbevolking. Deze wordt berekend aan de hand van de gegevens van de Nationale Bank en van de Enquête naar de arbeidskrachten van de FOD Economie. Op basis van een kruising van deze gegevens stellen we een stijging vast van de werkende beroepsbevolking in 2020 van 0,9% ten opzichte van het jaar daarvoor.

Kenmerken en evolutie van de niet-werkende werkzoekenden

Eind november 2022 telt het Brussels Hoofdstedelijk Gewest 86.160 niet-werkende werkzoekenden (NWWZ). Dit komt neer op een stijging op jaarbasis (+683 personen, +0,8%).

De instroom in de werkloosheid bedraagt voor de maand november 8.301 personen (6.079 herinschrijvingen en 2.222 nieuwe inschrijvingen). Daartegenover staat een uitstroom van 10.296 personen. Op maandbasis komt dit neer op een daling van het aantal NWWZ met 1.995 personen (-2,3%).



Belangrijkste kenmerken en evoluties van de werkloosheid – november 2022

		November 2022	aandeel	maandelijks verschil	in %	jaarlijks verschil	in %
NWWZ		86.160	100,0%	-1.995	-2,3%	683	0,8%
Categorie	WZUA ¹	51.028	59,2%	-1.159	-2,2%	-2.520	-4,7%
	Jongeren in beroepsinschakelingstijd	6.546	7,6%	-255	-3,7%	1.138	21,0%
	Andere NWWZ	28.586	33,2%	-581	-2,0%	2.065	7,8%
Geslacht	Mannen	44.162	51,3%	-1.070	-2,4%	-77	-0,2%
	Vrouwen	41.998	48,7%	-925	-2,2%	760	1,8%
Leeftijd	-25 jaar	9.701	11,3%	-236	-2,4%	749	8,4%
	25 tot 49 jaar	53.387	62,0%	-1.399	-2,6%	727	1,4%
	+50 jaar	23.072	26,8%	-360	-1,5%	-793	-3,3%
Inactiviteitsduur	-1 jaar	33.212	38,5%	-700	-2,1%	2.220	7,2%
	1-2 jaar	11.673	13,5%	-226	-1,9%	-1.791	-13,3%
	+2 jaar	41.275	47,9%	-1.069	-2,5%	254	0,6%
Studieniveau	Laag ²	52.974	61,5%	-973	-1,8%	649	1,2%
	Midden	18.048	20,9%	-548	-2,9%	-276	-1,5%
	Hoog	15.138	17,6%	-474	-3,0%	310	2,1%
OCMW-gebruikers		12.783	14,8%	4	0,0%	1.712	15,5%
Werkloosheidsgraad	Totaal	15,00		-0,35		+0,12	
	Mannen	14,11		-0,34		-0,02	
	Vrouwen	16,06		-0,35		+0,29	

Bron: Actiris, view.brussels

Het Brussels Gewest telt 51.028 werkzoekenden die een uitkering hebben aangevraagd (WZUA), 6.546 jongeren in beroepsinschakelingstijd en 28.586 andere NWWZ die verplicht of vrij zijn ingeschreven.

In deze laatste categorie ("andere NWWZ") vinden we personen terug die nog geen inschakelingsuitkering hebben ontvangen (die een aanvraag hebben ingediend bij de RVA), personen die uitgesloten werden van werkloosheidsuitkeringen en die zich opnieuw zijn komen inschrijven bij Actiris, personen met een leefloon en personen zonder vervangingsinkomen. We vermelden dat een belangrijk deel van deze werkzoekenden afhankelijk zijn van de OCMW's of nog geen enkel vervangingsinkomen hebben.

Actiris kan, via een rechtstreekse gegevensstroom afkomstig van de POD Maatschappelijke Integratie, de werkzoekenden identificeren die op dit moment of in een recent verleden recht hebben op een leefloon of equivalent. Van de 86.160 ingeschreven NWWZ in november 2022 waren er 12.783 werkzoekenden gebruikers van het OCMW (hetzij 14,8% van het totaal van de NWWZ). Dit aandeel is hoger bij de jongeren: onder de 9.701 jonge NWWZ, zijn er 2.301 gebruikers van het OCMW, hetzij 23,7%.

We stellen een daling vast op jaarbasis van de uitkeringsgerechtigde werkzoekenden (WZUA) met 4,7%. We stellen een stijging vast van het aantal jongeren in beroepsinschakelingstijd op jaarbasis (+1.138 personen, +21,0%). Het aantal andere NWWZ steeg op jaarbasis met 7,8%.

¹ WZUA: werkzoekenden die een uitkering hebben aangevraagd. Dit zijn de werkzoekenden waarvan de RVA aan Actiris heeft laten weten dat ze werkloosheidsuitkeringen ontvangen.

² Dit niveau omvat ten hoogste de studies secundair onderwijs 2^o graad alsook de studies gerealiseerd in het buitenland zonder gelijkwaardigheid in België.

Daling van het aantal rechtstreeks ontvangen werkaanbiedingen

Actiris ontving in november 2022, 6.037 werkaanbiedingen (WA) rechtstreeks. Dit is een daling is van 1,2% vergeleken met november 2021 maar het is nog altijd meer dan twee keer het aantal van november 2020. Ook zonder rekening te houden met de werkaanbiedingen van het type “Interim” ligt het aantal lager dan in november 2021 (-8,4%) maar blijft het boven het aantal van november 2020 (+90,4%).

Waar we sinds vorig jaar het volume van rechtstreeks door Actiris ontvangen werkaanbiedingen sterk hebben zien stijgen, is er deze maand een daling te bemerken. De belangrijkste verklaring hiervoor heeft te maken met de vertraging van de economie veroorzaakt door de energie- en inflatiecrisis.

Wat betreft het totaal aantal ontvangen werkaanbiedingen (waarbij ook de ontvangen werkaanbiedingen van VDAB en Forem en de partnerwebsites behoren) merken we een daling op van 9,6% t.o.v. de vorige maand en een daling van 5,2% ten opzichte van dezelfde maand vorig jaar.

Aantal ontvangen werkaanbiedingen per kanaal – november 2022

	Aantal	Evolutie op maandbasis		Evolutie op jaarbasis	
		Aantal	%	Aantal	%
Ontvangen WA, rechtstreeks door Actiris	6.037	-721	-10,7	-75	-1,2
Ontvangen WA van VDAB en FOREM	58.826	-5.906	-9,1	-9.384	-13,8
Ontvangen WA - partnersites (Jobat...)	16.607	-2.021	-10,8	+4.991	+43,0
Totaal	81.470	-8.648	-9,6	-4.468	-5,2

Bron: Actiris, berekeningen view.brussel

Voor meer info & contact:

Jan Gatz - Woordvoerder
0479 40 75 68
jgatz@actiris.be

Romain Adam – Woordvoerder
0494 86 37 16
radam@actiris.be

**Op zoek naar gedetailleerde cijfers over de werkzoekenden en de werkaanbiedingen?
Ga naar [ViewStat](#).**

Over Actiris

Actiris is de Brusselse gewestelijke dienst voor arbeidsbemiddeling. Als Brusselse openbare tewerkstellingsdienst is Actiris de centrale speler en leverancier van oplossingen voor de tewerkstelling in het Brussels Hoofdstedelijk Gewest. Actiris concentreert zijn actie en middelen rond twee opdrachten: het garanderen van de matching tussen werkgevers en werkzoekenden en het organiseren van de doorstroming naar werk. Daarnaast is Actiris ook gemandateerd om view.brussels te coördineren.

Voor meer informatie, zie www.actiris.be.