



Halfjaarverslag 2016

 **BINCKBANK**
VOOR BELEGGER S

Inhoudsopgave

Kernboodschap halfjaarverslag 2016	3
Kerncijfers halfjaarvergelijking	4
Presentatiewijziging kerncijfers	5
Verslag van het bestuur	
Bericht van de bestuursvoorzitter	6
Voortgang Redesign Binck	7
Ontwikkelingen in de landen	9
Toelichting op het geconsolideerde resultaat 16H1	11
Financiële positie en risicobeheer	13
Vooruitzichten 2016	15
Verklaring ingevolge artikel 5:25d Wet op het financieel toezicht (Wft)	16
Financieel halfjaarverslag 2016	17
I Verkorte geconsolideerde balans	18
II Verkorte geconsolideerde winst-en verliesrekening	19
III Verkort geconsolideerd overzicht gerealiseerde en niet-gerealiseerde resultaten	20
IV Verkort geconsolideerd kasstroomoverzicht	20
V Verkort geconsolideerd overzicht van mutaties in het eigen vermogen	21
VI Geselecteerde toelichtingen	22
VII Betaalde en voorgestelde dividenden	31
VIII Gebeurtenissen na balansdatum	31
Overige informatie	
Beoordelingsverklaring	32
Belangrijke data BinckBank N.V.	33

BinckBank op koers met nieuwe strategie Redesign Binck

Strategische herpositionering ligt op schema

- De ontwikkeling van de spaarbrokerdienst binnen het 'Saving' segment vertoont goede progressie en de dienst wordt naar verwachting gelanceerd in het vierde kwartaal van 2016.
- De ontwikkeling van de aangekondigde internationale uitrol van een nieuwe Binck vermogensbeheerpropositie staat gepland voor in het vierde kwartaal van 2016.
- Nieuwe initiatieven gelanceerd met ProBeleggen in Nederland en ZoneBourse in Frankrijk om klanten een laagdrempelige toegang te bieden tot de kennis van beleggingsprofessionals.
- In Nederland werd onder het label Binck Fundcoach 'Alles in 1 beleggen' geïntroduceerd. Beleggers krijgen hiermee de keuze uit een nieuwe vorm van eenvoudig te begrijpen beleggingsoplossingen op execution only basis. Met de introductie van het 'Alles in 1 beleggen' concept geeft BinckBank een verdere invulling aan haar dienstverlening binnen het 'Investing' segment. In juli ontving 'Binck Fundcoach Alles in 1 beleggen' van de Consumentenbond het predikaat 'beste koop'.
- BinckBank heeft op 15 juli 2016 een portefeuille Nederlandse woninghypotheken ter waarde van circa € 340 miljoen overgenomen van Obvion. Dit past binnen de geformuleerde doelstelling om meer gediversificeerde inkomsten te realiseren.

Highlights eerste halfjaar 2016

- Gecorrigeerd netto-resultaat 16H1 € 16,2 miljoen (15H1: € 29,9 miljoen).
- Gecorrigeerde netto-winst per aandeel 16H1 € 0,23 (15H1: € 0,43).
- Interim dividend 16H1 €0,04 per aandeel (15H1: €0,14 per aandeel).
- BinckBank blijft in staat de kosten te beheersen, ook met de investeringen die de implementatie van de nieuwe strategie en ontwikkeling van nieuwe diensten met zich meebrengen.
- BinckBank heeft van de AFM twee boetes opgelegd gekregen. Eén op 16 maart 2016 ter hoogte van € 500.000 voor te late transactie-rapportages en één op 1 juli 2016 van € 750.000 wegens vermeende niet duidelijke en misleidende reclame voor Alex Vermogensbeheer. Hiervoor waren in 2015 reeds voorzieningen getroffen. BinckBank gaat tegen het boetebesluit met betrekking tot Alex Vermogensbeheer in bezwaar bij de AFM.
- Diensten BinckBank bekroond met diverse awards:
 - Op 23 mei is BinckBank Nederland tot 'Best broker overall' bekroond in het IEX Netprofiler brokeronderzoek 2016.
 - De Think Total Market UCITS ETF Neutraal is door DFT in mei uitgeroepen tot 'Financieel product van de maand'.
 - In Italië is BinckBank op 23 juni bij de Le Fonti Awards tot 'Bank of the year in online trading' uitgeroepen.

Kapitaalbeleid

- BinckBank startte op 19 februari 2016 met een aandelen-inkoopprogramma. In de periode tot juli 2017 zal BinckBank eigen aandelen inkopen tot een totaalbedrag van € 25 miljoen. Per 30 juni 2016 heeft BinckBank voor een bedrag van € 18,2 miljoen aan aandelen ingekocht. Het inkoopprogramma is hiermee al voor 73% afgerond.

Kerncijfers halfjaarvergelijking Geconsolideerd

(bedragen in EUR 000's, tenzij anders vermeld)	16Q2	16Q1	Δ Q1	16H1	15H1	Δ
Klantgegevens						
Aantal transacties	1.854.173	2.124.167	-13%	3.978.340	5.020.663	-21%
Geadministreerd vermogen	20.731.406	20.221.627	3%	20.731.406	20.608.739	1%
Beheerd vermogen	1.492.428	1.592.151	-6%	1.492.428	1.838.323	-19%
Gecorrigeerde winst- en verliesrekening						
Netto-rentebaten	5.849	6.403	-9%	12.252	12.853	-5%
Netto-provisiebaten	26.905	27.786	-3%	54.691	70.137	-22%
Overige inkomsten uit operationele activiteiten	2.717	2.560	6%	5.277	6.604	-20%
Totale inkomsten uit operationele activiteiten	35.471	36.749	-3%	72.220	89.594	-19%
Totale gecorrigeerde operationele lasten*	27.779	28.372	-2%	56.151	56.702	-1%
Gecorrigeerde resultaat uit bedrijfsactiviteiten	7.692	8.377	-8%	16.069	32.892	-51%
Gecorrigeerde belastingen*	406	270		676	(2.923)	
Aandeel in het resultaat van geassocieerde deelnemingen	(359)	(85)		(444)	(199)	
Gecorrigeerd netto-resultaat	7.739	8.562	-10%	16.301	29.770	-45%
Resultaat toe te schrijven aan aandeelhouders minderheidsbelangen	(2)	(53)		(55)	146	
Gecorrigeerd netto-resultaat toe te schrijven aan aandeelhouders BinckBank	7.737	8.509	-9%	16.246	29.916	-46%
Gecorrigeerde nettowinst per aandeel (€)	0,11	0,12		0,23	0,43	
Cost / income ratio	78%	77%		78%	63%	
Kapitaaltoereikendheid						
Totaal aanwezig vermogen	240.099	233.431	3%	240.099	239.897	0%
Kapitaalratio	36,3%	36,7%		36,3%	37,0%	
Leverage ratio	6,8%	6,4%		6,8%	5,9%	

* Op pagina 5 staat een toelichting op de doorgevoerde presentatiewijziging.

Presentatiewijziging kerncijfers

BinckBank heeft een wijziging doorgevoerd in de presentatie van de kerncijfers. Hierbij worden de IFRS-afschrijvingen en de belastingbesparing op het verschil tussen fiscale en commerciële afschrijving van de bij de acquisitie van Alex verworven immateriële activa en betaalde goodwill gecorrigeerd op de relevante posten in de winst- en verliesrekening. Na aanpassing geeft de gecorrigeerde winst- en verliesrekening een beter inzicht in de financiële prestaties van de bank. Tevens wordt hiermee de vergelijkbaarheid naar de toekomst toe bevorderd, omdat eind 2017 de bij de acquisitie van Alex verworven immateriële activa volledig zijn afgeschreven en vanaf dat moment geen correcties meer hoeven te worden doorgevoerd op het netto-resultaat toe te schrijven aan de aandeelhouders van BinckBank.

Kerncijfers

(bedragen in EUR 000's, tenzij anders vermeld)	16Q2			16H1		
	Oude presentatie	Aanpassing	Gecorrigeerd resultaat*	Oude presentatie	Aanpassing	Gecorrigeerd resultaat*
Winst- en verliesrekening						
Netto-rentebaten	5.849	-	5.849	12.252	-	12.252
Netto-provisiebatens	26.905	-	26.905	54.691	-	54.691
Overige inkomsten uit operationele activiteiten	2.717	-	2.717	5.277	-	5.277
Totale inkomsten uit operationele activiteiten	35.471	-	35.471	72.220	-	72.220
Totale operationele lasten	33.158	(5.379)	27.779	66.909	(10.758)	56.151
Resultaat uit bedrijfsactiviteiten	2.313	5.379	7.692	5.311	10.758	16.069
Belastingen	(696)	1.102	406	(1.528)	2.204	676
Aandeel in het resultaat van geassocieerde deelnemingen	(359)	-	(359)	(444)	-	(444)
(Gecorrigeerd) netto-resultaat	1.258	6.481	7.739	3.339	12.962	16.301
Resultaat toe te schrijven aan aandeelhouders minderheids- belangen	(2)	-	(2)	(55)	-	(55)
(Gecorrigeerd) netto-resultaat toe te schrijven aan aandeelhouders BinckBank	1.256	6.481	7.737	3.284	12.962	16.246
IFRS afschrijving	5.379	(5.379)	-	10.758	(10.758)	-
Fiscaal voordeel uit verschillen tussen commerciële en fiscale afschrijving	1.102	(1.102)	-	2.204	(2.204)	-
Gecorrigeerd netto-resultaat	7.737	-	7.737	16.246	-	16.246
Gecorrigeerde nettowinst per aandeel (€)	0,11	-	0,11	0,23	-	0,23

* Nieuwe presentatie

Bericht van de bestuursvoorzitter



Vincent Germyns, bestuursvoorzitter BinckBank

“De resultaten over het tweede kwartaal zijn in lijn met de ontwikkelingen op de financiële markten, zowel op het gebied van trading als investing. Het markt-sentiment was duidelijk minder gunstig dan vorig jaar, wat leidde tot een rustig tweede kwartaal en lagere volumes in de markten waarin wij opereren.

Wij boeken goede voortgang met het transitieprogramma ‘Redesign’ Binck, waar wij begin dit jaar mee zijn gestart. Met historisch lage of zelfs negatieve rentetarieven, met teruglopende sociale zekerheid en de vraag of het pensioenstelsel op termijn nog houdbaar is, zijn de omgevingsfactoren fors veranderd. Hierdoor hebben de financiële consumenten specifieke behoeften op het gebied van vermogensopbouw. Het is onze taak om daar passende oplossingen voor te ontwikkelen. Wij hebben in het afgelopen halfjaar de kwaliteit van ons digitaal handelsplatform op diverse fronten verder versterkt. Daarnaast zijn wij nieuwe producten aan het ontwikkelen om de groeiende markt van het passief beleggen optimaal te kunnen bedienen.

Dit jaar en volgend jaar zijn voor ons belangrijke jaren. Wij willen binnen onze Europese footprint een bredere en groeiende groep particuliere klanten bedienen. Namelijk die klantengroepen die op zoek zijn naar het beste product om op een vertrouwde, transparante, simpele en goedkope wijze zelf, of met onze hulp, vermogen op te bouwen voor de toekomst. Dit doen wij door gebruik te maken van slimme technologie, inzet van big data analyse en optimalisatie van de klantbeleving. Binnen een volledig digitaal gedreven klantomgeving pakken wij als BinckBank de navigatorrol. Wij gaan klanten helpen om keuzes te maken welke producten en diensten het beste bij hen passen. Daarvoor verbreden wij in 2016 en 2017 het aanbod van producten en diensten binnen ons strategisch raamwerk (9-grid). In het najaar zal reeds de lancering van de spaarbroker en internationale uitrol van een nieuwe Binck vermogensbeheerpropositie plaatsvinden. Deze initiatieven sluiten naadloos aan op onze rol als navigator: ‘ontwikkel je vermogen, vertrouw op jezelf en reken op Binck’. Klanttevredenheid vormt voor ons een cruciale factor. Eind van het tweede kwartaal kwam de score, die wij doorlopend monitoren, uit op 7,1. Komende tijd ondernemen wij de nodige initiatieven om de klanttevredenheid verder omhoog te brengen tot boven ons ambitieniveau.

Wij betreuren het dat BinckBank twee boetes van de AFM heeft gekregen. Beide hebben betrekking op zaken die zich ruim twee jaar geleden voordeden. In onze bedrijfsvoering hebben wij reeds in 2015 een aantal maatregelen doorgevoerd om herhaling te voorkomen. BinckBank bestrijdt het besluit van de AFM voor vermeende niet duidelijke en misleidende reclame voor Alex Vermogensbeheer. Wij gaan dan ook bezwaar aantekenen en zien de bezwaarprocedure met vertrouwen tegemoet.


Conform het dividendbeleid hanteert BinckBank een pay-out ratio van 50% van het gecorrigeerde netto-resultaat. Het interim dividend is echter gemaximaliseerd tot de winst over het lopende boekjaar en is vastgesteld op € 0,04 per aandeel. Bij het bepalen van de kapitaalratio wordt wel al rekening gehouden met een volledige pay-out ratio van 50% en daarom heeft BinckBank een aftrekpost opgenomen op het Tier 1-kernkapitaal van € 8,1 miljoen.”

Voortgang Redesign Binck

In de afgelopen periode is volop progressie geboekt met de optimalisatie van ons Europese basisplatform. Als groep werkt BinckBank nu volledig op één en dezelfde backbone, waardoor de internationale time-to-market van nieuwe en aangepaste producten sneller kan worden gerealiseerd. Het merendeel van onze websites is overgeschakeld naar een uniform platform met een betere user experience voor de verschillende apparaten, zoals het mobiele kanaal. Ook zijn er goede stappen gemaakt met de verbetering van het online intake proces, waardoor nieuwe klanten binnenkort simpeler en sneller een rekening kunnen openen. Het digitale intake proces wordt in de toekomst nog verder aangepast zodat het een optimale uitoefening van onze rol als navigator ondersteunt.

In het licht van de Redesign fase van de strategie heeft BinckBank in het afgelopen halfjaar veel tijd besteed om nieuwe diensten en producten te ontwikkelen. In dit kader heeft BinckBank haar bestaande producten op het gebied van trading en investing verrijkt met producten van onze partners ProBeleggen en ZoneBourse. Door het partnership met ProBeleggen worden onze klanten gelinkt aan specifieke beleggingsprofessionals om zo klanten te inspireren en te activeren. Met dergelijke initiatieven geeft BinckBank al invulling aan onze toekomstvisie 'Trade it with colour' vooruitlopend op producten die in de loop van 2017 zullen worden toegevoegd.

9-Grid Redesign Binck

	Ik doe het zelf	Help mij het doen	Doe het voor mij
Trading <i>Trade it with colour</i>			
Investing <i>Track it easy</i>			
Saving <i>Save it smarter</i>			

De ontwikkeling van nieuwe producten binnen de 9-grid ligt op schema. Zo vertoont de ontwikkeling van de Savingsbroker goede progressie en verloopt conform planning. De Binck Savingsbroker biedt klanten een platform waarmee zij op een veilige manier hun spaargeld kunnen verdelen over één of meerdere partnerbanken binnen het Eurogebied. BinckBank selecteert deze banken zorgvuldig uit een spectrum van West-Europese banken. Klanten kunnen hun rendement vergroten door te kiezen tussen verschillende rentes en gelijktijdig hun risico beperken door te spreiden over verschillende banken die vallen onder verschillende nationale depositogarantiestelsels binnen Europa. Voor de realisatie van de Spaarbrokerdienst is de eerste technische pilot inmiddels succesvol afgerond. De lancering van de Spaarbrokerdienst staat gepland voor het najaar van 2016. Hiermee zet BinckBank een eerste concrete stap in de verbreding van haar pallet aan diensten.

In het najaar 2016 zullen wij in het buitenland een nieuw Binck vermogensbeheerpropositie introduceren. Als tendens voor de langere termijn ziet BinckBank een verschuiving van actief beleggen naar passief beleggen en vermogensbeheer, dit is voor BinckBank de bevestiging dat wij met de uitvoering van de nieuwe strategie op het juiste spoor zitten. Met de verbreding van onze producten en diensten verwachten wij onze inkomstenstroom te diversificeren waardoor BinckBank meer stabiele inkomsten kan genereren in de toekomst.

BinckBank is in 2016 gestart met investeringen in de financiering van Nederlandse woninghypotheken. BinckBank treedt hierbij op als financier in een collectieve structuur, waarbij de marketing, verkoop, administratie en zorgplicht worden verzorgd door een AFM-gelicenseerde service provider. De investering in Nederlandse woninghypotheken vormt onderdeel van het in 2015 gewijzigde investeringsbeleid. Ultimo juni is voor een bedrag van €12,3 miljoen aan hypotheken verstrekt en zijn er €81 miljoen aan lopende aanvragen en getekende hypotheekoffertes. BinckBank heeft de mogelijkheden om de opbouw van de hypothekenportefeuille verder te versnellen onderzocht. In dit kader heeft BinckBank op 15 juli 2016 een portefeuille Nederlandse woninghypotheken ter waarde van circa € 340 miljoen overgenomen van Obvion. Met deze aankoop ligt BinckBank weer op schema met haar doelstelling om in 2016 in totaal € 500 miljoen aan Nederlandse woninghypotheken te financieren. BinckBank haalt op dit moment 34 procent van haar inkomsten uit doorlopende provisie, vermogensbeheervergoedingen en rente.

Ontwikkelingen in de landen

In het verlengde van de slechte start van de beurzen in het eerste kwartaal kenmerkte het marktsentiment zich in het tweede kwartaal als een rustige periode, met uitzondering van de hectiek in de weken rondom de Brexit. De afwachtende houding van beleggers over de eerste helft van 2016 zien wij in al onze markten terug.

In Nederland is er een daling in het transactievolume van 19% zichtbaar (16H1: 2,9 miljoen; 15H1: 3,6 miljoen). In het online brokerage segment zien wij risico-avers gedrag van onze klanten waardoor zij minder transacties deden. Om beleggers te inspireren heeft BinckBank in het eerste halfjaar de nodige initiatieven ontplooid. Zo startte BinckBank in Nederland in april een samenwerking met ProBeleggen waarbij klanten op laagdrempelige wijze inzage krijgen in de strategieën van verschillende beleggingsprofessionals. Onze tweede Binck Beleggersdag, waarop wij en onze partners ongeveer 1.000 actieve klanten mochten ontvangen, stond in het teken van de toekomst en het langetermijn beleggen. Verder voerde BinckBank een gerichte campagne onder bestaande Fundcoach klanten voor de nieuwe 'Alles in 1 portefeuilles'.

In het tweede kwartaal werden verschillende diensten van BinckBank in Nederland bekroond met een award. Zo werd BinckBank op 23 mei uitgeroepen tot 'Best broker overall' in het IEX Netprofiler brokeronderzoek 2016. Zowel de retail beleggers als het expertpanel riepen BinckBank uit tot beste broker. Veiligheid, gebruiksvriendelijkheid en educatie gaven hierbij de doorslag. Daarnaast werd de Think Total Market UCITS ETF Neutraal door DFT in mei uitgeroepen tot product van de maand. Onderzoek van de Consumentenbond leidde tot het predicaat beste koop voor 'Binck Fundcoach, Alles in 1 Portefeuilles'.

Op 17 maart 2016 heeft de AFM een boete opgelegd van € 500.000 aan BinckBank voor het niet tijdig melden van transacties in financiële instrumenten aan de AFM, die zijn verricht in de periode van 2 maart 2010 tot 28 oktober 2014 op de over-the-counter markt (OTC) in Luxemburg en vanaf 3 februari 2011 tot 1 oktober 2014 op XBRD (derivatenbeurs in Brussel) en XMON (derivatenbeurs in Parijs). Voor dit bedrag van de boete was in boekjaar 2015 al een toereikende voorziening getroffen en zijn in onze bedrijfsvoering maatregelen doorgevoerd om herhaling te voorkomen.

Het slechte beurs sentiment in de eerste helft van 2016 had zijn weerslag op Alex Vermogensbeheer. Net als de verschillende benchmarks wist ook Alex Vermogensbeheer geen positieve rendementen te behalen en er was dan ook een dalende trend zichtbaar in de voorbeeldportefeuilles. Ten tijde van de Brexit was het model bij de defensievere voorbeeldportefeuilles voor ongeveer de helft belegd in aandelen waardoor de koersdalingen in deze dagen voor onze klanten beperkt bleven. De campagne 'Laat uw geld beleggen door Alex' kreeg onder de huidige marktomstandigheden geen vaart en gedreven door het slechte marktsentiment vond in 16H1 verdere uitstroom plaats van het beheerd vermogen. De koersdalingen en de netto-uitstroom resulteerden in 16H1 in een algehele afname van het beheerd vermogen met 12% tot € 1,5 miljard.

Op 1 juli 2016, heeft de Autoriteit Financiële Markten (AFM) BinckBank in kennis gesteld van het opleggen van een boete van € 750.000,- voor de reclame-uitingen van Alex Vermogensbeheer. De AFM is van oordeel dat in de periode van 8 september 2012 tot 26 augustus 2014 reclame-uitingen voor Alex Vermogensbeheer niet duidelijke en misleidende informatie bevatten. BinckBank gaat in bezwaar tegen het boetebesluit. De door de AFM opgelegde boete heeft een mogelijke aanzuigende werking op claims van klanten.

Over het eerste halfjaar van 2016 heeft BinckBank 34 nieuwe claims ontvangen voor Alex Vermogensbeheer. Per 30 juni 2016 heeft BinckBank in totaal 184 claims ontvangen van klanten die stellen verlies te hebben geleden op hun beleggingen via het product Alex Vermogensbeheer voor een totaalbedrag van € 4,6 miljoen. Van alle Alex Vermogensbeheer claims zijn 159 stuks ingediend bij het Kifid (€ 3,9 miljoen), 25 claims bevinden zich in het stadium van de interne klachtenprocedure.

Met het aanbrengen van de strategische focus op het retailbedrijf is BinckBank in 2015 gestart met het op zorgvuldige wijze uitfaseren van het Business Process Outsourcing platform. In de eerste helft van 2016 is actief gewerkt aan de verdere uitfasering van de BPO-contracten.

De aanhoudende lage beurskoers van het aandeel BinckBank is een mogelijke indicatie van een waardevermindering van de geactiveerde goodwill. Deze goodwill is gerelateerd aan de gehele 'cash generating unit' (CGU) Retail Nederland. De betaalde goodwill heeft immers betrekking op de synergievoordelen behaald binnen de gehele CGU. Dit omvat alle door Retail Nederland gevoerde producten en merken (Binck, Alex en Fundcoach). Een bijzondere waardevermindering wordt vastgesteld door middel van een beoordeling van de realiseerbare waarde van de CGU waarop de goodwill betrekking heeft. Indien deze lager ligt dan de boekwaarde, wordt een bijzondere waardevermindering opgenomen. De realiseerbare waarde is bepaald als de contante waarde van een intern opgestelde projectie van de verwachte kasstromen. De in 2015 uitgevoerde toets op bijzondere waardevermindering liet een realiseerbare waarde zien die 99,6% hoger was dan de boekwaarde. De in 2016 intern bijgestelde projectie van de realiseerbare waarde is ten opzichte van 2015 weliswaar gedaald maar bevindt zich nog steeds ruimschoots boven de boekwaarde en geeft op dit moment geen reden tot een bijzondere waardevermindering op de goodwill gerelateerd aan de CGU Retail Nederland. Dit najaar zal BinckBank de reguliere toets op bijzondere waardevermindering opnieuw uit laten voeren door een externe partij.

In België is mede vanwege de ongunstige fiscale regels op het gebied van particulier beleggen het totale transactievolume in het eerste halfjaar van 2016 met 33% afgenomen tot 346.000. Dit in tegenstelling tot de recordvolumes over de eerste helft van 2015. Toen zagen wij juist een bijzonder positief beleggerssentiment in de markt waardoor het aantal transacties destijds aanzienlijk hoger lag (15H1: 518.000). In het tweede kwartaal heeft een tariefverlaging plaatsgevonden voor niet-beursgenoteerde beleggingsfondsen waardoor klanten goedkoper in kunnen stappen in fondsen. De situatie rondom de transactie- en speculatietaks in België wordt nauwlettend in de gaten gehouden door BinckBank. Een aanpassing van de fiscale regels lijkt niet onwaarschijnlijk, vooral nu blijkt dat de belasting de Belgische staatskas alleen maar geld heeft gekost. In de media kondigde de Belgische minister van Financiën om die reden een herevaluatie aan.

De in het eerste kwartaal op succesvolle wijze afgeronde migratie is door onze Franse klanten goed ontvangen. Ook in Frankrijk toonden de beurzen dalende volumes in de afgelopen kwartalen en dit verklaart dat ook BinckBank het totaal aantal klanttransacties zag dalen met 27 % tot 493.000 (15H1: 673.000). In samenwerking met ZoneBourse is een nieuw platform voor klanten ontwikkeld waar op basis van profilering en criteria modelportefeuilles kunnen worden samengesteld. BinckBank Frankrijk heeft dit aan het begin van het tweede kwartaal voor haar klanten beschikbaar gesteld. Dit richt zich op de execution only klanten in het Trading & Investing segment en biedt meer inspiratie aan klanten om hen zo meer gefundeerde beleggingsbeslissingen te laten nemen.

Dankzij de hoge activiteit onder onze Italiaanse klanten blijft het aantal transacties in Italië in de eerste helft van 2016 met 250.000 vrijwel op hetzelfde niveau als eerste recordhalfjaar van 2015. In Italië is BinckBank bij de Le Fonti Awards tot 'Bank of the year in online trading' benoemd. Voor BinckBank Italië wordt voor 2016 gewerkt aan een aantal diensten die specifiek op de Italiaanse markt zijn toegesneden, zoals XTA, de Italiaanse versie van Binck360. Daarnaast wordt gewerkt aan het initiatief om non-listed beleggingsfondsen die reeds beschikbaar zijn in de andere landen, ook op de Italiaanse markt aan onze klanten aan te bieden.

Het mobiele kanaal wordt steeds intensiever gebruikt door onze beleggers, zowel om marktontwikkelingen te volgen als om transacties te doen. BinckBank investeert doorlopend in verbeteringen van het mobiele kanaal en vernieuwde in het afgelopen kwartaal haar beleggingsapps voor zowel het label Alex als Binck. Gezien de stijging van de rating tot bijna 4 sterren in de app store zijn de vernieuwingen goed ontvangen. Bovendien is de Binck-app in het tweede kwartaal succesvol gelanceerd in Frankrijk en zien wij een stijging van het gebruik in Nederland, België en Italië. Met intuïtieve en kwalitatief hoogstaande apps spelen wij in op de behoeften van de klant.

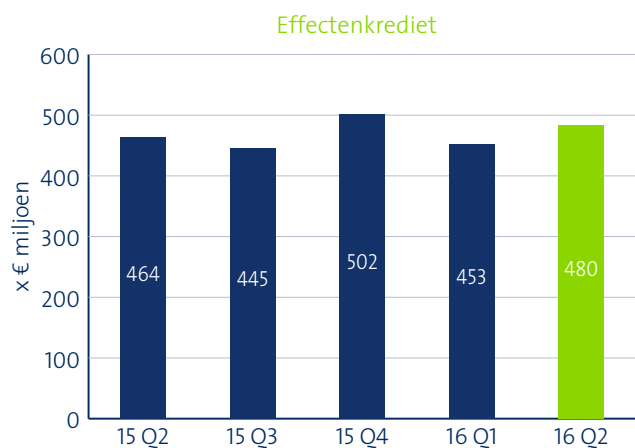
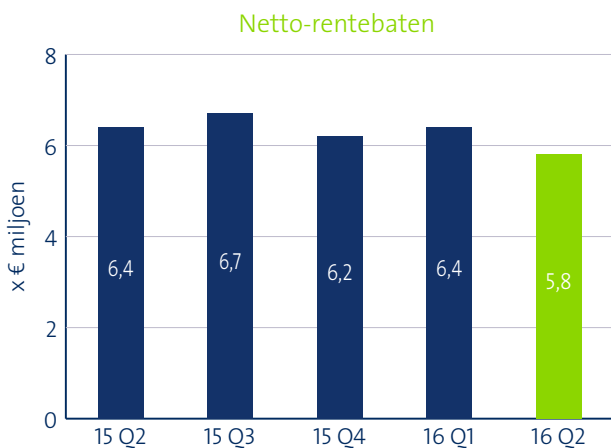
Toelichting op het geconsolideerde resultaat 16H1

Gecorrigeerde netto-resultaat

Het gecorrigeerde netto-resultaat over het eerste halfjaar van 2016 bedroeg € 16,2 miljoen, overeenkomend met een gecorrigeerd resultaat van € 0,23 per aandeel. Dit is een daling van 46% ten opzichte van het sterke eerste halfjaar van 2015 (15H1: € 29,9 miljoen, € 0,43 per aandeel). De daling van het gecorrigeerde netto-resultaat is vooral het gevolg van lagere provisieopbrengsten door de lagere transactieaantallen. De operationele lasten over het eerste halfjaar 2016 daalden ten opzichte van de eerste helft van 2015 ondanks de hogere lasten van het geregeerde toezicht.

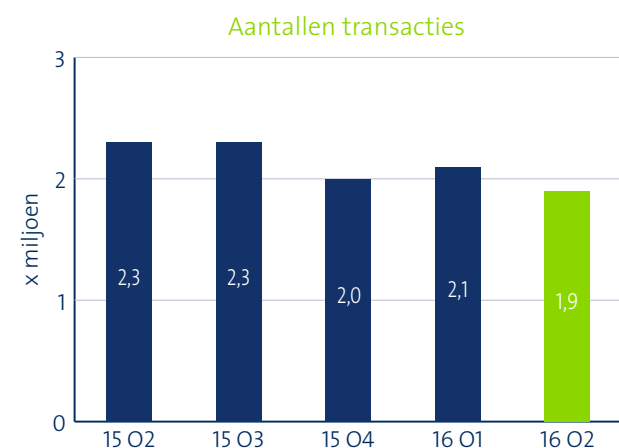
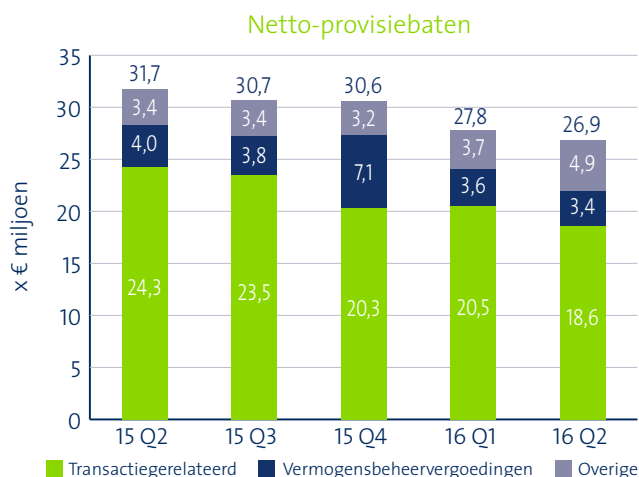
Netto-rentebaten

De netto-rentebaten kwamen in het eerste halfjaar van 2016 uit op € 12,3 miljoen. Dit is 5% lager dan de vergelijkbare periode in 2015 (15H1: € 12,9 miljoen). Dit is voornamelijk het gevolg van een verdere afname van de rentebaten uit de beleggingsportefeuille. De netto rentebaten op het effectenkrediet zijn over het eerste half jaar van 2016 in lijn met de vergelijkbare periode in 2015. De interestlasten aan instellingen en cliënten zijn ten opzichte van dezelfde periode in 2015 per saldo gedaald doordat de lage of zelfs negatieve rente die wordt gehanteerd door de centrale banken ook heeft geleid tot lagere vergoedingen op de klantendeposito's.



Netto-provisiebaten

De netto-provisiebaten kwamen in het eerste halfjaar van 2016 uit op € 54,7 miljoen. Dit is 22% lager dan de vergelijkbare periode in 2015 (15H1: € 70,1 miljoen). Dit komt voornamelijk door lage transactieaantallen als gevolg van het verslechterde sentiment onder beleggers en de toegenomen onzekerheid op de financiële markten. Dit leidde tot 21% lagere aantallen transacties.

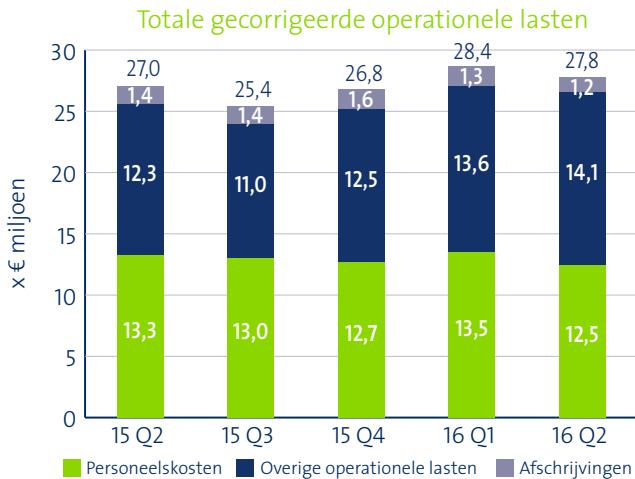


Overige inkomsten uit operationele activiteiten

De overige inkomsten uit operationele activiteiten betreffen vooral de opbrengsten uit de activiteiten van Able, resultaten uit de Binck turbo's, waardeveranderingen op financiële activa en baten die niet onder een andere categorie vallen.

Totale gecorrigeerde operationele lasten

De totale gecorrigeerde operationele lasten kwamen in het eerste halfjaar van 2016 uit op € 56,2 miljoen. Dit is 1% lager dan de vergelijkbare periode in 2015 (15H1: € 56,7 miljoen) en komt voornamelijk door 5% lagere personeelskosten met name door lagere variabele personeelsbeloningen. De overige gecorrigeerde operationele lasten stegen dit halfjaar ten opzichte van de vergelijkende periode vorig jaar met 4% van € 26,6 miljoen tot € 27,6 miljoen. Deze stijging is voornamelijk het gevolg van de additionele lasten voor het resolutiefonds (€ 0,2 miljoen) en het DGS (€ 0,7 miljoen).



Financiële positie en risicobeheer

Berekening aanwezig vermogen en kapitaalratio

Aan het eind van het halfjaar 2016 beschikt BinckBank over een solide vermogens- en liquiditeitspositie. Het totaal eigen vermogen van BinckBank bedroeg € 405,8 miljoen. Op 19 februari 2016 heeft BinckBank een aandeleninkoopprogramma gestart waarmee in de periode tot juli 2017 tot een totaalbedrag van € 25 miljoen aandelen BinckBank zullen worden ingekocht. In overeenstemming met de verordening kapitaalvereisten (Capital Requirements Regulation) wordt het volledige bedrag van de voorgenomen aandeleninkoop in mindering gebracht op het totaal eigen vermogen. Voor zover deze aandelen nog niet daadwerkelijk zijn ingekocht wordt dit in onderstaand overzicht getoond als een aanvullende aftrekkpost. Ten opzichte van eind 2015 daalde het Tier 1-kernkapitaal met € 13,5 miljoen naar € 240,1 miljoen. In het eerste halfjaar van 2016 is de kapitaalratio ten opzichte van het 15Q4 gedaald en uitgekomen op 36,3% (15Q4: 40,2%).

Berekening aanwezig vermogen en kapitaalratio

(bedragen in EUR 000's, tenzij anders vermeld)	16Q2	16Q1	15Q4
Geplaatst aandelenkapitaal	7.100	7.100	7.100
Agioreserve	361.379	361.379	361.379
Ingekochte eigen aandelen	(22.691)	(10.352)	(4.979)
Reserve reële waarde	1.845	1.841	1.526
Ingehouden winsten	56.840	73.258	71.158
Minderheidsbelangen	1.351	1.349	1.296
Totaal eigen vermogen	405.824	434.575	437.480
Af: goodwill	(144.882)	(144.882)	(144.882)
Bij: Uitgestelde belastingverplichtingen geassocieerd met goodwill	30.462	29.557	28.651
Af: overige immateriële vaste activa	(34.050)	(39.721)	(45.417)
Af: reële waarde aanpassing	(955)	(1.082)	(1.167)
Af: minderheidsbelangen	(1.351)	(1.349)	(1.296)
Af: restant voorgenomen inkoop van aandelen	(6.827)	(19.626)	-
Af: dividendreservering, conform normaal dividendbeleid	(8.122)	(22.004)	(17.750)
Af: onverdeelde resultaten gecorrigeerd voor het normale dividendbeleid	-	(2.037)	(2.037)
Tier 1-Kernkapitaal (CET1) (A)	240.099	233.431	253.582
Totaal risicogewogen posten - Pilaar I (B)	661.805	636.915	630.665
Totale kapitaalratio (=A/B)	36,3%	36,7%	40,2%
Risico maatstaf conform de CRR (C)	3.515.197	3.644.020	3.559.540
Leverage ratio (=A/C)	6,8%	6,4%	7,1%

BinckBank heeft geen aanvullend Tier 1 of Tier 2 kapitaal en derhalve is de totale kapitaalratio gelijk aan de Tier 1 kernkapitaalratio.

De bovenstaande tabel geeft de berekening van het eigen vermogen, Tier 1-kernkapitaal en kapitaalratio op basis van de verordening kapitaalvereisten (Capital Requirements Regulation), met volledige toepassing van prudentiële aanpassingen.

Ten opzichte van de stand per 31 december 2015 is het totaal risicogewogen posten gestegen van € 630,7 miljoen naar € 661,8 miljoen, voornamelijk veroorzaakt door een veranderde samenstelling van exposures op kredietinstellingen in de beleggingsportefeuille en de daarmee gerelateerde weging.

Berekend op de CDR-grondslagen naar de stand per 30 juni kwam de CRR leverage ratio uit op 6,8% (15Q4: 7,1%). De mutatie in de leverage ratio ten opzichte van 15Q4 wordt met name beïnvloed door de daling van het Tier 1-kernkapitaal als gevolg van het gestarte aandeleninkoopprogramma.

Aanvullende kapitaalbuffers

Banken dienen vanaf 1 januari 2016 een aantal aanvullende kapitaalbuffers aan te houden bovenop het vereiste kapitaal voor kredietrisico's. Voor BinckBank zijn de volgende buffers relevant:

Anticyclische kapitaalbuffer

De anticyclische kapitaalbuffer houdt rekening met de kredietcyclus en risico's van excessieve kredietgroei in het desbetreffende land. De anticyclische kapitaalbuffer is minimaal 0% en maximaal 2,5% van de hiervoor relevante risicogewogen activa en dient te worden ingevuld met eigen vermogen (Tier 1-kernkapitaal). De voor BinckBank berekende instellingsspecifieke anticyclische buffer is op dit moment nihil, voornamelijk omdat de landenspecifieke anticyclische buffervereisten door de bevoegde autoriteiten nog grotendeels op nihil zijn vastgesteld.

Kapitaalconserveringsbuffer

De kapitaalconserveringsbuffer is ontworpen om ervoor te zorgen dat banken buiten perioden van stress aanvullende kapitaalbuffers opbouwen boven de minimum kapitaalseisen. De kapitaalseisen worden jaarlijks gefaseerd verhoogd van 0,625% van de risicoposten vanaf 2016 tot 2,5% vanaf 2019. De buffervereisten uit de kapitaalconserveringsbuffer zijn € 4,0 miljoen.

Risico's en onzekerheden

BinckBank heeft eind juni 2016 de toereikendheid van haar kapitaal- en liquiditeitspositie herbeoordeeld met als conclusie dat het totaal aanwezig vermogen en de aanwezige liquiditeiten toereikend zijn om de risico's in de bedrijfsvoering af te dekken. Voor een uitgebreide uiteenzetting over risicobeheer en kapitaalmanagement verwijzen wij naar het BinckBank jaarverslag 2015 dat op 14 maart 2016 is gepubliceerd.

Vooruitzichten 2016

Voortgang strategie

De strategische transformatie van BinckBank die, na het aantreden van de heer Vincent Germyns als nieuwe bestuursvoorzitter (CEO) is ingezet, bestaat uit drie fasen. De eerste fase Rethink Binck betreft het identificeren van groeimogelijkheden voor de komende 5-7 jaar. Deze fase is eind 2015 afgerond. In 2016 en 2017 zal de focus liggen op de tweede fase: Redesign Binck. Redesign Binck betreft het ontwikkelen van nieuwe producten en diensten gericht op de geïdentificeerde kansen in de markt. De derde fase betreft Relaunch Binck. In deze laatste fase (vanaf 2018) moeten de nieuwe producten en diensten op een positieve manier gaan bijdragen aan de resultaten teneinde de beoogde nieuwe groeifase te realiseren.

Financiële toekomstverwachting 2016

Het resultaat van BinckBank is sterk afhankelijk van de activiteit van haar klanten op de beurs. De volatiliteit en richting van de beurs zijn hierbij sterk bepalende factoren. Deze laten zich niet voorspellen en om die reden geeft BinckBank geen concrete toekomstverwachting af.

Verklaring ingevolge artikel 5:25d Wet op het financieel toezicht ('Wft')

Hierbij verklaart het bestuur dat, voor zover het bestuur bekend:

- 1) het halfjaarverslag 2016, dat is opgenomen op pagina 3 tot en met 15 een getrouw overzicht geeft omtrent de toestand op de balansdatum, de gang van zaken gedurende het halve boekjaar van BinckBank N.V. en van de met haar verbonden ondernemingen waarvan de gegevens in haar financieel halfjaarverslag zijn opgenomen en de verwachte gang van zaken, waarbij, voor zover gewichtige belangen zich hiertegen niet verzetten, in het bijzonder aandacht wordt besteed aan de omstandigheden waarvan de ontwikkeling van de omzet en van de rentabiliteit afhankelijk is; en
- 2) het financieel halfjaarverslag 2016, dat is opgenomen op pagina 18 tot en met 31 een getrouw beeld geeft van de activa, de passiva, de financiële positie en het resultaat van BinckBank N.V. en de gezamenlijke in de consolidatie opgenomen ondernemingen.

Amsterdam, 25 juli 2016

Vincent Germyns (bestuursvoorzitter)
Evert-Jan Kooistra (bestuurslid en CFRO)
Steven Clausing (bestuurslid en COO)



Financieel
halfjaarverslag
2016

I. Verkorte geconsolideerde balans

(bedragen in EUR 000's, tenzij anders vermeld)

30 juni 2016

31 december 2015

Activa

Kasmiddelen	763.793	178.365
Bankiers	179.644	178.244
Financiële activa aangehouden voor handelsdoeleinden	12.541	12.297
Financiële activa aangemerkt als tegen reële waarde via de winst- en verliesrekening	11.532	15.405
Financiële activa beschikbaar voor verkoop	954.944	1.167.121
Financiële activa aangehouden tot einde looptijd	852.109	813.484
Leningen en vorderingen	491.658	502.006
Geassocieerde deelnemingen	1.602	1.227
Immateriële activa	179.157	190.560
Onroerende zaken en bedrijfsmiddelen	33.224	34.830
Vennootschapsbelasting	10.816	7.945
Uitgestelde belastingvorderingen	1.075	1.121
Overige activa	116.059	28.103
Overlopende activa	37.846	45.122
Derivatensposities voor rekening en risico van cliënten	-	260.505
Totaal activa	3.646.000	3.436.335

Passiva

Bankiers	2.437	23.582
Financiële passiva aangehouden voor handelsdoeleinden	13.061	12.286
Financiële passiva aangemerkt als tegen reële waarde via de winst- en verliesrekening	385	46
Toevertrouwde middelen	2.988.328	2.589.714
Vorzieningen	7.234	7.884
Belastingen	92	19
Uitgestelde belastingverplichtingen	30.108	27.874
Overige passiva	188.973	66.080
Overlopende passiva	9.558	10.865
Derivatensposities voor rekening en risico van cliënten	-	260.505
Totaal verplichtingen	3.240.176	2.998.855

Eigen vermogen toe te rekenen aan:

Aandeelhouders BinckBank N.V.	404.473	436.184
Aandeelhouders minderheidsbelangen	1.351	1.296
Totaal eigen vermogen	405.824	437.480
Totaal passiva	3.646.000	3.436.335

II. Verkorte geconsolideerde winst- en verliesrekening

(bedragen in EUR 000's, tenzij anders vermeld)

	16Q2	15Q2	16H1	15H1
Baten				
Rentebaten	6.663	7.266	13.731	14.609
Rentelasten	(814)	(837)	(1.479)	(1.756)
Netto-rentebaten	5.849	6.429	12.252	12.853
Provisiebaten	31.814	37.817	64.869	83.903
Provisielasten	(4.909)	(6.119)	(10.178)	(13.766)
Netto-provisiebaten	26.905	31.698	54.691	70.137
Overige baten	2.346	2.591	4.565	5.456
Resultaat uit financiële instrumenten	407	582	744	1.085
Bijzondere waardeveranderingen op financiële activa	(36)	86	(32)	63
Totale inkomsten uit operationele activiteiten	35.471	41.386	72.220	89.594
Lasten				
Personeelskosten	12.518	13.289	25.986	27.321
Afschrijvingen	6.576	6.769	13.284	13.491
Overige operationele lasten	14.064	12.277	27.639	26.648
Totale operationele lasten	33.158	32.335	66.909	67.460
Resultaat uit bedrijfsactiviteiten	2.313	9.051	5.311	22.134
Aandeel in het resultaat van geassocieerde deelnemingen	(359)	(12)	(444)	(199)
Resultaat voor belastingen	1.954	9.039	4.867	21.935
Belastingen	(696)	(2.093)	(1.528)	(5.127)
Netto-resultaat	1.258	6.946	3.339	16.808
Resultaat toe te schrijven aan:				
Aandeelhouders van BinckBank N.V.	1.256	7.003	3.284	16.954
Aandeelhouders minderheidsbelangen	2	(57)	55	(146)
Netto-resultaat	1.258	6.946	3.339	16.808
Gewone en verwaterde winst per aandeel (wpa) in EUR	0,02	0,10	0,05	0,24

III. Verkort geconsolideerd overzicht gerealiseerde en niet-gerealiseerde resultaten

(bedragen in EUR 000's, tenzij anders vermeld)	16Q2	15Q2	16H1	15H1
Netto-resultaat winst- en verliesrekening	1.258	6.946	3.339	16.808
Niet-gerealiseerde resultaten die bij realisatie via de winst- en verliesrekening worden verwerkt				
Reële waardemutatie financiële activa beschikbaar voor verkoop	4	(3.376)	407	(2.936)
Belasting over resultaten via het vermogen	-	726	(88)	632
Niet-gerealiseerde resultaten, na belasting	4	(2.650)	319	(2.304)
Totaal gerealiseerde en niet-gerealiseerde resultaten, na belasting	1.262	4.296	3.658	14.504
BinckBank heeft geen gerealiseerde en niet-gerealiseerde resultaten die bij realisatie niet meer via de winst- en verliesrekening zullen worden verwerkt.				
Resultaat toe te schrijven aan:				
Aandeelhouders van BinckBank N.V.	1.260	4.353	3.603	14.650
Aandeelhouders minderheidsbelangen	2	(57)	55	(146)
Totaal gerealiseerde en niet-gerealiseerde resultaten, na belasting	1.262	4.296	3.658	14.504

IV. Verkort geconsolideerd kasstroomoverzicht

(bedragen in EUR 000's, tenzij anders vermeld)	16Q2	15Q2
Netto kasstroom uit bedrijfsactiviteiten	464.924	670.875
Netto kasstroom uit investeringsactiviteiten	157.829	(199.700)
Netto kasstroom uit financieringsactiviteiten	(35.372)	(21.787)
Netto kasstroom	587.381	449.388
Geldmiddelen en kasequivalenten begin periode	352.532	225.117
Netto kasstroom	587.381	449.388
Effect van valutakoersverschillen op gehouden geldmiddelen	(553)	3.211
Geldmiddelen en kasequivalenten einde periode	939.360	677.716
De geldmiddelen en kasequivalenten zoals gepresenteerd in het geconsolideerd kasstroomoverzicht zijn in de balans ondergebracht onder de volgende rubrieken voor de hierna vermelde bedragen:		
Kasmiddelen	763.793	460.835
Bankiers	179.644	220.204
Bankiers - niet kasequivalenten	(4.077)	(3.323)
Totaal kasequivalenten	939.360	677.716

V. Verkort geconsolideerd overzicht van mutaties in het eigen vermogen

(bedragen in EUR 000's, tenzij anders vermeld)	Geplaatst aandelen kapitaal	Agio reserve	Ingekochte eigen aandelen	Reserve reële waarde	Ingehouden winsten	Minderheidsbelangen	Totaal eigen vermogen
1 januari 2016	7.100	361.379	(4.979)	1.526	71.158	1.296	437.480
Netto-resultaat boekjaar	-	-	-	-	3.284	55	3.339
Niet-gerealiseerde resultaten via het vermogen	-	-	-	319	-	-	319
Totaal resultaat	-	-	-	319	3.284	55	3.658
Uitkering slotdividend FY15	-	-	-	-	(17.199)	-	(17.199)
Toegekende rechten op aandelen	-	-	-	-	58	-	58
Uitgifte aandelen aan bestuur en medewerkers	-	-	461	-	(461)	-	-
Ingekochte aandelen	-	-	(18.173)	-	-	-	(18.173)
30 juni 2016	7.100	361.379	(22.691)	1.845	56.840	1.351	405.824

(bedragen in EUR 000's, tenzij anders vermeld)	Geplaatst aandelen kapitaal	Agio reserve	Ingekochte eigen aandelen	Reserve reële waarde	Ingehouden winsten	Minderheidsbelangen	Totaal eigen vermogen
1 januari 2015	7.100	361.379	(5.570)	3.777	73.341	220	440.247
Netto-resultaat boekjaar	-	-	-	-	16.954	(146)	16.808
Niet-gerealiseerde resultaten via het vermogen	-	-	-	(2.304)	-	-	(2.304)
Totaal resultaat	-	-	-	(2.304)	16.954	(146)	14.504
Uitkering slotdividend FY14	-	-	-	-	(21.787)	-	(21.787)
Toegekende rechten op aandelen	-	-	-	-	230	-	230
Uitgifte aandelen aan bestuur en medewerkers	-	-	589	-	(589)	-	-
30 juni 2015	7.100	361.379	(4.981)	1.473	68.149	74	433.194

VI. Geselecteerde toelichtingen

1. Algemene informatie

BinckBank N.V., opgericht en gevestigd in Nederland, is een naamloze vennootschap naar Nederlands recht waarvan de aandelen openbaar worden verhandeld. BinckBank N.V. is statutair gevestigd aan de Barbara Strozziilaan 310, 1083 HN te Amsterdam. BinckBank N.V. bemiddelt als online broker in transacties in financiële instrumenten ten behoeve van zowel particuliere als professionele beleggers. Naast de brokerdiensten richt BinckBank N.V. zich op het aanbieden van vermogensbeheer. Hierna zal de naam 'BinckBank' worden gebruikt ter aanduiding van BinckBank N.V. en haar dochterondernemingen.

De geconsolideerde jaarrekening van BinckBank over het boekjaar 2015 is op aanvraag beschikbaar via de afdeling Investor Relations op +31 (0)20 522 0372 of via www.binck.com.

De verkorte geconsolideerde cijfers voor het halfjaar eindigend op 30 juni 2016 zijn opgesteld door het bestuur van BinckBank en goedgekeurd voor publicatie ingevolge het besluit van het bestuur en de raad van commissarissen van 25 juli 2016.

2. Grondslagen voor financiële verslaggeving

Presentatie halfjaarcijfers 2016

BinckBank past de International Financial Reporting Standards toe zoals bekrachtigd door de Europese Unie, 'IFRS-EU'. De verkorte geconsolideerde halfjaarcijfers zijn opgesteld in overeenstemming met IAS 34 Interim Financial Reporting, zoals aanvaard binnen de EU. In overeenstemming met deze standaard bevatten deze halfjaarcijfers niet alle informatie die is vereist voor een volledige jaarrekening en dienen daarom in combinatie met de geconsolideerde jaarrekening 2015 te worden gelezen. De verkorte geconsolideerde cijfers luiden in euro's en alle bedragen zijn afgerond naar duizendtallen (€ `000), tenzij anders is vermeld.

De presentatie van de verkorte overzichten kunnen ten opzichte van de voorgaande perioden gewijzigd zijn om een beter inzicht te geven of om beter aan te sluiten bij de presentatie van de huidige periode. Eventuele wijzigingen of reclassificaties hebben geen impact op het resultaat gehad.

Grondslagen voor waardering

De verkorte geconsolideerde halfjaarcijfers zijn opgesteld in overeenstemming met de grondslagen toegepast in de geconsolideerde jaarrekening op 31 december 2015, met uitzondering van nieuwe activiteiten en de toepassing van nieuwe standaarden en interpretaties zoals hierna weergegeven.

Effect van nieuwe, gewijzigde en verbeterde standaarden

Nieuwe of gewijzigde standaarden worden effectief op de datum zoals vermeld in de door de EU bekrachtigde standaarden, waarbij eerdere toepassing soms wordt toegestaan.

Nieuwe of gewijzigde standaard van kracht vanaf het huidige boekjaar

IAS 16 en IAS 38 – Verduidelijking van acceptabele methodes van afschrijving en amortisatie	Deze herziening geeft aanvullende richtlijnen voor de verwerking van acceptabele afschrijvingsmethodes. BinckBank heeft de wijzigingen beoordeeld en is tot de conclusie gekomen dat de gehanteerde methodes van afschrijving acceptabel zijn en dat de aanpassing geen effect heeft op de financiële positie en resultaten.
IAS 27 Geconsolideerde en enkelvoudige jaarrekeningen	Deze wijziging staat toe de equity methode toe te passen voor de waardering van het aandeel in (geassocieerde) deelnemingen en joint ventures. Deze wijziging heeft geen invloed op de financiële positie en resultaten van BinckBank.
Jaarlijkse verbeteringencyclus 2012-2014	Dit betreft een verzameling kleinere wijzigingen en aanvullende begeleiding op een aantal IFRS-standaarden op basis van de jaarlijkse verbeteringencyclus 2012-2014. BinckBank heeft de wijzigingen beoordeeld en toegepast. De aanpassingen uit deze verbeteringencyclus hebben geen effect gehad op de financiële positie en resultaten van BinckBank.
IAS 1 – Herziening op basis van het 'disclosure' initiatief	Op basis van het 'disclosure' initiatief is besloten om IAS 1 te herzien om waargenomen belemmeringen bij de oordeelsvorming door opstellers van de financiële rapportages weg te nemen. Belangrijkste aanpassingen betreffen verduidelijking van het hanteren van materialiteitsbegrip, aggregeren van informatie en voorbeelden voor indeling van de toelichtingen. BinckBank heeft deze aanpassing toegepast bij het opstellen van de toelichtingen. Aangezien de tussentijdse berichtgeving beperktere toelichtingsvereisten heeft dan de jaarrekening heeft deze aanpassing voor dit halfjaarbericht geen effect.

De volgende standaarden, aanpassingen van standaarden en interpretaties, die nog niet van kracht zijn of nog niet door de Europese Unie zijn bekrachtigd, worden door BinckBank niet vervroegd toegepast:

Nieuwe of gewijzigde standaard van kracht vanaf boekjaren beginnende op of na 1 januari 2017

IAS 12 – Vennootschapsbelasting	Deze wijziging geeft verdere verduidelijking ten behoeve van de bepaling en opname van tijdelijke latente belastingvorderingen ontstaan uit ongerealiseerde verliezen op schuldpapier aangehouden tegen reële waarde. De verwachte impact van de aanpassingen van deze standaard op de financiële positie en resultaten is beperkt.
IAS 7 – Kasstroomoverzicht	Als gevolg van het 'disclosure initiative' zijn aanvullingen voor het kasstroomoverzicht voorgesteld die nadere uitsplitsing van de mutaties in de verplichtingen uit financieringsactiviteiten vereisen. Aangezien dit een aanpassing is op de presentatie van het kasstroomoverzicht heeft dit geen effect op de financiële positie en resultaten van BinckBank.

Nieuwe of gewijzigde standaard van kracht vanaf boekjaren beginnende op of na 1 januari 2018

IFRS 15 – Omzet uit hoofde van contracten met klanten

De standaard IFRS 15 bevat de nieuwe richtlijn voor de verantwoording van omzet van klantcontracten waarbij getracht wordt het omzetmodel eenduidig te maken en in een standaard te beschrijven. De huidige richtlijnen over omzetverantwoording zijn over diverse standaarden verdeeld en zullen, nadat IFRS 15 van kracht wordt, verdwijnen. Het onderzoek naar de impact van deze nieuwe standaard dient nog afgerond te worden.

IFRS 9 Financiële instrumenten, classificatie en waardering (en gerelateerde secties in IFRS 7)

Deze regelgeving is een herziening van IAS 39 Financiële instrumenten. BinckBank verwacht dat deze standaard gevolgen zal hebben voor de classificatie en waardering van de financiële activa en passiva. Het onderzoek naar de impact van deze nieuwe standaard dient nog afgerond te worden.

Nieuwe of gewijzigde standaard waarvan de datum waarop deze van kracht wordt nog niet bekend is

IFRS 10 en IAS 28: Aanpassing van standaarden om conflicterende vereisten weg te nemen

Deze wijziging heeft betrekking op het moment en deel van resultaatrealisatie bij een transactie met een geassocieerde deelneming of joint venture. Deze wijziging heeft naar verwachting geen invloed op de financiële positie en resultaten van BinckBank. In verband met een onderzoek naar de 'equity'-methode heeft de IASB de invoeringsdatum voor onbepaalde tijd opgeschort.

De volgende standaarden, aanpassingen van standaarden en interpretaties zijn als gevolg van de aard van de standaard of aanpassing niet van toepassing op BinckBank:

- IFRS 14 – Gereguleerde activiteiten
- IFRS 11 – Verslaggeving van een aandeel in gezamenlijke activiteiten (aanpassing)
- IAS 16 en IAS 41 – Wijziging Agricultuur: dragende planten
- IFRS 10, IFRS 12 en IAS 28 – Beleggingsentiteiten: toepassing van consolidatievrijstelling

3. Toelichtingen op de verkorte geconsolideerde halfjaarcijfers 2016

Financiële activa beschikbaar voor verkoop en financiële activa aangehouden tot einde looptijd

Per 30 juni 2016 bedraagt de obligatieportefeuille beschikbaar voor verkoop € 954,9 miljoen en de portefeuille aangehouden tot einde looptijd € 852,1 miljoen. In het halfjaar eindigend op 30 juni 2016 is een bedrag van € 412,4 miljoen nominale waarde afgelost op de beleggingsportefeuille. De herbeleggingen in de portefeuilles bedragen € 256,3 miljoen.

BinckBank heeft de beleggingsportefeuille per rapportagedatum beoordeeld en concludeert dat er geen objectieve aanwijzingen zijn voor bijzondere waardeverminderingen. De marktwaarde per 30 juni 2016 van de portefeuille beleggingen aangehouden tot einde looptijd is € 855,9 miljoen, wat boven de geamortiseerde kostprijs van € 852,1 miljoen ligt.

Leningen en vorderingen

BinckBank is vanaf begin 2016 begonnen met de geleidelijke investering in Nederlandse woninghypotheken. De woninghypotheken worden onder de leningen en vorderingen opgenomen tegen de geamortiseerde kostprijs. Aan het einde van het eerste halfjaar van 2016 is voor een bedrag van € 12,3 miljoen geïnvesteerd tegen een gemiddeld gewogen rentetarief van 2,26%. De marktwaarde per 30 juni 2016 van de portefeuille gekochte hypotheekrechten ligt in lijn met de geamortiseerde kostprijs.

Immateriële activa

De immateriële activa (inclusief goodwill) worden jaarlijks getoetst op bijzondere waardevermindering, of vaker indien gebeurtenissen of veranderingen in de omstandigheden erop wijzen dat de boekwaarde, met inachtneming van de jaarlijkse daarop van toepassing zijnde afschrijving, mogelijk een bijzondere waardevermindering hebben ondergaan. Gedurende de periode eindigend op 30 juni 2016 zijn de immateriële activa inclusief goodwill beoordeeld op bijzondere waardeverminderingen aan de hand van de geïdentificeerde indicatoren. Hierbij is geen indicatie gebleken van een bijzondere waardevermindering van de immateriële activa.

Onroerende zaken en bedrijfsmiddelen

In het halfjaar eindigend op 30 juni 2016 heeft BinckBank onroerende zaken en bedrijfsmiddelen aangeschaft met een waarde van € 256.000 (15H1: € 337.000). In de oorspronkelijke investering in onroerende zaken zijn begrepen vooruitbetalingen uit hoofde van erfpacht (operationele lease) met een looptijd tot 15 april 2056. In het halfjaar eindigend op 30 juni 2016 is een bedrag van € 128.000 betreffende amortisatie van de erfpacht in de afschrijvingen opgenomen (15H1: € 128.000).

Overige activa en overige passiva

De overige activa, en overige passiva bevatten vooral significante posten die gerelateerd zijn aan de af te wikkelen transacties van klanten. Deze post is daarmee afhankelijk van de klanttransactievolumes rond het einde van de periode en kan daarom fluctueren.

Derivatenposities voor rekening en risico van cliënten

Als gevolg van wijzigingen in de Wet giraal effectenverkeer (Wge) vallen sinds 1 april 2016 derivaten ook onder de bescherming van de Wge en zijn de derivaten, onder voorwaarden, afgescheiden van het vermogen van de instelling. BinckBank treedt bij derivatentransacties voor rekening en risico van cliënten alleen op als intermediar. Als gevolg hiervan heeft BinckBank de opnamecriteria onder IFRS van de post 'derivatenposities voor rekening en risico van cliënten' herbeoordeeld. BinckBank heeft geconcludeerd dat gezien de aard van deze posities de post in overeenstemming met IFRS niet meer in de balans moet worden opgenomen na 1 april 2016.

Toevertrouwde middelen

In 16H1 zijn de toevertrouwde middelen gestegen met €0,4 miljard tot € 3,0 miljard. Omdat de toename van het saldo van de toevertrouwde middelen afhankelijk is van klantactiviteiten en naar verwachting deels een kortlopend karakter zal hebben, houdt BinckBank deze middelen deels aan in liquide activa zoals kasmiddelen en kortlopende leningen.

Voorzieningen

BinckBank is betrokken bij geschillen met contractpartijen en klanten die mogelijk kunnen leiden tot juridische procedures. BinckBank beoordeelt deze casussen individueel en neemt een voorziening op als er een redelijke kans is op een verwachte uitstroom van middelen voor de juridische kosten en/of financiële afwikkeling van de casus.

Op 17 maart 2016 heeft de Autoriteit Financiële Markten BinckBank een boete opgelegd van € 500.000 voor het niet tijdig melden van transacties in financiële instrumenten aan de AFM. Voor het bedrag van de boete was reeds in 2015 een voorziening door BinckBank getroffen.

Aandeleninkoopprogramma

BinckBank heeft in het eerste kwartaal van 2016 de toereikendheid van haar kapitaal- en liquiditeitspositie en de bedrijfseconomische vooruitzichten beoordeeld tegen de achtergrond van CRR/CRD en de richtlijnen van de ECB. Deze beoordeling heeft geresulteerd in een besluit tot het starten van het aandeleninkoopprogramma. Doel van het aandeleninkoopprogramma is het teruggeven van kapitaal aan de aandeelhouders, aanvullend op dividenduitkeringen. Het dividendbeleid, waarbij BinckBank ernaar streeft om 50% van de gecorrigeerde netto-winst uit te keren, blijft onveranderd. BinckBank zal in de periode tot juli 2017 aandelen BinckBank inkopen tot een totaalbedrag van € 25 miljoen. In de periode van 19 februari 2016 tot 30 juni 2016 heeft BinckBank voor een bedrag van € 18,2 miljoen ingekocht. Hiermee is 73% van het programma afgerond.

Belastingen

Belastingen worden berekend op basis van de inschatting van het gemiddelde belastingtarief voor het gehele jaar 2016. Het verwachte gemiddelde belastingtarief, rekening houdend met deelnemingsvrijstellingen en overige fiscale faciliteiten, is 31,4% (15H1: 23,5%). De stijging van het effectieve belastingtarief is vooral het gevolg van de relatieve invloed van de fiscale faciliteiten ten opzichte van de acute belasting op het jaarresultaat voor belasting.

(bedragen in EUR 000's, tenzij anders vermeld)	16H1	15H1
Acute belastingen	1.114	4.759
Uitgestelde belastingen	414	368
Belasting volgens de winst- en verliesrekening	1.528	5.127
Belasting over resultaten via het vermogen	88	(632)
Totaal belastingen	1.616	4.495

Reële waarde van financiële instrumenten

Voor de bepaling van de reële waarde van de financiële instrumenten wordt verwezen naar de jaarrekening 2015. In het eerste halfjaar van 2016 hebben zich geen wijzigingen in de toepassing van de reële waarde voorgedaan. Ook zijn er in deze periode geen financiële activa gereclassificeerd tussen de verschillende waarderingsniveaus. De waarderingsniveaus van de financiële instrumenten gewaardeerd tegen reële waarde zijn als volgt:

(bedragen in EUR 000's, tenzij anders vermeld)	Niveau 1	Niveau 2	Niveau 3	Totaal
30 juni 2016				
Financiële activa aangehouden voor handelsdoeleinden	12.483	58	-	12.541
Financiële activa aangemerkt als tegen reële waarde via de winst- en verliesrekening	11.532	-	-	11.532
Financiële activa beschikbaar voor verkoop	-	954.944	-	954.944
Totale activa	24.015	955.002	-	979.017
Financiële passiva aangehouden voor handelsdoeleinden	12.500	561	-	13.061
Financiële passiva aangemerkt als tegen reële waarde via de winst- en verliesrekening	385	-	-	385
Totale passiva	12.885	561	-	13.446
31 december 2015				
Financiële activa aangehouden voor handelsdoeleinden	12.138	159	-	12.297
Financiële activa aangemerkt als tegen reële waarde via de winst- en verliesrekening	15.405	-	-	15.405
Financiële activa beschikbaar voor verkoop	-	1.167.121	-	1.167.121
Totale activa	27.543	1.167.280	-	1.194.823
Financiële passiva aangehouden voor handelsdoeleinden	12.144	142	-	12.286
Financiële passiva aangemerkt als tegen reële waarde via de winst- en verliesrekening	46	-	-	46
Totale passiva	12.190	142	-	12.332

Niet uit de geconsolideerde balans blijvende verplichtingen

De onderstaande niet uit de geconsolideerde balans blijvende verplichtingen zijn lopende zaken die na het verloop van tijd kunnen afwijken van de situatie zoals beschreven in de jaarrekening over het boekjaar 2015 en daardoor verder toegelicht zijn. Voor de overige in de jaarrekening 2015 vermelde niet uit de geconsolideerde balans blijvende verplichtingen zijn geen nadere bijzonderheden te vermelden.

Juridische procedures

BinckBank is betrokken bij diverse rechtszaken. Hoewel het niet mogelijk is de uitkomst van lopende of dreigende juridische procedures te voorspellen, is het bestuur van mening - op grond van informatie die thans beschikbaar is en na raadpleging van juridische adviseurs - dat het onwaarschijnlijk is dat de uitkomsten hiervan materieel nadelige gevolgen zullen hebben voor de financiële positie of bedrijfsresultaten van BinckBank, anders dan zaken die reeds tot een voorziening hebben geleid.

Alex Vermogensbeheer

BinckBank heeft tot aan 30 juni 2016 klachten ontvangen van klanten die stellen verlies te hebben geleden op hun beleggingen via het product Alex Vermogensbeheer. De Vermogensmonitor, die heeft aangekondigd bereid te zijn namens klanten procedures tegen BinckBank te voeren over Alex Vermogensbeheer, heeft een samenwerking aangekondigd met de Vereniging van Effectenbezitters (VEB) om gezamenlijk op te treden tegen Alex Vermogensbeheer. Een selectie is door het Kifid in behandeling genomen waarvan de uitspraken in het komend halfjaar worden verwacht. De boete van de AFM, waartegen BinckBank in bezwaar gaat, kan een aanzuigende werking hebben op claims van klanten. Evenals in voorgaande perioden blijft de dreiging van juridische procedures van klanten van Alex Vermogensbeheer, die niet in de voorziening zijn opgenomen, reëel.

Rechtszaak Euronext

De rechtbank Den Haag heeft op 22 juli 2015 uitspraak gedaan in de zaak die Euronext N.V. en Euronext Amsterdam N.V. hebben aangespannen tegen TOM Holding N.V en gerelateerde partijen en BinckBank N.V. De rechtbank heeft een aantal vorderingen van Euronext toegewezen. BinckBank heeft een aantal gedragingen moeten staken en is voorts veroordeeld tot vergoeding van door Euronext geleden schade, te bepalen in een schadestaatprocedure. BinckBank is tegen deze uitspraak in beroep getreden. Tevens is het bestuur van mening – op grond van informatie die thans beschikbaar is en na raadpleging van juridische adviseurs – dat de hoogte van deze schade op dit moment niet betrouwbaar kan worden vastgesteld.

Depositogarantiestelsel

Het depositogarantiestelsel is een regeling ter garantie van bepaalde banktegoeden van rekeninghouders als een bank haar verplichtingen niet kan nakomen. De regeling geeft zekerheid voor tegoeden tot een maximum van € 100.000 en geldt per rekeninghouder per bank, ongeacht het aantal rekeningen. In het geval van een en/of-rekening van twee personen geldt dit maximum per persoon. Vrijwel alle spaarrekeningen, lopende rekeningen en termijndeposito's vallen eronder, maar aandelen of obligaties niet. Indien bij betalingsonmacht van een kredietinstelling onvoldoende middelen resteren om aan de rekeninghouders van de betrokken instelling de gegarandeerde bedragen (geheel) te vergoeden, keert DNB tot aan voormelde maxima uit. Sinds 26 november 2015 is de financiering van het depositogarantiestelsel omgezet van een ex-post financiering naar een ex-ante financiering. Vanaf het eerste kwartaal van 2016 zullen de banken elk kwartaal een bijdrage moeten storten in een fonds ten behoeve van het depositogarantiestelsel.

BinckBank heeft in het eerste halfjaar van 2016 een bedrag van € 0,7 miljoen aan het stelsel bijgedragen.

Verbonden partijen

De groep van verbonden partijen omvatten geconsolideerde ondernemingen, geassocieerde deelnemingen, het bestuur en de raad van commissarissen van BinckBank. Per 30 juni 2016 zijn de volgende verbonden partijen geïdentificeerd: TOM Holding N.V. en haar gelieerde entiteiten, het bestuur en de raad van commissarissen van BinckBank.

Kapitaalstortingen

In 16H1 is een bedrag van € 819.000 aan kapitaal gestort in TOM Holding N.V.

Transacties met verbonden partijen

In het halfjaar eindigend op 30 juni 2016 heeft BinckBank uit hoofde van ICT, huisvesting en administratieve diensten een bedrag van € 93.000 (15H1: € 120.000) in rekening gebracht bij verbonden partijen en is de vordering € 3.000 op deze verbonden partijen (15H1: € 3.000). In het halfjaar eindigend op 30 juni 2016 is daarnaast uit hoofde van verleende diensten € 1.508.000 (15H1: € 2.212.000) door verbonden partijen aan BinckBank in rekening gebracht en is de schuld aan de verbonden partijen € 289.000 (15H1: € 431.000).

Bestuur en raad van commissarissen BinckBank

In het halfjaar eindigend op 30 juni 2016 hebben geen transacties plaatsgevonden met het bestuur en de raad van commissarissen anders dan voortvloeiend uit de arbeidsovereenkomsten respectievelijk de overeenkomsten van opdracht.

Gesegmenteerde informatie

Een segment is een duidelijk te onderscheiden onderdeel van BinckBank dat diensten verleent aan een bepaalde economische markt (marktsegment) die een van andere segmenten afwijkend risico- en rendementsprofiel heeft. Organisatorisch gezien worden de activiteiten van BinckBank primair onderverdeeld in de landen waar BinckBank actief is. Het bestuur bepaalt voor deze segmenten de prestatiedoelstellingen en autoriseert en bewaakt de budgetten die zijn voorbereid door deze bedrijfsonderdelen. Het management van het bedrijfs onderdeel bepaalt, in overeenstemming met de strategie en prestatiedoelstellingen zoals geformuleerd door het bestuur, het beleid van deze bedrijfsonderdelen.

De bedrijfssegmenten bestaan uit:

- Nederland
- België
- Frankrijk
- Italië
- Groepsactiviteiten

De onderstaande gesegmenteerde informatie is opgesteld in overeenstemming met de methodiek die is gehanteerd in de jaarrekening 2015.

Verdeling van financiële gegevens naar segment

01-01-2016 t/m 30-06-2016

(bedragen in EUR 000's, tenzij anders vermeld)

	Nederland	België	Frankrijk	Italië	Groeps-activiteiten	Totaal
Winst- en verliesrekening						
Rentebaten	10.435	639	880	588	1.189	13.731
Rentelasten	(255)	(23)	(14)	-	(1.187)	(1.479)
Netto-rentebaten	10.180	616	866	588	2	12.252
Provisiebaten	51.384	5.847	4.066	1.886	1.686	64.869
Provisielasten	(7.105)	(1.041)	(831)	(1.046)	(155)	(10.178)
Netto-provisiebaten	44.279	4.806	3.235	840	1.531	54.691
Overige baten	1.013	-	7	-	3.545	4.565
Resultaat uit financiële instrumenten	640	104	-	-	-	744
Bijzondere waardeveranderingen op financiële activa	9	4	(46)	1	-	(32)
Totale inkomsten uit operationele activiteiten	56.121	5.530	4.062	1.429	5.078	72.220
Personeelskosten	4.505	1.264	1.396	689	18.132	25.986
Afschrijvingen	10.877	12	5	31	2.359	13.284
Overige operationele lasten	9.241	2.079	2.263	1.193	12.863	27.639
Totale operationele lasten	24.623	3.355	3.664	1.913	33.354	66.909
Resultaat uit bedrijfsactiviteiten	31.498	2.175	398	(484)	(28.276)	5.311
Interne kostenallocatie	(24.085)	(3.204)	(2.767)	(2.064)	32.120	-
Resultaat uit bedrijfsactiviteiten na interne kostenallocatie	7.413	(1.029)	(2.369)	(2.548)	3.844	5.311
Aandeel in het resultaat van geassocieerde deelnemingen						(444)
Resultaat voor belastingen						4.867
Belastingen						(1.528)
Netto-resultaat						3.339

Verdeling van financiële gegevens naar segment (vervolg)

01-01-2015 t/m 30-06-2015

(bedragen in EUR 000's,
tenzij anders vermeld)

	Nederland	België	Frankrijk	Italië	Groeps- activiteiten	Totaal
Winst- en verliesrekening						
Rentebaten	10.822	731	1.427	584	1.045	14.609
Rentelasten	(604)	(26)	(25)	(58)	(1.043)	(1.756)
Netto-rentebaten	10.218	705	1.402	526	2	12.853
Provisiebaten	66.262	8.876	5.671	2.000	1.094	83.903
Provisielasten	(9.529)	(1.759)	(1.239)	(1.167)	(72)	(13.766)
Netto-provisiebaten	56.733	7.117	4.432	833	1.022	70.137
Overige baten	1.111	2	12	-	4.331	5.456
Resultaat uit financiële instrumenten	1.085	-	-	-	-	1.085
Bijzondere waardeveranderingen op financiële activa	55	(1)	6	3	-	63
Totale inkomsten uit operationele activiteiten	69.202	7.823	5.852	1.362	5.355	89.594
Personeelskosten	4.944	1.293	1.294	675	19.115	27.321
Afschrijvingen	10.918	-	2	39	2.532	13.491
Overige operationele lasten	7.388	2.210	1.908	1.189	13.953	26.648
Totale operationele lasten	23.250	3.503	3.204	1.903	35.600	67.460
Resultaat uit bedrijfsactiviteiten	45.952	4.320	2.648	(541)	(30.245)	22.134
Interne kostenallocatie	(22.890)	(2.515)	(2.710)	(1.700)	29.815	-
Resultaat uit bedrijfsactiviteiten na interne kostenallocatie	23.062	1.805	(62)	(2.241)	(430)	22.134
Aandeel in het resultaat van geassocieerde deelnemingen en joint ventures						(199)
Resultaat voor belastingen						21.935
Belastingen						(5.127)
Netto-resultaat						16.808

VII Betaalde en voorgestelde dividenden

(bedragen in EUR 000's, tenzij anders vermeld)	16H1	15H1
Vastgesteld en uitgekeerd gedurende het jaar		
Dividend op gewone aandelen:		
Slotdividend - 2015: € 0,25 / 2014: € 0,31	17.199	21.787
Interim dividend 2015 goedgekeurd door de Stichting Prioriteit op 25 juli 2015		
Dividend op gewone aandelen		
Interim dividend - 2016: € 0,04 / 2015: € 0,14	2.840	9.839

VIII Gebeurtenissen na balansdatum

Toekenning boete AFM voor reclame-uitingen Alex Vermogensbeheer

Op 1 juli 2016, heeft de Autoriteit Financiële Markten (AFM) BinckBank in kennis gesteld van het opleggen van een boete van € 750.000, voor de reclame-uitingen van Alex Vermogensbeheer. De AFM is van oordeel dat in de periode van 8 september 2012 tot 26 augustus 2014 reclame-uitingen voor Alex Vermogensbeheer niet duidelijke en misleidende informatie bevatten. BinckBank gaat tegen het boetebesluit in bezwaar.

BinckBank koopt portefeuille Nederlandse woninghypotheken

BinckBank heeft per 15 juli 2016 een portefeuille in Nederlandse woninghypotheken ter waarde van circa € 340 miljoen van Obvion overgenomen. Met de aankoop ligt BinckBank op schema met haar doelstelling om in 2016 voor in totaal € 500 miljoen aan Nederlandse woninghypotheken te financieren.

Verder hebben zich geen gebeurtenissen na balansdatum voorgedaan die tot materiële wijzigingen leiden.

Beoordelingsverklaring

Aan: de aandeelhouders, het bestuur en de raad van commissarissen van BinckBank N.V.

Opdracht

Wij hebben de in dit 'Halfjaarverslag 2016' van BinckBank N.V. te Amsterdam, opgenomen verkorte geconsolideerde tussentijdse financiële informatie zoals verantwoord in sectie 'Financieel halfjaarverslag 2016', beoordeeld. De verkorte geconsolideerde tussentijdse financiële informatie bestaat uit de verkorte geconsolideerde balans per 30 juni 2016, de verkorte geconsolideerde winst- en verliesrekening, het verkort geconsolideerd overzicht gerealiseerde en niet-gerealiseerde resultaten, het verkort geconsolideerd kasstroomoverzicht en het verkort geconsolideerd overzicht van mutaties in het eigen vermogen over de periode 1 januari 2016 tot en met 30 juni 2016 en de geselecteerde toelichtingen. Het bestuur van BinckBank N.V. is verantwoordelijk voor het opstellen en het weergeven van de verkorte geconsolideerde tussentijdse financiële informatie, zoals verantwoord in sectie 'Financieel halfjaarverslag 2016', in overeenstemming met IAS 34 'Tussentijdse Financiële Verslaggeving' zoals aanvaard binnen de Europese Unie. Het is onze verantwoordelijkheid een conclusie te formuleren bij de verkorte geconsolideerde tussentijdse financiële informatie op basis van onze beoordeling.

Werkzaamheden

Wij hebben onze beoordeling van de tussentijdse financiële informatie verricht in overeenstemming met Nederlands recht, waaronder de Nederlandse Standaard 2410, 'Het beoordelen van tussentijdse financiële informatie door de accountant van de entiteit'. Een beoordeling van tussentijdse financiële informatie bestaat uit het inwinnen van inlichtingen, met name bij personen die verantwoordelijk zijn voor financiën en verslaggeving, en het uitvoeren van cijferanalyses en andere beoordelingswerkzaamheden. De reikwijdte van een beoordeling is aanzienlijk geringer dan die van een controle die is uitgevoerd in overeenstemming met de Nederlandse controlestandaarden en stelt ons niet in staat zekerheid te verkrijgen dat wij kennis hebben genomen van alle aangelegenheden van materieel belang die bij een controle onderkend zouden worden. Om die reden geven wij geen controleverklaring af.

Conclusie

Op grond van onze beoordeling is ons niets gebleken op basis waarvan wij zouden moeten concluderen dat de verkorte geconsolideerde tussentijdse financiële informatie, zoals verantwoord in sectie "Financieel halfjaarverslag 2016", over de periode 1 januari 2016 tot en met 30 juni 2016 niet, in alle van materieel belang zijnde opzichten, is opgesteld in overeenstemming met IAS 34, 'Tussentijdse Financiële Verslaggeving', zoals aanvaard binnen de Europese Unie.

Amsterdam, 25 juli 2016

Deloitte Accountants B.V.

Was getekend: drs. R.J.M. Maarschalk RA

Overige informatie

Belangrijke data BinckBank N.V.

Webcast

Vandaag, 25 juli 2016, zal om 10.00 uur een audio webcast plaatsvinden. De bijgaande presentatie vindt u op www.binck.com onder Investor Relations/Financiële resultaten. Het transcript van de audio webcast zal vanaf 27 juli 2016 beschikbaar zijn op www.binck.com onder Investor Relations/Financiële resultaten.

Belangrijke data 2016*

- | | |
|--|-----------------|
| • Publicatie halfjaarcijfers 2016 | 25 juli 2016 |
| • Ex dividend | 27 juli 2016 |
| • Record-date interim dividend | 28 juli 2016 |
| • Betaling interim dividend | 1 augustus 2016 |
| • Publicatie derde kwartaalresultaten 2016 | 24 oktober 2016 |
| • Publicatie jaarcijfers 2016 | 6 februari 2017 |

* Data onder voorbehoud

Over BinckBank N.V.:

BinckBank N.V. (BinckBank) is een online bank voor beleggers met een marktleiderschap in Nederland en België en een derde positie in Frankrijk. Als online broker biedt BinckBank haar klanten snelle en goedkope toegang tot alle belangrijke financiële markten ter wereld. Bovendien biedt zij als vermogensbank ondersteuning aan haar klanten bij het beheer van hun vermogen door middel van online vermogensbeheerdiensten en online sparen. Naast particuliere beleggers heeft BinckBank in Nederland een leidende positie in de dienstverlening aan zelfstandige vermogensbeheerders. De onderneming heeft vestigingen in Nederland, België, Frankrijk, Italië en Spanje.

Contact Investor Relations:

Harmen van der Schoor (a.i.)
Telefoon: +31 (0)20 522 0378 / +31 (0)6 101 17 363
hvanderschoor@binck.nl

Contact Media Relations:

Harmen van der Schoor
Telefoon: +31 (0)20 522 0378 / +31 (0)6 101 17 363
hvanderschoor@binck.nl

BinckBank N.V.

Barbara Strozzilaan 310
1083 HN Amsterdam
www.binck.com



BinckBank N.V.

Barbara Strozilaan 310
1083 HN Amsterdam

Postbus 75047
1070 AA Amsterdam

t 020 606 26 66
f 020 320 41 76
e info@binck.nl
i www.binck.nl