

LA FILIERA AVICOLA CREA VALORE PER L'ITALIA

Alessandro Marangoni

Roma, 20 giugno 2019

Indice

1. Il valore condiviso
2. La metodologia
3. Il valore condiviso della filiera avicola: il quadro d'insieme
4. La distribuzione del valore lungo la filiera

1. Il valore condiviso

Perché

Le attività di un comparto produttivo producono valore non solo per le imprese che lo compongono e per i loro clienti, ma generano anche **ricadute economiche e sociali positive diffuse sul territorio**, creando sviluppo economico e occupazione sia a livello locale che nazionale

Cos'è

Il concetto di **valore condiviso** esprime la capacità delle imprese di **creare e distribuire ricchezza, benessere e occupazione oltre i propri confini**

Cosa comporta?

Unire gli obiettivi aziendali a quelli del sistema sociale ed economico, generando benefici e ricchezza per la **comunità, il territorio, l'intero Paese**

1. Il valore condiviso

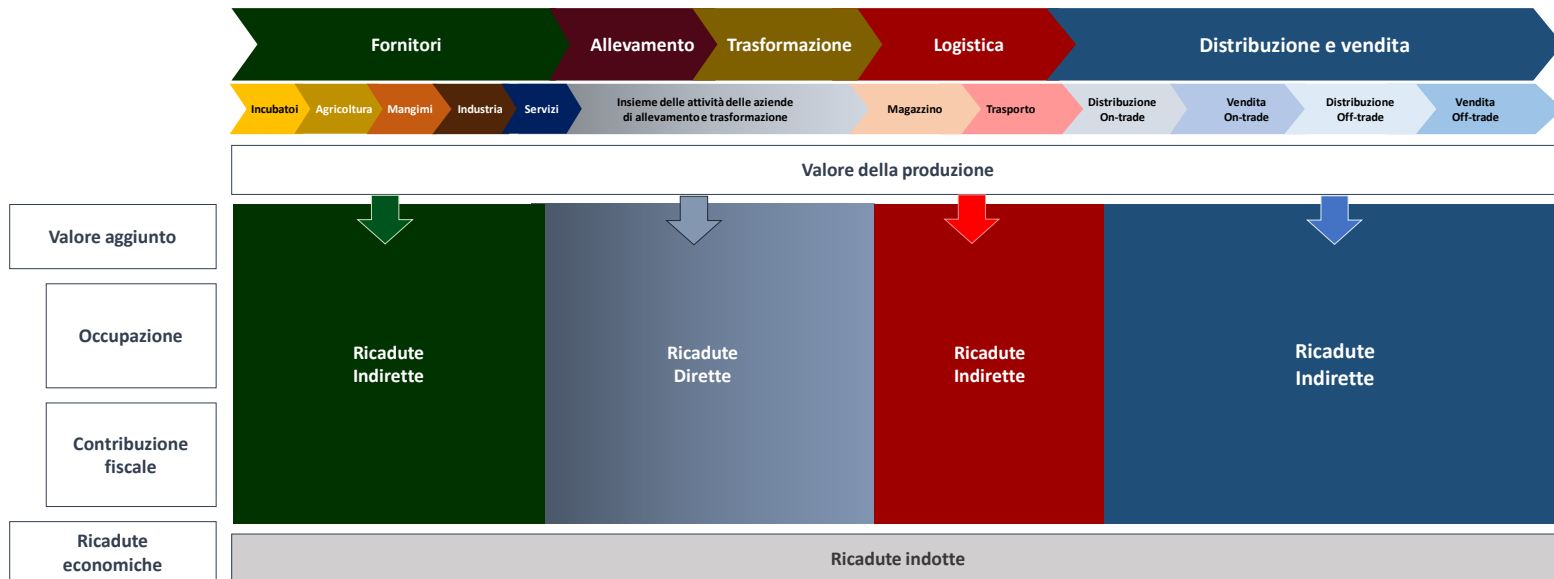
Esprime l'attitudine di una impresa o di un settore a contribuire al **benessere economico e sociale collettivo** attraverso gli effetti delle proprie attività sull'intero sistema economico



2. La metodologia

La **metodologia** stima gli **effetti generati dalle attività** industriali e commerciali del settore avicolo **abbracciando l'intera filiera**, da monte a valle

LO SCHEMA DI SINTESI DEL MODELLO



3. Il valore condiviso della filiera avicola: il quadro d'insieme

7,9 MILIARDI DI EURO

DI VALORE CONDIVISO CREATO DALLA FILIERA AVICOLA



0,45% Pil 2018 (> crescita stimata 2019)

3. Il valore condiviso della filiera avicola: il quadro d'insieme

2.385

milioni di euro

Salari lordi
corrisposti lungo
la filiera

3.565

milioni di euro

Contribuzione fiscale
0,8% del gettito
tributario in Italia

1x6

1 € valore comparto
trasformazione avicola
genera 5,7 € su intera filiera

1x2,5

2,5 posti di lavoro
per ogni dipendente
aziende trasformazione

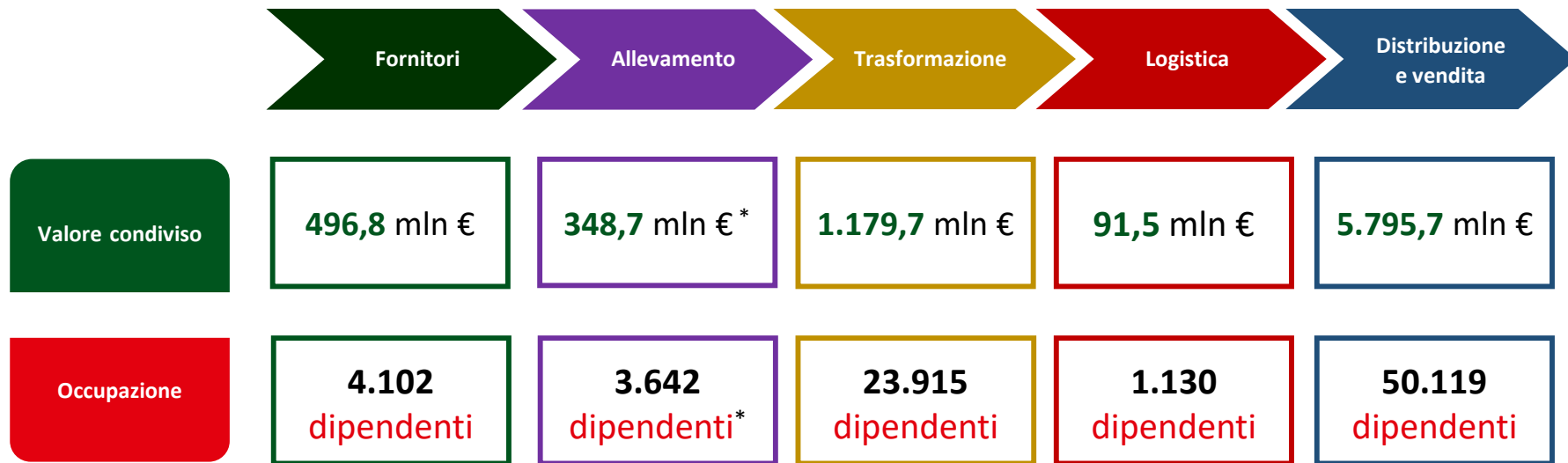
7,9 MILIARDI DI EURO

DI VALORE CONDIVISO CREATO DALLA FILIERA AVICOLA

- ➔ **2,7 volte** il fatturato della fase allevamento e
1,8 volte il fatturato della trasformazione delle carni
- ➔ **13,4%** valore produzione agricoltura, silvicoltura e pesca
- ➔ **7,8%** produzione venduta prodotti alimentari in Italia*
- ➔ **82.908** dipendenti lungo la filiera


* Valori al 2017, fonte Istat

4. Il valore condiviso della filiera avicola

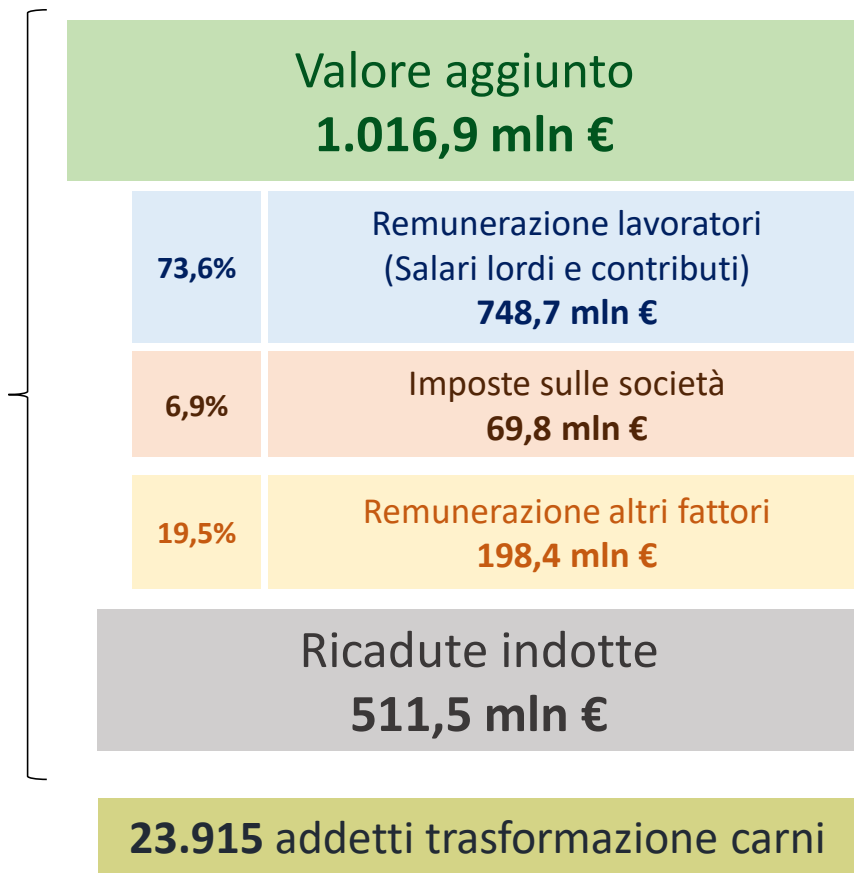
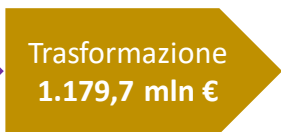


* Gli occupati totali sono stimati in circa 38.500 includendo anche i numerosissimi operatori molto piccoli in soccida, aziende familiari e ditte individuali (fonte Unaitalia, comprensivi del segmento uova).

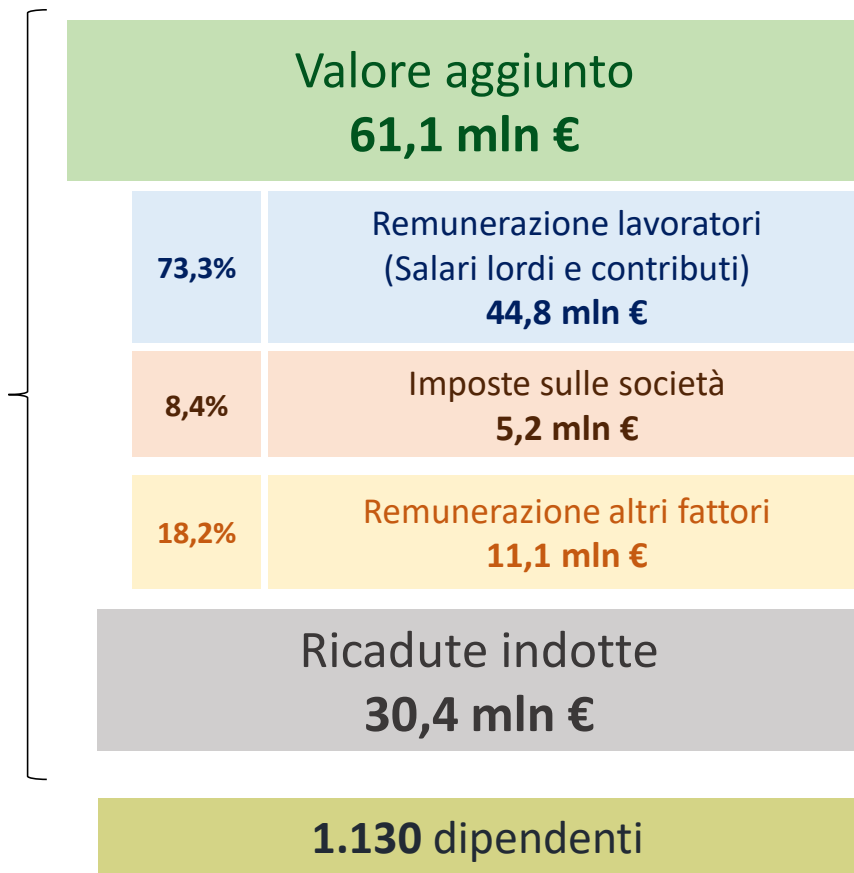

I **fornitori** hanno creato valore condiviso per **496,8 milioni di euro**



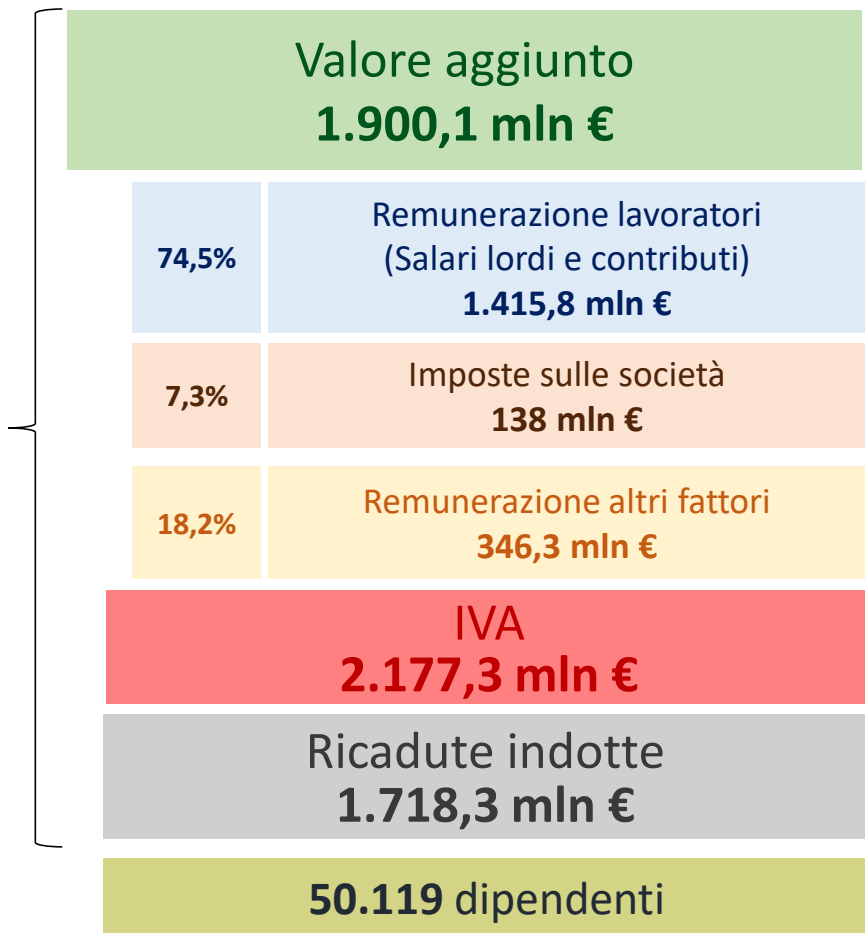

**I produttori di carne avicola
 hanno creato valore condiviso
 per 1.528,4 milioni di euro**



Le aziende di **logistica**
 hanno creato valore condiviso
 per **91,5 milioni di euro**



Le aziende di **distribuzione e vendita** hanno creato valore condiviso per **5.795,7 milioni di euro**





Via Larga, 31 - 20122 Milano
Tel: +39 02 5831.9401 - Fax: +39 02 5830.1281

www.althesys.com

© Copyright Althesys 2019. Tutti i diritti riservati.

È vietata la riproduzione, totale o parziale, in qualsiasi forma senza l'autorizzazione scritta dell'Autore.