

Belgische kmo's blijven aanwerven in 2018

Beste eerste kwartaal in tien jaar volgens kmo-jobindex met 15 400 extra medewerkers

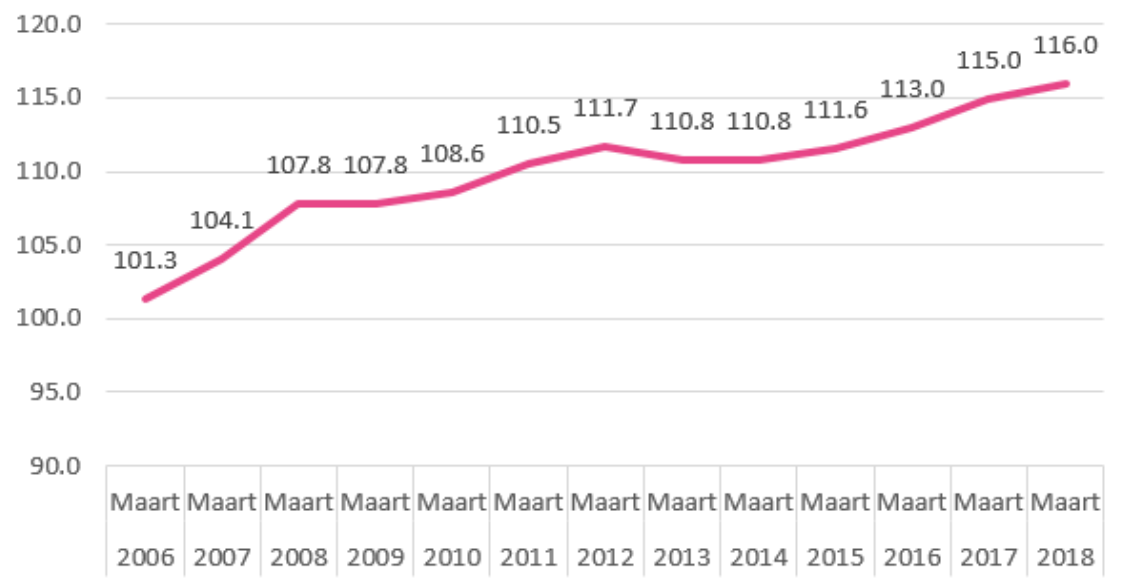
- Structurele tewerkstelling bij kmo's steeg in het eerste kwartaal 2018 met 0,9% ten opzichte van het vorig kwartaal;
- Dit is de grootste kwartaalstijging sinds 2008;
- De positieve trend zet zich door in kmo's ongeacht hun grootte;
- West-Vlaanderen en Vlaams-Brabant kenden de hoogste groeicijfers voor Vlaanderen, met resp. 1,9% en 1,6%. Brussel kende een groei van 1,5%. In Wallonië zien we een status-quo in onze steekproef.

Antwerpen, 17 mei 2018 – Tijdens het eerste kwartaal van 2018 steeg de tewerkstelling in de Belgische bedrijven tot honderd werknemers met 0,9% in vergelijking met het vierde kwartaal van 2017; dit is de grootste kwartaalstijging sinds 2008 en brengt de kmo-jobindexⁱ op 116 indexpunten, een volledig punt hoger dan dezelfde periode in 2017. In absolute cijfers kwamen er tussen januari en maart 2018 ongeveer 15.400 extra medewerkers bij. Dat blijkt uit de kmo-jobindexⁱⁱ van HR-dienstverlener SD Worx, die al meer dan 10 jaar de evolutie opvolgt.

Sterkste eerste kwartaal voor jobgroei kmo's in 10 jaar tijd

De kmo-jobindex klokte na vorig kwartaal af op 116 indexpunten, wat 1 indexpunt hoger is dan dezelfde periode vorig jaar (115). Ten opzichte van januari 2005 is de tewerkstelling met 16% vooruitgegaan.

Evolutie kmo jobindex 2006-2018



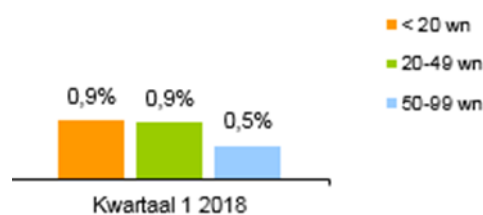
Met een aangroeipercentage van 0,9% ligt de procentuele toename in structurele tewerkstelling van kwartaal 1 2018 0,1% hoger in vergelijking met hetzelfde kwartaal van vorig jaar (0,8%). Dit is bovendien beter dan alle voorgaande jaren (ter vergelijking de aangroeipercentages van het eerste kwartaal de voorbije jaren: 2017 Q1: 0,8% - 2016 Q1: 0,7% - 2015 Q1: 0,3% - 2014 Q1: 0,3%).

Stijging Kwartaal 1 2018 in vergelijking met hetzelfde kwartaal in het vorig jaar

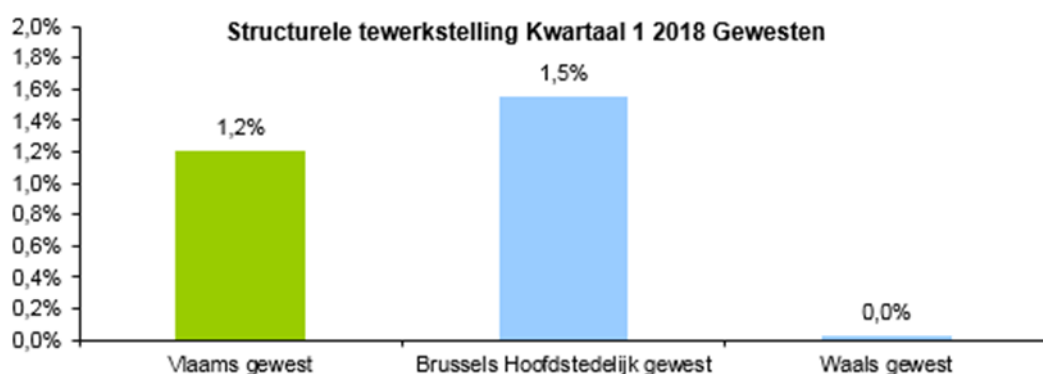
Kwartaal 1 2017	0,8%
Kwartaal 1 2018	0,9%

Positieve trend in alle kmo's, groot en klein

De positieve trend stellen we vast in alle groottes: in dit kwartaal maakten vooral kleine en middelgrote kmo's (met respectievelijk <20 en tussen 20-49 werknemers) de grootste sprong vooruit (+0,9%).

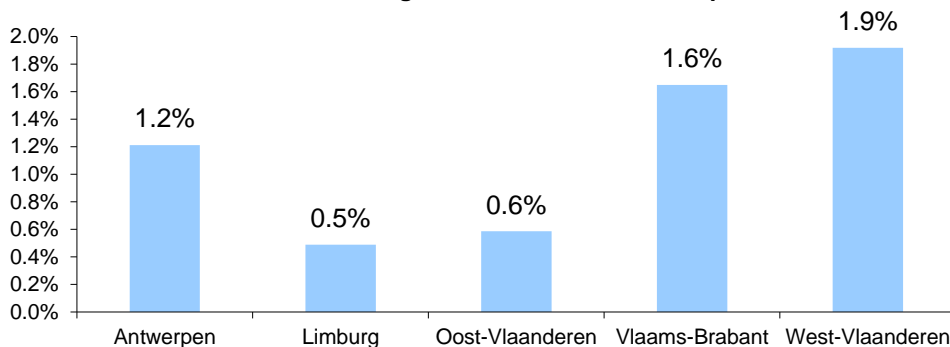


Brussel, West-Vlaanderen en Vlaams-Brabant spannen de kroon



In het Brussels Hoofdstedelijk Gewest tekenden de kmo's een jobgroei van 1,5% op in vergelijking met vorig kwartaal. Ook in Vlaanderen werd er een mooie stijging opgetekend (+1,2%). Vooral de provincies Vlaams-Brabant (+1,9%) en West-Vlaanderen (+1,6%) spannen de kroon.

Structurele tewerkstelling Kwartaal 1 2018 Vlaamse provincies



“Het jaar is heel sterk ingezet. Het aangroepercentage overstijgt momenteel heel 2017, maar het eerste kwartaal is bijna altijd het sterkst stijgend. Het is opvallend dat ook de kleine bedrijven hoge aangroecijfers vertonen. De stijging is het meest uitgesproken in de dienstensector maar ook de industrie zoals chemie, staal en wegenbouw vertoont mooie cijfers,” verklaart Johan Van Duyse, strategisch adviseur kmo’s bij SD Worx.

Over de ‘kmo-jobindex’ van SD Worx

De kmo-jobindex van SD Worx geeft sinds 2006 de evolutie aan van de structurele tewerkstelling in kmo’s (bedrijven tot honderd medewerkers). Structurele tewerkstelling houdt in dat tijdelijke tewerkstelling, zoals interim- en studentenjobs, niet in het onderzoek zijn opgenomen. De jobindex is gebaseerd op een steekproef van meer dan 20.000 ondernemingen, die samen meer dan 200.000 personen tewerkstellen.

Meer informatie?

Inhoudelijke expert:

Johan Van Duyse, strategisch adviseur kmo’s bij SD Worx

M. 0476 55 28 94 E-mail: johan.vanduyse@sdworx.com

Perscontact: Eva De Schryver M. 0496 02 67 08 E-mail: eva.deschryver@sdworx.com

Over SD Worx

SD Worx biedt onder het ‘Proxy’ label specifieke dienstverlening aan kmo’s aan, ook over afspraken maken rond extralegale voordelen. De Divisie KMO van SD Worx telt meer dan vierhonderd medewerkers.

Samen staan ze in voor ruim 47.000 kmo-werkgevers die in totaal meer dan 280.000 werknemers tewerkstellen. De dienstverlening is, via 28 kantoren, sterk regionaal uitgebouwd. Elke regionale kmo-ploeg biedt een totaaldienstverlening rond loonberekening, sociale wetgeving en personeelsbeleid, met praktisch advies van een vertrouwenspersoon die de kmo-problematiek door en door kent.

Meer info op: www.sdworx.com

ⁱ De berekening van de stijging van het aantal medewerkers bij kmo’s in Q1 2018 is gebaseerd op een extrapolatie van de werknemersgegevens van de RSZ.