



Eerste
kwartaalbericht
2016

 **BINCKBANK**
VOOR BELEGGER S

Inhoudsopgave

Kernboodschap eerste kwartaal 2016	3
Kerncijfers kwartaalvergelijking	5
Verslag van het bestuur	
Algemeen	6
Toelichting op het geconsolideerde resultaat 16Q1	7
Nederland	10
België	12
Frankrijk	13
Italië	14
Financiële positie en risicobeheer	15
Vooruitzichten 2016	17
Tussentijds financieel verslag per 31 maart 2016	18
I Verkorte geconsolideerde balans	19
II Verkorte geconsolideerde winst-en verliesrekening	20
III Verkort geconsolideerd overzicht gerealiseerde en niet-gerealiseerde resultaten	21
IV Verkort geconsolideerd kasstroomoverzicht	21
V Verkort geconsolideerd overzicht van mutaties in het eigen vermogen	22
VI Geselecteerde toelichtingen	23
VII Gebeurtenissen na balansdatum	31
Overige informatie	
Belangrijke data BinckBank N.V.	32

Langzame start voor BinckBank door negatief marktsentiment

Highlights eerste kwartaal 2016

- Beleggers namen een afwachtende houding aan, dit resulteerde in lagere transactievolumes en lagere gemiddelde opbrengsten per transactie.
- Aantal transacties 2,1 miljoen, 23% lager in vergelijking tot 2,7 miljoen transacties in 15Q1.
- De Belgische branche is extra hard geraakt door de invoering van de speculatietaks per 1 januari 2016. Aantal transacties in 16Q1 met 36% gedaald naar 185.103 (15Q1 288.880).
- De Italiaanse branche boekte, tegen de markt in, een kwartaalrecord met 129.123 transacties.
- De financiering van hypotheeklen komt langzaam op gang. BinckBank werkt er actief aan om de opbouw van de hypotheeklenportefeuille te versnellen.
- Totale inkomsten uit operationele activiteiten 24% lager op € 36,7 miljoen (15Q1 € 48,2 miljoen).
- Kostenbeheersing op peil. De totale operationele lasten in het eerste kwartaal van 2016 liggen 4% lager dan in de vergelijkbare periode over 2015.
- Gecorrigeerde netto-resultaat 16Q1 € 8,5 miljoen (15Q1: € 16,4 miljoen).
- Gecorrigeerde netto-winst per aandeel 16Q1 € 0,12 (15Q1: € 0,23).

Voortgang strategie: implementatie strategische herpositionering ligt op schema

- In Nederland werd onder het label Binck Fundcoach 'Alles in 1 beleggen' geïntroduceerd. Beleggers krijgen hiermee de keuze uit een nieuwe vorm van eenvoudig te begrijpen beleggingsoplossingen op execution only basis. Met de introductie van het 'Alles in 1 beleggen' concept geeft BinckBank een eerste invulling aan haar dienstverlening binnen het 'Investing' segment.
- Onderzoek naar behoeften en beleving van klanten op het gebied van Europees sparen afgerond. De introductie van de spaarbrokerdienst binnen het 'Saving' segment staat gepland voor het vierde kwartaal 2016.
- Ontwikkeling van de internationale uitrol van online vermogensbeheer op schema en staat gepland voor eind van het kalenderjaar.
- Migratie BinckBank Frankrijk naar Europees basisplatform succesvol afgerond conform plan. Retailbeleggers in Nederland, België, Frankrijk en Italië worden nu allemaal bediend vanaf het Europees basisplatform.
- Migratie van dienstverlening aan Zelfstandige Vermogensbeheerders naar het Europees basisplatform staat gepland voor 2017.

Kapitaalbeleid

- BinckBank startte op 19 februari 2016 met een aandelen-inkoopprogramma. In de periode tot juli 2017 zal BinckBank eigen aandelen inkopen tot een totaalbedrag van € 25 miljoen. Per 31 maart 2016 heeft BinckBank voor een bedrag van € 5,4 miljoen ingekocht.

Vincent Germyns, bestuursvoorzitter BinckBank



"Onze klanten hebben het in het eerste kwartaal niet makkelijk gehad. In het verlengde van de slechte opening van de beurzen in 2016 kent ook BinckBank een langzame start. Weliswaar liggen de transactievolumes met 2,1 miljoen transacties 6% hoger ten opzichte van het vierde kwartaal van 2015 maar zij blijven sterk achter ten opzichte van het eerste kwartaal in 2015. Toen werden de koersen in een 'bull market' opgestuwd na het aangekondigde opkoopprogramma van de ECB. Bij de opening van het beursjaar 2016 zette toegenomen onzekerheid de toon. De particuliere belegger neemt sinds het najaar van 2015 een afwachtende houding aan, hetgeen zich vertaalt in lagere transactievolumes, kleinere orderwaarden en lagere gemiddelde opbrengsten per transactie.

In het eerste kwartaal is op diverse fronten fors doorgewerkt aan de implementatie van de nieuwe strategie. Deze beslaat drie delen: de eerste fase Rethink Binck (uitzetten nieuwe strategie) is afgerond in 2015, de fase Redesign Binck (ontwikkelen nieuwe producten en diensten) heeft de focus in 2016 en 2017 en de Relaunch Binck komt vanaf 2018. In deze laatste fase moeten de nieuwe producten en diensten positief gaan bijdragen aan de resultaten teneinde de beoogde nieuwe groeifase te realiseren.

Het spreekt voor zich dat deze nieuwe positionering gepaard zal gaan met extra investeringen, maar wij zijn ervan overtuigd dat dit noodzakelijk is om onze leidende positie bij het bedienen van de particuliere belegger te behouden en verder uit te bouwen. De uitrol van de diensten binnen het strategisch framework (9-grid) bieden een enorm potentieel, waarbij een gedisciplineerde uitvoering van de plannen op termijn bepalend zal zijn voor de verdere groei van BinckBank, met groei van de aandeelhouderswaarde als gevolg. Als wij de tracks zoals voorzien kunnen uitrollen, dan behoort een evenaring van het historisch hoogste winstniveau, binnen een tijdspanne van circa 5 jaar, weer tot de mogelijkheden. Afgelopen kwartaal toont andermaal de kwetsbaarheid van het huidige verdienmodel en legitimeert de noodzaak van de verbreding. Wij hebben er als team alle vertrouwen in dat de toekomst van BinckBank er positief uit ziet, maar zijn realistisch genoeg te beseffen dat de hernieuwing van toekomstige groei gepaard zal gaan met de nodige investeringen en kosten. We vragen onze aandeelhouders dan ook vertrouwen te hebben in onze aanpak en bedanken hen voor hun loyaliteit."

Kerncijfers kwartaalvergelijking Geconsolideerd

(bedragen in EUR 000's, tenzij anders vermeld)

	16Q1	15Q4	15Q1	Δ Q4	Δ Q1
Klantgegevens					
Aantal rekeningen	610.553	606.514	598.946	1%	2%
Aantal beleggingsrekeningen	476.996	471.993	462.205	1%	3%
Aantal vermogensbeheerrekeningen	39.299	39.931	41.536	-2%	-5%
Aantal spaarrekeningen	94.258	94.590	95.205	0%	-1%
Aantal transacties	2.124.167	2.001.203	2.745.236	6%	-23%
Netto-provisiebatens per transactie (in EUR)	9,64	10,15	11,12	-5%	-13%
Geadministreerd vermogen	20.221.627	20.575.397	20.785.503	-2%	-3%
Beleggingsrekeningen	20.013.738	20.354.176	20.506.378	-2%	-2%
Spaarrekeningen	207.889	221.221	279.125	-6%	-26%
Beheerd vermogen	1.592.151	1.697.871	1.971.274	-6%	-19%
Winst- en verliesrekening					
Netto-rentebaten	6.403	6.153	6.424	4%	0%
Netto-provisiebatens	27.786	30.608	38.439	-9%	-28%
Transactie gerelateerde netto-provisiebatens	20.467	20.309	30.516	1%	-33%
Vermogensbeheervergoedingen	3.626	7.064	4.204	-49%	-14%
Overige netto-provisiebatens	3.693	3.235	3.719	14%	-1%
Overige batens	2.219	2.685	2.865	-17%	-23%
Resultaat uit financiële instrumenten	337	455	503		
Bijzondere waardeveranderingen op financiële activa	4	(20)	(23)		
Totale inkomsten uit operationele activiteiten	36.749	39.881	48.208	-8%	-24%
Personeelskosten	13.468	12.707	14.032	6%	-4%
Afschrijvingen	6.708	6.989	6.722	-4%	0%
Overige operationele lasten	13.575	12.493	14.371	9%	-6%
Totale operationele lasten	33.751	32.189	35.125	5%	-4%
Resultaat uit bedrijfsactiviteiten	2.998	7.692	13.083	-61%	-77%
Belastingen	(832)	(2.225)	(3.034)	-63%	-73%
Aandeel in het resultaat van geassocieerde deelnemingen	(85)	(316)	(187)		
Netto-resultaat	2.081	5.151	9.862	-60%	-79%
Resultaat toe te schrijven aan aandeelhouders minderheidsbelangen	(53)	(66)	89		
Netto-resultaat toe te schrijven aan aandeelhouders BinckBank	2.028	5.085	9.951	-60%	-80%
IFRS afschrijving	5.379	5.379	5.379		
Fiscaal voordeel uit verschillen tussen commerciële en fiscale afschrijving	1.102	1.102	1.102		
Gecorrigeerde netto-resultaat	8.509	11.566	16.432	-26%	-48%
Gecorrigeerde nettowinst per aandeel (in EUR)	0,12	0,16	0,23	-25%	-48%
Cost / income ratio exclusief IFRS afschrijving	77%	67%	62%		
Balans & kapitaaltoereikendheid					
Balanstotaal	3.503.685	3.436.335	4.007.645	2%	-13%
Eigen vermogen	434.575	437.480	450.502	-1%	-4%
Totaal aanwezig vermogen	233.431	253.582	233.053	-8%	0%
Kapitaalratio	36,7%	40,2%	37,2%		

Algemeen

De slechte start van de beurzen in januari gaf voeding aan de toegenomen onzekerheid onder particuliere beleggers. Beleggers namen een afwachtende houding aan, wat resulteerde in lagere transactievolumes, kleinere orderwaarden en lagere gemiddelde opbrengsten per transactie. De toegenomen kosten van klantretentie hebben eveneens een drukkend effect gehad op de gemiddelde opbrengsten per transactie. Met uitzondering van onze groeimarkt in Italië is de afwachtende houding zichtbaar voor alle landen en van toepassing op de verschillende gebruikte beleggingsinstrumenten. In België zijn de transactie- aantallen extra hard geraakt door de invoering van de speculatietaks.

In het afgelopen kwartaal lanceerde BinckBank sinds lange tijd (14H1) weer een nieuwe reclamecampagne voor Alex Vermogensbeheer met als thema 'Laten Beleggen'. Dit heeft, door het slechte sentiment op de beurzen, nog niet geleid tot een significante aanwas van nieuwe klanten. De rendementen van de portefeuilles van onze klanten ontsnapten niet aan de neergang in de markt en het beheerd vermogen daalde naar € 1,6 miljard.

Dit kwartaal is er een belangrijke stap voorwaarts gemaakt met betrekking tot de rationalisatie van de kostenbasis. Zo werd de migratie van BinckBank Frankrijk naar het Europees basisplatform na 12 maanden succesvol afgerond, waardoor de retail activiteiten van alle landen nu op hetzelfde ICT-platform afgehandeld worden. De time to market met betrekking tot de introducties van nieuwe producten en diensten kan hierdoor aanzienlijk worden versneld. De afronding van dit traject past in de strategische doelstelling van operational excellence van BinckBank op langere termijn en het bereiken van de gewenste cost-income ratio van maximaal 65%. De migratie van de dienstverlening aan zelfstandige vermogensbeheerders naar het Europees basisplatform staat gepland voor 2017. De verwachting is dat daaropvolgend snel afscheid kan worden genomen van het oude Binck-platform. Dit resulteert in synergievoordelen op termijn.

BinckBank is vanaf 2016 gestart met investeringen in de financiering van Nederlandse woninghypotheken. BinckBank treedt op als financier in een collectieve structuur, waarbij de marketing, verkoop, administratie en zorgplicht worden verzorgd door een AFM-gelicenceerde service provider. Zoals bij de lancering van elk nieuw product is er enige tijd nodig voordat de distributiekanaalen optimaal functioneren en de financiering daadwerkelijk plaats kan vinden. Per heden is in totaal voor € 2,4 miljoen aan hypotheken gefinancierd. Daarnaast bevinden zich nog hypotheken in het offertestadium, ter waarde van circa € 17,4 miljoen. BinckBank onderzoekt de mogelijkheden om de opbouw van de hypothekenportefeuille verder te versnellen.

Op 17 maart 2016 heeft de AFM een boete opgelegd van € 0,5 miljoen aan BinckBank voor het niet tijdig melden van transacties in financiële instrumenten aan de AFM, welke zijn verricht in de periode van 2 maart 2010 tot 28 oktober 2014 op de over-the-counter markt (OTC) in Luxemburg en vanaf 3 februari 2011 tot 1 oktober 2014 op XBRD (derivatenbeurs in Brussel) en XMON (derivatenbeurs in Parijs). Voor dit bedrag van de boete was in boekjaar 2015 al een toereikende voorziening getroffen.

BinckBank startte op 19 februari 2016 met een aandeleninkoopprogramma. In de periode tot juli 2017 zal BinckBank aandelen inkopen tot een totaalbedrag van € 25 miljoen. In de periode van 19 februari 2016 tot 31 maart 2016 heeft BinckBank in totaal voor € 5,4 miljoen ingekocht.

Toelichting op het geconsolideerde resultaat 16Q1

Gecorrigeerde netto-resultaat

Het gecorrigeerde netto-resultaat over het eerste kwartaal van 2016 bedroeg € 8,5 miljoen (€ 0,12 per aandeel) en lag 48% lager dan in het eerste kwartaal van 2015 waarin een resultaat van € 16,4 miljoen (€ 0,23 per aandeel) behaald werd. Het eerste kwartaal van 2016 kende lagere transactiegerelateerde netto-provisiebatens als gevolg van 23% lagere transactie-aantallen en 13% lagere gemiddelde netto-provisiebatens per transactie. De vermogensbeheervergoedingen daalden ten opzichte van 15Q1 met 14% als gevolg van een lager gemiddeld beheerd vermogen (-19%). De totale operationele lasten zijn in het eerste kwartaal van 2016 ten opzichte van 15Q1 gedaald met 4% met name door lagere personeelskosten en lagere overige operationele lasten.

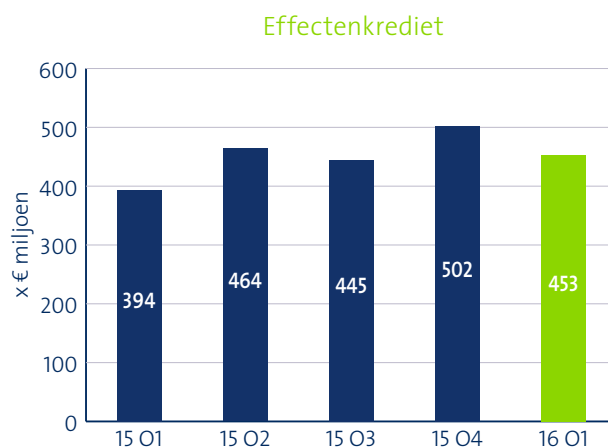
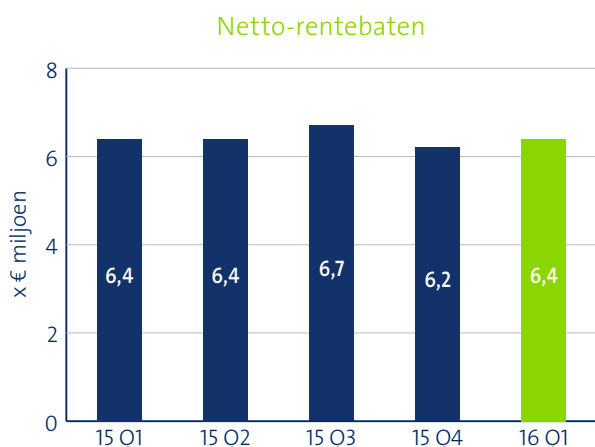
Ten opzichte van het vierde kwartaal van 2015 daalde het gecorrigeerde netto-resultaat met 26% van € 11,6 miljoen naar € 8,5 miljoen. De stijging van 6% in de aantallen transacties, tegen lagere netto-provisiebatens per transactie, resulteren per saldo in 1% hogere transactiegerelateerde netto-provisiebatens. De vermogensbeheervergoeding is in het eerste kwartaal € 3,6 miljoen ten opzichte van € 7,1 miljoen in 15Q4. Deze daling is het gevolg van de prestatiegerelateerde vergoeding over 2015, welke in het vierde kwartaal van 2015 is verantwoord. De prestatievergoeding 2015 betrof € 3,6 miljoen. De totale operationele lasten over het eerste kwartaal van 2016 stegen met 5% ten opzichte van 15Q4, met name door nieuwe marketingcampagnes voor Alex en Binck.

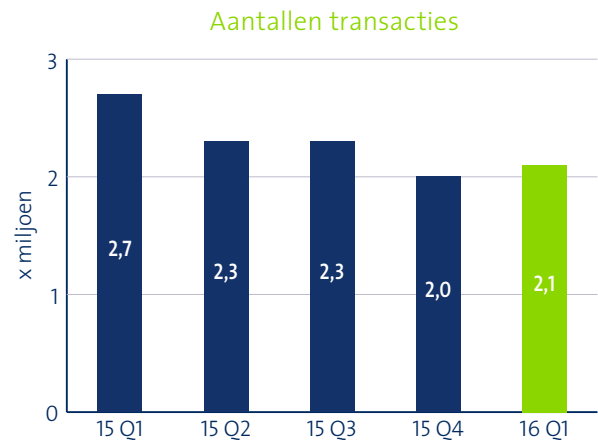
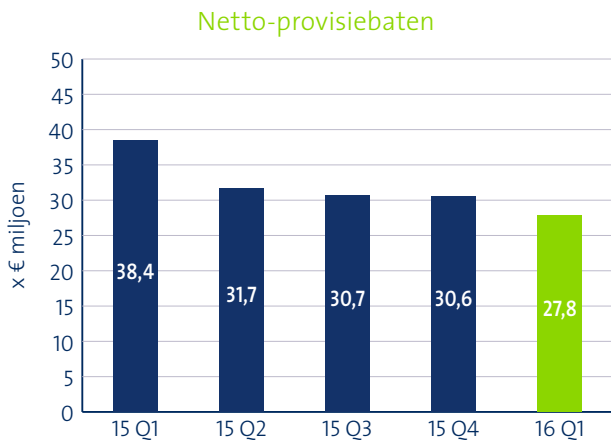
Het gecorrigeerde netto-resultaat is het netto-resultaat toe te schrijven aan aandeelhouders BinckBank gecorrigeerd voor IFRS afschrijvingen en de belastingbesparing op het verschil tussen fiscale en commerciële afschrijving van de bij de acquisitie van Alex verworven immateriële activa en betaalde goodwill. Het gecorrigeerde netto-resultaat vormt de basis voor de bepaling van het jaarlijks dividend.

Netto-rentebaten

De netto-rentebaten kwamen in het eerste kwartaal van 2016 uit op € 6,4 miljoen. Dit is nagenoeg gelijk aan de vergelijkbare periode in 2015 (15Q1: € 6,4 miljoen) waarbij de lagere rentebaten uit de beleggingsportefeuille zijn gecompenseerd door hogere rentebaten uit de effectenkredieten en lagere rentelasten.

In het eerste kwartaal van 2016 zijn de netto-rentebaten met 4% gestegen ten opzichte van het vierde kwartaal van 2015 tot € 6,4 miljoen, voornamelijk door lagere rentelasten op saldi van klanten en kasposities bij kredietinstellingen. Het gemiddelde rendement op de beleggingsportefeuille bedroeg aan het einde van het eerste kwartaal van 2016 net als voorgaand kwartaal 0,45% (15Q4: 0,45%). In het eerste kwartaal van 2016 is € 199,9 miljoen nominaal aan obligaties in de beleggingsportefeuille afgelost en is er herbelegd voor een bedrag van € 154,8 miljoen. De totale omvang van de beleggingsportefeuille eind 16Q1 is gedaald ten opzichte van 15Q4 naar € 1,9 miljard (15Q4: € 2,0 miljard).





Netto-provisiebaten

De netto-provisiebaten over het eerste kwartaal van 2016 daalden ten opzichte van het eerste kwartaal van 2015 met 28% van € 38,4 miljoen naar € 27,8 miljoen. Deze daling is voornamelijk veroorzaakt door de transactiegerelateerde netto-provisiebaten. Deze daalden met 33% van € 30,5 miljoen naar € 20,5 miljoen als gevolg van een afname van de transactieaantallen met 23% en een daling van 13% van de gemiddelde netto-provisiebaten per transactie. De daling van de netto-provisiebaten per transactie is veroorzaakt door zowel de afname van de transactiegrootte als de typen beleggingsproducten. Ten opzichte van het eerste kwartaal van 2015 daalde de vermogensbeheervergoeding met 14% als gevolg van de daling van het gemiddelde beheerde vermogen. De overige netto-provisiebaten van € 3,7 miljoen bleven dit kwartaal nagenoeg gelijk aan het vergelijkende kwartaal in 2015.

Ten opzichte van het vierde kwartaal van 2015 daalden de netto-provisiebaten met 9% van € 30,6 miljoen tot € 27,8 miljoen. Het aantal transacties steeg dit kwartaal met 6%, maar door de lagere gemiddelde netto-provisiebaten per transactie resulteerde dit slechts in 1% hogere transactiegerelateerde netto-provisiebaten. De vermogensbeheervergoeding daalde ten opzichte van het vorig kwartaal als gevolg van de prestatievergoeding. In 2015 werd in totaal een bedrag van € 3,6 miljoen aan prestatievergoeding verantwoord. De overige netto-provisiebaten stegen dit kwartaal ten opzichte van het voorgaande kwartaal van € 3,2 miljoen naar € 3,7 miljoen onder andere als gevolg van hogere opbrengsten uit aanvullende jaarlijkse diensten aan professionele partijen zoals bijvoorbeeld het opstellen van jaaropgaven.

Overige baten

De overige baten betreffen vooral de opbrengsten uit de activiteiten van Able en baten die niet onder een andere categorie vallen.

Resultaat uit financiële instrumenten

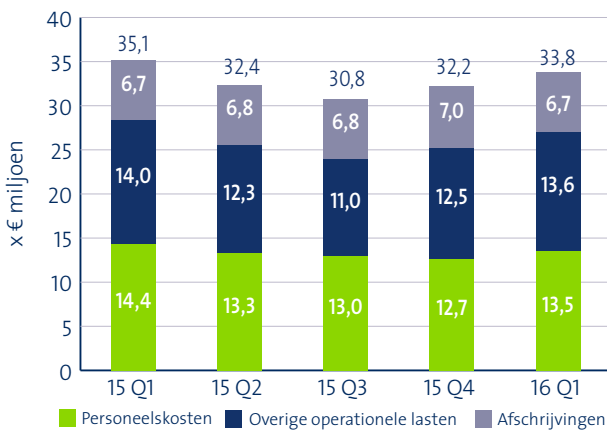
Het resultaat uit financiële instrumenten betreft de baten uit de uitgifte van Binck turbo's. De uitstaande positie van de turbo's ten opzichte van voorgaande kwartalen is gemiddeld gezien lager geweest. De opbrengsten voor dit kwartaal van € 0,3 miljoen zijn hierdoor lager ten opzichte van het eerste (15Q1: € 0,5 miljoen) en het vierde kwartaal van 2015 (15Q4: € 0,5 miljoen).

Totale operationele lasten

In het eerste kwartaal van 2016 stegen de totale operationele lasten ten opzichte van het voorgaande kwartaal met 5% van € 32,2 miljoen naar € 33,8 miljoen. De personeelskosten laten een stijging zien van 6% vooral als gevolg van de reguliere loonsverhogingen en de mutatie in het saldo voor niet opgenomen vakantiedagen. De afschrijvingen zijn dit kwartaal ten opzichte van het vorige kwartaal gedaald met 4% tot € 6,7 miljoen door een versnelde afschrijving op enkele activa die in 15Q4 was verantwoord. De overige operationele lasten stegen dit kwartaal met 9% van € 12,5 miljoen tot € 13,6 miljoen. De stijging is het gevolg van toegenomen marketinginspanningen in Nederland voor de merken Alex en Binck.

In het eerste kwartaal van 2016 daalden de totale operationele lasten ten opzichte van het eerste kwartaal in 2015 met 4% van € 35,1 miljoen naar € 33,8 miljoen. De personeelskosten daalden met 4%. De afschrijvingslasten bleven dit kwartaal nagenoeg gelijk aan 15Q1. De overige operationele lasten daalden met 6% van € 14,4 miljoen naar € 13,6 miljoen wat per saldo voortkomt uit lagere lasten uit ICT-projecten en juridische ondersteuning.

Totale operationele lasten



Nederland

Kerncijfers kwartaalvergelijking Nederland

(bedragen in EUR 000's, tenzij anders vermeld)

	16Q1	15Q4	15Q1	Δ Q4	Δ Q1
Klantgegevens					
Aantal rekeningen	476.724	474.666	470.649	0%	1%
Aantal beleggingsrekeningen	353.463	350.450	344.350	1%	3%
Aantal vermogensbeheerrekeningen	39.299	39.931	41.536	-2%	-5%
Aantal spaarrekeningen	83.962	84.285	84.763	0%	-1%
Aantal transacties	1.546.702	1.415.854	1.964.815	9%	-21%
Netto-provisiebatens per transactie (in EUR)	10,66	11,11	12,26	-4%	-13%
Geadministreerd vermogen	16.372.387	16.524.133	16.904.582	-1%	-3%
Beleggingsrekeningen	16.176.944	16.315.715	16.639.305	-1%	-3%
Spaarrekeningen	195.443	208.418	265.277	-6%	-26%
Beheerd vermogen	1.592.151	1.697.871	1.971.274	-6%	-19%
Winst- en verliesrekening					
Netto-rentebaten	5.312	4.979	5.169	7%	3%
Netto-provisiebatens	22.672	25.443	31.164	-11%	-27%
Transactie gerelateerde netto-provisiebatens	16.492	15.737	24.080	5%	-32%
Vermogensbeheervergoedingen	2.862	6.439	3.692	-56%	-22%
Overige netto-provisiebatens	3.318	3.267	3.392	2%	-2%
Overige batens	517	407	617	27%	-16%
Resultaat uit financiële instrumenten	300	469	503		
Bijzondere waardeveranderingen op financiële activa	2	(16)	(71)		
Totale inkomsten uit operationele activiteiten	28.803	31.282	37.382	-8%	-23%
Personeelskosten	2.408	2.042	2.583	18%	-7%
Afschrijvingen	5.435	5.448	5.462	0%	0%
Overige operationele lasten	4.777	4.755	4.034	0%	18%
Totale operationele lasten	12.620	12.245	12.079	3%	4%
Resultaat uit bedrijfsactiviteiten	16.183	19.037	25.303	-15%	-36%
Interne kostenallocatie	(12.146)	(11.337)	(11.459)	7%	6%
Resultaat uit bedrijfsactiviteiten na interne kostenallocatie	4.037	7.700	13.844	-48%	-71%

Het resultaat uit bedrijfsactiviteiten over het eerste kwartaal van 2016 bedroeg voor Nederland € 16,2 miljoen en ligt 36% lager dan in het eerste kwartaal van 2015 (€ 25,3 miljoen). Deze daling in het eerste kwartaal wordt verklaard door 21% lagere transactievolumes tegen 13% lagere netto-provisiebate per transactie. In het verlengde hiervan bedragen de transactie gerelateerde netto-provisiebatens over het eerste kwartaal € 16,5 miljoen en vallen 32% lager uit ten opzichte van 15Q1 (€ 24,1 miljoen). De totale inkomsten uit operationele activiteiten dalen dientengevolge met 23% tot € 28,8 miljoen. De totale operationele lasten zijn over het eerste kwartaal 2016 met 4% gestegen ten opzichte van hetzelfde kwartaal in 2015 tot € 12,6 miljoen. Deze stijging komt voort uit de gevoerde mediacampagnes 'Ik maak mezelf' voor Binck en 'Laten beleggen' voor Alex Vermogensbeheer waardoor de overige operationele lasten 18% hoger uitvallen in vergelijking tot het eerste kwartaal 2015.

Ten opzichte van 15Q4 steeg het aantal transacties met 9%. De kleinere gemiddelde transactieomvang heeft echter een negatieve weerslag op de transactiegerelateerde provisieomzet die hierdoor een beperktere stijging van 5% laat zien. Gecorrigeerd voor de prestatiebeloning voor Alex Vermogensbeheer over 2015 ad € 3,6 miljoen, komt het resultaat uit bedrijfsactiviteiten over het eerste kwartaal 2016 met € 16,2 miljoen wel iets hoger uit dan het vierde kwartaal van 2015.

De totale operationele lasten kenden ten opzichte van 15Q4 een stijging van 3% tot € 12,6 miljoen. De stijging wordt veroorzaakt door een toename van de personeelskosten vanwege reguliere loonstijgingen en de mutatie in het saldo voor niet opgenomen vakantiedagen.

Online brokerage

In het eerste kwartaal van 2016 heeft de Binck campagne 'Ik maak mezelf' goed effect gesorteerd met een instroom van 3.000 nieuwe klanten. Tevens vernieuwde Binck.nl haar website waardoor leads en andere belangstellenden betere en gerichtere informatie krijgen over de diverse beleggingsmogelijkheden bij Binck. Binck Fundcoach lanceerde de 'Alles-in-1 Portefeuilles'. Beleggers krijgen hiermee de keuze uit een nieuwe vorm van eenvoudig te begrijpen beleggingsoplossingen op execution only basis. Bij iedere aankoop wordt via ETF's en fondsen in één keer met wereldwijde spreiding belegd in een mix van aandelen, obligaties en vastgoed tegen lage kosten. Met de introductie van het 'Alles in 1 beleggen' concept geeft BinckBank een eerste invulling aan haar dienstverlening binnen het 'Investing' segment. De bereikbaarheid van de klantenservice was uitstekend en behaalde ook de vereiste service niveaus tijdens de pieken die ontstonden bij de claimemissies aan het eind van het eerste kwartaal voor Arcelor Mittal en Delta Lloyd. Klanten waardeerden ook de aanvullende ondersteuning met educatie en uitleg in de video's.

Alex Vermogensbeheer

In lijn met de negatieve marktontwikkelingen daalde ook het beheerd vermogen voor Alex Vermogensbeheer tot € 1,6 miljard. Ook het aantal klantrekeningen nam met 2% af tot 39.299. Ondanks dalingen in de markt wist het asymmetrische model van Alex Vermogensbeheer op de voorbeeldportefeuilles het verlies te beperken. In februari 2016 startte de campagne 'Laten Beleggen' voor Alex Vermogensbeheer. Vanwege het negatieve sentiment in de markt leidde deze nog niet tot de gewenste niveaus van nieuwe instroom, maar de reacties zijn positief.

Zelfstandige vermogensbeheerders

Begin dit jaar heeft BinckBank een interface gerealiseerd met een portfolio management systeem voor een van de grootste klanten binnen het professionele segment. De overige toonaangevende portfolio management systemen die beschikbaar zijn in de markt hebben de functionele specificaties van BinckBank al ontvangen, zodat andere professionele partijen die deze systemen gebruiken ook spoedig aangesloten kunnen worden. Dit geeft de aangesloten Zelfstandige Vermogensbeheerders de mogelijkheid om vanuit hun portfolio management systeem STP-orders door te geven wat in hoge mate bijdraagt aan hun efficiency en de kans op fouten verkleint. Per 31 maart 2016 verleende BinckBank diensten aan meer dan 100 zelfstandige vermogensbeheerders.

Uitfasering BPO

Met het aanbrengen van de strategische focus op het retailbedrijf is BinckBank in 2015 gestart met het op zorgvuldige wijze uitfaseren van het Business Process Outsourcing platform. In het eerste kwartaal van 2016 is actief gewerkt aan de uitfasering van de BPO-contracten.

België

Kerncijfers kwartaalvergelijking België

(bedragen in EUR 000's, tenzij anders vermeld)

	16Q1	15Q4	15Q1	Δ Q4	Δ Q1
Klantgegevens					
Aantal rekeningen	65.165	64.162	62.468	2%	4%
Aantal beleggingsrekeningen	65.165	64.162	62.468	2%	4%
Aantal vermogensbeheerrekeningen	-	-	-		
Aantal spaarrekeningen	-	-	-		
Aantal transacties	185.103	200.393	288.880	-8%	-36%
Netto-provisiebatens per transactie (in EUR)	10,49	12,29	12,88	-15%	-19%
Geadministreerd vermogen	2.539.841	2.678.812	2.578.257	-5%	-1%
Beleggingsrekeningen	2.539.841	2.678.812	2.578.257	-5%	-1%
Spaarrekeningen	-	-	-		
Beheerd vermogen	-	-	-		
Winst- en verliesrekening					
Netto-rentebaten	339	274	367	24%	-8%
Netto-provisiebatens	2.421	2.664	4.026	-9%	-40%
Transactie gerelateerde netto-provisiebatens	1.941	2.462	3.720	-21%	-48%
Vermogensbeheervergoedingen	-	-	-		
Overige netto-provisiebatens	480	202	306	138%	57%
Overige batens	-	-	1		
Resultaat uit financiële instrumenten	37	12	-		
Bijzondere waardeveranderingen op financiële activa	-	(2)	-		
Totale inkomsten uit operationele activiteiten	2.797	2.948	4.394	-5%	-36%
Personeelskosten	645	680	674	-5%	-4%
Afschrijvingen	6	7	-	-14%	100%
Overige operationele lasten	1.308	1.006	1.259	30%	4%
Totale operationele lasten	1.959	1.693	1.933	16%	1%
Resultaat uit bedrijfsactiviteiten	838	1.255	2.461	-33%	-66%
Interne kostenallocatie	(1.618)	(1.255)	(1.258)	29%	29%
Resultaat uit bedrijfsactiviteiten na interne kostenallocatie	(780)	-	1.203	-100%	-165%

Ondanks de berichtgeving over de speculatietaks en het moeilijke beurs sentiment, groeide het klantenbestand aan het einde van het eerste kwartaal 2016 met 4% tot 65.165 rekeninghouders. De koersdalingen op de beurzen leidden tot een kleine teruggang van het geadmistreerde vermogen van -1% tot € 2,5 miljard ten opzichte van het eerste kwartaal 2015. Het aantal transacties is in het eerste kwartaal 2016 met 36% gedaald ten opzichte van het eerste kwartaal 2015. De speculatietaks, die per 1 januari 2016 van kracht werd in België, zorgde voor een groot deel van deze daling. Als gevolg van de lagere transactie-volumes liepen ook de totale inkomsten uit operationele activiteiten met 36% terug tot € 2,8 miljoen (15Q1: € 4,4 miljoen). Aan de kostenkant bleven de totale operationele lasten vrijwel gelijk op € 1,9 miljoen. Voor BinckBank België daalde over 16Q1 het resultaat uit bedrijfsactiviteiten naar € 0,8 miljoen (15Q1: € 2,5 miljoen).

Ten opzichte van het vierde kwartaal is de negatieve invloed van speculatietaks duidelijk zichtbaar. In vergelijking tot de ontwikkelingen in de andere landen, liet het aantal transacties in België met -8% tot 185.000 een extra sterke daling zien. De totale inkomsten namen met 5% af tot € 2,8 miljoen. De totale operationele lasten stegen met 16% naar € 2,0 miljoen. Deze stijging komt voort uit de gestegen overige operationele lasten doordat meer marketingcampagnes zijn gevoerd in vergelijking tot het vierde kwartaal van 2015.

De productinnovaties die in het vierde kwartaal zijn geïntroduceerd mogen zich verheugen op een grote populariteit. Zo is de ontwikkeling van beleggen via de mobiele app verder toegenomen. In België verdubbelde het aantal transacties dat via de mobiele app werd ingelegd tot 6%. Ook de medio november 2015 gelanceerde Binck turbo is succesvol. In de korte tijd dat de Binck turbo beschikbaar is, bedragen de transacties hierin meer dan 60% van alle turbo's in België.

Frankrijk

Kerncijfers kwartaalvergelijking Frankrijk

(bedragen in EUR 000's, tenzij anders vermeld)

	16Q1	15Q4	15Q1	Δ Q4	Δ Q1
Klantgegevens					
Aantal rekeningen	63.215	62.447	61.271	1%	3%
Aantal beleggingsrekeningen	52.919	52.142	50.829	1%	4%
Aantal vermogensbeheerrekeningen	-	-	-		
Aantal spaarrekeningen	10.296	10.305	10.442	0%	-1%
Aantal transacties	263.239	267.712	365.416	-2%	-28%
Netto-provisiebatens per transactie (in EUR)	5,58	5,88	5,98	-5%	-7%
Geadministreerd vermogen	745.094	765.362	777.980	-3%	-4%
Beleggingsrekeningen	732.648	752.559	764.132	-3%	-4%
Spaarrekeningen	12.446	12.803	13.848	-3%	-10%
Beheerd vermogen	-	-	-		
Winst- en verliesrekening					
Netto-rentebaten	451	508	653	-11%	-31%
Netto-provisiebatens	1.522	1.571	2.365	-3%	-36%
Transactie gerelateerde netto-provisiebatens	1.469	1.574	2.187	-7%	-33%
Vermogensbeheervergoedingen	-	-	-		
Overige netto-provisiebatens	53	(3)	178		
Overige batens	5	6	6	-17%	-17%
Resultaat uit financiële instrumenten	-	-	-		
Bijzondere waardeveranderingen op financiële activa	2	-	7		
Totale inkomsten uit operationele activiteiten	1.980	2.085	3.031	-5%	-35%
Personeelskosten	754	703	648	7%	16%
Afschrijvingen	2	1	1	100%	100%
Overige operationele lasten	1.017	796	1.018	28%	0%
Totale operationele lasten	1.773	1.500	1.667	18%	6%
Resultaat uit bedrijfsactiviteiten	207	585	1.364	-65%	-85%
Interne kostenallocatie	(1.398)	(1.347)	(1.358)	4%	3%
Resultaat uit bedrijfsactiviteiten na interne kostenallocatie	(1.191)	(762)	6	56%	

BinckBank Frankrijk zag ten opzichte van het eerste kwartaal 2015 het aantal klantrekeningen met 3% stijgen tot 63.215. In lijn met de dalingen op de financiële markten daalde het geadministreerd vermogen met 4% tot € 745 miljoen. Er werden 263.239 transacties afgewikkeld waarmee het transactievolume een daling van 28% toonde in vergelijking tot het goede eerste kwartaal van 2015. Dit verklaart de daling van de totale inkomsten uit operationele activiteiten van € 3,0 miljoen (15Q1) tot € 2,0 miljoen (16Q1). De totale operationele lasten stegen met 6% tot € 1,8 miljoen vanwege de loonstijging en de mutatie in het saldo voor niet opgenomen vakantiedagen. De lagere inkomsten uit operationele activiteiten verklaren ook de daling van het resultaat uit bedrijfsactiviteiten tot € 0,2 miljoen (15Q1 € 1,4 miljoen).

Ten opzichte van het vierde kwartaal liet het transactievolume een daling zien van 2%. Doordat de belegger doorgaans kleinere transacties heeft gedaan, daalden de totale inkomsten uit operationele activiteiten in vergelijking met het vierde kwartaal van 2015 met 5% tot € 2,0 miljoen. De totale operationele lasten stegen met 18% naar € 1,8 miljoen. Naast kosten voor marketing is bijvoorbeeld ook een deel van de kosten veroorzaakt door de extra kosten voor de verhuizing van BinckBank Frankrijk.

Conform planning rondde BinckBank Frankrijk de migratie naar het Europees basisplatform op succesvolle wijze af. Hiermee krijgen ook de Franse klanten toegang tot een aantal nieuwe functionaliteiten zoals de tradingapplicatie Binck360 en de mobiele app voor iOS en Android. Met de positieve afhandeling van dit project zet BinckBank andermaal een belangrijke stap naar het behalen van meer efficiëntie.

Italië

Kerncijfers kwartaalvergelijking Italië

(bedragen in EUR 000's, tenzij anders vermeld)

	16Q1	15Q4	15Q1	Δ Q4	Δ Q1
Klantgegevens					
Aantal rekeningen	5.449	5.239	4.558	4%	20%
Aantal beleggingsrekeningen	5.449	5.239	4.558	4%	20%
Aantal vermogensbeheerrekeningen	-	-	-		
Aantal spaarrekeningen	-	-	-		
Aantal transacties	129.123	117.244	126.125	10%	2%
Netto-provisiebatens per transactie (in EUR)	4,38	4,57	4,19	-4%	5%
Geadministreerd vermogen	564.305	607.090	524.684	-7%	8%
Beleggingsrekeningen	564.305	607.090	524.684	-7%	8%
Spaarrekeningen	-	-	-		
Beheerd vermogen	-	-	-		
Winst- en verliesrekening					
Netto-rentebaten	299	250	235	20%	27%
Netto-provisiebatens	421	262	370	61%	14%
Transactie gerelateerde netto-provisiebatens	565	536	529	5%	7%
Vermogensbeheervergoedingen	-	-	-		
Overige netto-provisiebatens	(144)	(274)	(159)	-47%	-9%
Overige batens	-	-	-		
Resultaat uit financiële instrumenten	-	-	-		
Bijzondere waardeveranderingen op financiële activa	-	(2)	3	-100%	-100%
Totale inkomsten uit operationele activiteiten	720	510	608	41%	18%
Personeelskosten	366	310	338	18%	8%
Afschrijvingen	16	17	19	-6%	-16%
Overige operationele lasten	529	366	757	45%	-30%
Totale operationele lasten	911	693	1.114	31%	-18%
Resultaat uit bedrijfsactiviteiten	(191)	(183)	(506)	4%	-62%
Interne kostenallocatie	(1.045)	(848)	(850)	23%	23%
Resultaat uit bedrijfsactiviteiten na interne kostenallocatie	(1.236)	(1.031)	(1.356)	20%	-9%

Voor BinckBank Italië lag het aantal transacties 2% hoger op 129.123 in vergelijking met 15Q1. De netto-provisiebatens per transactie waren in vergelijking met 15Q1 5% hoger op € 4,38. De overige netto-provisiebatens vallen negatief uit. De oorzaak hiervoor ligt in het zegelrecht ('Bollo taks') die BinckBank voor een deel van haar klanten, die aan bepaalde voorwaarden hebben voldaan, voor haar rekening neemt. De totale operationele lasten daalden met 18% tot € 0,9 miljoen. Het resultaat uit bedrijfsactiviteiten viel hierdoor minder negatief uit op € 0,2 miljoen.

Ten opzichte van het vierde kwartaal 2015 stegen de transactie-aantallen met 10% tot 129.123 waarbij de netto-provisiebatens iets lager uitvielen als gevolg van lagere orderwaarden. Ten opzichte van het vierde kwartaal 2015 bleef het resultaat uit bedrijfsactiviteiten nagenoeg gelijk.

Voor BinckBank Italië wordt voor 2016 gewerkt aan een aantal diensten die specifiek op de actieve Italiaanse markt zijn toegesneden, zoals XTA, de Italiaanse versie van Binck360. Daarnaast wordt gewerkt aan het initiatief om non-listed beleggingsfondsen die reeds beschikbaar zijn in de andere landen, ook op de Italiaanse markt aan onze klanten aan te bieden.

Financiële positie en risicobeheer

Berekening aanwezig vermogen en kapitaalratio

(bedragen in EUR 000's, tenzij anders vermeld)

	16Q1	15Q4	15Q1
Geplaatst aandelenkapitaal	7.100	7.100	7.100
Agioreserve	361.379	361.379	361.379
Ingekochte eigen aandelen	(10.352)	(4.979)	(5.570)
Reserve reële waarde	1.841	1.526	4.123
Ingehouden winsten	73.258	71.158	83.339
Minderheidsbelangen	1.349	1.296	131
Totaal eigen vermogen	434.575	437.480	450.502
Af: goodwill	(144.882)	(144.882)	(144.882)
Bij: Uitgestelde belastingverplichtingen geassocieerd met goodwill	29.557	28.651	25.935
Af: overige immateriële vaste activa	(39.721)	(45.417)	(62.642)
Af: reële waarde aanpassing	(1.082)	(1.167)	(1.244)
Af: minderheidsbelangen	(1.349)	(1.296)	(131)
Af: restant voorgenomen inkoop van aandelen	(19.626)	-	-
Af: dividendreservering, conform normaal dividendbeleid	(22.004)	(17.750)	(30.226)
Af: onverdeelde resultaten gecorrigeerd voor het normale dividendbeleid	(2.037)	(2.037)	(4.259)
Tier 1-Kernkapitaal (CET1) (A)	233.431	253.582	233.053
Totaal risicogewogen posten - Pilaar I (B)	636.915	630.665	626.745
Totale kapitaalratio (=A/B)	36,7%	40,2%	37,2%
Ongewogen activa (balanstotaal)	3.503.685	3.436.335	4.007.645
Prudentiële aanpassingen	140.335	123.205	129.429
Risico maatstaf conform de CRR (C)	3.644.020	3.559.540	4.137.074
Leverage ratio (=A/C)	6,4%	7,1%	5,6%

BinckBank heeft geen aanvullend tier 1 of tier 2 kapitaal en derhalve is de totale kapitaal ratio gelijk aan de Tier 1 kernkapitaalratio.

Eind maart 2016 beschikt BinckBank over een solide vermogens- en liquiditeitspositie. Het totaal eigen vermogen van BinckBank eind maart 2016 bedroeg € 434,6 miljoen. Op 19 februari 2016 heeft BinckBank een aandeleninkoopprogramma gestart waar in de periode tot juli 2017 tot een totaalbedrag van € 25 miljoen aandelen BinckBank zullen worden ingekocht. In overeenstemming met de verordening kapitaalvereisten (Capital Requirements Regulation) wordt het volledige bedrag van de voorgenomen aandeleninkoop in mindering gebracht op het totaal eigen vermogen. Voor zover deze aandelen nog niet daadwerkelijk zijn ingekocht wordt dit in bovenstaand overzicht getoond als een aanvullende aftrekpost. Ten opzichte van eind 2015 daalde het Tier 1-kernkapitaal met € 20,2 miljoen naar € 233,4 miljoen. In het eerste kwartaal van 2016 is de kapitaalratio ten opzichte van het voorgaand kwartaal gedaald en uitgekomen op 36,7 % (15Q4: 40,2%).

De bovenstaande tabel geeft de berekening van het eigen vermogen, Tier 1-kernkapitaal en kapitaalratio op basis van de verordening kapitaalvereisten (Capital Requirements Regulation), met volledige toepassing van prudentiële aanpassingen.

Ten opzichte van de stand per 31 december 2015 is het totaal risicogewogen posten gestegen van € 630,7 miljoen naar € 636,9 miljoen, voornamelijk veroorzaakt door de samenstelling van exposures op kredietinstellingen in de beleggingsportefeuille en de daarmee gerelateerde weging.

Berekend op de CDR grondslagen naar de stand per 31 maart kwam de CRR leverage ratio uit op 6,4% (15Q4: 7,1%). De mutatie in de leverage ratio ten opzichte van 15Q4 wordt met name beïnvloed door de daling van het Tier 1-kernkapitaal als gevolg van het gestarte aandeleninkoopprogramma.

Aanvullende kapitaalbuffers

Banken dienen vanaf 1 januari 2016 een aantal aanvullende kapitaalbuffers aan te houden bovenop het vereiste kapitaal voor kredietrisico's. Voor BinckBank zijn de volgende buffers relevant.

Anticyclische kapitaalbuffer

De anticyclische kapitaalbuffer houdt rekening met de kredietcyclus en risico's van excessieve kredietgroei in het betreffende land. De anticyclische kapitaalbuffer is minimaal 0% en maximaal 2,5% van de hiervoor relevante risicogewogen activa en dient te worden ingevuld met eigen vermogen (Tier 1-kernkapitaal). De voor BinckBank berekende instellingsspecifieke anticyclische buffer is op dit moment nihil, voornamelijk omdat de landenspecifieke anticyclische buffervereisten door de bevoegde autoriteiten nog grotendeels op nihil zijn vastgesteld.

Kapitaalconserveringsbuffer

De kapitaalconserveringsbuffer is ontworpen om ervoor te zorgen dat banken buiten perioden van stress aanvullende kapitaalbuffers opbouwen boven de minimum kapitaalseisen. De kapitaalseisen worden jaarlijks gefaseerd verhoogd van 0,625% van de risicoposten vanaf 2016 tot 2,5% vanaf 2019. De buffervereisten uit de kapitaalconserveringsbuffer zijn € 4,0 miljoen.

Risico's en onzekerheden

BinckBank heeft eind maart 2016 de toereikendheid van haar kapitaal- en liquiditeitspositie herbeoordeeld met als conclusie dat het totaal aanwezig vermogen en de aanwezige liquiditeiten toereikend zijn om de risico's in de bedrijfsvoering af te dekken. Voor een uitgebreide uiteenzetting over risicobeheer en kapitaalmanagement verwijzen wij naar het BinckBank jaarverslag 2015 dat op 14 maart 2016 is gepubliceerd.

Vooruitzichten 2016

Voortgang strategie

De strategische transformatie van BinckBank, welke is ingezet in juni 2015 door het bestuur, na het aantreden van de heer Vincent Germyns als nieuwe bestuursvoorzitter (CEO), bestaat uit drie fasen. De eerste fase Rethink Binck betreft het identificeren van groeimogelijkheden voor de komende 5-7 jaar. Deze fase is eind 2015 afgerond. In 2016 en 2017 zal de focus liggen op de tweede fase; Redesign Binck. Redesign Binck betreft het ontwikkelen van nieuwe producten en diensten gericht op de geïdentificeerde kansen in de markt. De derde fase betreft Relaunch Binck. In deze laatste fase (vanaf 2018) moeten de nieuwe producten en diensten op een positieve manier gaan bijdragen aan de resultaten teneinde de beoogde nieuwe groeifase te realiseren.

Claims Alex Vermogensbeheer

In het eerste kwartaal van 2016 heeft BinckBank 10 nieuwe claims ontvangen voor Alex Vermogensbeheer. Per 31 maart 2016 heeft BinckBank in totaal 160 claims ontvangen van klanten die stellen verlies te hebben geleden op hun beleggingen via het product Alex Vermogensbeheer voor een totaalbedrag van € 4,0 miljoen. Daarvan komen 126 klachten voor rekening van de Vermogensmonitor en 16 claims zijn zelfstandig aangebracht bij het Kifid. De overige 18 bevinden zich nog in de correspondentiefase. Van de 160 claims zijn 142 zaken bij het Kifid ingediend. Het Kifid heeft aangegeven te verwachten in het tweede kwartaal van 2016 te komen tot de eerste uitspraken in deze zaken.

Voorgenomen boete AFM voor reclame-uitingen Alex Vermogensbeheer

Op 30 oktober 2015, heeft de Autoriteit Financiële Markten (AFM) BinckBank in kennis gesteld van het voornemen van het opleggen van een boete voor de reclame-uitingen van Alex Vermogensbeheer. De AFM is van oordeel dat in de periode van 8 september 2012 tot 26 augustus 2014 reclame-uitingen voor Alex Vermogensbeheer niet duidelijke, onjuiste en/ of misleidende informatie bevatten. BinckBank verwacht in het tweede kwartaal 2016 meer duidelijkheid of het voornemen ook zal leiden tot het daadwerkelijk opleggen van de boete.

Financiële toekomstverwachting 2016

Het resultaat van BinckBank is sterk afhankelijk van de activiteit van haar klanten op de beurs. De volatiliteit en richting van de beurs zijn hierbij sterk bepalende factoren. Deze laten zich niet voorspellen en om die reden geeft BinckBank geen concrete toekomstverwachting af. Vooralsnog lijkt de trend van afnemende transactie gerelateerde netto-provisiebatens uit het eerste kwartaal zich door te zetten in het tweede kwartaal.



Tussentijds
financieel verslag
per 31 maart 2016

Tussentijds financieel verslag per 31 maart 2016

I. Verkorte geconsolideerde balans

(bedragen in EUR 000's, tenzij anders vermeld)

31 maart 2016

31 december 2015

Activa

Kasmiddelen	377.211	178.365
Bankiers	149.495	178.244
Financiële activa aangehouden voor handelsdoeleinden	11.256	12.297
Financiële activa aangemerkt als tegen reële waarde via de winst- en verliesrekening	11.766	15.405
Financiële activa beschikbaar voor verkoop	1.082.370	1.167.121
Financiële activa aangehouden tot einde looptijd	837.705	813.484
Leningen en vorderingen	453.823	502.006
Geassocieerde deelnemingen	1.142	1.227
Immateriële activa	184.849	190.560
Onroerende zaken en bedrijfsmiddelen	33.912	34.830
Vennootschapsbelasting	15.270	7.945
Uitgestelde belastingvorderingen	1.077	1.121
Overige activa	60.938	28.103
Overlopende activa	39.448	45.122
Derivatensposities voor rekening en risico van cliënten	243.423	260.505
Totaal activa	3.503.685	3.436.335

Passiva

Bankiers	6.532	23.582
Financiële passiva aangehouden voor handelsdoeleinden	11.218	12.286
Financiële passiva aangemerkt als tegen reële waarde via de winst- en verliesrekening	83	46
Toevertrouwde middelen	2.692.499	2.589.714
Vorzieningen	7.354	7.884
Belastingen	89	19
Uitgestelde belastingverplichtingen	29.033	27.874
Overige passiva	66.495	66.080
Overlopende passiva	12.384	10.865
Derivatensposities voor rekening en risico van cliënten	243.423	260.505
Totaal verplichtingen	3.069.110	2.998.855

Eigen vermogen toe te rekenen aan:

Aandeelhouders BinckBank N.V.	433.226	436.184
Aandeelhouders minderheidsbelangen	1.349	1.296
Totaal eigen vermogen	434.575	437.480
Totaal passiva	3.503.685	3.436.335

II. Verkorte geconsolideerde winst- en verliesrekening

(bedragen in EUR 000's, tenzij anders vermeld)

16Q1

15Q1

Baten

Rentebaten	7.068	7.343
Rentelasten	(665)	(919)
Netto-rentebaten	6.403	6.424
Provisiebaten	33.055	46.086
Provisielasten	(5.269)	(7.647)
Netto-provisiebaten	27.786	38.439
Overige baten	2.219	2.865
Resultaat uit financiële instrumenten	337	503
Bijzondere waardeveranderingen op financiële activa	4	(23)
Totale inkomsten uit operationele activiteiten	36.749	48.208

Lasten

Personeelskosten	13.468	14.032
Afschrijvingen	6.708	6.722
Overige operationele lasten	13.575	14.371
Totale operationele lasten	33.751	35.125

Resultaat uit bedrijfsactiviteiten

	2.998	13.083
Aandeel in het resultaat van geassocieerde deelnemingen	(85)	(187)
Resultaat voor belastingen	2.913	12.896
Belastingen	(832)	(3.034)
Netto-resultaat	2.081	9.862

Resultaat toe te schrijven aan:

Aandeelhouders van BinckBank N.V.	2.028	9.951
Aandeelhouders minderheidsbelangen	53	(89)
Netto-resultaat	2.081	9.862

Gewone en verwaterde winst per aandeel (Wpa) in EUR	0,03	0,14
---	------	------

III. Verkort geconsolideerd overzicht gerealiseerde en niet-gerealiseerde resultaten

(bedragen in EUR 000's, tenzij anders vermeld)	16Q1	15Q1
Netto-resultaat winst- en verliesrekening	2.081	9.862
Niet-gerealiseerde resultaten die bij realisatie via de winst- en verliesrekening worden verwerkt		
Reële waardemutatie financiële activa beschikbaar voor verkoop	403	440
Belasting over resultaten via het vermogen	(88)	(94)
Niet-gerealiseerde resultaten, na belasting	315	346
Totaal gerealiseerde en niet-gerealiseerde resultaten, na belasting	2.396	10.208
BinckBank heeft geen gerealiseerde en niet-gerealiseerde resultaten die bij realisatie niet meer via de winst- en verliesrekening zullen worden verwerkt.		
Resultaat toe te schrijven aan:		
Aandeelhouders van BinckBank N.V.	2.343	10.297
Aandeelhouders minderheidsbelangen	53	(89)
Totaal gerealiseerde en niet-gerealiseerde resultaten, na belasting	2.396	10.208

IV. Verkort geconsolideerde kasstroomoverzicht

(bedragen in EUR 000's, tenzij anders vermeld)	16Q1	15Q1
Netto kasstroom uit bedrijfsactiviteiten	124.427	449.716
Netto kasstroom uit investeringsactiviteiten	53.014	58.732
Netto kasstroom uit financieringsactiviteiten	(5.373)	-
Netto kasstroom	172.068	508.448
Geldmiddelen en kasequivalenten begin periode	352.532	225.117
Netto kasstroom	172.068	508.448
Effect van valutakoersverschillen op gehouden geldmiddelen	(1.971)	7.375
Geldmiddelen en kasequivalenten einde periode	522.629	740.940
De geldmiddelen en kasequivalenten zoals gepresenteerd in het geconsolideerd kasstroomoverzicht zijn in de balans ondergebracht onder de volgende rubrieken voor de hierna vermelde bedragen:		
Kasmiddelen	377.211	424.358
Bankiers	149.495	319.905
Bankiers - niet kasequivalenten	(4.077)	(3.323)
Totaal kasequivalenten	522.629	740.940

V. Verkort geconsolideerd overzicht van mutaties in het eigen vermogen

(bedragen in EUR 000's, tenzij anders vermeld)	Geplaatst aandelen kapitaal	Agio reserve	Ingekochte eigen aandelen	Reserve reële waarde	Ingehouden winsten	Minderheidsbelangen	Totaal eigen vermogen
1 januari 2016	7.100	361.379	(4.979)	1.526	71.158	1.296	437.480
Netto-resultaat boekjaar	-	-	-	-	2.028	53	2.081
Niet gerealiseerde resultaten via het vermogen	-	-	-	315	-	-	315
Totaalresultaat	-	-	-	315	2.028	53	2.396
Toegekende rechten op aandelen	-	-	-	-	72	-	72
Ingekochte aandelen	-	-	(5.373)	-	-	-	(5.373)
31 maart 2016	7.100	361.379	(10.352)	1.841	73.258	1.349	434.575

(bedragen in EUR 000's, tenzij anders vermeld)	Geplaatst aandelen kapitaal	Agio reserve	Ingekochte eigen aandelen	Reserve reële waarde	Ingehouden winsten	Minderheidsbelangen	Totaal eigen vermogen
1 januari 2015	7.100	361.379	(5.570)	3.777	73.341	220	440.247
Netto-resultaat boekjaar	-	-	-	-	9.951	(89)	9.862
Niet gerealiseerde resultaten via het vermogen	-	-	-	346	-	-	346
Totaalresultaat	-	-	-	346	9.951	(89)	10.208
Toegekende rechten op aandelen	-	-	-	-	47	-	47
Ingekochte aandelen	-	-	-	-	-	-	-
31 maart 2015	7.100	361.379	(5.570)	4.123	83.339	131	450.502

VI. Geselecteerde toelichtingen

1. Algemene informatie

BinckBank NV, opgericht en gevestigd in Nederland, is een naamloze vennootschap naar Nederlands recht waarvan de aandelen openbaar worden verhandeld. BinckBank is statutair gevestigd aan de Barbara Strozziilaan 310, 1083 HN te Amsterdam. BinckBank NV bemiddelt als online broker in transacties in financiële instrumenten ten behoeve van zowel particuliere als professionele beleggers. Naast de brokerdiensten richt BinckBank NV zich op het aanbieden van vermogensbeheer. Hierna zal de naam 'BinckBank' worden gebruikt ter aanduiding van BinckBank NV en haar dochterondernemingen.

De geconsolideerde jaarrekening van BinckBank over het boekjaar 2015 is op aanvraag beschikbaar via de afdeling Investor Relations op +31 (0)20 522 0372 of via www.binck.com.

De verkorte geconsolideerde cijfers voor de periode eindigend op 31 maart 2016 zijn opgesteld door het bestuur van BinckBank en goedgekeurd voor publicatie ingevolge het besluit van het bestuur en de raad van commissarissen van 21 april 2016.

2. Grondslagen voor financiële verslaggeving

Presentatie cijfers voor de periode eindigend op 31 maart 2016

BinckBank past de International Financial Reporting Standards toe zoals bekrachtigd door de Europese Unie, 'IFRS-EU'. De verkorte geconsolideerde cijfers voor de periode eindigend op 31 maart 2016 bevatten niet alle informatie die is vereist voor een volledige jaarrekening en dient daarom in combinatie met de geconsolideerde jaarrekening 2015 te worden gelezen. De verkorte geconsolideerde cijfers luiden in euro's en alle bedragen zijn afgerond naar duizendtallen (€ '000), tenzij anders is vermeld.

De presentatie van de verkorte overzichten kunnen ten opzichte van de voorgaande perioden gewijzigd zijn om een beter inzicht te geven of om beter aan te sluiten bij de presentatie van de huidige periode. Eventuele wijzigingen of reclassificaties hebben geen impact op het resultaat gehad.

Grondslagen voor waardering

De verkorte geconsolideerde cijfers voor de periode eindigend op 31 maart 2016 zijn opgesteld in overeenstemming met de grondslagen toegepast in de geconsolideerde jaarrekening op 31 december 2015, met uitzondering van nieuwe activiteiten en de toepassing van nieuwe standaarden en interpretaties zoals onderstaand weergegeven.

Effect van nieuwe, gewijzigde en verbeterde standaarden

Nieuwe en gewijzigde IFRS-EU standaarden en IFRIC-interpretaties

Nieuwe of gewijzigde standaarden worden effectief op de datum zoals vermeld in de door de EU bekrachtigde standaarden, waarbij eerdere toepassing soms wordt toegestaan.

Nieuwe of gewijzigde standaard van kracht vanaf het huidige boekjaar

IAS 16 en IAS 38 – Verduidelijking van acceptabele methodes van afschrijving en amortisatie	Deze herziening geeft aanvullende richtlijnen voor de verwerking van acceptabele afschrijvingsmethodes. BinckBank heeft de wijzigingen beoordeeld en is tot de conclusie gekomen dat de gehanteerde methodes van afschrijving acceptabel zijn en dat de aanpassing geen effect heeft op de financiële positie en resultaten.
IAS 27 Geconsolideerde en enkelvoudige jaarrekeningen	Deze wijziging staat toe om de equity methode toe te passen voor de waardering van het aandeel in (geassocieerde) deelnemingen en joint ventures. Deze wijziging heeft geen invloed op de financiële positie en resultaten van BinckBank.
Jaarlijkse verbeteringencyclus 2012-2014	Dit betreft een verzameling kleinere wijzigingen en aanvullende begeleiding op een aantal IFRS standaarden op basis van de jaarlijkse verbeteringen cyclus 2012-2014. De EU heeft de aanpassingen op 16 december 2015 bekrachtigd. BinckBank heeft de wijzigingen beoordeeld en toegepast is tot de conclusie gekomen dat deze verbeteringencyclus geen effect heeft op de financiële positie en resultaten.
IAS 1 – Herziening op basis van het 'disclosure' initiatief	Op basis van het 'disclosure' initiatief is besloten om IAS 1 te herzien om waargenomen belemmeringen bij de oordeelsvorming door opstellers van de financiële rapportages weg te nemen. Belangrijkste aanpassingen betreffen verduidelijking van het hanteren van materialiteitsbegrip, aggregeren van informatie en voorbeelden voor indeling van de toelichtingen. BinckBank heeft deze aanpassing toegepast bij het opstellen van de toelichtingen. Aangezien de tussentijdse berichtgeving beperktere toelichtingsvereisten heeft dan de jaarrekening heeft deze aanpassing voor dit kwartaalbericht geen invloed.

De volgende standaarden, aanpassingen van standaarden en interpretaties, die nog niet van kracht zijn of nog niet door de Europese Unie zijn bekrachtigd, worden door BinckBank niet vervroegd toegepast:

Nieuwe of gewijzigde standaard van kracht vanaf boekjaren beginnende op of na 1 januari 2017

IAS 12 – Vennootschapsbelasting	Deze wijziging geeft verdere verduidelijking ten behoeve van de bepaling en opname van tijdelijke latente belastingvorderingen ontstaan uit ongerealiseerde verliezen op schuldpapier aangehouden tegen reële waarde. De verwachte impact van de aanpassingen van deze standaard op de financiële positie en resultaten is beperkt.
IAS 7 – Kasstroomoverzicht	Als gevolg van het 'disclosure initiative' zijn aanvullingen voor het kasstroomoverzicht voorgesteld die nadere uitsplitsting van de mutaties in de verplichtingen uit financieringsactiviteiten vereisen. Het onderzoek naar de impact van deze aanpassing in de standaard dient nog afgerond te worden.

Nieuwe of gewijzigde standaard van kracht vanaf boekjaren beginnende op of na 1 januari 2018

IFRS 15 – Omzet uit hoofde van contracten met klanten	De standaard IFRS 15 bevat de nieuwe richtlijn voor de verantwoording van omzet van klantcontracten waarbij getracht wordt het omzet model eenduidig te maken en in een standaard te beschrijven. De huidige richtlijnen over omzetverantwoording zijn over diverse standaarden verdeeld en zullen nadat IFRS 15 van kracht wordt verdwijnen. Het onderzoek naar de impact van deze nieuwe standaard dient nog afgerond te worden.
IFRS 9 Financiële instrumenten, classificatie en waardering (en gerelateerde secties in IFRS 7)	Deze regelgeving is een herziening van IAS 39 Financiële instrumenten. BinckBank verwacht dat deze standaard gevolgen zal hebben voor de classificatie en waardering van de financiële activa en passiva. Het onderzoek naar de impact van deze nieuwe standaard dient nog afgerond te worden.

Nieuwe of gewijzigde standaard van kracht vanaf boekjaren beginnende op of na 1 januari 2019

IFRS 16 - Leases	Deze nieuwe standaard beschrijft de verwerking van zowel financiële als operationele lease contracten. Onder de nieuwe standaard dient voor beide vormen een activum op de balans te worden opgenomen. Daarnaast dient, als de betalingen over meerdere periodes gaan, een financiële verplichting to worden opgenomen. Het onderzoek naar de impact van deze nieuwe standaard dient nog afgerond te worden.
------------------	--

Nieuwe of gewijzigde standaard waarvan de datum waarop deze van kracht wordt nog niet bekend is

IFRS 10 en IAS 28: Aanpassing van standaarden om conflicterende vereisten weg te nemen	Deze wijziging heeft betrekking op het moment en deel van resultaatrealisatie bij een transactie met een geassocieerde deelneming of joint venture. Deze wijziging heeft geen invloed op de financiële positie en resultaten van BinckBank. In verband met een onderzoek naar de 'equity'-methode heeft de IASB de invoeringsdatum voor onbepaalde tijd opgeschort.
--	---

De volgende standaarden, aanpassingen van standaarden en interpretaties, die nog niet van kracht zijn of nog niet door de Europese Unie zijn bekrachtigd, zijn als gevolg van de aard van de standaard of aanpassing niet van toepassing op BinckBank:

- IFRS 14 – Gereguleerde activiteiten
- IFRS 11 – Verslaggeving van een aandeel in gezamenlijke activiteiten (aanpassing)
- IAS 16 en IAS 41 – Wijziging Agricultuur: dragende planten
- IFRS 10, IFRS 12 en IAS 28 – Beleggingsentiteiten: toepassing van consolidatievrijstelling

3. Toelichtingen op de verkorte geconsolideerde cijfers voor de periode eindigend op 31 maart 2016

Financiële activa beschikbaar voor verkoop en financiële activa aangehouden tot einde looptijd

Per 31 maart 2016 bedraagt de obligatieportefeuille beschikbaar voor verkoop € 1.082,4 miljoen en de portefeuille aangehouden tot einde looptijd € 837,7 miljoen. In de periode eindigend op 31 maart 2016 is een bedrag van € 199,9 miljoen nominale waarde afgelost op de beleggingsportefeuille. De herbeleggingen in de portefeuille beschikbaar voor verkoop en portefeuille aangehouden tot einde looptijd bedraagt € 154,8 miljoen.

BinckBank heeft de beleggingsportefeuille per rapportagedatum beoordeeld en concludeert dat er geen objectieve aanwijzingen zijn voor bijzondere waardeverminderingen. De marktwaarde per 31 maart 2016 van de portefeuille beleggingen aangehouden tot einde looptijd is € 841,3 miljoen, wat boven de geamortiseerde kostprijs van € 837,7 miljoen ligt. Alle beleggingen in de beleggingsportefeuilles worden, net als de voorgaande perioden, in de reële waarde hiërarchie geclassificeerd als niveau 2 waardering.

Leningen en vorderingen

BinckBank is vanaf eind 2015 begonnen met de geleidelijke investering in Nederlandse woninghypotheken. De woninghypotheken worden onder de leningen en vorderingen opgenomen tegen de geamortiseerde kostprijs. Aan het einde van het eerste kwartaal is voor een bedrag van € 1,3 miljoen geïnvesteerd tegen een gemiddeld gewogen rentetarief van 2,09%.

Immateriële activa

De immateriële activa (inclusief goodwill) worden jaarlijks getoetst op bijzondere waardevermindering, of vaker indien gebeurtenissen of veranderingen in de omstandigheden erop wijzen dat de boekwaarde, met inachtneming van de jaarlijkse daarop van toepassing zijnde afschrijving, mogelijk een bijzondere waardevermindering hebben ondergaan.

Gedurende de periode eindigend op 31 maart 2016 zijn de immateriële activa inclusief goodwill beoordeeld op bijzondere waardeverminderingen aan de hand van de geïdentificeerde indicatoren. Hierbij zijn geen bijzondere gebeurtenissen en omstandigheden geïdentificeerd en is geen indicatie gebleken van een bijzondere waardevermindering van de immateriële activa.

Overige activa en overige passiva

De overige activa, en overige passiva bevatten vooral significante posten die gerelateerd zijn aan de af te wikkelen transacties van klanten. Deze post is daarmee afhankelijk van de klant transactievolumes rond het einde van de periode en kan daarom fluctueren.

Voorzieningen

BinckBank is betrokken bij geschillen met contractpartijen en klanten. Sommige van deze geschillen leiden tot juridische procedures. BinckBank beoordeelt deze casussen individueel en neemt een voorziening op als er een redelijke kans is op een verwachte uitstroom van middelen voor de juridische kosten en/of financiële afwikkeling van de casus.

Op 17 maart 2016 heeft de Autoriteit Financiële Markten BinckBank een boete opgelegd van € 0,5 miljoen voor het niet tijdig melden van transacties in financiële instrumenten aan de AFM. Voor het bedrag van de boete was reeds in 2015 een voorziening door BinckBank getroffen.

Belastingen

Belastingen worden berekend op basis van de inschatting van het gemiddelde belastingtarief voor het gehele jaar 2016. Het verwachte gemiddelde belastingtarief, rekening houdend met deelnemingsvrijstellingen en overige fiscale faciliteiten, is 28,6 % (15Q1: 23,5%). De stijging van het effectieve belastingtarief is vooral het gevolg van de relatieve invloed van de fiscale faciliteiten ten opzichte van de acute belasting op het resultaat voor belasting.

(bedragen in EUR 000's, tenzij anders vermeld)	16Q1	15Q1
Acute belastingen	604	2.850
Uitgestelde belastingen	228	184
Belasting volgens de winst- en verliesrekening	832	3.034
Belasting over resultaten via het vermogen	88	94
Totaal belastingen	920	3.128

Aandeleninkoopprogramma

BinckBank heeft in het eerste kwartaal van 2016 de toereikendheid van haar kapitaal- en liquiditeitspositie en de bedrijfseconomische vooruitzichten beoordeeld tegen de achtergrond van CRR/CRD en de richtlijnen van de ECB. Deze beoordeling heeft geresulteerd in een besluit tot het starten van het aandeleninkoopprogramma. Doel van het aandeleninkoopprogramma is het teruggeven van kapitaal aan de aandeelhouders, aanvullend op dividenduitkeringen. Het dividendbeleid, waarbij BinckBank er naar streeft om 50% van de gecorrigeerde netto-winst uit te keren, blijft onveranderd. BinckBank zal in de periode tot juli 2017 aandelen BinckBank inkopen tot een totaalbedrag van € 25 miljoen. In de periode van 19 februari tot 31 maart 2016 heeft BinckBank voor een bedrag van € 5,4 miljoen ingekocht.

Niet uit de balans blijvende verplichtingen

De onderstaande niet uit de balans blijvende verplichtingen zijn lopende zaken die na het verloop van tijd kunnen afwijken van de situatie zoals beschreven in de jaarrekening over het boekjaar 2015 en daardoor verder toegelicht zijn. Voor de overige in de jaarrekening 2015 vermelde niet uit de balans blijvende verplichtingen zijn geen nadere bijzonderheden te vermelden.

Juridische procedures

BinckBank is betrokken bij diverse rechtszaken. Hoewel het niet mogelijk is de uitkomst van lopende of dreigende juridische procedures te voorspellen, is het bestuur van mening - op grond van informatie die thans beschikbaar is en na raadpleging van juridische adviseurs - dat het onwaarschijnlijk is dat de uitkomsten hiervan materieel nadelige gevolgen zullen hebben voor de financiële positie of bedrijfsresultaten van BinckBank, anders dan zaken die reeds tot een voorziening hebben geleid.

Alex Vermogensbeheer

BinckBank heeft tot aan 31 maart 2016 160 claims, voor een totaalbedrag van € 4,0 miljoen, ontvangen van klanten die stellen verlies te hebben geleden op hun beleggingen via het product Alex Vermogensbeheer. De Vermogensmonitor, welke aangekondigd heeft bereid te zijn namens klanten procedures tegen BinckBank te voeren over Alex Vermogensbeheer, heeft een samenwerking aangekondigd met de Vereniging van Effectenbezitters (VEB) om gezamenlijk op te treden tegen Alex Vermogensbeheer.

Depositogarantiestelsel

Het depositogarantiestelsel is een regeling ter garantie van bepaalde banktegoeden van rekeninghouders als een bank haar verplichtingen niet kan nakomen. De regeling geeft zekerheid voor tegoeden tot een maximum van € 100.000 en geldt per rekeninghouder per bank, ongeacht het aantal rekeningen. In het geval van een en/of-rekening van twee personen geldt dit maximum per persoon. Vrijwel alle spaarrekeningen, lopende rekeningen en termijndeposito's vallen eronder maar aandelen of obligaties niet. Indien bij betalingsonmacht van een kredietinstelling onvoldoende middelen resteren om aan de rekeninghouders van de betrokken instelling de gegarandeerde bedragen (geheel) te vergoeden, keert DNB tot aan voormelde maxima uit.

Sinds 26 november 2015 is de financiering van het depositogarantiestelsel omgezet van een ex-post financiering naar

een ex-ante financiering. Vanaf het eerste kwartaal van 2016 zullen de banken elk kwartaal een bijdrage moeten storten in een fonds ten behoeve van het depositogarantiestelsel. Indien het depositogarantiefonds onvoldoende middelen ter beschikking heeft voor compensatie, zullen de resterende kosten over de banken worden omgeslagen.

Verbonden partijen

De groep van verbonden partijen omvatten geconsolideerde ondernemingen, geassocieerde deelnemingen, het bestuur en de raad van commissarissen van BinckBank. Per 31 december 2015 zijn de volgende verbonden partijen geïdentificeerd: TOM Holding NV en haar gelieerde entiteiten, het Bestuur en de Raad van Commissarissen van BinckBank.

Transacties met verbonden partijen

In de periode eindigend op 31 maart 2016 heeft BinckBank uit hoofde van ICT, huisvesting en administratieve diensten een bedrag van € 43.000 (15Q1: € 71.000) in rekening gebracht bij verbonden partijen en is de vordering € 18.750 op deze verbonden partijen (15Q1: €15.000). In de periode eindigend op 31 maart 2016 is daarnaast uit hoofde van verleende diensten € 815.000 (15Q1: € 1.164.000) door verbonden partijen aan BinckBank in rekening gebracht en is de schuld aan de verbonden partijen € 255.000 (15Q1: 0).

Gesegmenteerde informatie

Een segment is een duidelijk te onderscheiden onderdeel van BinckBank dat diensten verleent aan een bepaalde economische markt (marktsegment) die een van andere segmenten afwijkend risico- en rendementsprofiel heeft. Organisatorisch gezien worden de activiteiten van BinckBank primair onderverdeeld in de landen waar BinckBank actief is. Het bestuur bepaalt voor deze segmenten de prestatiedoelstellingen en autoriseert en bewaakt de budgetten die zijn voorbereid door deze bedrijfsonderdelen. Het management van het bedrijfsonderdeel bepaalt, in overeenstemming met de strategie en prestatiedoelstellingen zoals geformuleerd door het bestuur, het beleid van deze bedrijfsonderdelen.

De bedrijfssegmenten bestaan uit:

- Nederland
- België
- Frankrijk
- Italië
- Groepsactiviteiten

De onderstaande gesegmenteerde informatie is opgesteld in overeenstemming met de methodiek die is gehanteerd in de jaarrekening 2015.

Verdeling van financiële gegevens naar segment

01-01-2016 t/m 31-03-2016

(bedragen in EUR 000's,
tenzij anders vermeld)

	Nederland	België	Frankrijk	Italië	Groeps-activiteiten	Totaal
Winst- en verliesrekening						
Rentebaten	5.443	355	458	300	512	7.068
Rentelasten	(131)	(16)	(7)	(1)	(510)	(665)
Netto-rentebaten	5.312	339	451	299	2	6.403
Provisiebaten	26.212	3.070	1.975	960	838	33.055
Provisielasten	(3.540)	(649)	(453)	(539)	(88)	(5.269)
Netto-provisiebaten	22.672	2.421	1.522	421	750	27.786
Overige baten	517	-	5	-	1.697	2.219
Resultaat uit financiële instrumenten	300	37	-	-	-	337
Bijzondere waardeveranderingen op financiële activa	2	-	2	-	-	4
Totale inkomsten uit operationele activiteiten	28.803	2.797	1.980	720	2.449	36.749
Personeelskosten	2.408	645	754	366	9.295	13.468
Afschrijvingen	5.435	6	2	16	1.249	6.708
Overige operationele lasten	4.777	1.308	1.017	529	5.944	13.575
Totale operationele lasten	12.620	1.959	1.773	911	16.488	33.751
Resultaat uit bedrijfsactiviteiten	16.183	838	207	(191)	(14.039)	2.998
Interne kostenallocatie	(12.146)	(1.618)	(1.398)	(1.045)	16.207	-
Resultaat uit bedrijfsactiviteiten na interne kostenallocatie	4.037	(780)	(1.191)	(1.236)	2.168	2.998
Aandeel in het resultaat van geassocieerde deelnemingen						(85)
Resultaat voor belastingen						2.913
Belastingen						(832)
Netto-resultaat						2.081

Verdeling van financiële gegevens naar segment (vervolg)

01-01-2015 t/m 31-03-2015

(bedragen in EUR 000's,
tenzij anders vermeld)

	Nederland	België	Frankrijk	Italië	Groeps- activiteiten	Totaal
Winst- en verliesrekening						
Rentebaten	5.472	372	669	267	563	7.343
Rentelasten	(303)	(5)	(16)	(32)	(563)	(919)
Netto-rentebaten	5.169	367	653	235	-	6.424
Provisiebaten	36.455	5.018	3.048	1.028	537	46.086
Provisielasten	(5.291)	(992)	(683)	(658)	(23)	(7.647)
Netto-provisiebaten	31.164	4.026	2.365	370	514	38.439
Overige baten	617	1	6	-	2.241	2.865
Resultaat uit financiële instrumenten	503	-	-	-	-	503
Bijzondere waardeveranderingen op financiële activa	(71)	-	7	3	38	(23)
Totale inkomsten uit operationele activiteiten	37.382	4.394	3.031	608	2.793	48.208
Personeelskosten	2.583	674	648	338	9.789	14.032
Afschrijvingen	5.462	-	1	19	1.240	6.722
Overige operationele lasten	4.034	1.259	1.018	757	7.303	14.371
Totale operationele lasten	12.079	1.933	1.667	1.114	18.332	35.125
Resultaat uit bedrijfsactiviteiten	25.303	2.461	1.364	(506)	(15.539)	13.083
Interne kostenallocatie	(11.459)	(1.258)	(1.358)	(850)	14.925	-
Resultaat uit bedrijfsactiviteiten na interne kostenallocatie	13.844	1.203	6	(1.356)	(614)	13.083
Aandeel in het resultaat van geassocieerde deelnemingen en joint ventures						(187)
Resultaat voor belastingen						12.896
Belastingen						(3.034)
Netto-resultaat						9.862

VII Gebeurtenissen na balansdatum

Er hebben zich geen gebeurtenissen na balansdatum voorgedaan die tot materiële wijzigingen leiden.

Overige informatie

Belangrijke data BinckBank N.V.

Webcast

Vandaag, 25 april 2016, zal om 10.00 uur een audio webcast plaatsvinden. De bijgaande presentatie vindt u op www.binck.com onder Investor Relations/Financiële resultaten. Het transcript van de audio webcast zal vanaf 27 april 2016 beschikbaar zijn op www.binck.com onder Investor Relations/Financiële resultaten.

Belangrijke data 2016*

- | | |
|--|-----------------|
| • Algemene aandeelhoudersvergadering 2016 | 25 april 2016 |
| • Ex dividend | 27 april 2016 |
| • Record-date dividend | 28 april 2016 |
| • Betaling dividend | 2 mei 2016 |
| • Publicatie halfjaarverslag 2016 | 25 juli 2016 |
| • Publicatie derde kwartaalresultaten 2016 | 24 oktober 2016 |

* *Data onder voorbehoud*

Over BinckBank N.V.:

BinckBank N.V. (BinckBank) is een online bank voor beleggers met een marktleiderschap in Nederland en België en een derde positie in Frankrijk. Als online broker biedt BinckBank haar klanten snelle en goedkope toegang tot alle belangrijke financiële markten ter wereld. Bovendien biedt zij als vermogensbank ondersteuning aan haar klanten bij het beheer van hun vermogen door middel van online vermogensbeheerdiensten en online sparen. Naast particuliere beleggers heeft BinckBank in Nederland een leidende positie in de dienstverlening aan zelfstandige vermogensbeheerders. De onderneming heeft vestigingen in Nederland, België, Frankrijk, Italië en Spanje.

Contact Investor Relations:

Harmen van der Schoor (a.i.)
Telefoon: +31 (0)20 522 0378 / +31 (0)6 101 17 363
hvanderschoor@binck.nl

Contact Media Relations:

Harmen van der Schoor
Telefoon: +31 (0)20 522 0378 / +31 (0)6 101 17 363
hvanderschoor@binck.nl

BinckBank N.V.

Barbara Strozziilaan 310
1083 HN Amsterdam
www.binck.com



BinckBank N.V.

Barbara Strozilaan 310
1083 HN Amsterdam

Postbus 75047
1070 AA Amsterdam

t 020 606 26 66
f 020 320 41 76
e info@binck.nl
i www.binck.nl