

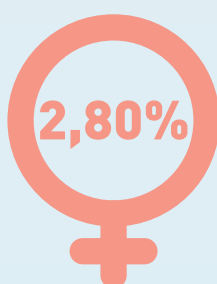
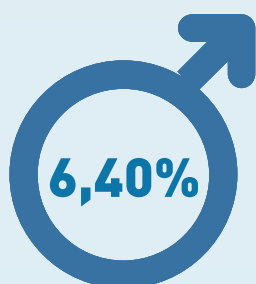


MAN/VROUW VERSCHILLEN OP DE WERKVLOER



Partena Professional barometer*

DIRECTIEFUNCTIE



Meer dan **2x** zoveel mannen
zetelen in de directie

BEDRIJFSWAGEN



Mannen : 39%

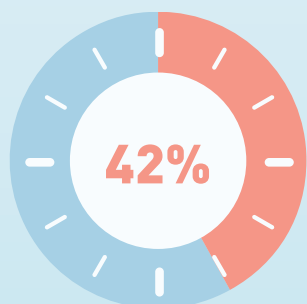


Vrouwen : 15%

Meer dan **2x** zoveel mannen
hebben een bedrijfswagen

DEELTIJDS WERK

Vrouwen



Mannen



Vrouwen werken meer
dan **4x** meer deeltijds

TIJDSKREDIET

75%

Opmerking: De gemiddelde Belgische
werknemer presteert maar 75%
van zijn «arbeidstijd»**

♀ 3,03% | ♂ 1,12%

Vrouwen nemen bijna
3x meer tijdskrediet

* Op basis van een staal van 251.174 werknemers uit de portefeuille van Partena Professional

** «Arbeidstijd» is de tijdsruimte waarin de werktijd binnen de onderneming zich situeert
(in het algemeen over 5 of 6 dagen per week).