Toerisme in Antwerpen

Zomer 2026

Koen Kennis, schepen voor toerisme

Dagtoeristen
zomer 2026

2,96 miljoen

+ 6,3%

t.o.v. 2,78 miljoen
zomer 2025

België

62%

vs. 62%
zomer 2025

Internationaal

38%

vs. 38%
zomer 2025

Top 3 internationaal

41,3%

9,8%

7,6%

Bron: mobiele data

Dagtoeristen
zomer 2026

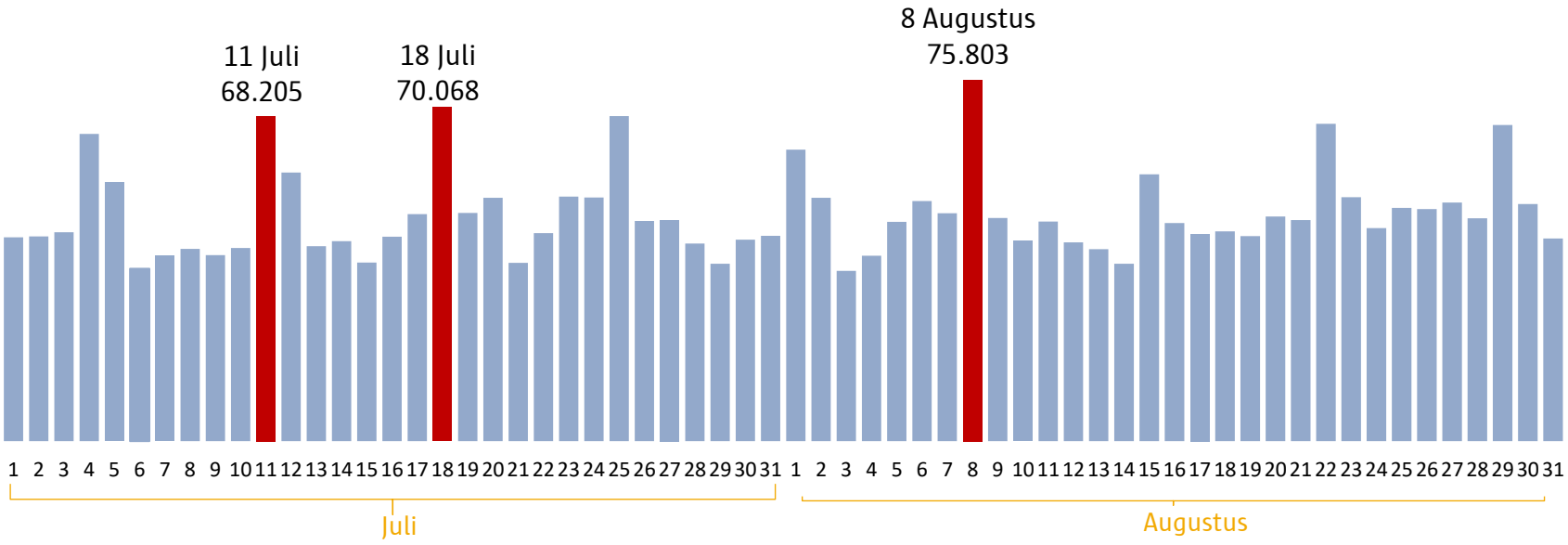

Bron: mobiele data

Overnachtingen
zomer 2026

543.418 overnachtingen

+ 3,8%

t.o.v. 523.418
zomer 2025

België

18%

vs. 17%
zomer 2025

Internationaal

82%

vs. 83 %
zomer 2026

Top 3 internationaal

39,6%

13,7%

7,7%

Bron: mobiele data

Overnachtingen
zomer 2026

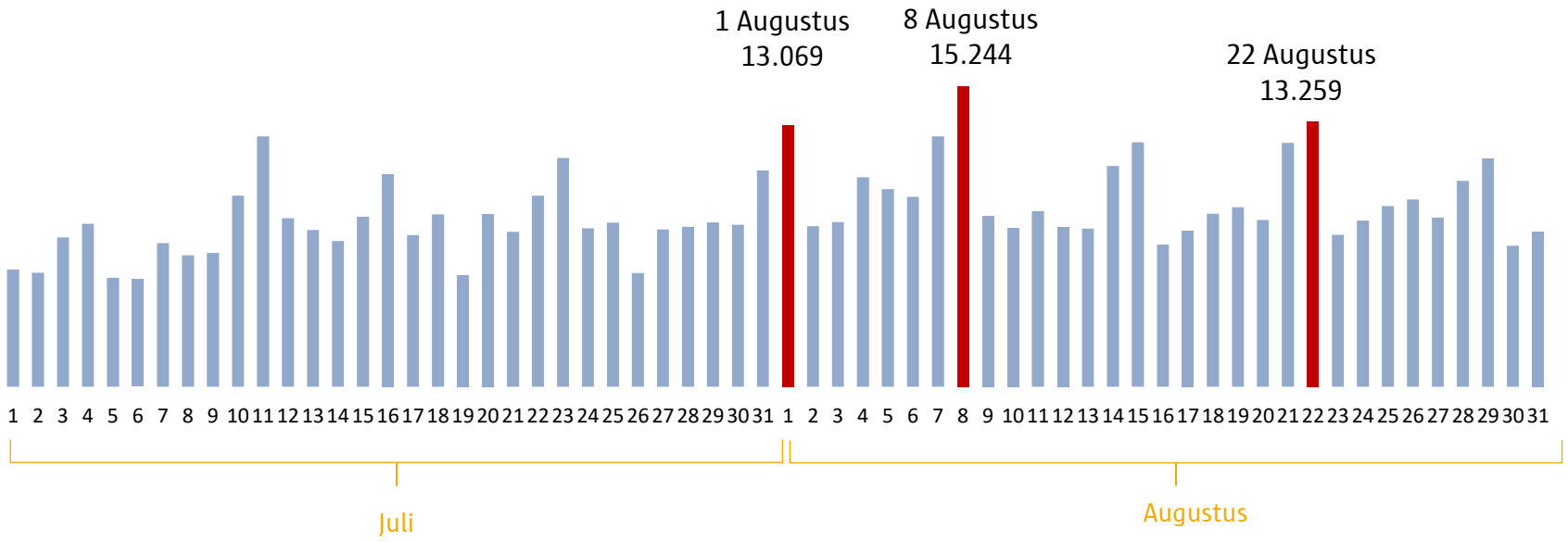

Bron: mobiele data

Logies

Bezettingsgraden **hotels (%)**

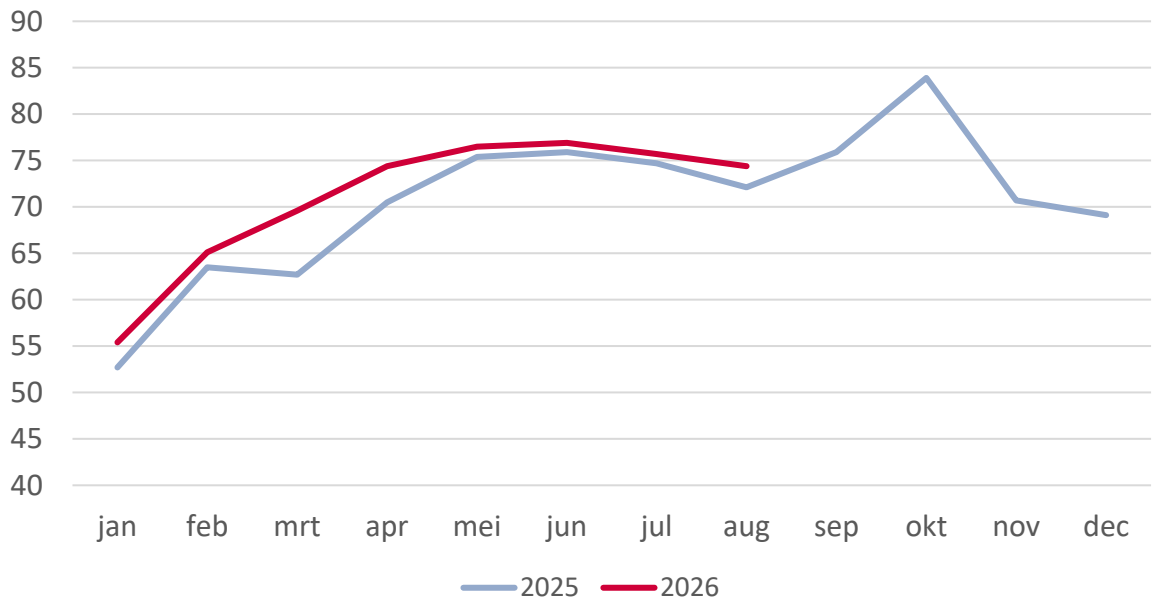

Gemiddelde bezettingsgraad hotels zomer 2026

75,3%

+ 1,1%
t.o.v. zomer 2025

Bron: STR Global

Logies

Gemiddelde dagkamerprijs **hotels** in euro

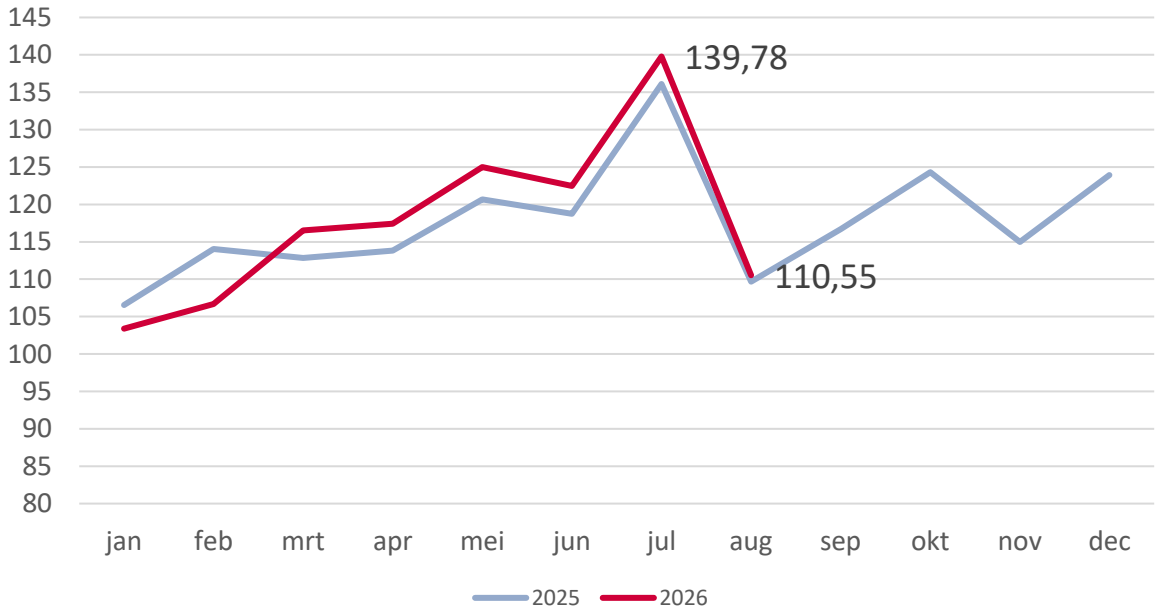

Gemiddelde kamerprijs zomer 2026

€ 123,70

+€ 0,81
t.o.v. zomer 2025

Bron: STR Global

Trekpleisters

Monumentale kerken

112.291

bezoekers

+11,2%
t.o.v. zomer 2025

Attracties

380.000

bezoekers

+11,2%
t.o.v. zomer 2025

Bron: Bezoekersbarometer

Bezoekerscentra

Totaal

139.891

bezoekers

+1,8% t.o.v. zomer 2025

Centraal station

27.202

bezoekers
21 %

Steen

110.689

bezoekers
79 %

Top nationaliteiten

39%

12%

9%

7%

6%

Bron: Visit Antwerpen

Bezoekerscentra

Verkochte citypassen

1 604

(-18% t.o.v. zomer 2025)

Top 5 producten

1. ATV-wandelrally
2. Postkaart Galerie Frits
3. Magneet Galerie Frits
4. Elixir d'Anvers 3cl
5. Antwerpse Handjes

Bron: Visit Antwerpen

Cruisetoerisme

Zeecruises

5

Passagiers
3.250

+ 18,4%
t.o.v. zomer 2025

Verwacht najaar

1 aanloop

Riviercruises

370

Passagiers
53.585

+102,6%
t.o.v. zomer 2025

Verwacht najaar

148
riviercruises

Bron: Stadshaven

VOORUITZICHTEN NAJAAR

- **13/09**: Open Monumentendag
- **20/09**: Autovrije Zondag
- **03-04/10**: Smaakmeesters
- **15-17/10**: AAAntwerp
- **18/10**: Antwerp Marathon
- **10/11**: Full Circle
- **10-15/11**: Boektopia
- **04/12-03/01/2026**: Winter in Antwerpen

Dank voor uw aandacht