

Baromètre de la Solidarité internationale

Octobre 2024

CNCD

11.11.11



Strength in numbers

DEDICATED[®]



Table des matières

Présentation de l'étude

 3

Principaux résultats

 11

1 Le changement climatique

 12

2 Fiscalité

 33

3 Commerce international

 55

4 Crise alimentaire

 66

5 Financement du développement

 72

6 Migration

 79

7 Guerre à Gaza

 89

8 Règles budgétaire de l'UE

 96

Annexes

111




01

PRÉSENTATION DE
L'ÉTUDE

02

Principaux
résultats

03

Annexes

Méthodologie



Étude menée par **Dedicated** et commanditée par **CNCD 11.11.11**.



Le questionnaire a été élaboré par **Dedicated** et approuvé par **CNCD 11.11.11**. La durée moyenne de complétion a été de **13 minutes**.



1.504 Belges âgé.e.s de 18 ans et plus ont été interrogé.e.s, par internet aléatoirement dans le @panel de Dedicated (Ded@panel) entre le **19 septembre et le 3 octobre 2024**



Une pondération selon les critères suivants a été appliquée : le genre, l'âge, la province et le vote exprimé aux élections fédérales de juin 2024 et ce, de manière à ce que l'échantillon ainsi obtenu soit strictement représentatif de l'univers de référence.



La marge d'erreur (pour des fréquences observées proches de 50%) est de **2,54%**



Les enquêtes ont été réalisées dans le strict respect des standards de qualité EMRQS (Efamro Market Research Quality Standards), ainsi que du code de conduite ESOMAR - CUBE.

Fiche technique



Chaque diapositive est présentée de la même façon: les titres annoncent les principaux résultats, l'intitulé de la question est rappelé en-dessous du graphique.

En bas de page, nous précisons la base et le type de réponse :



- **réponses « assistées »**: lorsque la PI pouvait choisir entre plusieurs modalités de réponse ;
 - **réponses « spontanées »**: lorsque qu'aucune modalité de réponse n'était proposée et que la PI devait compléter par lui-même sa réponse.
-

Ventilation des résultats selon 2 méthodes :

→ 1^{ère} méthode selon les critères socio-démographique



- le genre: « hommes » versus « femmes »,
- la classe d'âge : de 18 à 34 ans (18-34), de 35 à 54 ans (35-54), 55 ans et plus (55+),
- la région : Flandres (Fla), Bruxelles (Bxl), Wallonie (Wall),
- La catégories socio-professionnel : la classe supérieure (GS 1-2) ; la classe moyenne (GS 3-5) et la classe inférieure (GS 6-8)

→ 2^{ème} méthode selon le vote exprimé aux élections de juin 2024.

Comment lire les résultats



Tous les résultats sont des pourcentages (%) sauf mention contraire.

Pour appliquer la marge d'erreur, nous vous conseillons d'utiliser les valeurs suivantes :

- Si fréquence observée est proche de **5% ou 95%**, la marge d'erreur correspondante est de **1,3%**.



- Si fréquence observée est proche de **25% ou 75%**, la marge d'erreur correspondante est de **2,1%**.
 - Si fréquence observée est proche de **50%**, la marge d'erreur correspondante est de **2,5%**.
-



L'indice de significativité est évalué avec un niveau de confiance/fiabilité de **95%**.

Description de l'échantillon (1)

Critères de classification		Echantillon obtenu		Redressement	
		N	%	N	%
Genre	Hommes	745	50%	734	49%
	Femmes	759	50%	770	51%
Age	18-24 ans	151	10%	151	10%
	25-34 ans	243	16%	242	16%
	35-44 ans	250	17%	245	16%
	45-54 ans	248	16%	245	16%
	55-64 ans	261	17%	250	17%
	65 ans et plus	351	23%	371	25%
	Provinces	Bruxelles	156	10%	155
	Brabant Flamand	151	10%	152	10%
	Flandre Orientale	185	12%	202	13%
	Flandre Occidentale	166	11%	161	11%
	Limbourg	118	8%	117	8%
	Anvers	247	16%	245	16%
	Brabant Wallon	57	4%	53	4%
	Hainaut	173	12%	174	12%
	Namur	68	5%	65	4%
	Liège	145	10%	143	10%
	Luxembourg	38	3%	37	2%
TOTAL		N = 1.504	100%	N = 1.504	100%

Description de l'échantillon (2)

Critères de classification		Echantillon obtenu		Redressement	
		N	%	N	%
Vote exprimé (élection fédéral 2024)	CD&V	72	5%	107	7%
	DéFI	27	2%	16	1%
	Ecolo	48	3%	39	3%
	Groen	53	4%	62	4%
	Les Engagés	78	5%	91	6%
	MR	156	10%	138	9%
	N-VA	201	13%	224	15%
	Open VLD	61	4%	73	5%
	Partij BLANCO	12	1%	15	1%
	PS	128	9%	113	8%
	PTB-PVDA	148	10%	132	9%
	Vlaams Belang	205	14%	185	12%
	Vooruit	143	10%	109	7%
	Vous avez voté pour un autre parti	11	1%	39	3%
	Vous n'avez pas voté	85	6%	85	6%
Vous avez voté blanc	76	5%	76	5%	
TOTAL		N = 1.504	100%	N = 1.504	100%

L'indice « environnementale (1/2)



Pour calculer l'indice environnementale, nous avons appliqué à chacune des modalités des 11 questions, une valeur 0 ou 1;

De la question **Q.00 à la question Q.06 incluse**, les deux premières possibilités de réponse (1 et 2 soit « Tout à fait d'accord » et « Plutôt d'accord ») ont été à chaque fois ramenées à 0, et les trois dernières (3, 4 et 5 soit « Ni d'accord, ni pas d'accord », « Plutôt pas d'accord » et « Pas du tout d'accord ») ont, quant à eux, été ramenées à 1.



De la question **Q.07 à la question Q.010 incluse**, les deux premières possibilités de réponse (1 et 2 soit « Tout à fait d'accord » et « Plutôt d'accord ») ont été à chaque fois ramenées à 1, et les trois dernières (3, 4 et 5 soit « Ni d'accord, ni pas d'accord », « Plutôt pas d'accord » et « Pas du tout d'accord ») ont, quant à eux, été ramenées à 0.

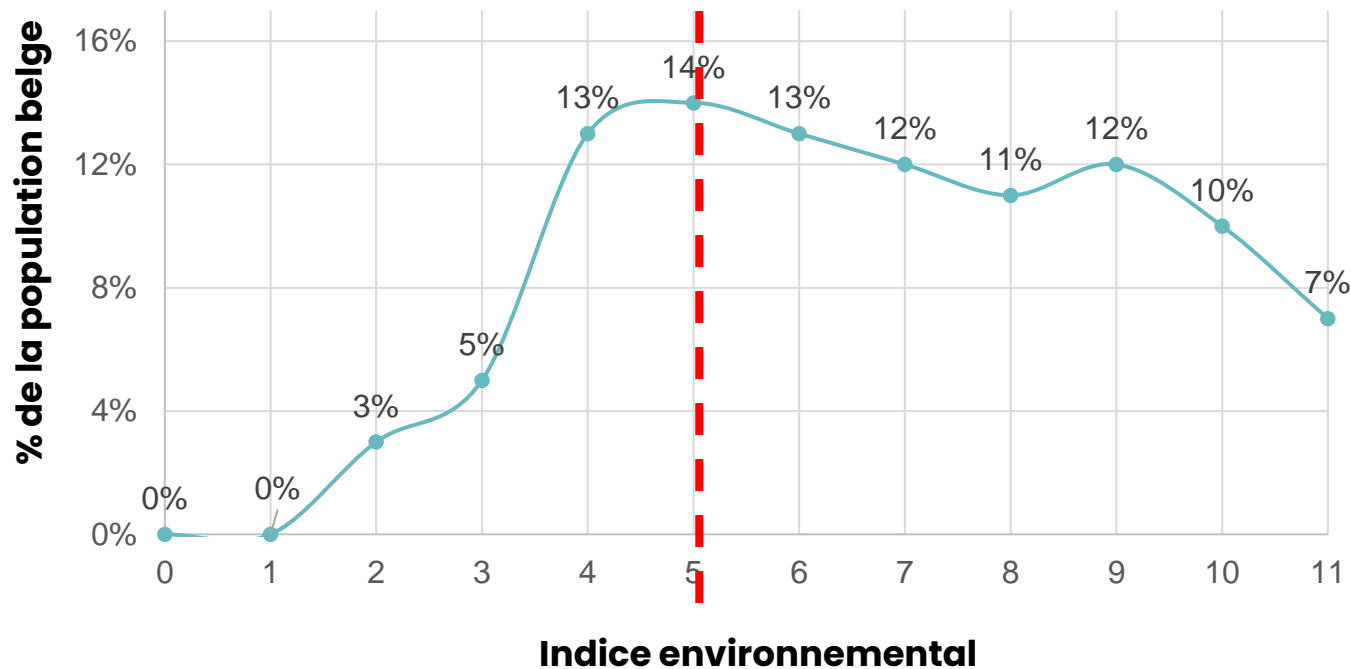
La somme de ces 11 éléments donne un score global de 0 à 11.

→ **Un score égal ou supérieur à 5 indique une sensibilité environnementale importante ;**

→ **Un score inférieur à 5 indique une sensibilité environnementale faible ;**

L'indice « environnementale (2/2)

Taux de l'indice environnemental des belge.s



μ de l'indice

Total	6,75
Femmes	6,76
Hommes	6,74
18-34	6,52
35-44	6,80
45-55	6,86
Flandre	7,10
Bruxelles	6,15
Wallonie	6,31
GS 1-2	6,16
GS 3-5	6,58
GS 6-8	7,29

Score [0;3]	8,7% des Belges
Score [4;7]	51,6% des Belges
Score [8;11]	39,7% des Belges

[%, réponses assistées; base : échantillon total ; N = 1.504]



01

Présentation de
l'étude

02

Principaux
résultats

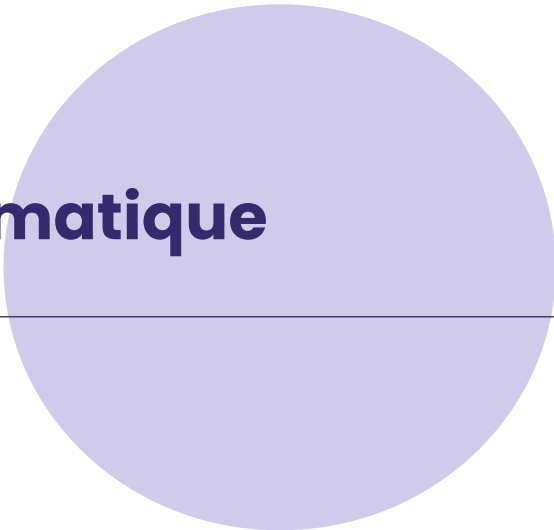
03

Annexes

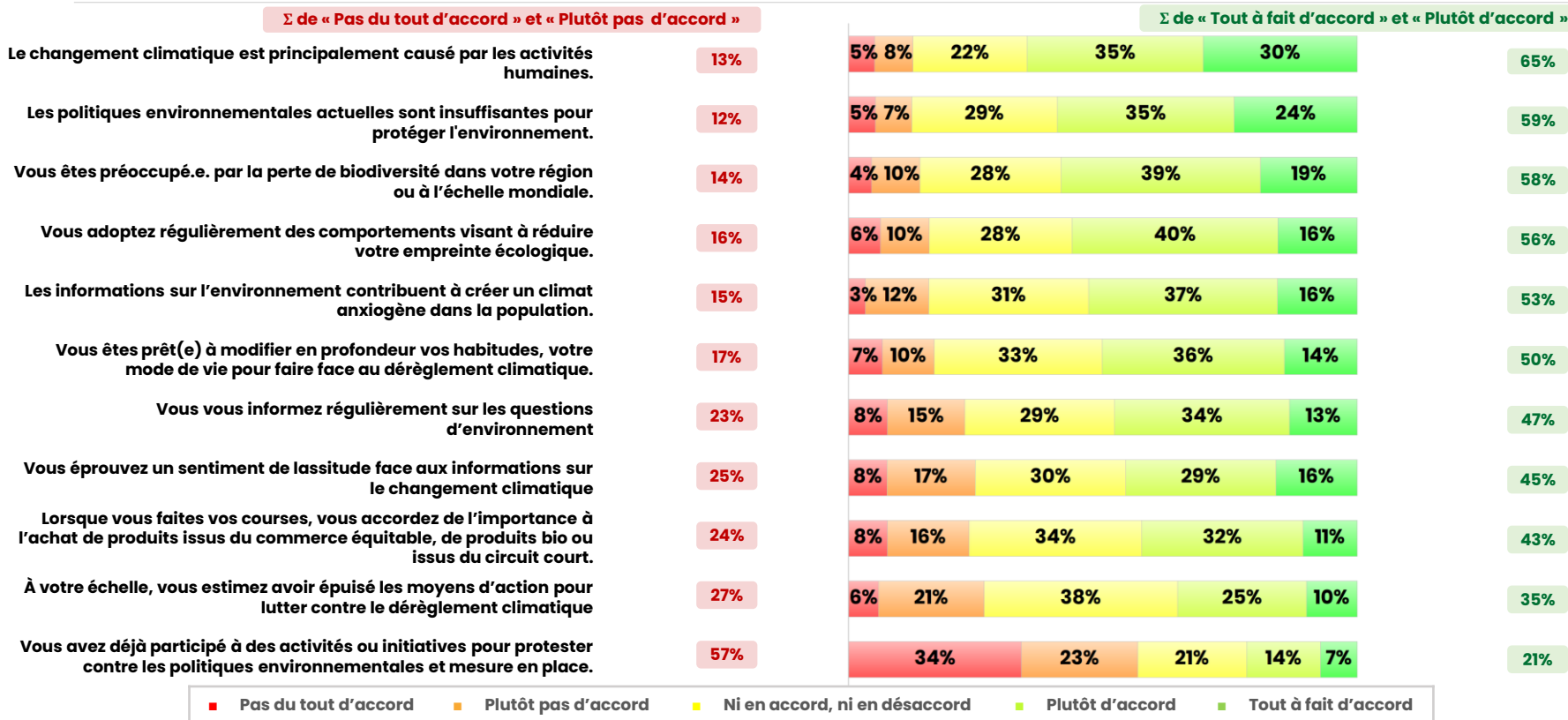
2.1

↖ ↗ ↘ ↙ **Le changement climatique**

DEDICATED®

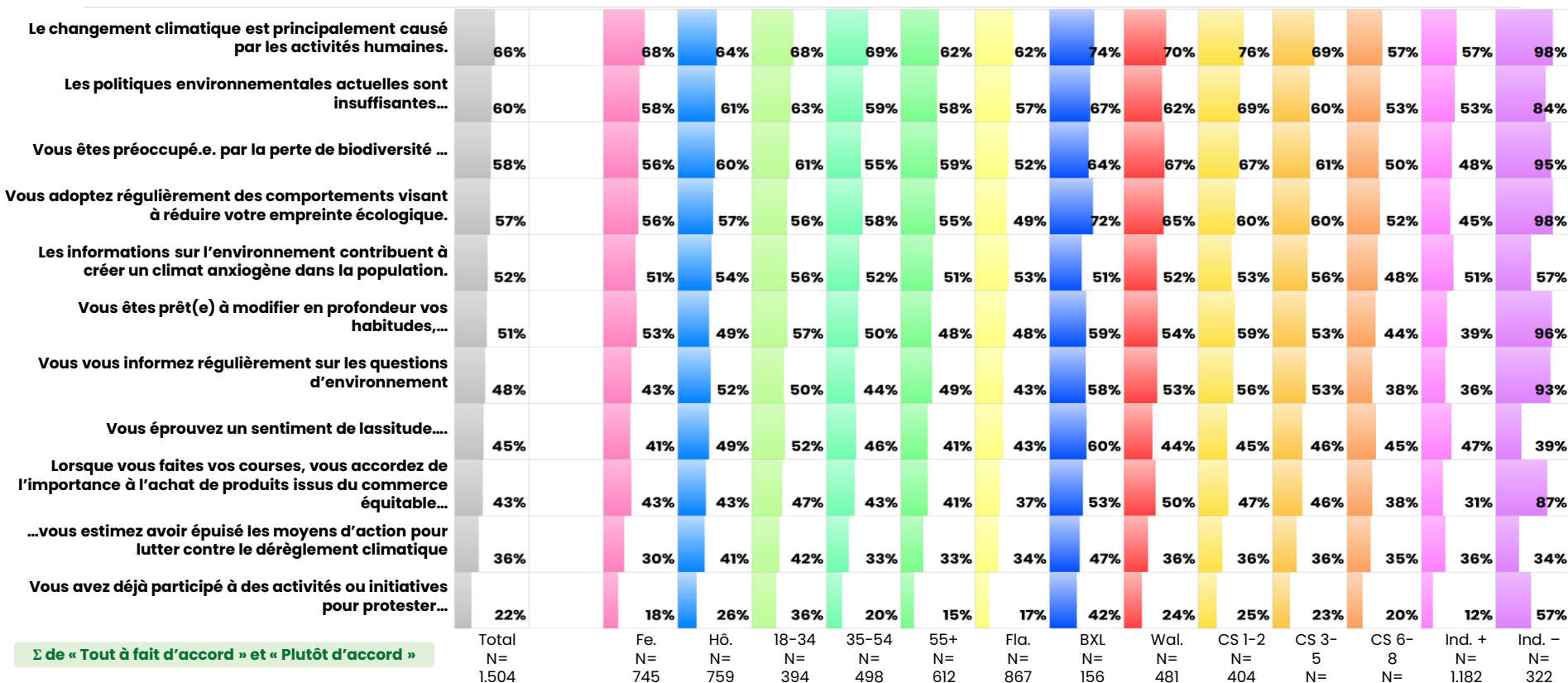


Le changement climatique (1/3)



[%, réponses assistées; base : échantillon total ; N = 1.504]

Le changement climatique (2/2)



[%, réponses assistées; base : échantillon total ; N =1.504]

Le changement climatique (3/3)

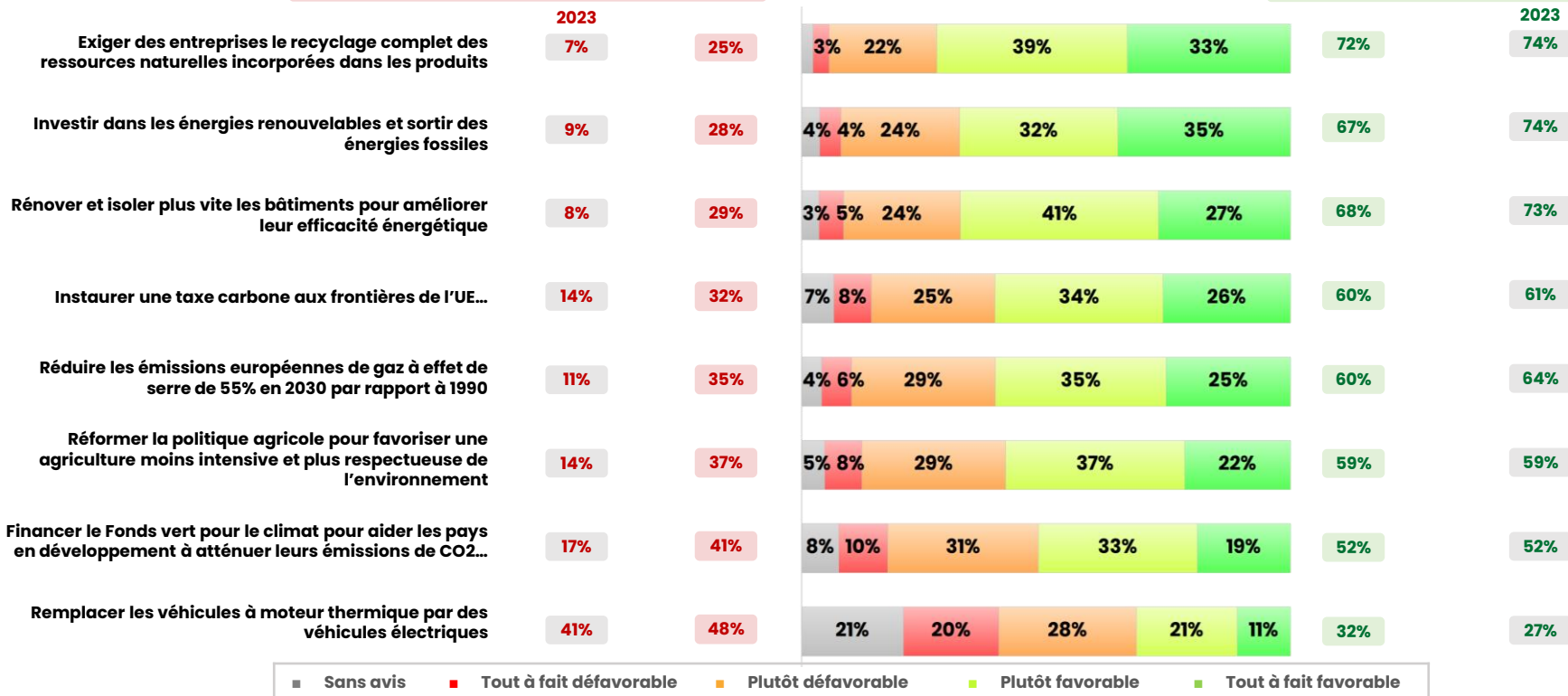
Le changement climatique est principalement causé par les activités humaines.	65%	68%	64%	53%	67%	61%	65%	79%	73%	71%	75%	77%	70%	81%	9%	59%
Les politiques environnementales actuelles sont insuffisantes...	59%	67%	57%	48%	66%	33%	62%	85%	59%	68%	65%	60%	62%	60%	8%	54%
Vous êtes préoccupé.e. par la perte de biodiversité ...	58%	63%	56%	40%	53%	51%	62%	77%	68%	68%	76%	69%	53%	75%	33%	55%
Vous adoptez régulièrement des comportements visant à réduire votre empreinte écologique.	56%	52%	54%	39%	55%	16%	50%	73%	64%	69%	77%	66%	62%	78%	35%	49%
Les informations sur l'environnement contribuent à créer un climat anxieux dans la population.	53%	61%	55%	52%	50%	71%	61%	52%	47%	53%	54%	44%	53%	48%	47%	49%
Vous êtes prêt(e) à modifier en profondeur vos habitudes,...	50%	57%	45%	37%	59%	24%	46%	77%	53%	62%	59%	64%	52%	59%		45%
Vous vous informez régulièrement sur les questions d'environnement	48%	59%	48%	32%	47%	50%	47%	68%	50%	60%	62%	71%	46%	59%	20%	32%
Vous éprouvez un sentiment de lassitude....	45%	50%	45%	51%	34%	57%	44%	39%	46%	46%	39%	47%	49%	60%	48%	45%
Lorsque vous faites vos courses, vous accordez de l'importance à l'achat de produits issus du commerce équitable...	42%	46%	36%	28%	42%	35%	33%	57%	44%	60%	55%	67%	47%	52%	17%	37%
...vous estimez avoir épuisé les moyens d'action pour lutter contre le dérèglement climatique	35%	36%	38%	39%	34%	50%	26%	38%	35%	37%	36%	40%	34%	66%	30%	27%
Vous avez déjà participé à des activités ou initiatives pour protester...	22%	28%	13%	17%	20%	34%	16%	51%	25%	24%	27%	58%	21%	41%	10%	13%
	Tot. N= 1.504	CDV N= 107	NVA N= 224	VB N= 185	Voor N= 109	PB N= 15	VLD N= 73	Groen N= 62	PS N= 113	MR N= 138	Eng. N= 91	Ecolo N= 39	PTB N= 132	Défi N= 16	Autre N= 39	N.V/B N= 161

[%, réponses assistées; base : échantillon total ; N =1.504]

Le Green Deal pour atteindre la neutralité Carbone en 2050 (1/3)

Σ de « Tout à fait défavorable » et « Plutôt défavorable »

Σ de « Tout à fait favorable » et « Plutôt favorable »



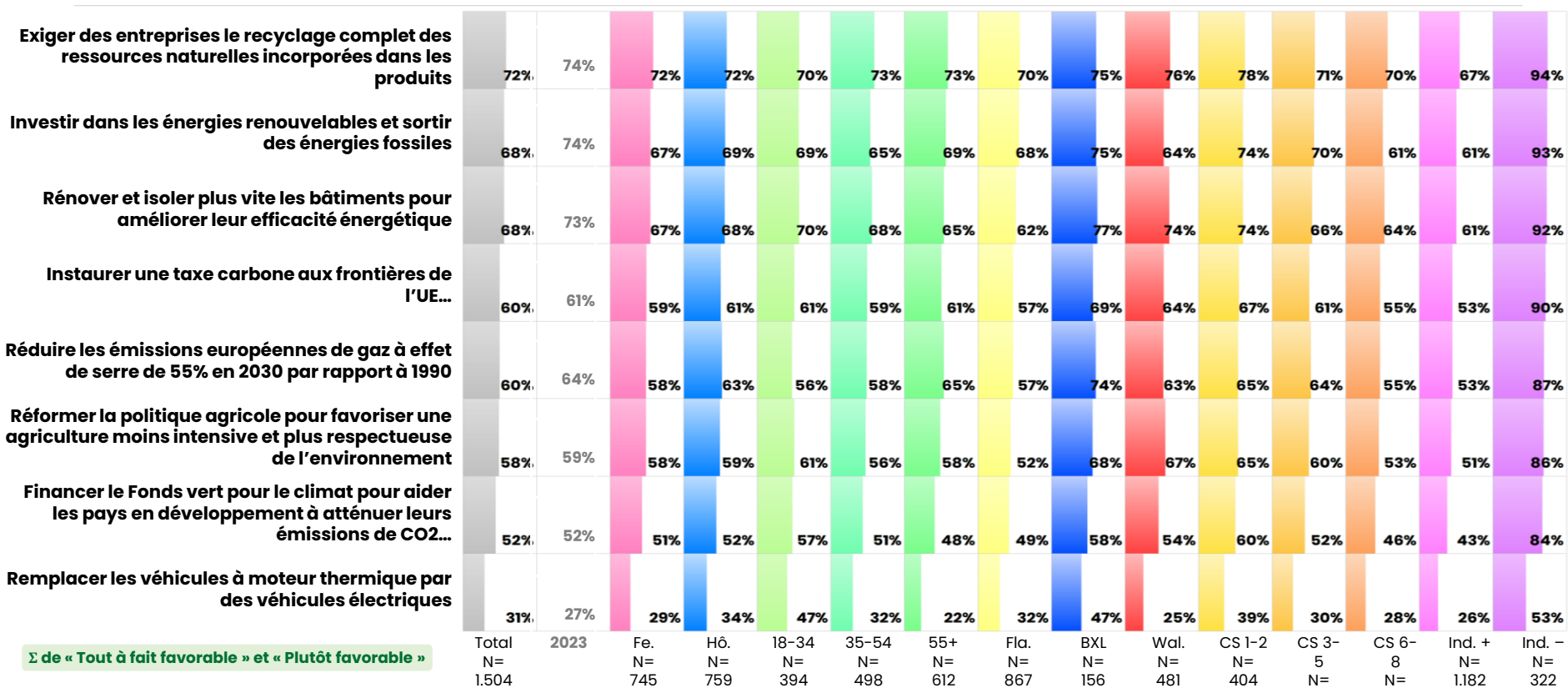
[%, réponses assistées; base : échantillon total ; N = 1.504]

Le changement climatique

Q.1 : L'Union européenne a adopté un Green Deal dans le but d'atteindre la neutralité carbone en 2050. Une série de mesures sont proposées. Êtes-vous favorable à ces mesures ?:

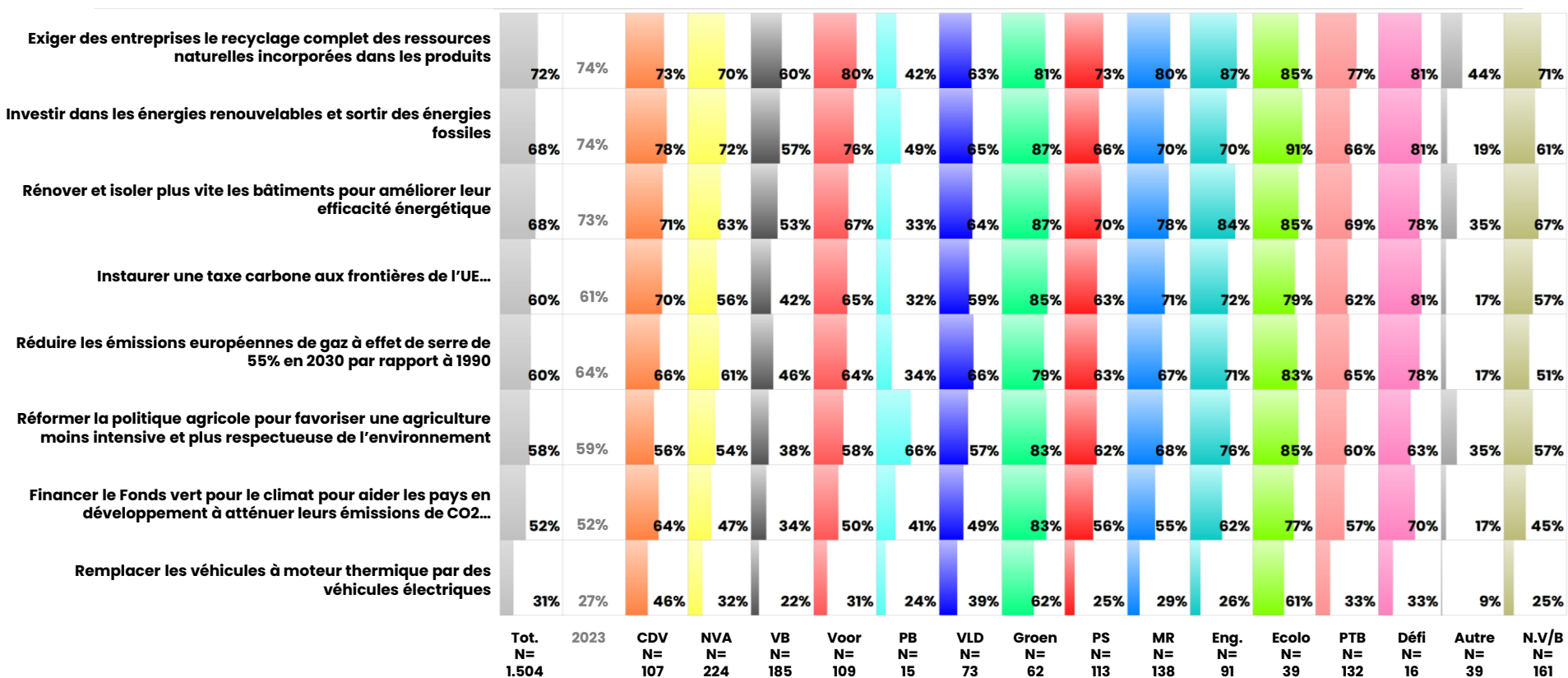


Le Green Deal pour atteindre la neutralité Carbone en 2050 (2/3)



[%, réponses assistées; base : échantillon total ; N =1.504]

Le Green Deal pour atteindre la neutralité Carbone en 2050 (3/3)



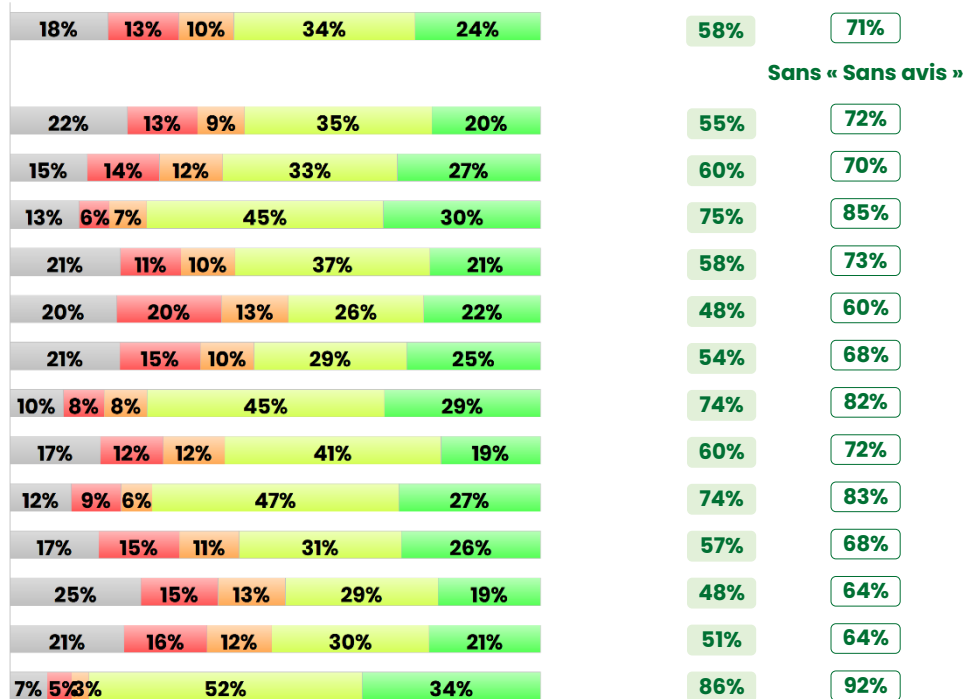
[%, réponses assistées; base : échantillon total ; N =1.504]

La fin du Green Deal ? (1/2)

Σ de «Revoir les ambitions» et « Mettre fin au GD européen »

Total : N=1.504	29%	23%
Sans « Sans avis »		
Femmes : N=759	28%	22%
Hommes : N=745	30%	26%
18-34 ans : N=394	15%	13%
35-54 ans : N=498	27%	21%
55 ans et plus : N=612	40%	33%
Flandre : N=867	32%	25%
Bruxelles : N=156	19%	16%
Wallonie : N=481	27%	24%
C.S. 1-2 : N=404	17%	15%
C.S. 3-5 : N=502	32%	26%
C.S. 6-8 : N=598	36%	28%
Indice env. positif (+) : N=1.182	36%	28%
Indice env. négatif (-) : N=322	8%	8%

Σ de «Renforcer les objectifs» et « Poursuivre GD »



■ Sans avis ■ Revoir les ambitions ■ Mettre fin au Green Deal européen ■ Renforcer les objectifs ■ Poursuivre le Green Deal

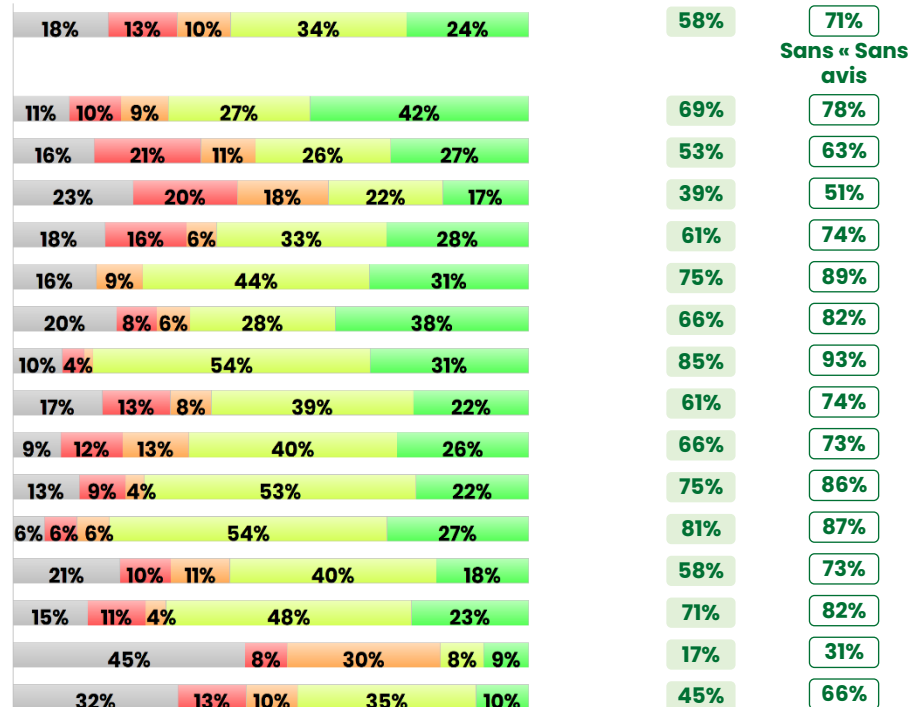
[%, réponses assistées; base : échantillon total ; N = 1.504]

La fin du Green Deal ? (2/2)

Σ de «Revoir les ambitions » et « Mettre fin au Green Deal européen »

	29%	23%
Total : N=1.504	Sans « Sans avis	
CD&V : N=107	22%	19%
N-VA : N=224	37%	32%
Vlaams Belang : N=185	49%	38%
Vooruit : N=109	26%	22%
Parti.j BLANCO : N=15	11%	9%
Open VLD : N=73	18%	14%
Groen : N=62	7%	5%
PS : N=113	26%	21%
MR : N=138	27%	25%
Les Engagés : N=91	14%	13%
Ecolo : N=39	13%	12%
PTB-PVDA : N=132	27%	21%
DéFi : N=16	18%	15%
Autre : N=39	69%	38%
Non votants et votes blanc : N=161	34%	23%

Σ de «Renforcer les objectifs» et « Poursuivre Green Deal»



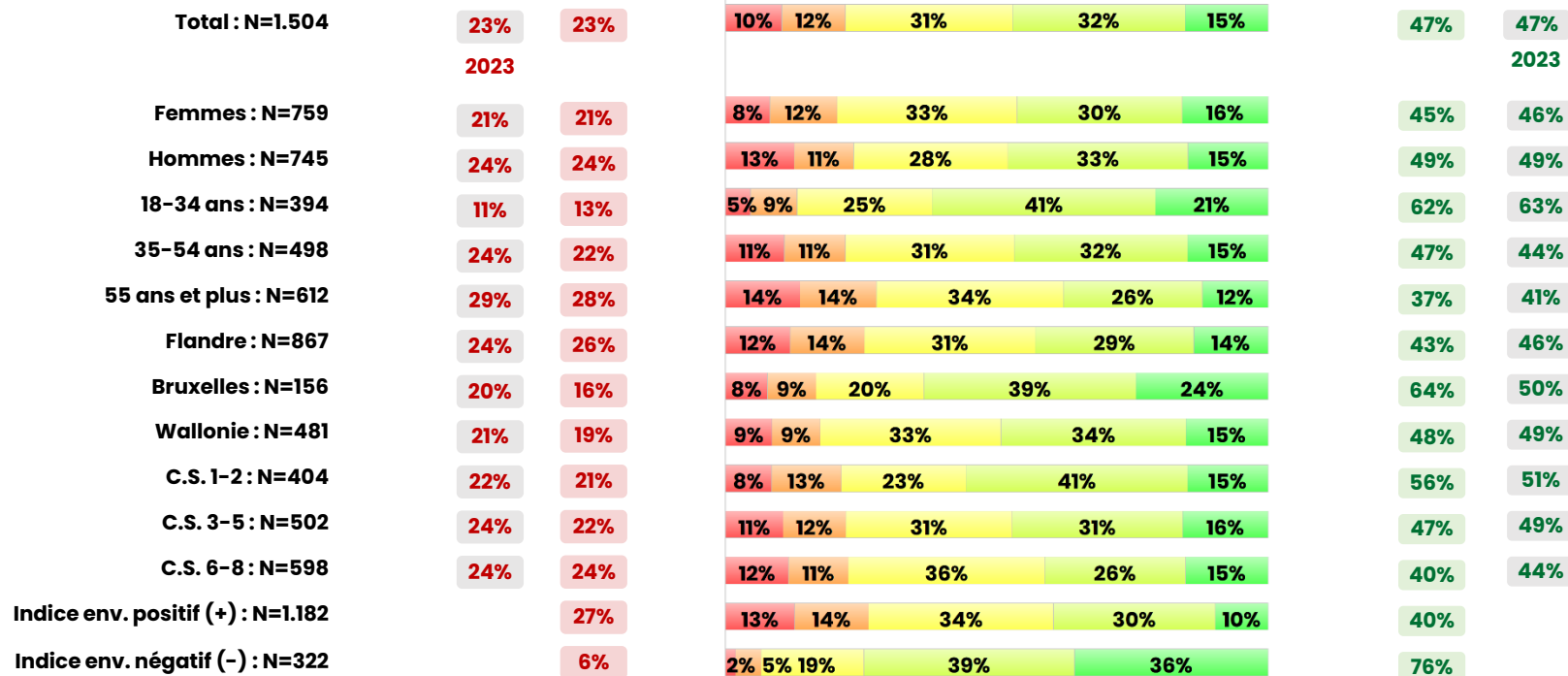
■ Sans avis ■ Revoir les ambitions ■ Mettre fin au Green Deal européen ■ Renforcer les objectifs ■ Poursuivre le Green Deal

[%, réponses assistées; base : échantillon total ; N=1.504]

La responsabilité historique de la Belgique dans le changement climatique (1/2)

Σ de « Tout à fait défavorable » et « Plutôt défavorable »

Σ de « Tout à fait favorable » et « Plutôt favorable »



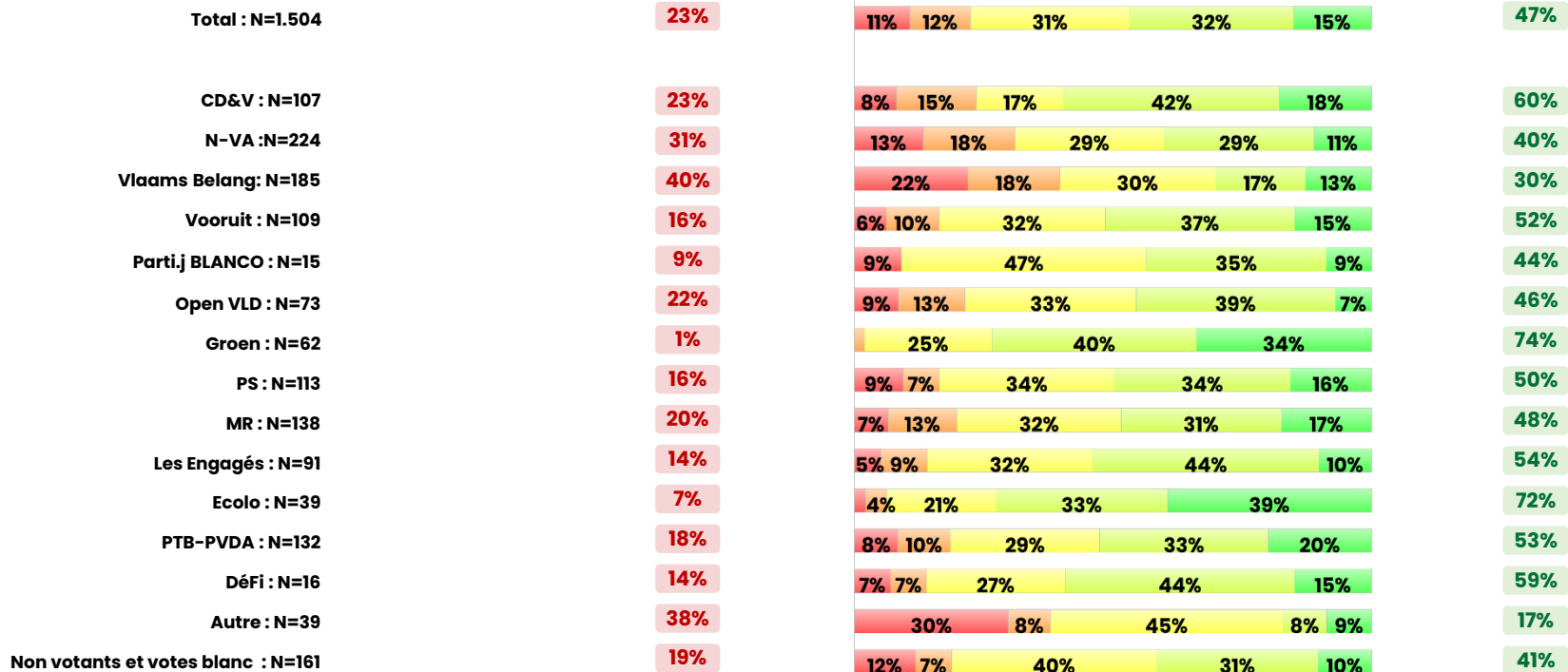
■ Tout à fait défavorable ■ Plutôt défavorable ■ Ni favorable, ni défavorable ■ Plutôt favorable ■ Tout à fait favorable

[%, réponses assistées; base : échantillon total ; N = 1.504]

La responsabilité historique de la Belgique dans le changement climatique (1/2)

Σ de « Tout à fait défavorable » et « Plutôt défavorable »

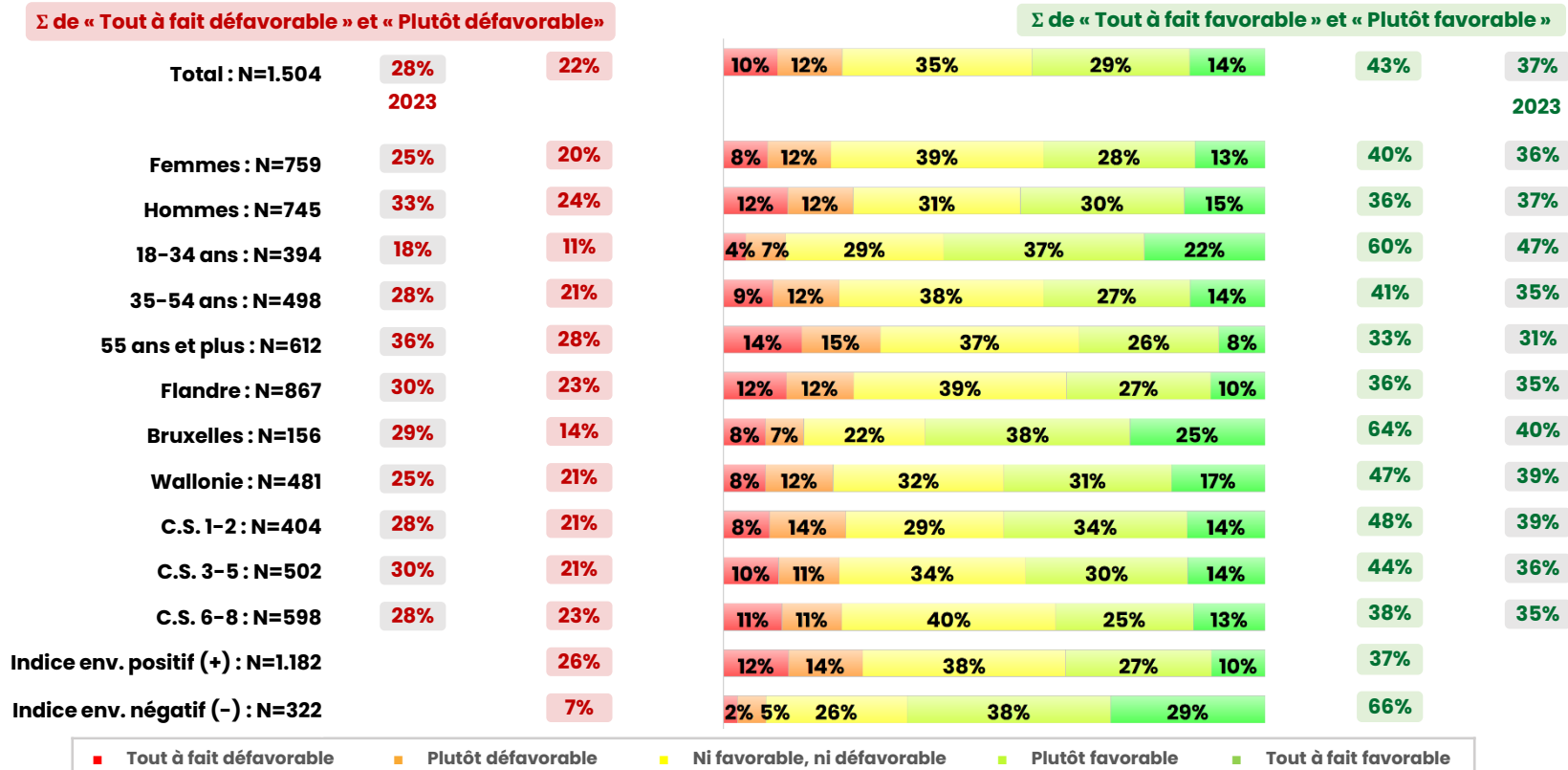
Σ de « Tout à fait favorable » et « Plutôt favorable »



■ Tout à fait défavorable ■ Plutôt défavorable ■ Ni favorable, ni défavorable ■ Plutôt favorable ■ Tout à fait favorable

[%, réponses assistées; base : échantillon total ; N = 1.504]

L'indemnisation des victimes du dérèglement climatique dans les pays du Sud (1/2)

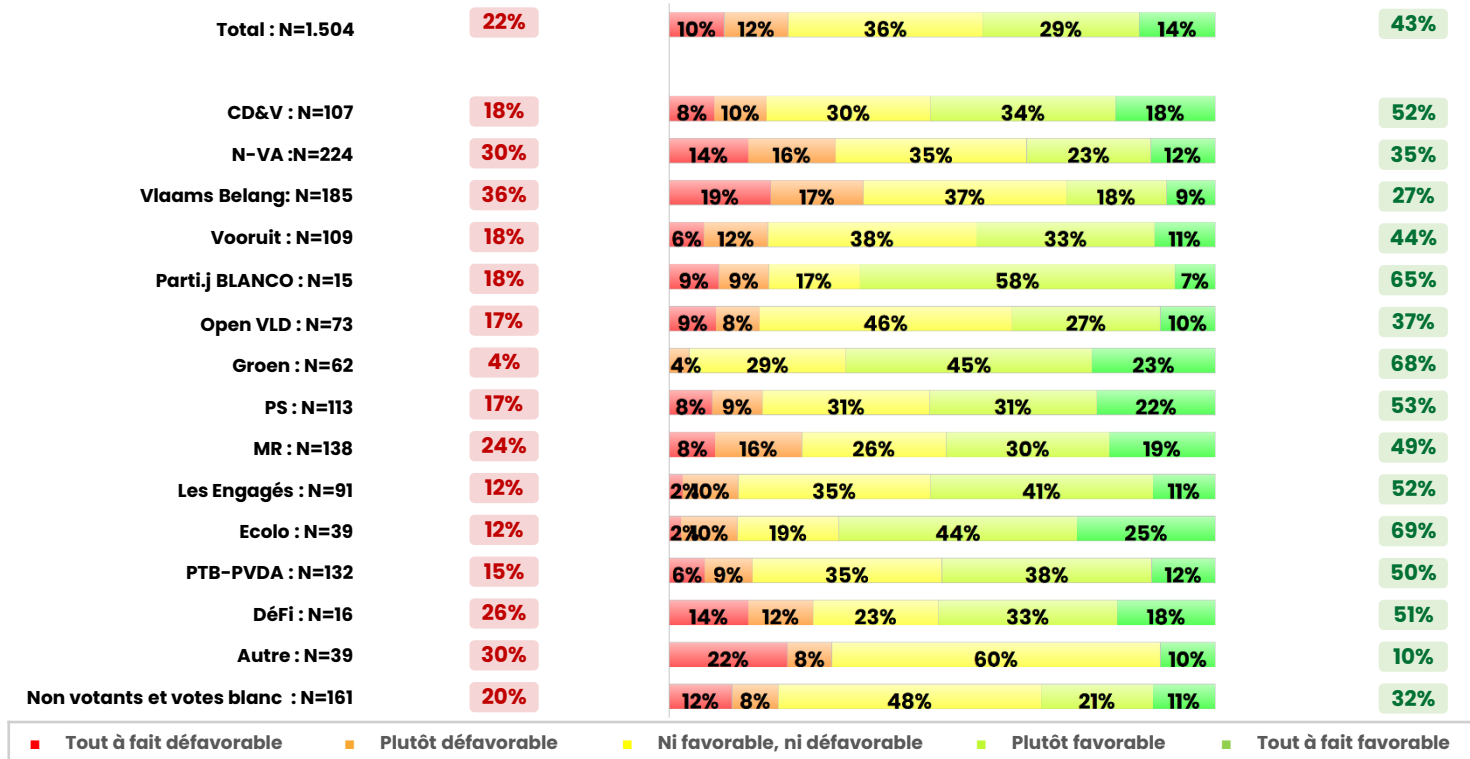


[%, réponses assistées; base : échantillon total ; N = 1.504]

L'indemnisation des victimes du dérèglement climatique dans les pays du Sud (2/2)

Σ de « Tout à fait défavorable » et « Plutôt défavorable »

Σ de « Tout à fait favorable » et « Plutôt favorable »

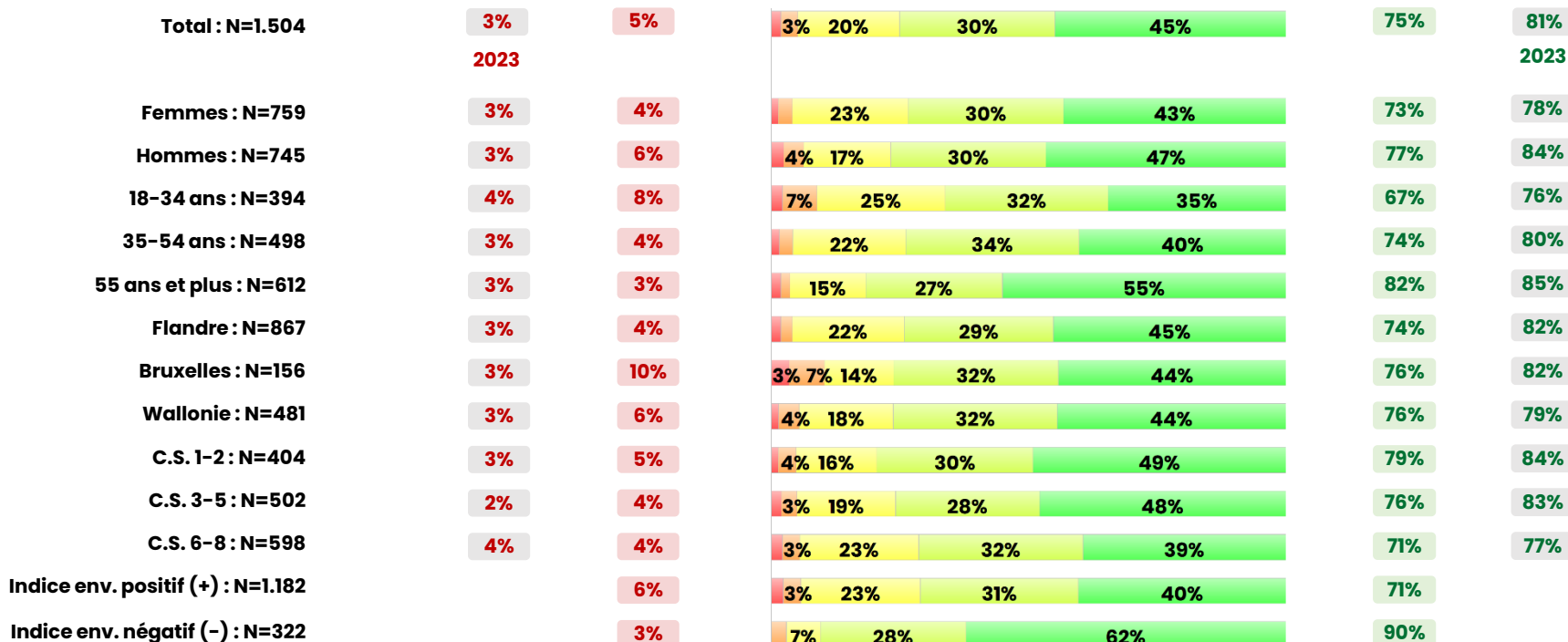


[%, réponses assistées; base : échantillon total ; N = 1.504]

La transparence des politiques (1/2)

Σ de « Tout à fait défavorable » et « Plutôt défavorable »

Σ de « Tout à fait favorable » et « Plutôt favorable »



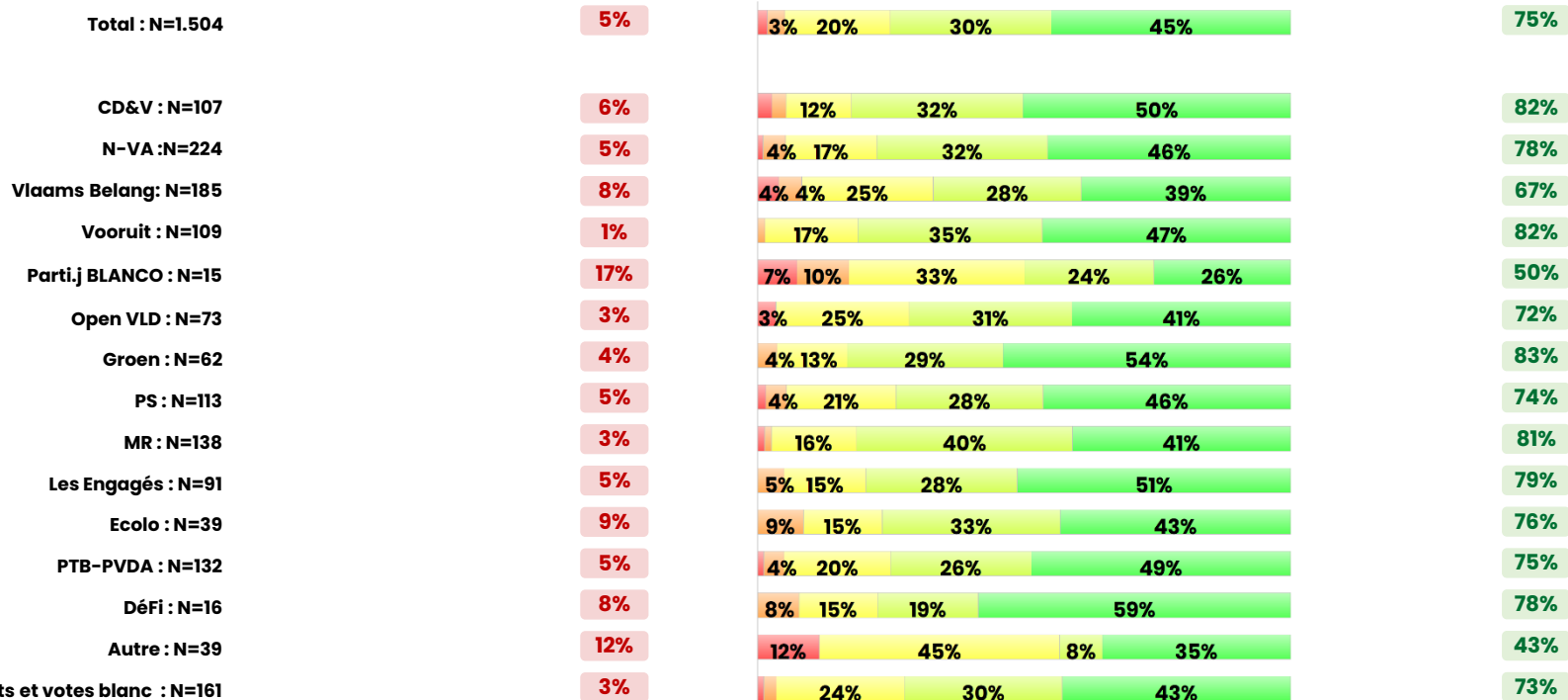
■ Tout à fait défavorable ■ Plutôt défavorable ■ Ni favorable, ni défavorable ■ Plutôt favorable ■ Tout à fait favorable

[%, réponses assistées; base : échantillon total ; N = 1.504]

La transparence des politiques (2/2)

Σ de « Tout à fait défavorable » et « Plutôt défavorable »

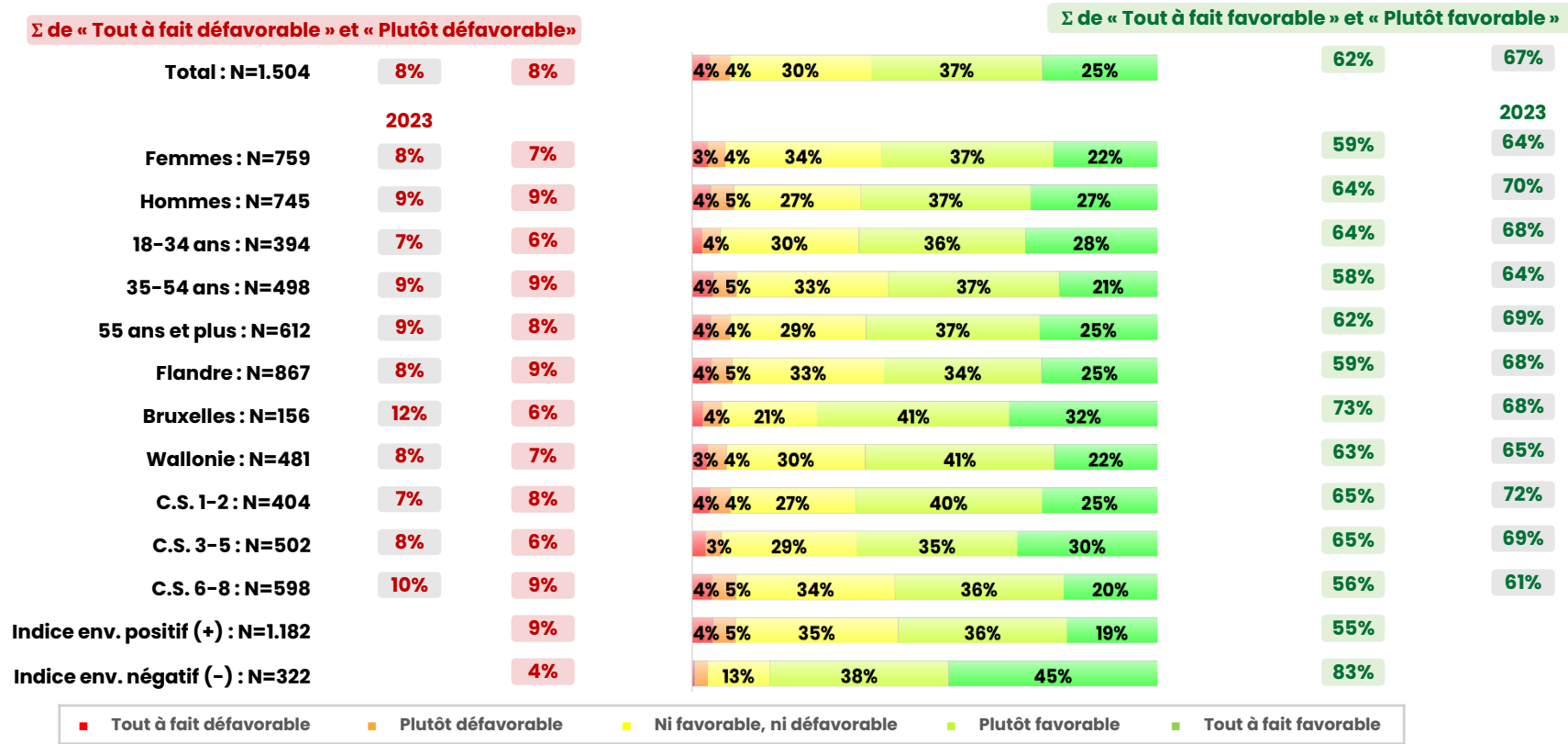
Σ de « Tout à fait favorable » et « Plutôt favorable »



■ Tout à fait défavorable ■ Plutôt défavorable ■ Ni favorable, ni défavorable ■ Plutôt favorable ■ Tout à fait favorable

[%, réponses assistées; base : échantillon total ; N = 1.504]

Le réinvestissement des subventions dans les énergies renouvelables (1/2)



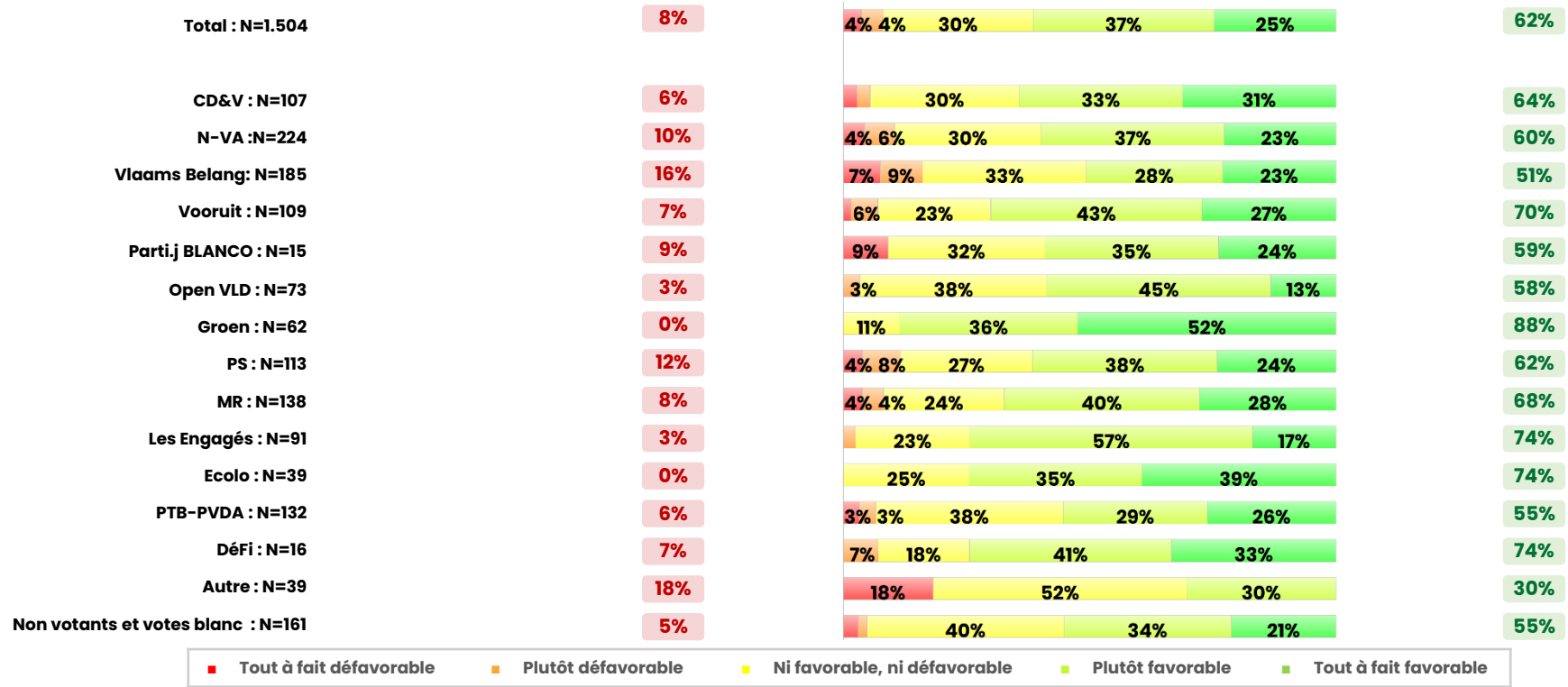
■ Tout à fait défavorable ■ Plutôt défavorable ■ Ni favorable, ni défavorable ■ Plutôt favorable ■ Tout à fait favorable

[%, réponses assistées; base : échantillon total ; N = 1.504]

Le réinvestissement des subventions dans les énergies renouvelables (2/2)

Σ de « Tout à fait défavorable » et « Plutôt défavorable »

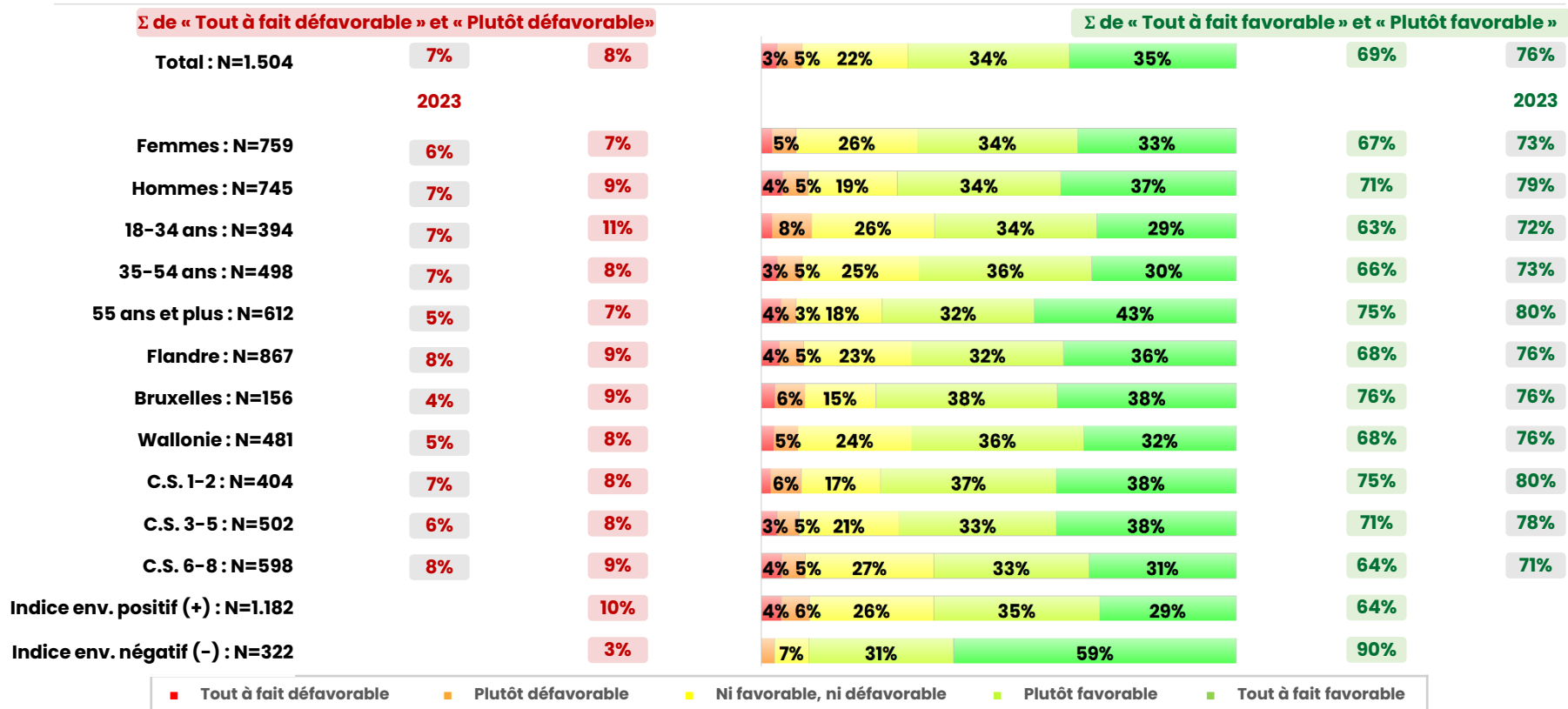
Σ de « Tout à fait favorable » et « Plutôt favorable »



■ Tout à fait défavorable ■ Plutôt défavorable ■ Ni favorable, ni défavorable ■ Plutôt favorable ■ Tout à fait favorable

[%, réponses assistées; base : échantillon total ; N = 1.504]

La participation du ministre compétent aux négociations climatiques EU et INT ? (1/2)

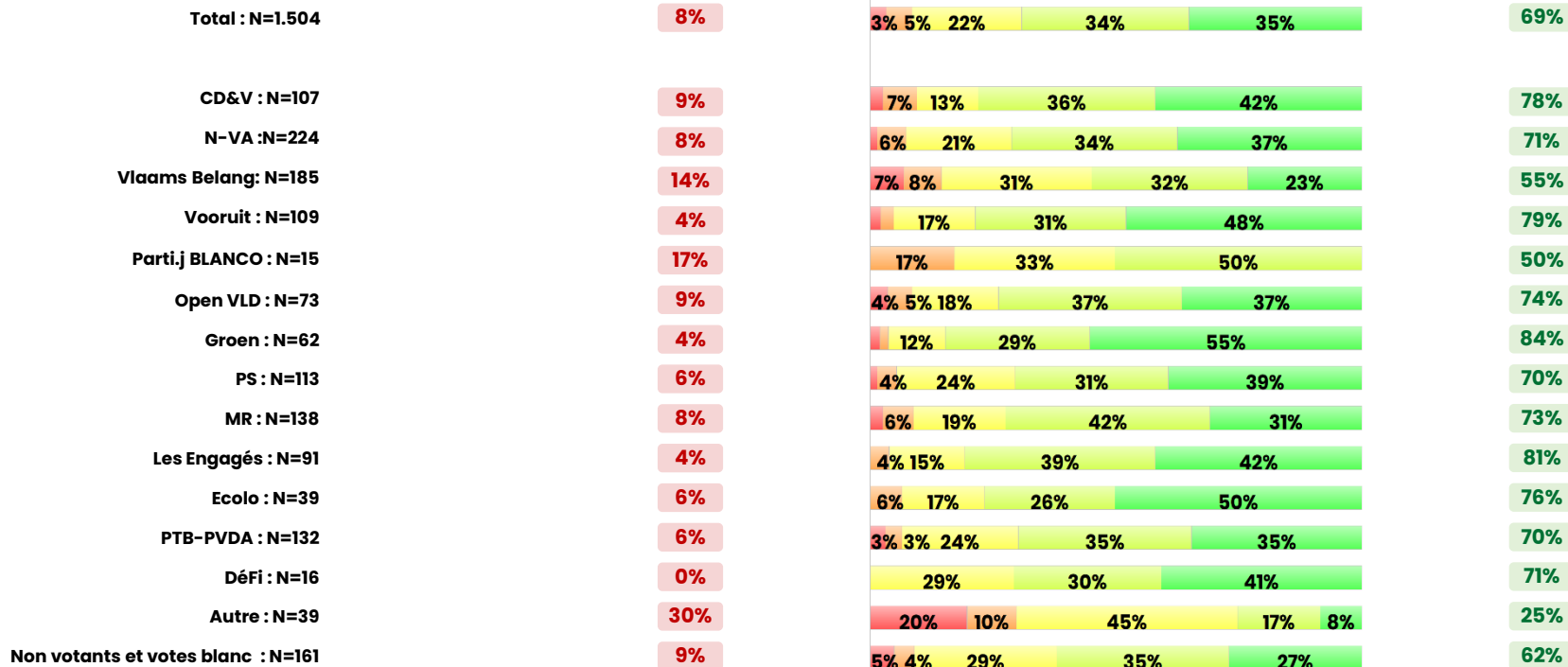


[%, réponses assistées; base : échantillon total ; N = 1.504]

La participation du ministre compétent aux négociations climatiques EU et INT ? (1/2)

Σ de « Tout à fait défavorable » et « Plutôt défavorable »

Σ de « Tout à fait favorable » et « Plutôt favorable »



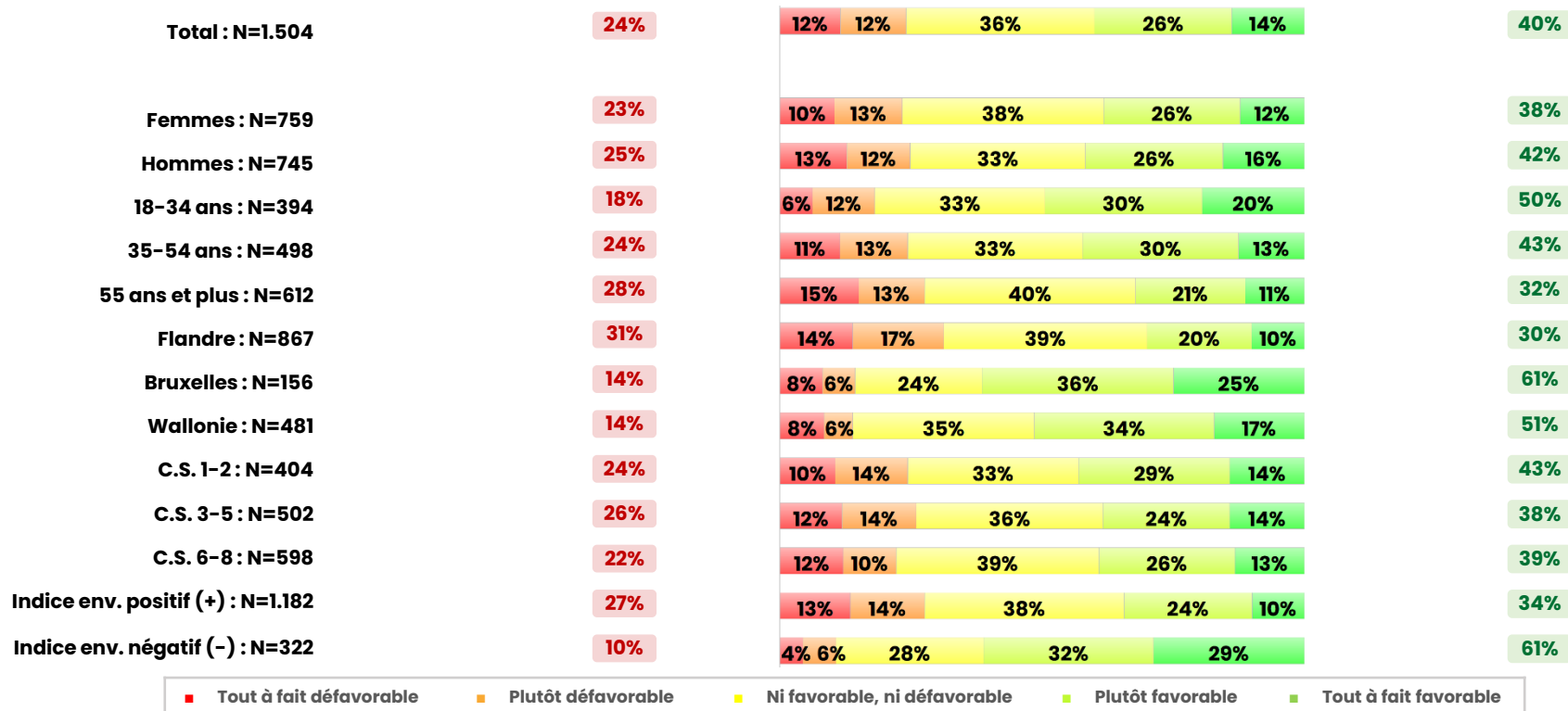
■ Tout à fait défavorable ■ Plutôt défavorable ■ Ni favorable, ni défavorable ■ Plutôt favorable ■ Tout à fait favorable

[%, réponses assistées; base : échantillon total ; N = 1.504]

La question du genre dans la lutte contre les effets du changement climatique (1/2)

Σ de « Tout à fait défavorable » et « Plutôt défavorable »

Σ de « Tout à fait favorable » et « Plutôt favorable »

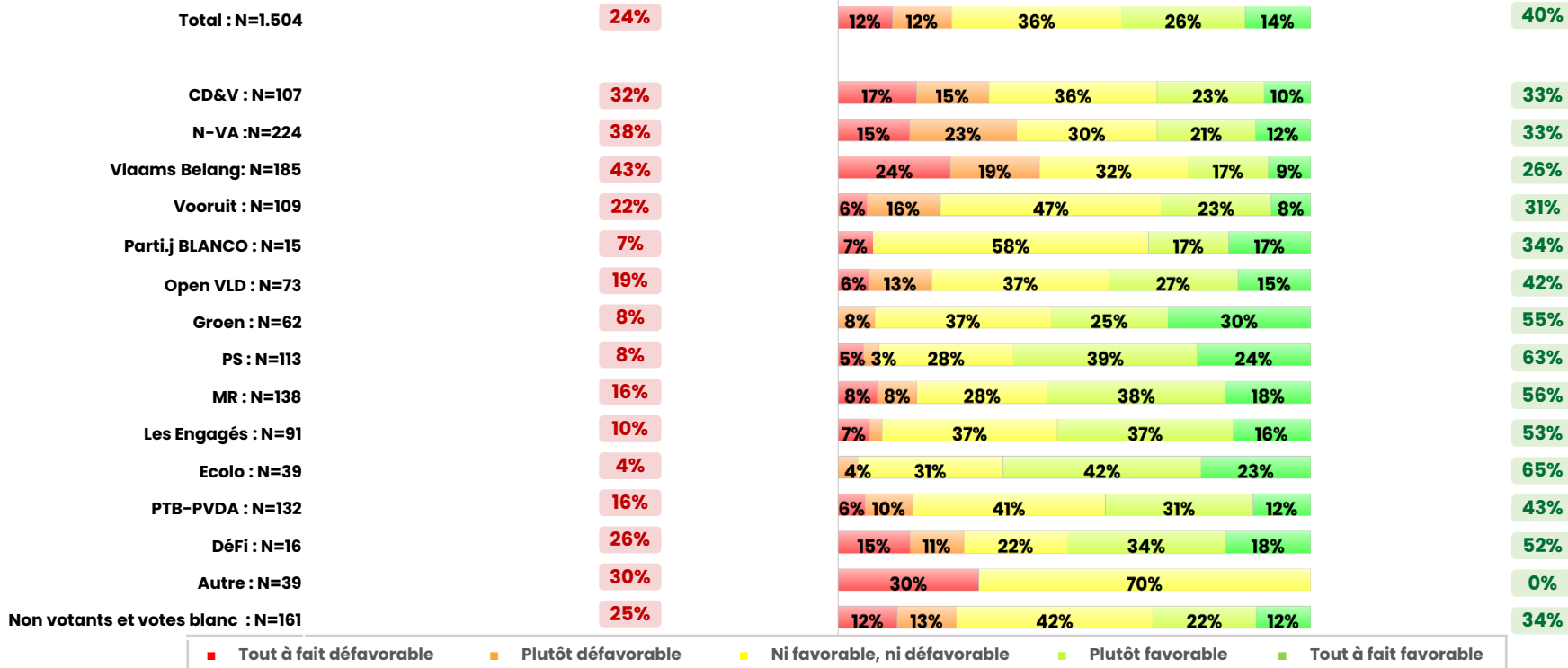


[%, réponses assistées; base : échantillon total ; N = 1.504]

La question du genre dans la lutte contre les effets du changement climatique (2/2)

Σ de « Tout à fait défavorable » et « Plutôt défavorable »

Σ de « Tout à fait favorable » et « Plutôt favorable »

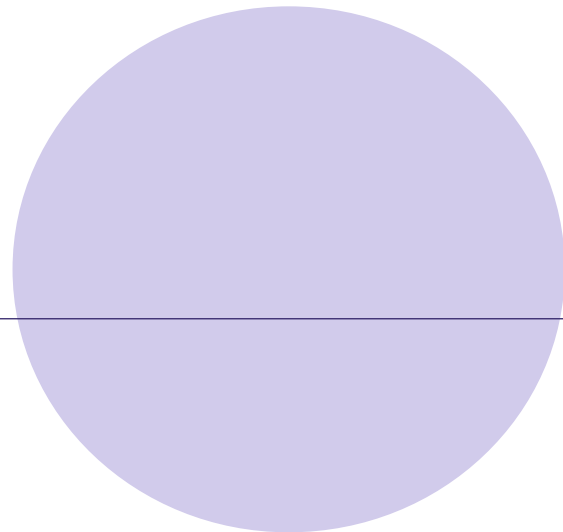


[%, réponses assistées; base : échantillon total ; N = 1.504]

2.2

↖ ↗ ↘ ↙ Fiscalité

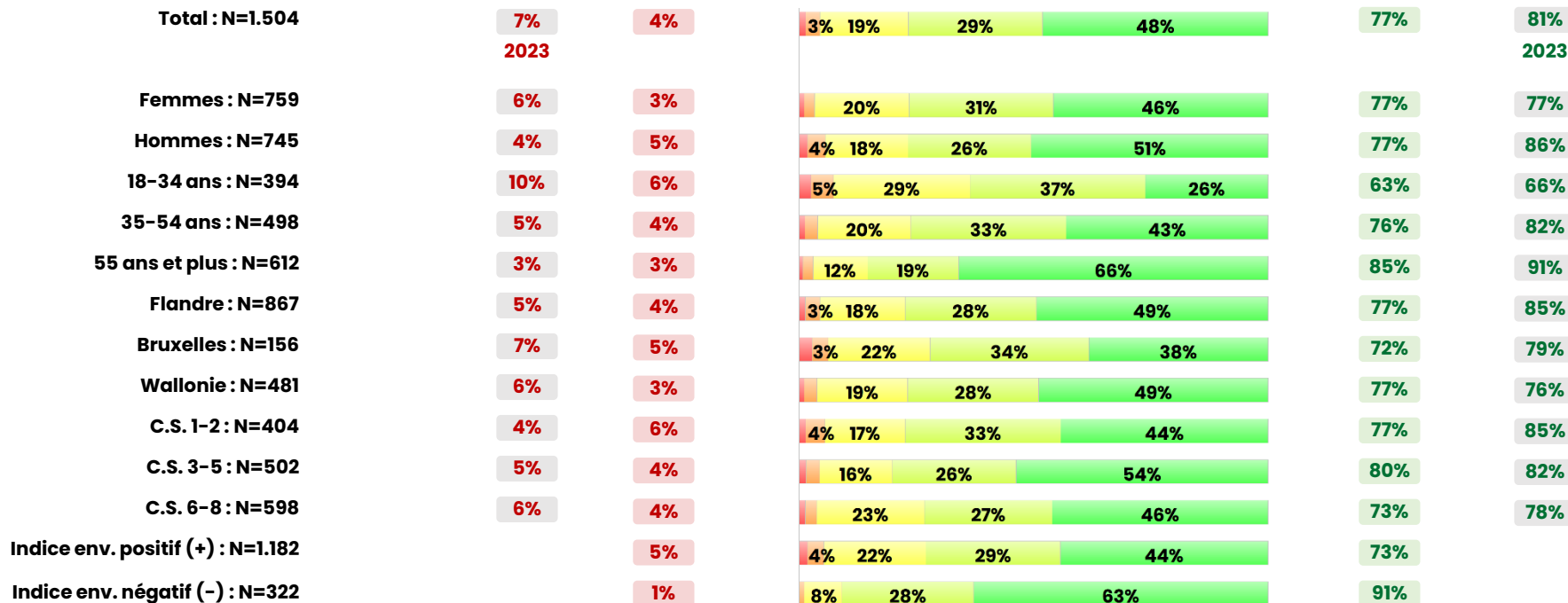
DEDICATED®



L'abolition des paradis fiscaux ? (1/2)

Σ de « Tout à fait défavorable » et « Plutôt défavorable »

Σ de « Tout à fait favorable » et « Plutôt favorable »



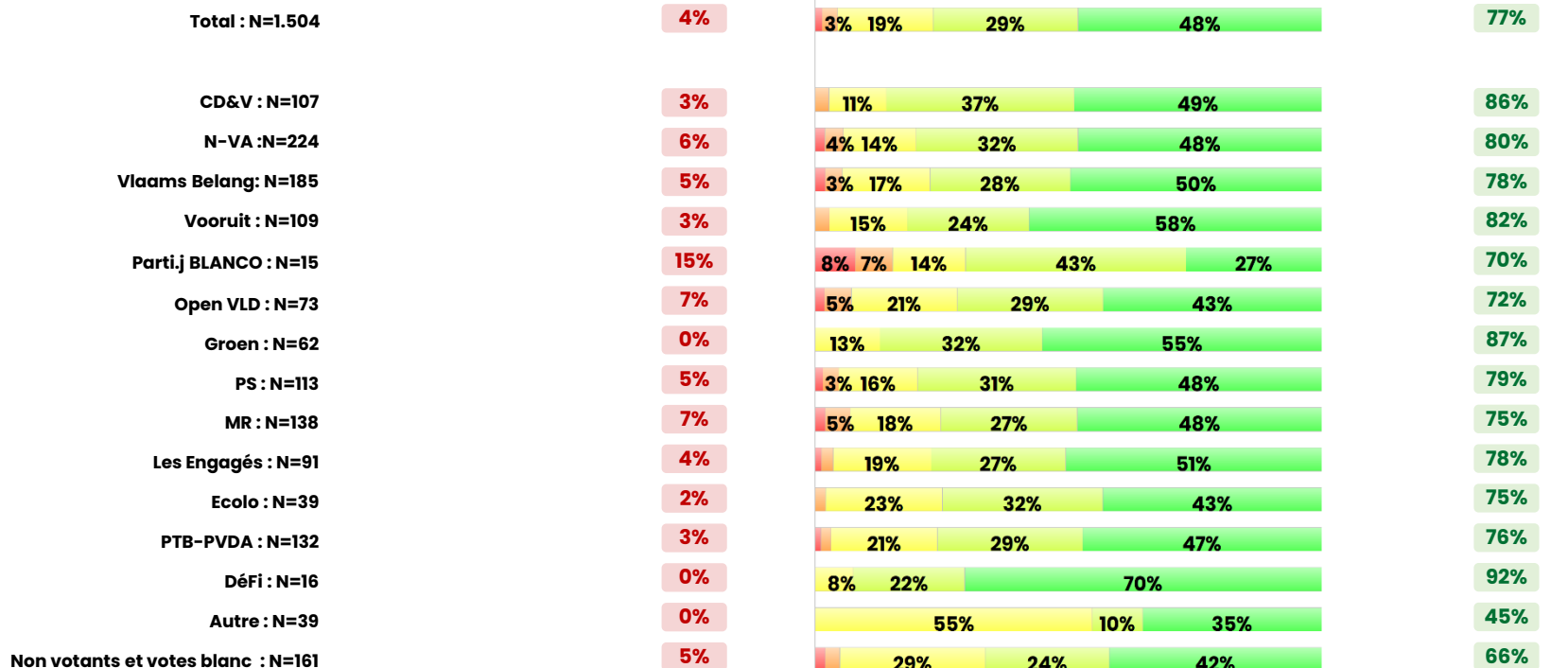
■ Tout à fait défavorable ■ Plutôt défavorable ■ Ni favorable, ni défavorable ■ Plutôt favorable ■ Tout à fait favorable

[%, réponses assistées; base : échantillon total ; N = 1.504]

L'abolition des paradis fiscaux ? (2/2)

Σ de « Tout à fait défavorable » et « Plutôt défavorable »

Σ de « Tout à fait favorable » et « Plutôt favorable »



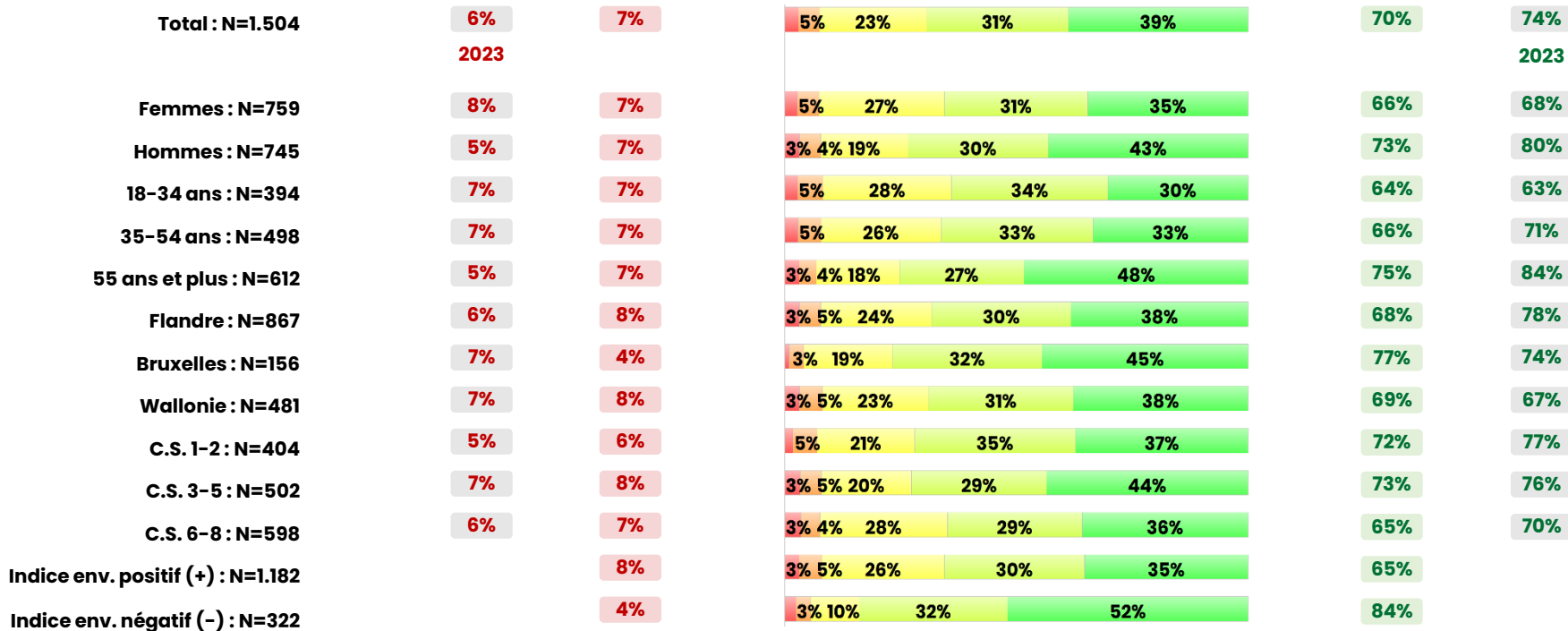
■ Tout à fait défavorable ■ Plutôt défavorable ■ Ni favorable, ni défavorable ■ Plutôt favorable ■ Tout à fait favorable

[%, réponses assistées; base : échantillon total ; N = 1.504]

L'instauration d'un impôt minimum mondial sur les bénéfices des multinationales (1/2)

Σ de « Tout à fait défavorable » et « Plutôt défavorable »

Σ de « Tout à fait favorable » et « Plutôt favorable »



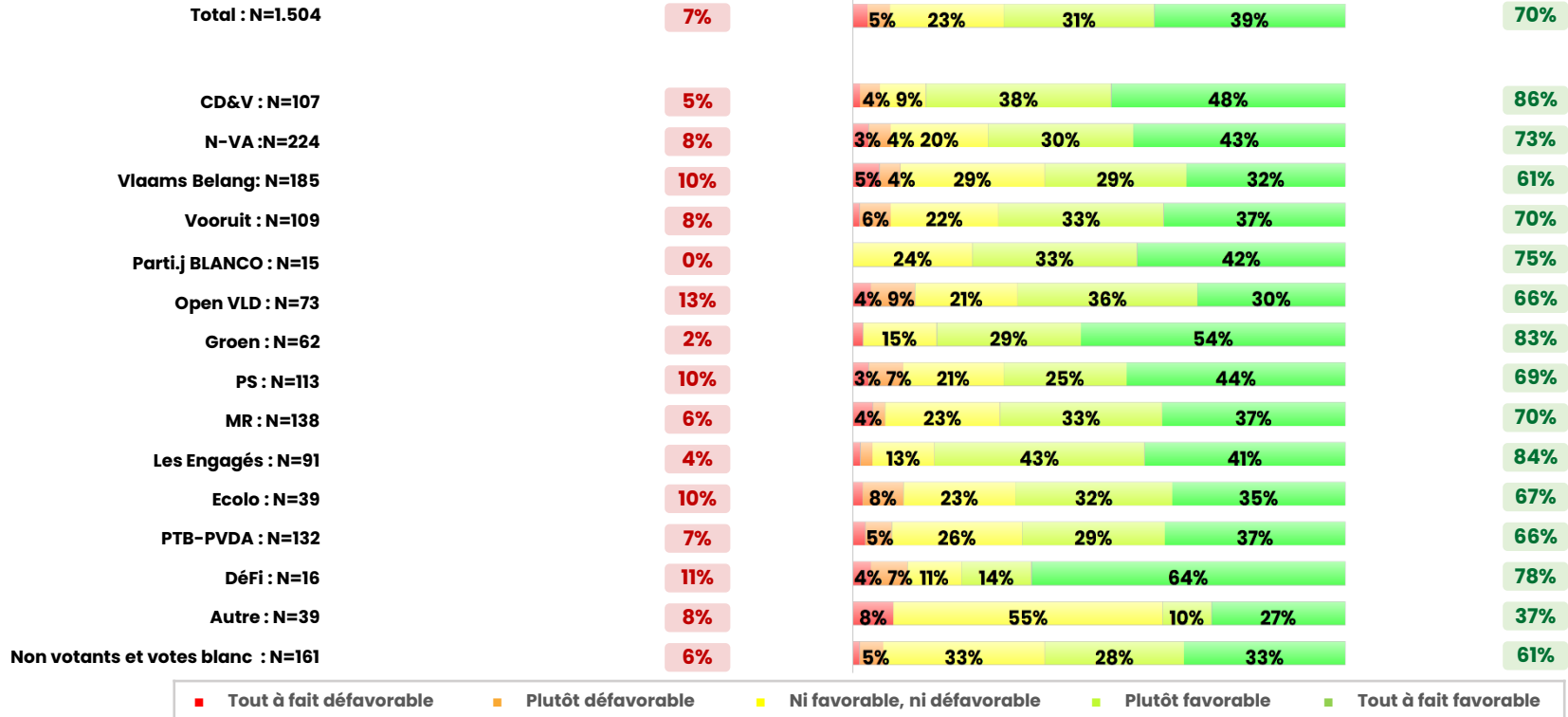
■ Tout à fait défavorable ■ Plutôt défavorable ■ Ni favorable, ni défavorable ■ Plutôt favorable ■ Tout à fait favorable

[%, réponses assistées; base : échantillon total ; N =1.504]

L'instauration d'un impôt minimum mondial sur les bénéfices des multinationales (2/2)

Σ de « Tout à fait défavorable » et « Plutôt défavorable »

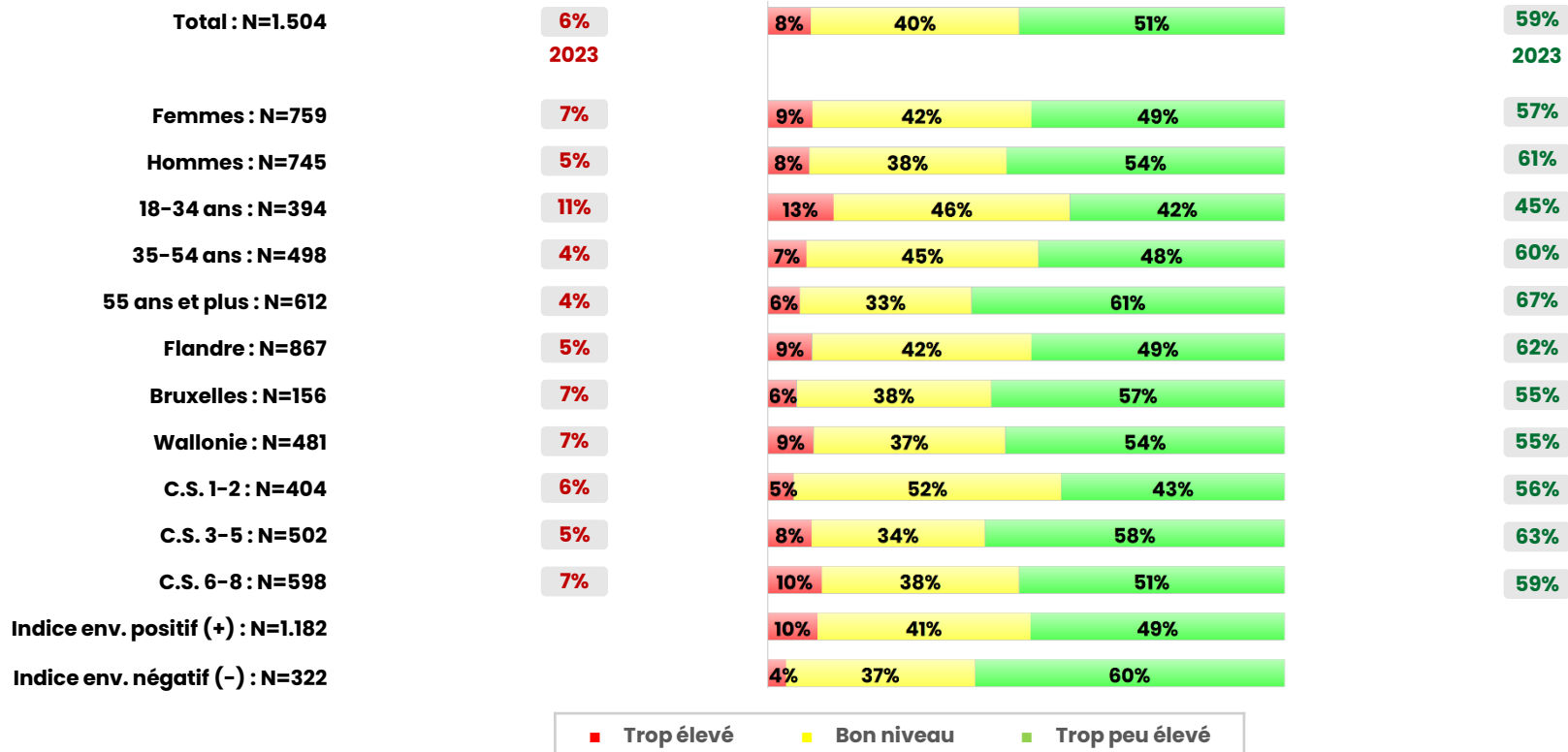
Σ de « Tout à fait favorable » et « Plutôt favorable »



■ Tout à fait défavorable ■ Plutôt défavorable ■ Ni favorable, ni défavorable ■ Plutôt favorable ■ Tout à fait favorable

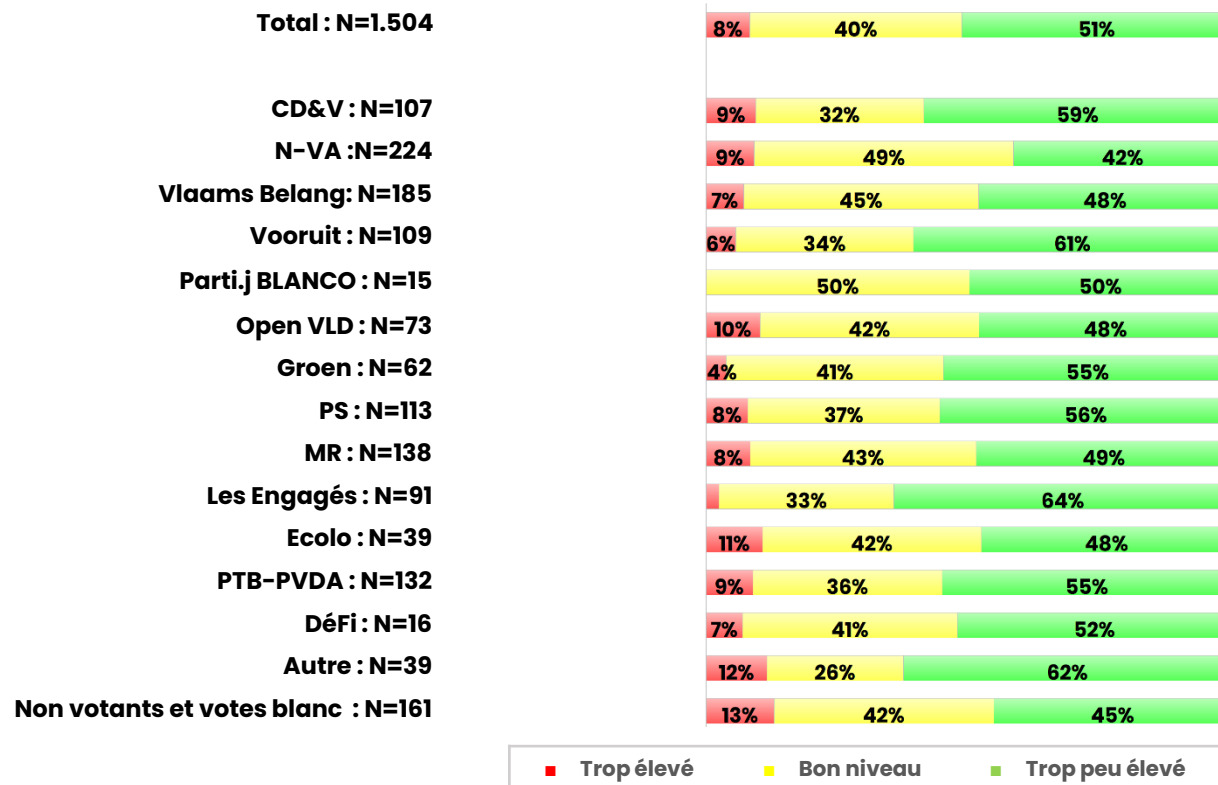
[%, réponses assistées; base : échantillon total ; N = 1.504]

Un taux de 15%, est-il suffisant ? (1/2)



[%, réponses assistées; base : échantillon total ; N = 1.504]

Un taux de 15%, est-il suffisant ? (2/2)



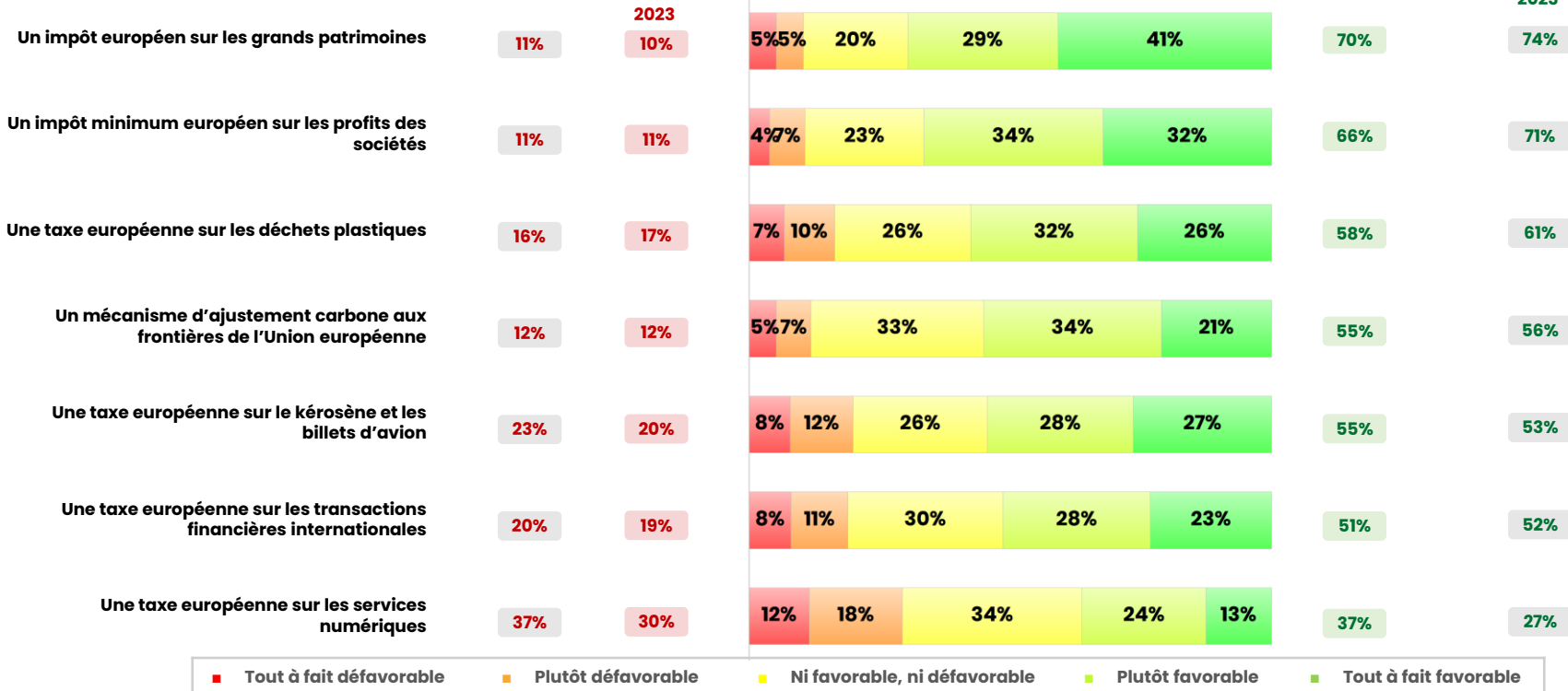
[%, réponses assistées; base : échantillon total ; N =1.504]

Comment rembourser l'emprunt réalisé pour le plan « Next Génération » ? (1/2)

Σ de « Tout à fait défavorable » et « Plutôt défavorable »

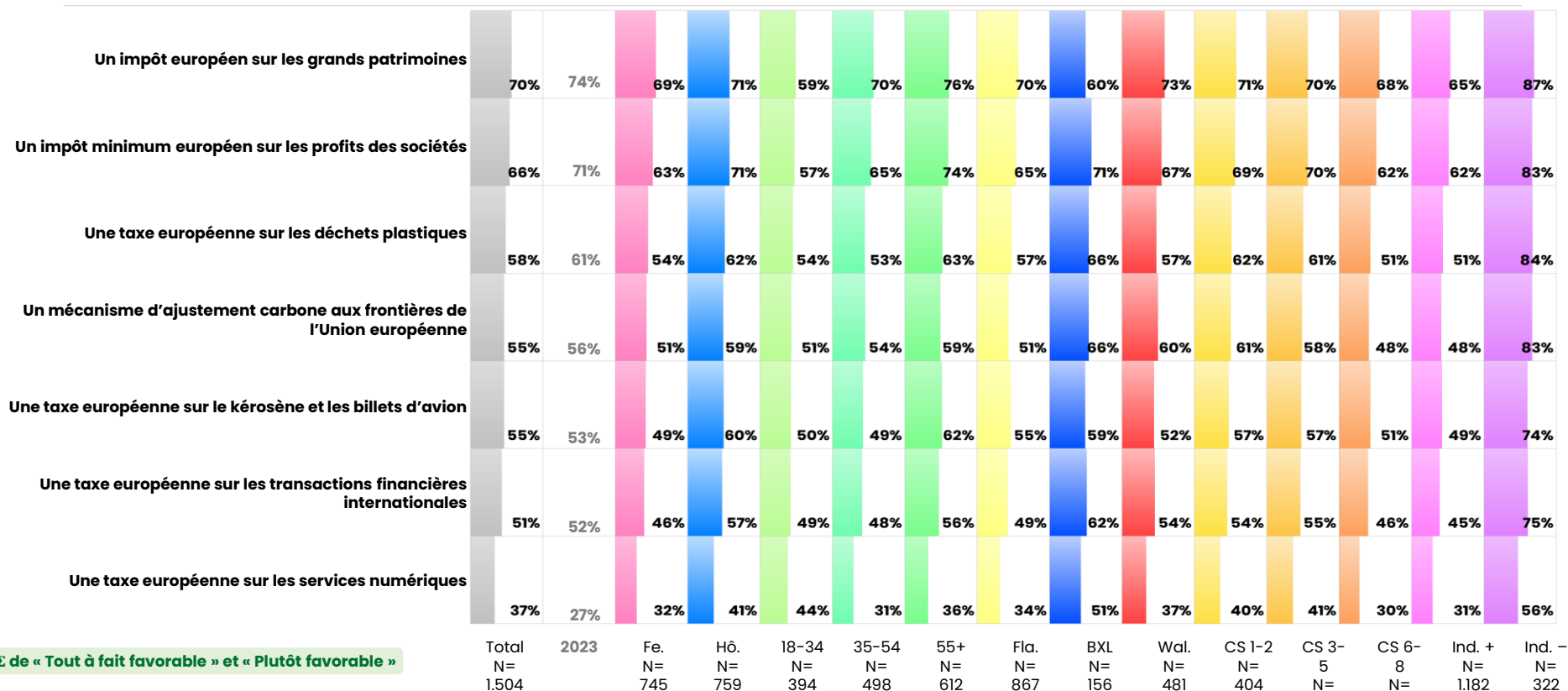
Σ de « Tout à fait favorable » et « Plutôt favorable »

2023



[%, réponses assistées; base : échantillon total ; N = 1.504]

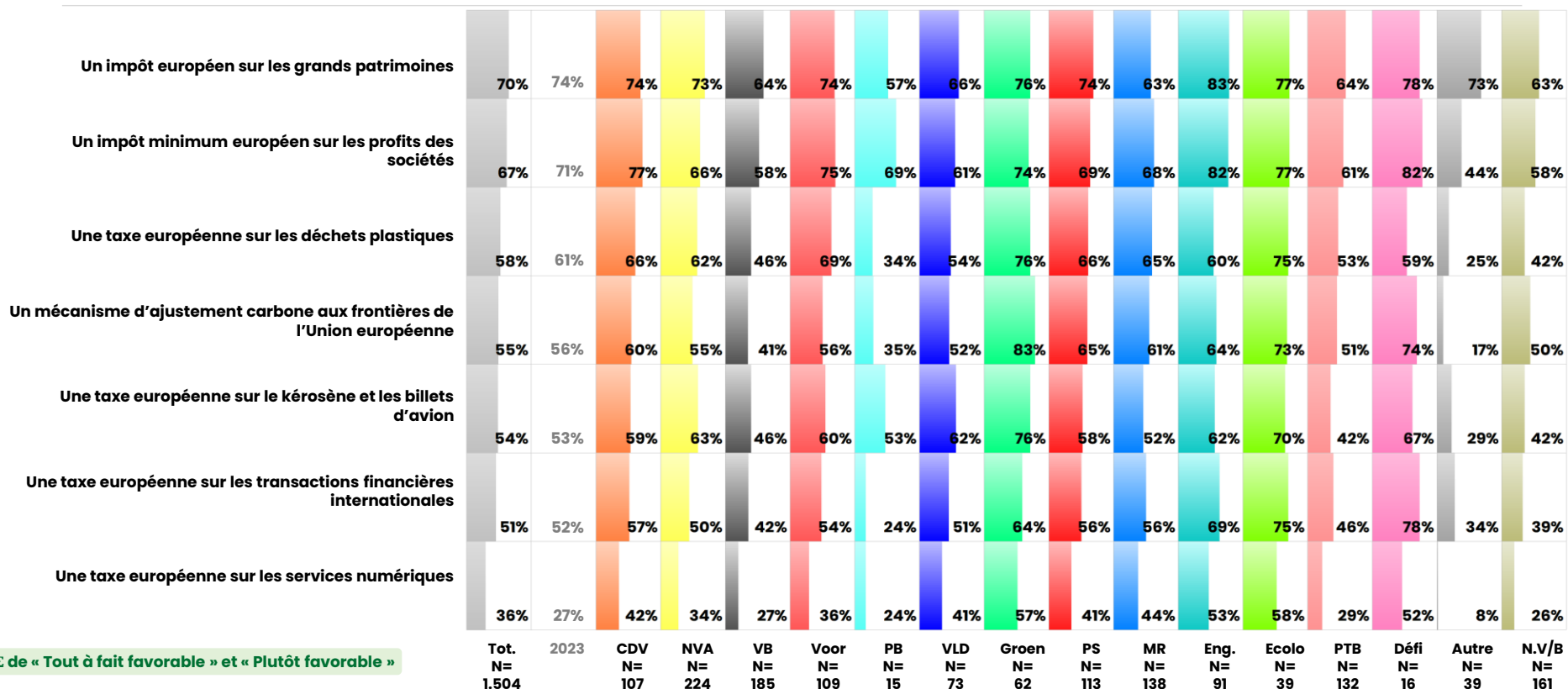
Comment rembourser l'emprunt réalisé pour le plan « Next Génération » ? (2/3)



Σ de « Tout à fait favorable » et « Plutôt favorable »

[%, réponses assistées; base : échantillon total ; N = 1.504]

Comment rembourser l'emprunt réalisé pour le plan « Next Génération » ? (3/3)



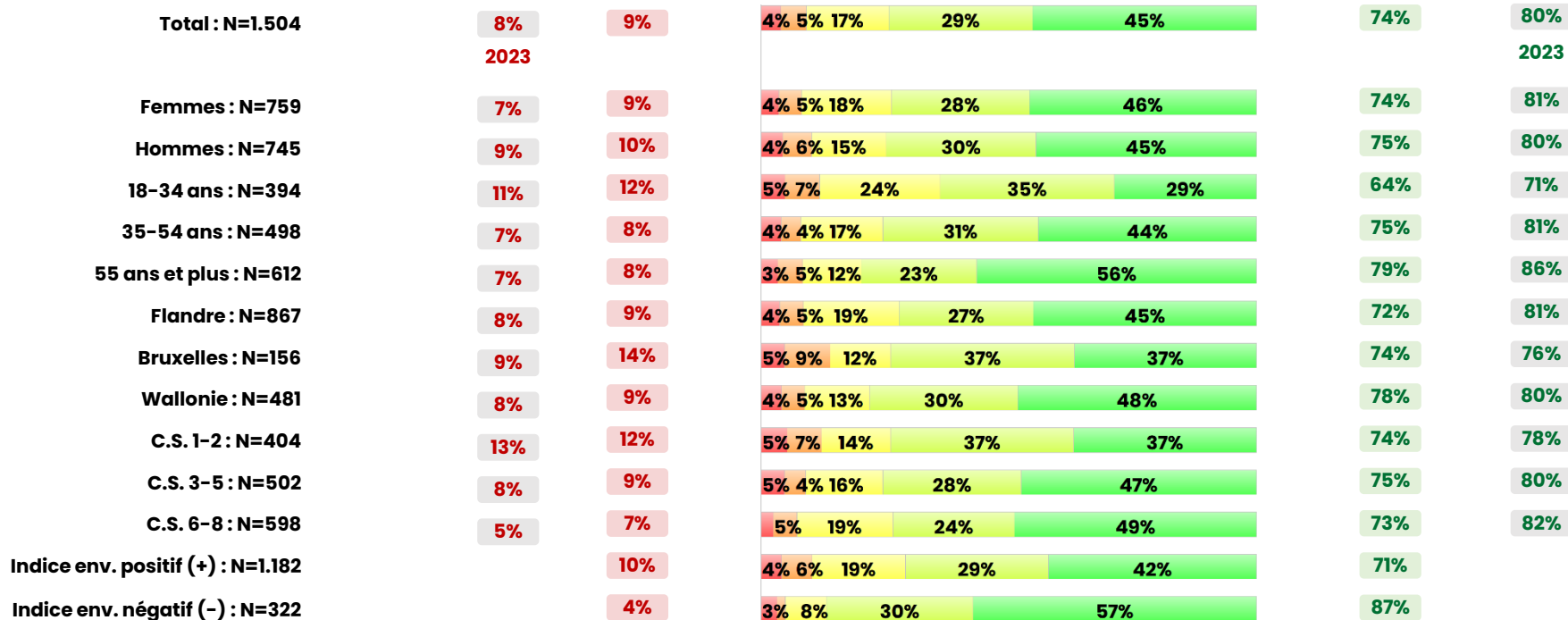
Σ de « Tout à fait favorable » et « Plutôt favorable »

[%, réponses assistées; base : échantillon total ; N = 1.504]

L'impôt sur les grandes fortunes en Belgique ? (1/2)

Σ de « Tout à fait défavorable » et « Plutôt défavorable »

Σ de « Tout à fait favorable » et « Plutôt favorable »



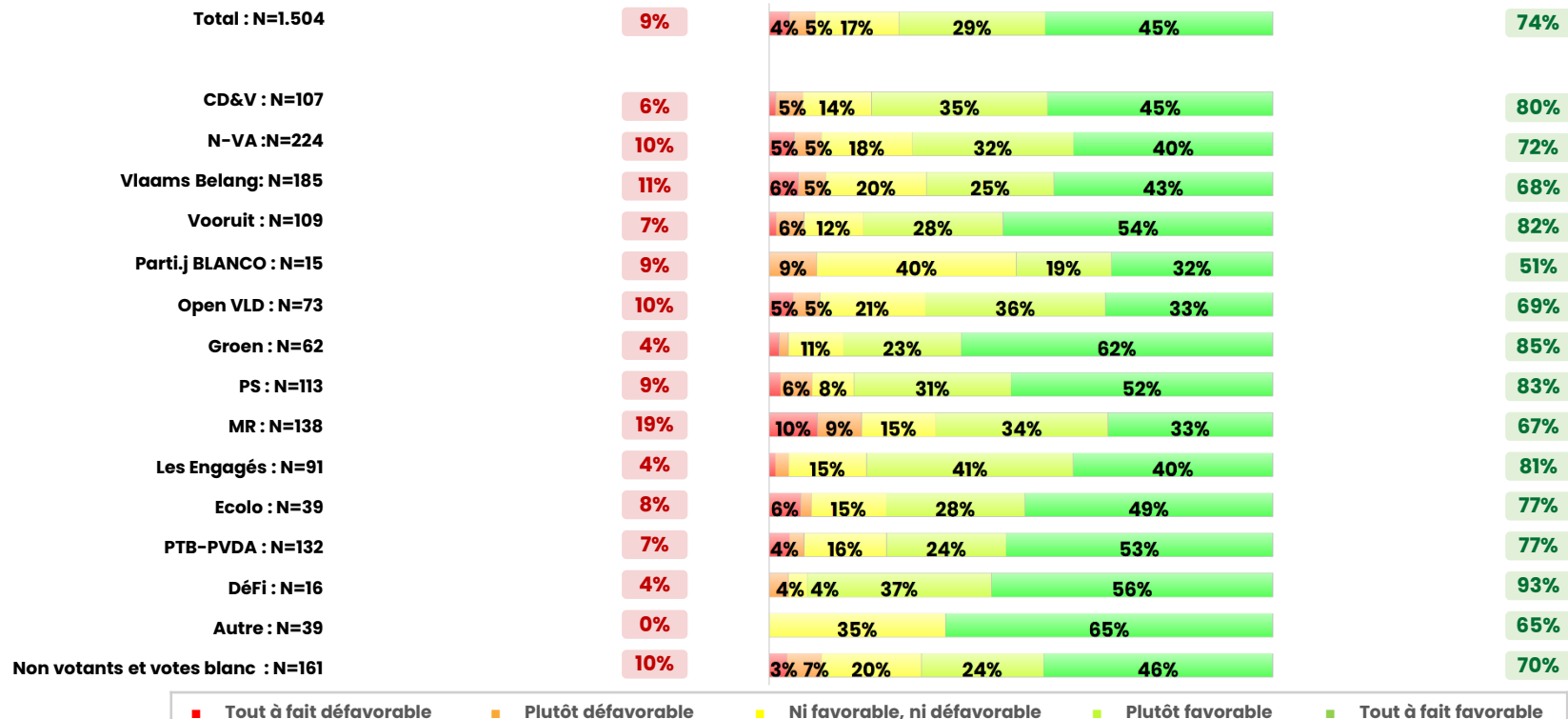
■ Tout à fait défavorable ■ Plutôt défavorable ■ Ni favorable, ni défavorable ■ Plutôt favorable ■ Tout à fait favorable

[%, réponses assistées; base : échantillon total ; N = 1.504]

L'impôt sur les grandes fortunes en Belgique ? (2/2)

Σ de « Tout à fait défavorable » et « Plutôt défavorable »

Σ de « Tout à fait favorable » et « Plutôt favorable »



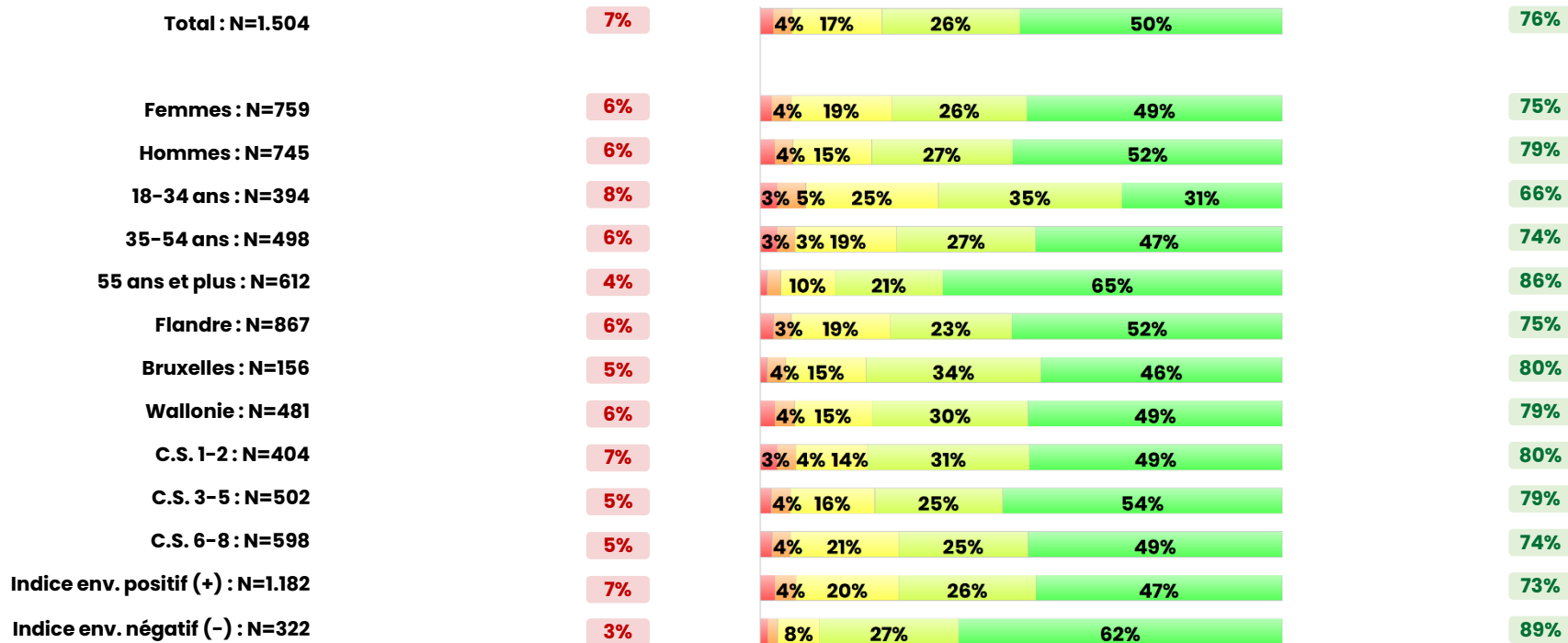
■ Tout à fait défavorable ■ Plutôt défavorable ■ Ni favorable, ni défavorable ■ Plutôt favorable ■ Tout à fait favorable

[%, réponses assistées; base : échantillon total ; N = 1.504]

Un impôt sur le patrimoine des milliardaires ? (1/2)

Σ de « Tout à fait défavorable » et « Plutôt défavorable »

Σ de « Tout à fait favorable » et « Plutôt favorable »



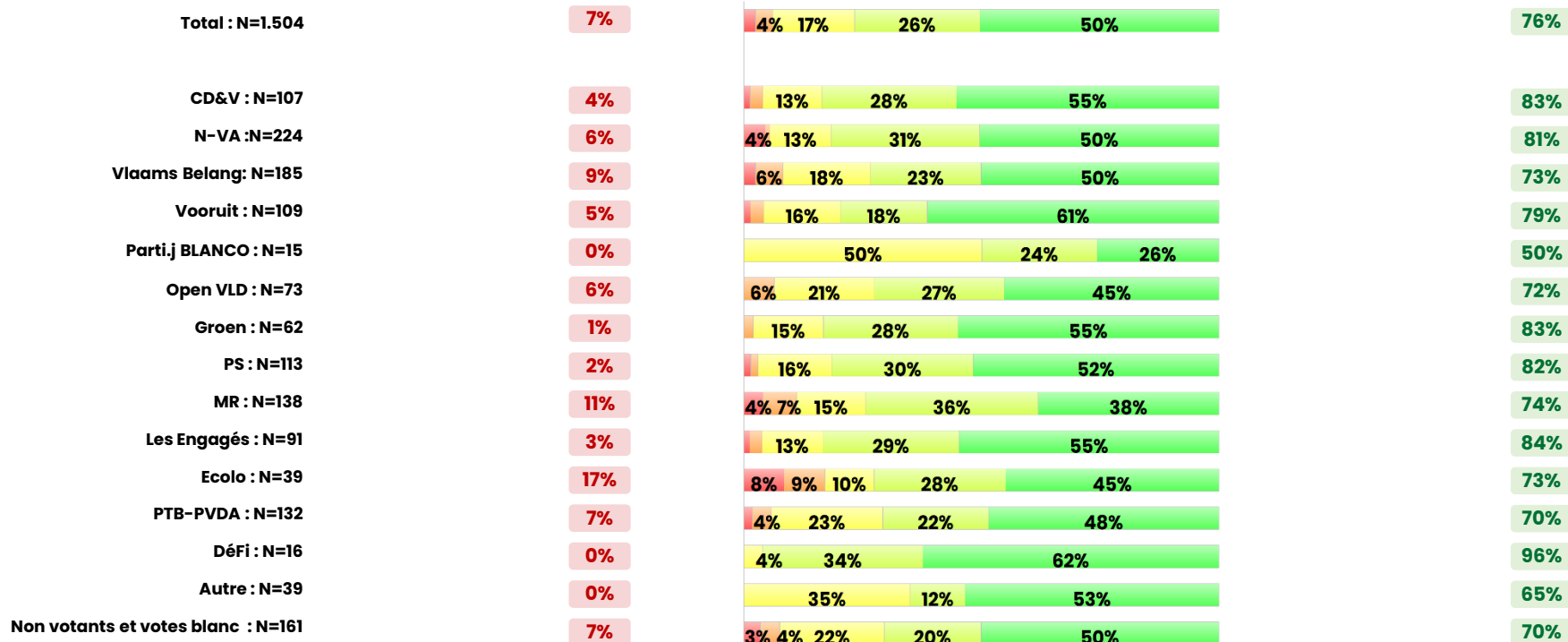
■ Tout à fait défavorable ■ Plutôt défavorable ■ Ni favorable, ni défavorable ■ Plutôt favorable ■ Tout à fait favorable

[%, réponses assistées; base : échantillon total ; N=1.504]

Un impôt sur le patrimoine des milliardaires ? (2/2)

Σ de « Tout à fait défavorable » et « Plutôt défavorable »

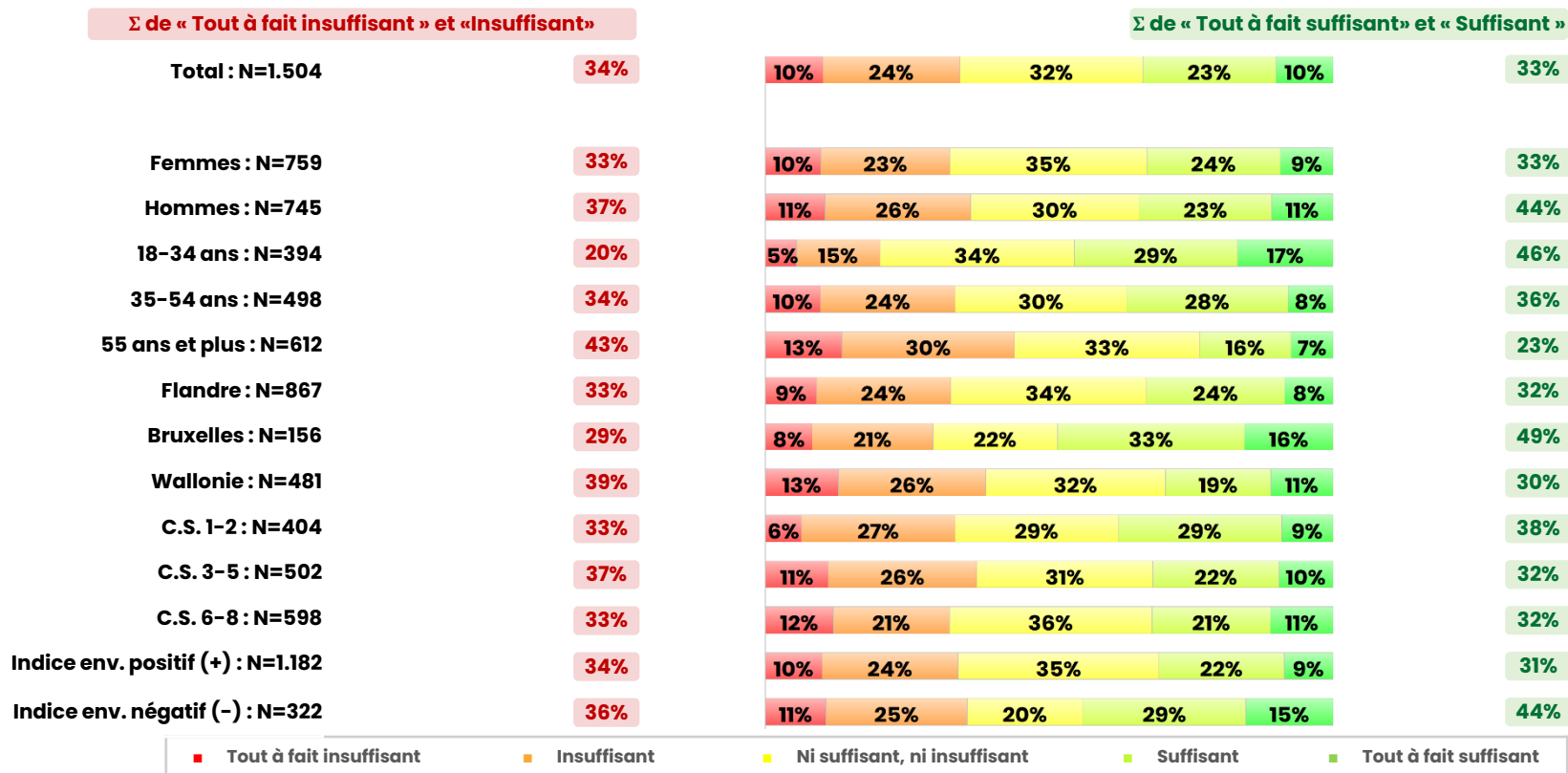
Σ de « Tout à fait favorable » et « Plutôt favorable »



■ Tout à fait défavorable ■ Plutôt défavorable ■ Ni favorable, ni défavorable ■ Plutôt favorable ■ Tout à fait favorable

[%, réponses assistées; base : échantillon total ; N = 1.504]

L'impôt de 2% sur le patrimoine des milliardaires est-il suffisant ? (1/2)

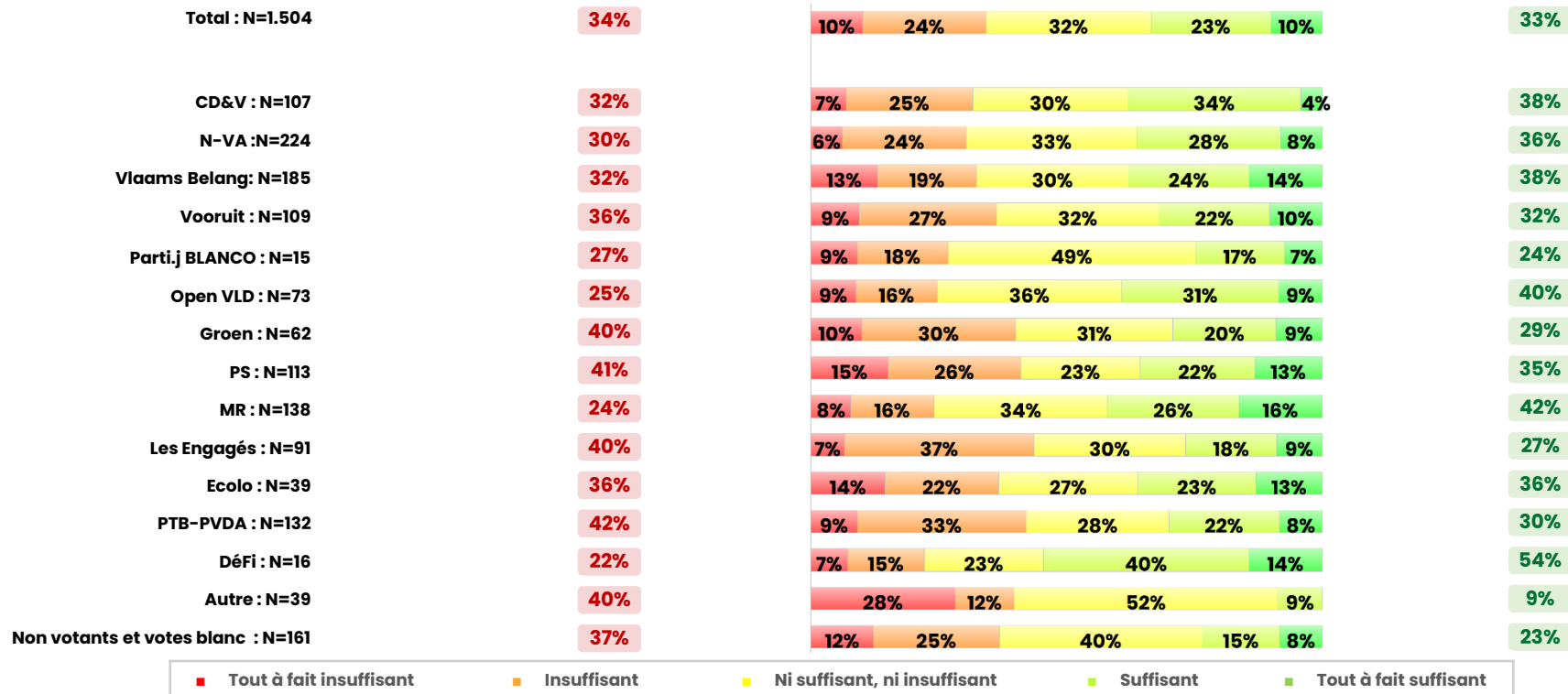


[%, réponses assistées; base : échantillon total ; N = 1.504]

L'impôt de 2% sur le patrimoine des milliardaires est-il suffisant ? (2/2)

Σ de « Tout à fait insuffisant » et « Insuffisant »

Σ de « Tout à fait suffisant » et « Suffisant »



■ Tout à fait insuffisant ■ Insuffisant ■ Ni suffisant, ni insuffisant ■ Suffisant ■ Tout à fait suffisant

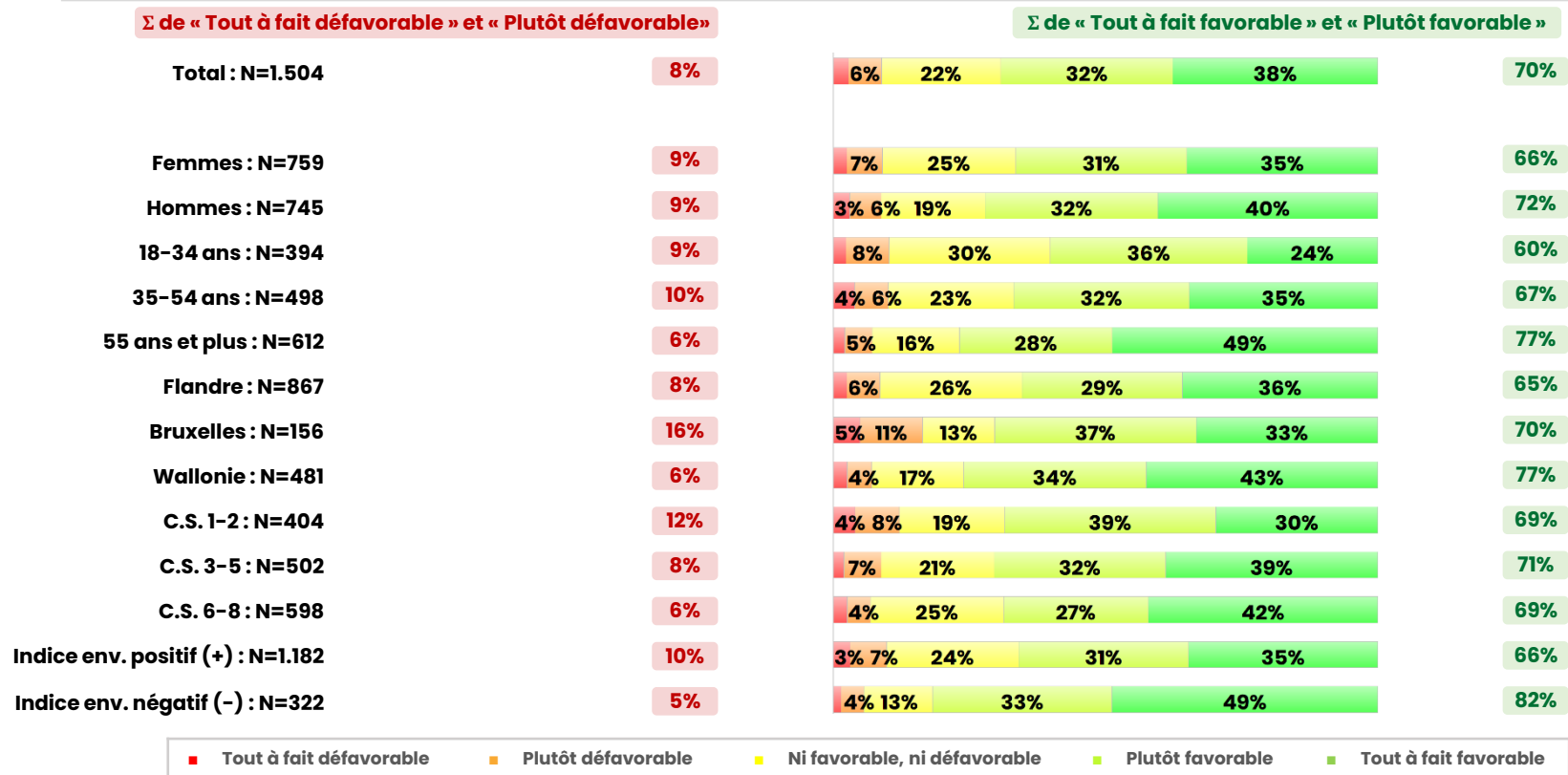
[%, réponses assistées; base : échantillon total ; N =1.504]

FISCALITE

Q.15 : Un tel impôt de 2 % rapporterait près de 250 milliards d'euros au niveau mondial. Selon vous, ce taux est-il ...

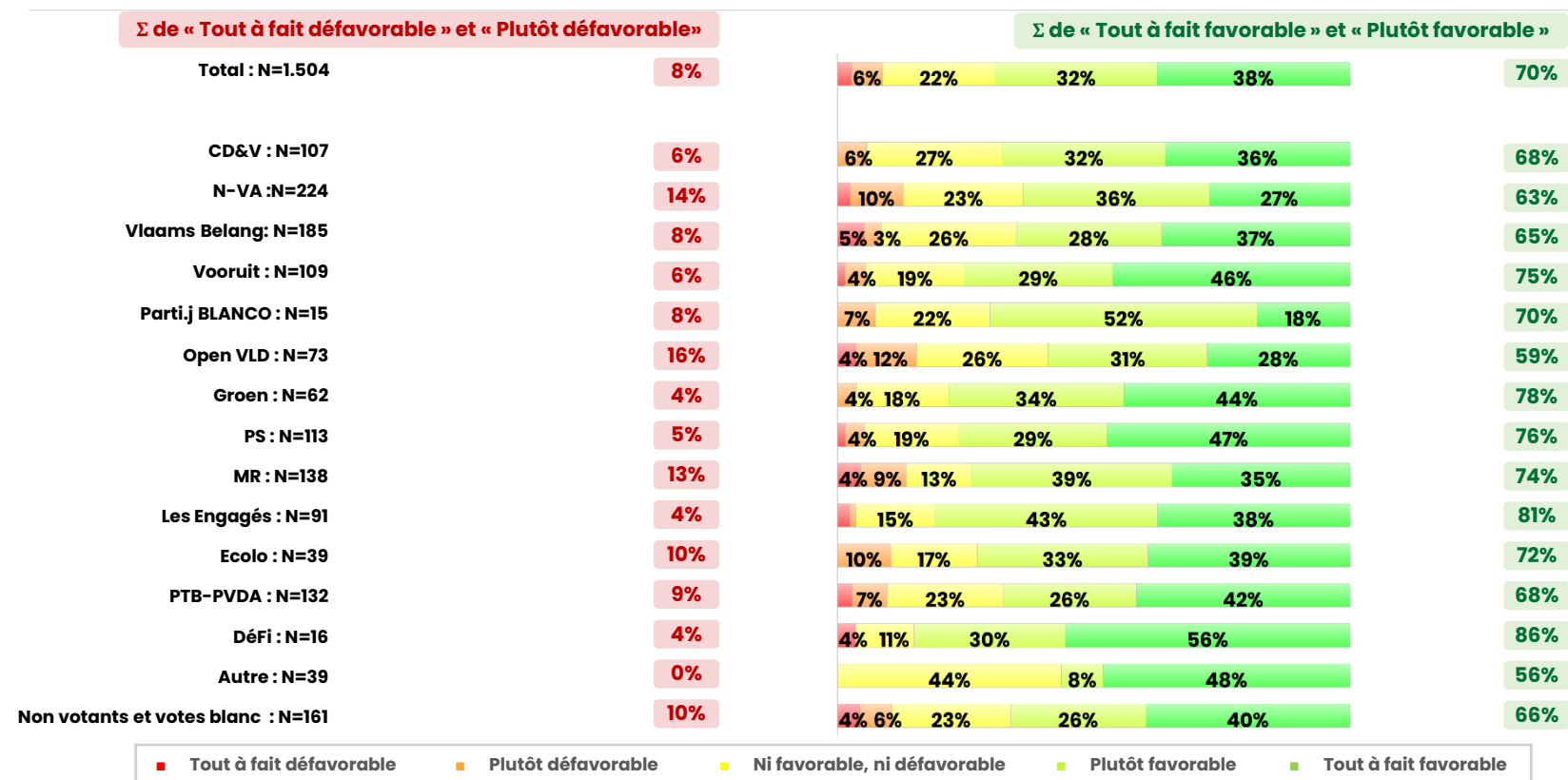


Pour ou contre une réforme fiscale sur les revenus du travail et les revenus du capital ? (1/2)



[%, réponses assistées; base : échantillon total ; N = 1.504]

Pour ou contre une réforme fiscale sur les revenus du travail et les revenus du capital ? (2/2)



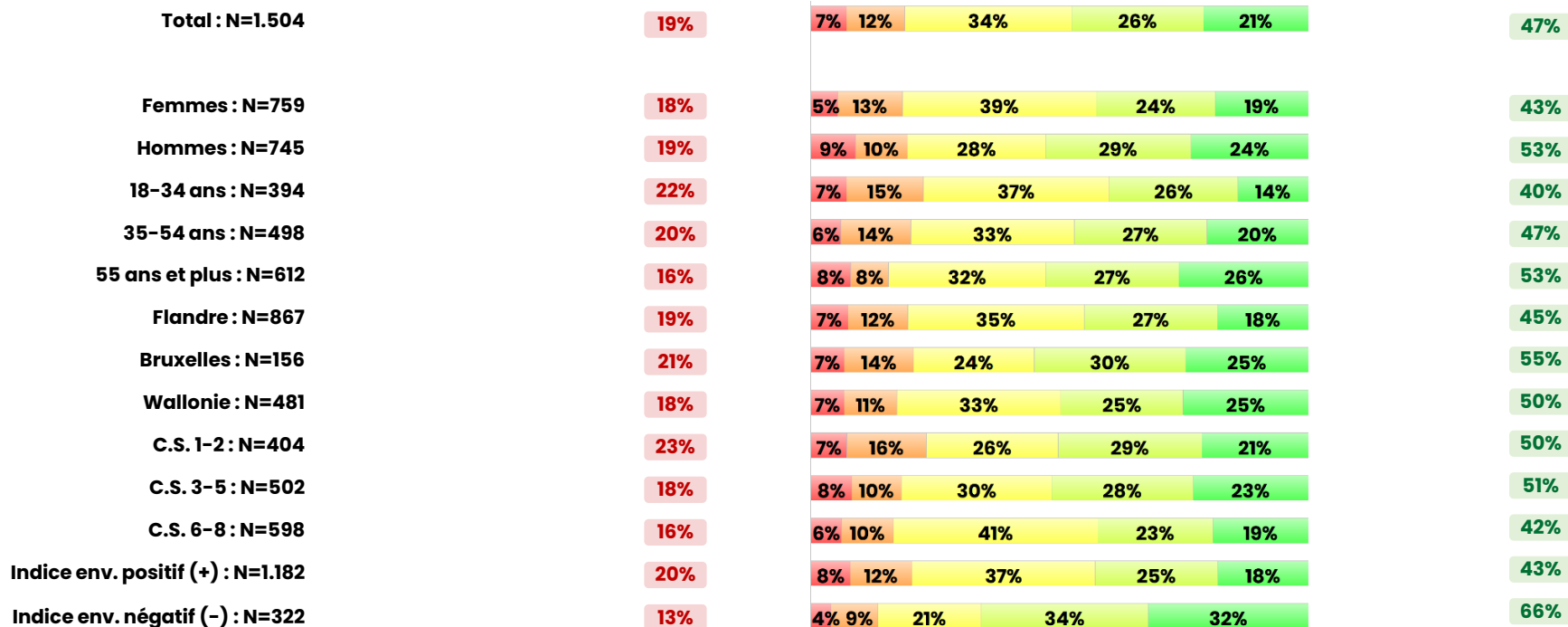
■ Tout à fait défavorable ■ Plutôt défavorable ■ Ni favorable, ni défavorable ■ Plutôt favorable ■ Tout à fait favorable

[%, réponses assistées; base : échantillon total ; N = 1.504]

Un impôt sur les plus-values ? (1/2)

Σ de « Tout à fait défavorable » et « Plutôt défavorable »

Σ de « Tout à fait favorable » et « Plutôt favorable »



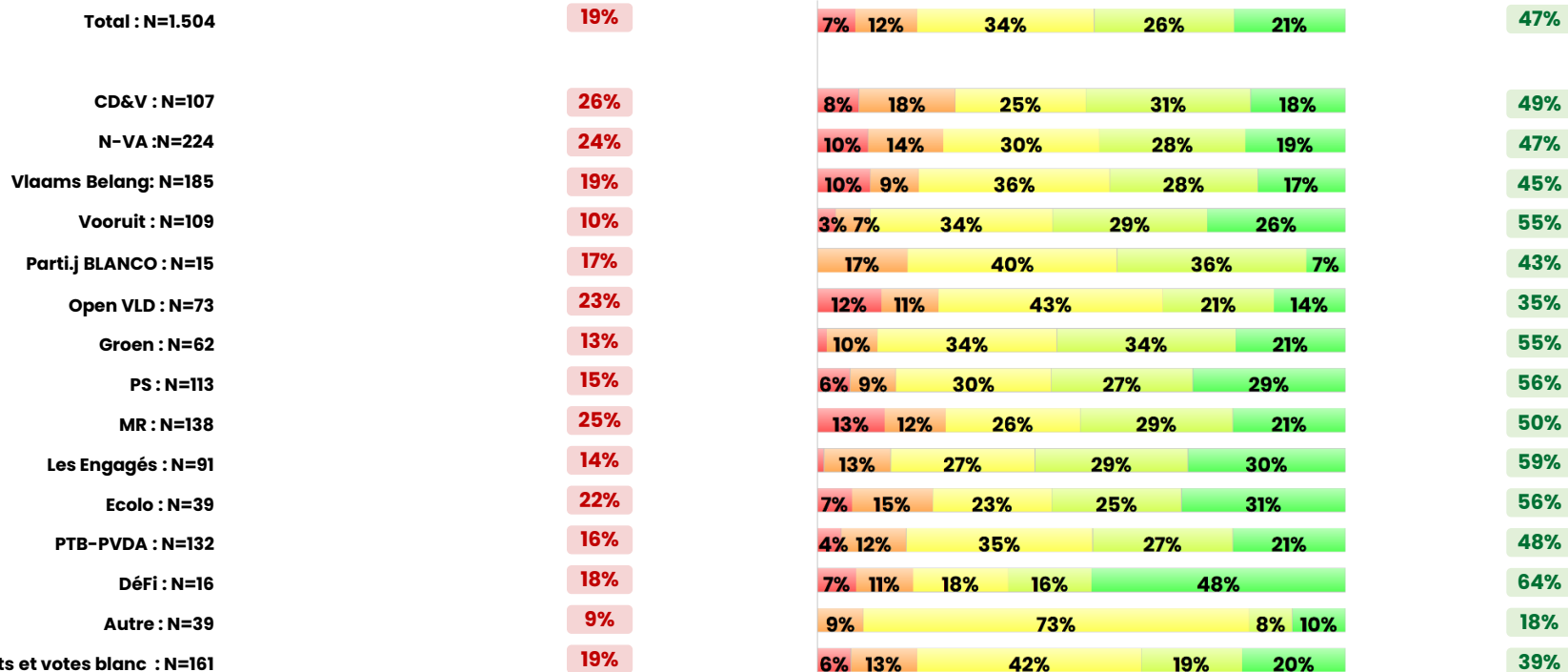
■ Tout à fait défavorable
 ■ Plutôt défavorable
 ■ Ni favorable, ni défavorable
 ■ Plutôt favorable
 ■ Tout à fait favorable

[%, réponses assistées; base : échantillon total ; N = 1.504]

Un impôt sur les plus-values ? (2/2)

Σ de « Tout à fait défavorable » et « Plutôt défavorable »

Σ de « Tout à fait favorable » et « Plutôt favorable »




■ Tout à fait défavorable ■ Plutôt défavorable ■ Ni favorable, ni défavorable ■ Plutôt favorable ■ Tout à fait favorable

[%, réponses assistées; base : échantillon total ; N =1.504]

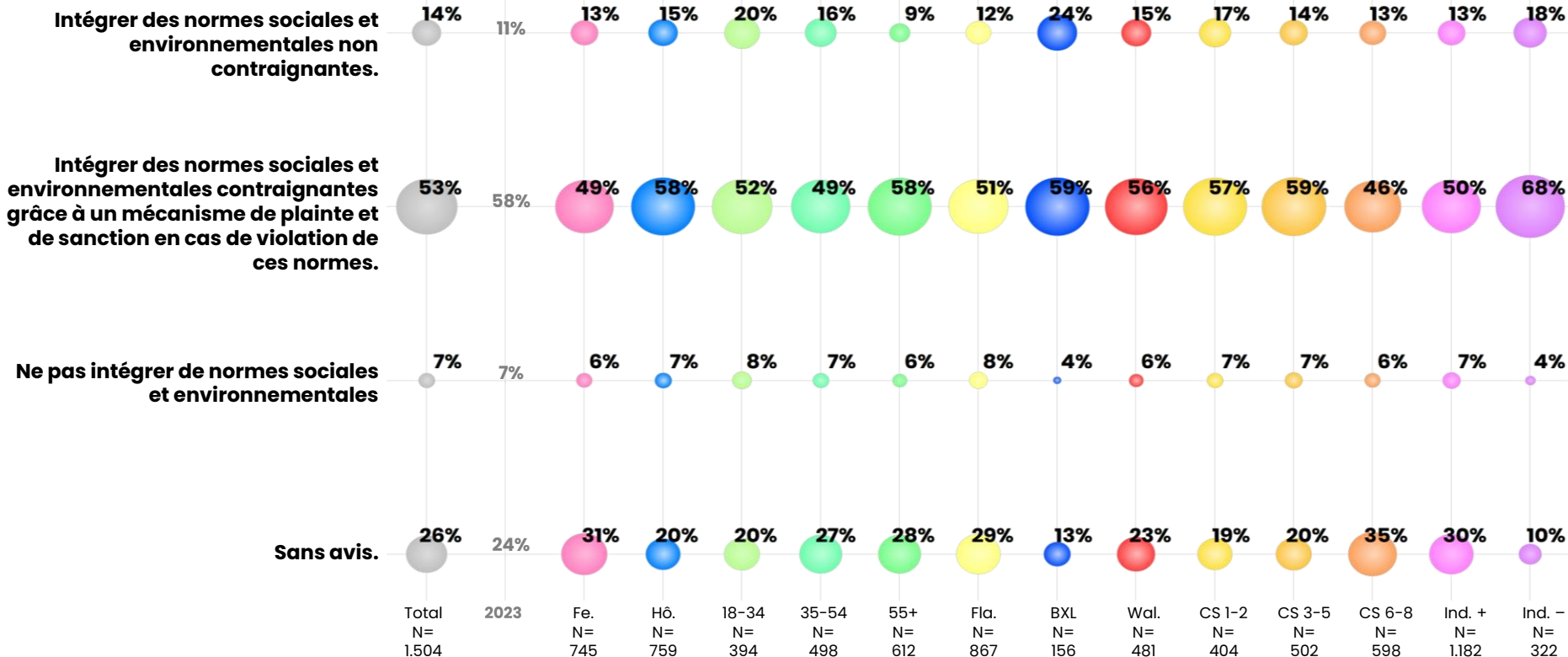
2.3

↖ ↗ ↘ ↙ Commerce international

DEDICATED®

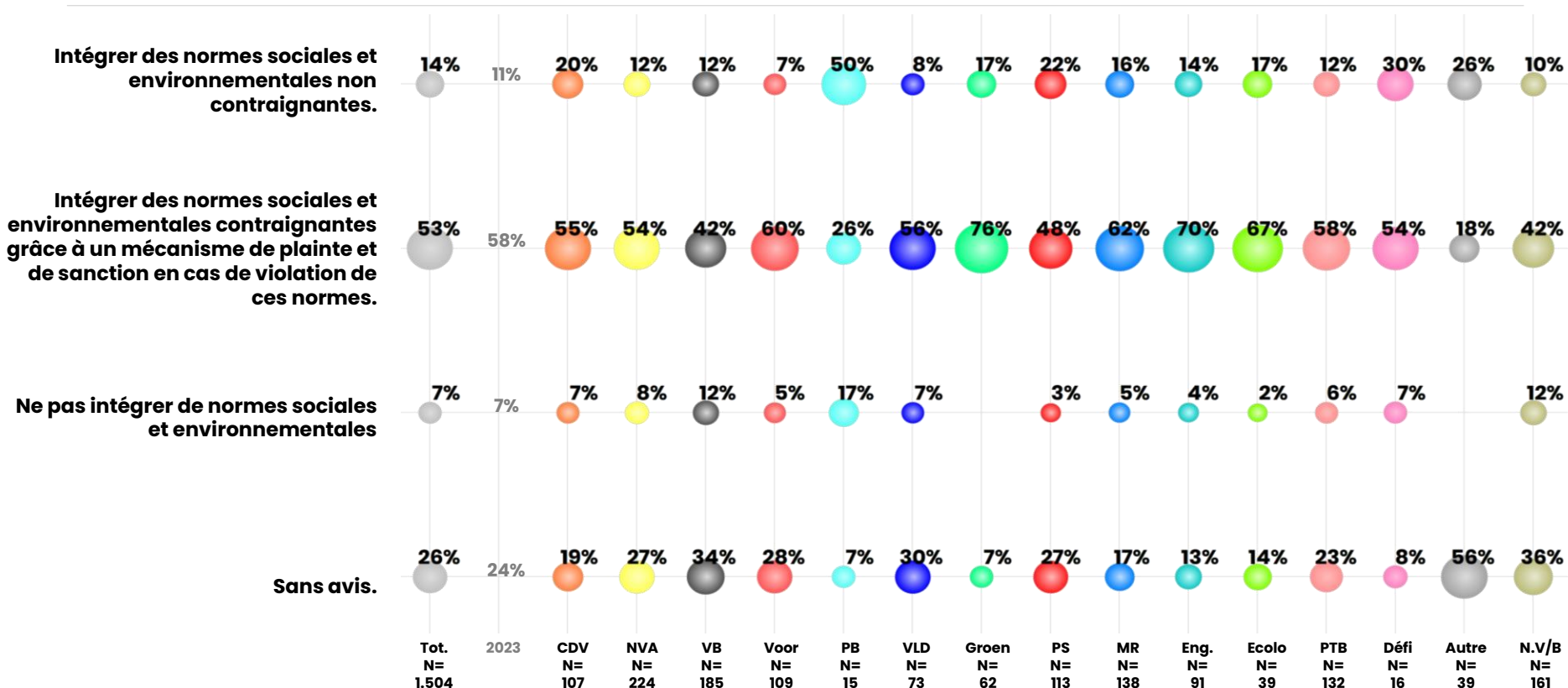


Des accords commerciaux européens avec les pays tiers ? (1/2)



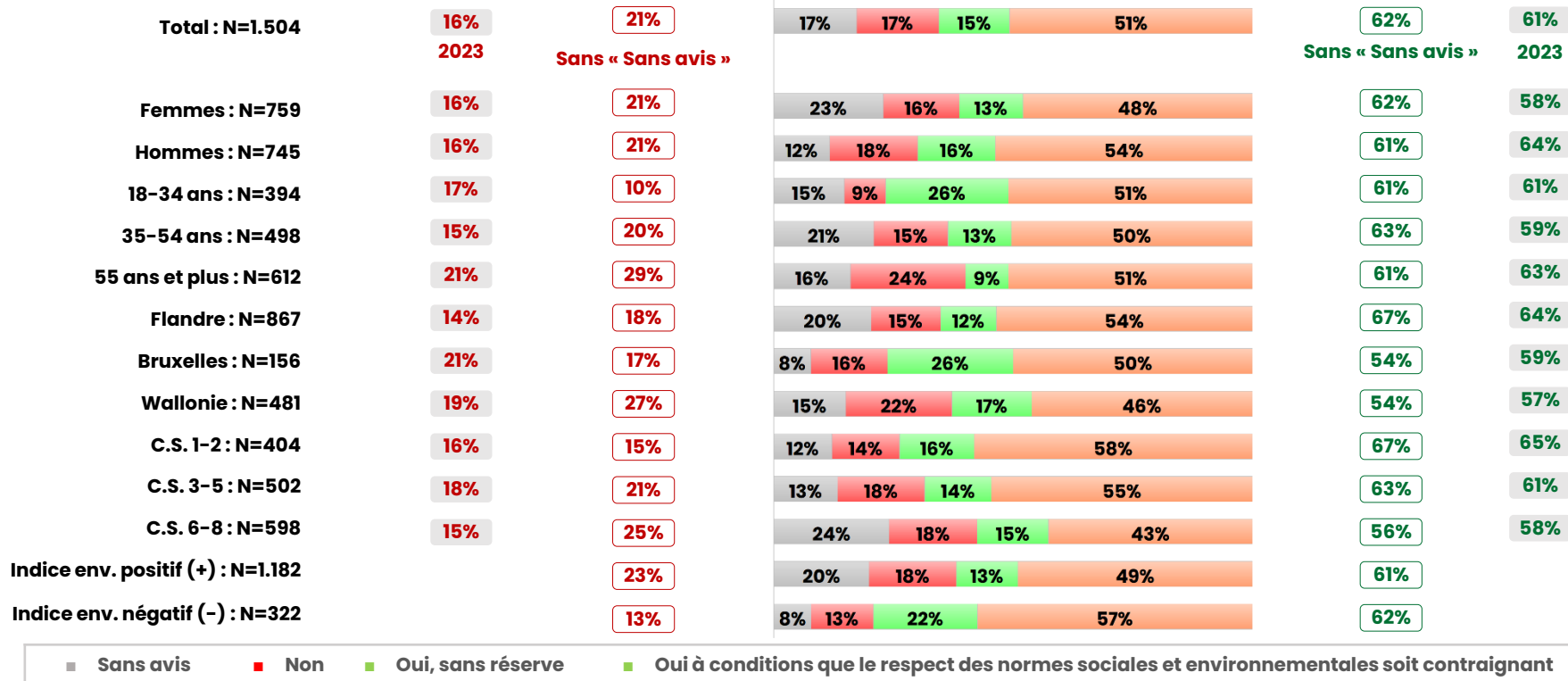
[%, réponses assistées; base : échantillon total ; N = 1.504]

Des accords commerciaux européens avec les pays tiers ? (2/2)



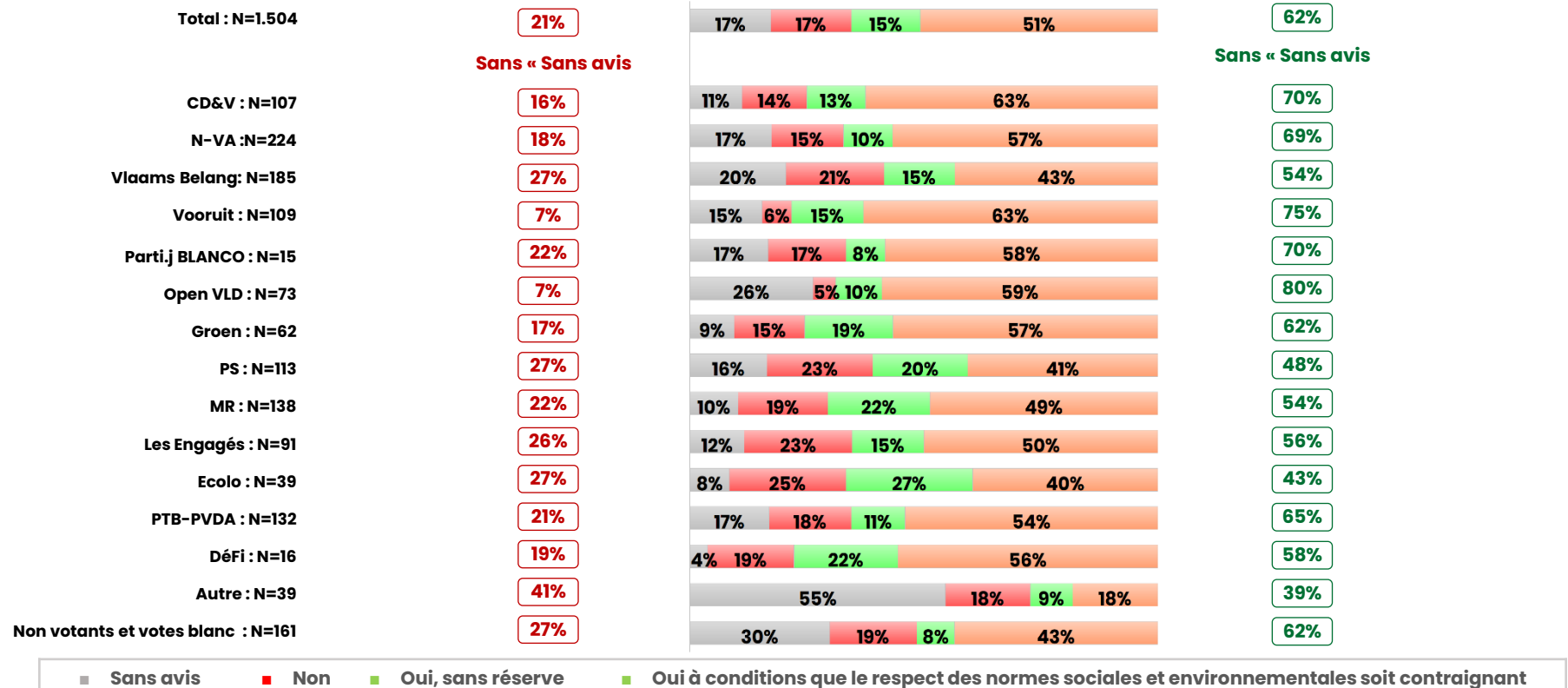
[%, réponses assistées; base : échantillon total ; N = 1.504]

Un traité commercial avec les pays du Mercosur ? (1/2)



[%, réponses assistées; base : échantillon total ; N = 1.504]

Un traité commercial avec les pays du Mercosur ? (2/2)



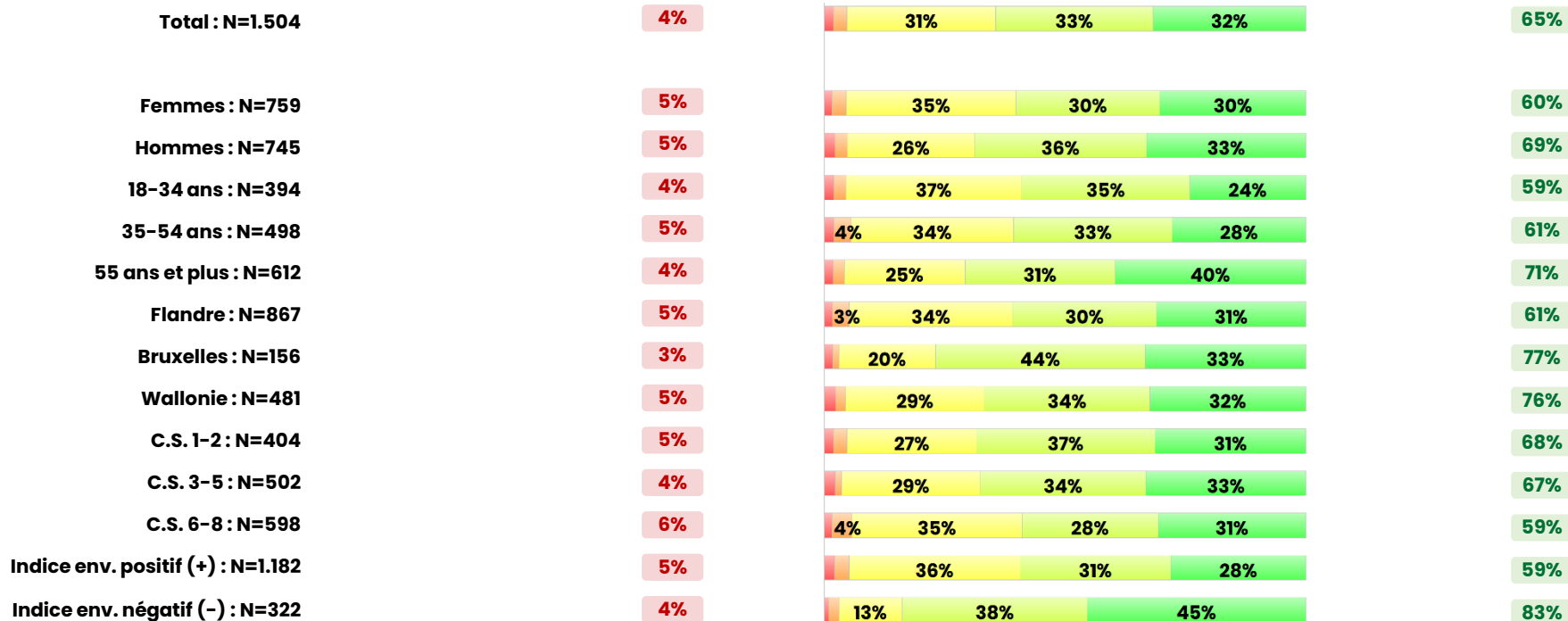
■ Sans avis ■ Non ■ Oui, sans réserve ■ Oui à conditions que le respect des normes sociales et environnementales soit contraignant

[%, réponses assistées; base : échantillon total ; N = 1.504]

La mise en place de mesures-miroirs dans les accords de libre-échange avec les pays du Mercosur ? (1/2)

Σ de « Tout à fait défavorable » et « Plutôt défavorable »

Σ de « Tout à fait favorable » et « Plutôt favorable »



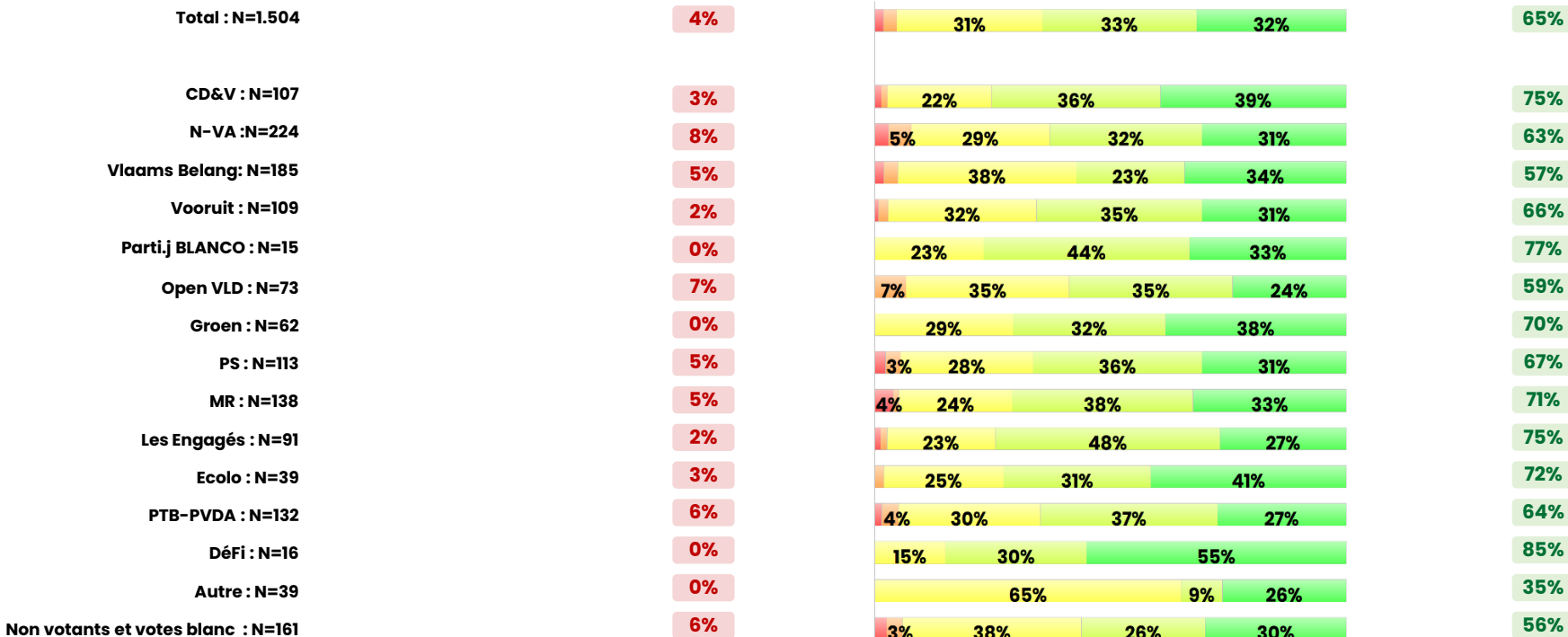
■ Tout à fait défavorable ■ Plutôt défavorable ■ Ni favorable, ni défavorable ■ Plutôt favorable ■ Tout à fait favorable

[%, réponses assistées; base : échantillon total ; N = 1.504]

La mise en place de mesures-miroirs dans les accords de libre-échange avec les pays du Mercosur ? (2/2)

Σ de « Tout à fait défavorable » et « Plutôt défavorable »

Σ de « Tout à fait favorable » et « Plutôt favorable »



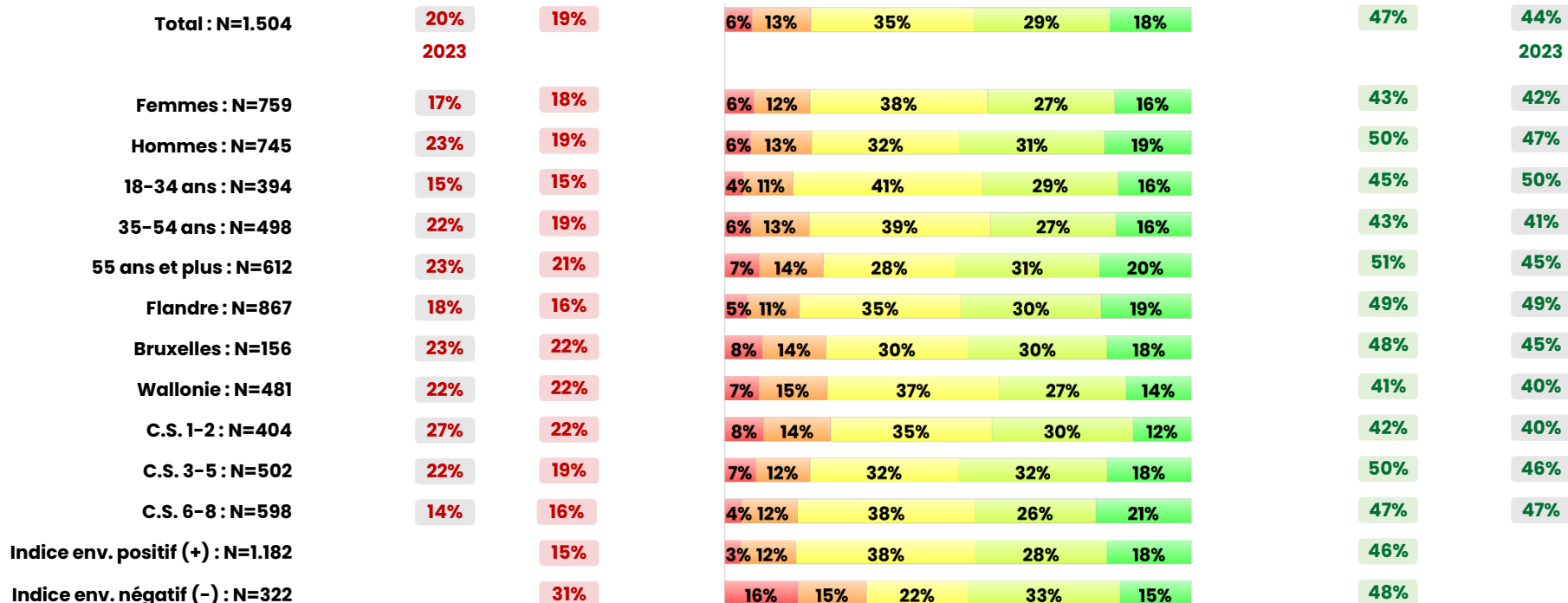
■ Tout à fait défavorable ■ Plutôt défavorable ■ Ni favorable, ni défavorable ■ Plutôt favorable ■ Tout à fait favorable

[%, réponses assistées; base : échantillon total ; N = 1.504]

Pour ou contre une « pause » dans les réglementations européennes ? (1/2)

Σ de « Tout à fait défavorable » et « Plutôt défavorable »

Σ de « Tout à fait favorable » et « Plutôt favorable »



■ Tout à fait défavorable ■ Plutôt défavorable ■ Ni favorable, ni défavorable ■ Plutôt favorable ■ Tout à fait favorable

[%, réponses assistées; base : échantillon total ; N =1.504]

COMMERCE INTERNATIONAL

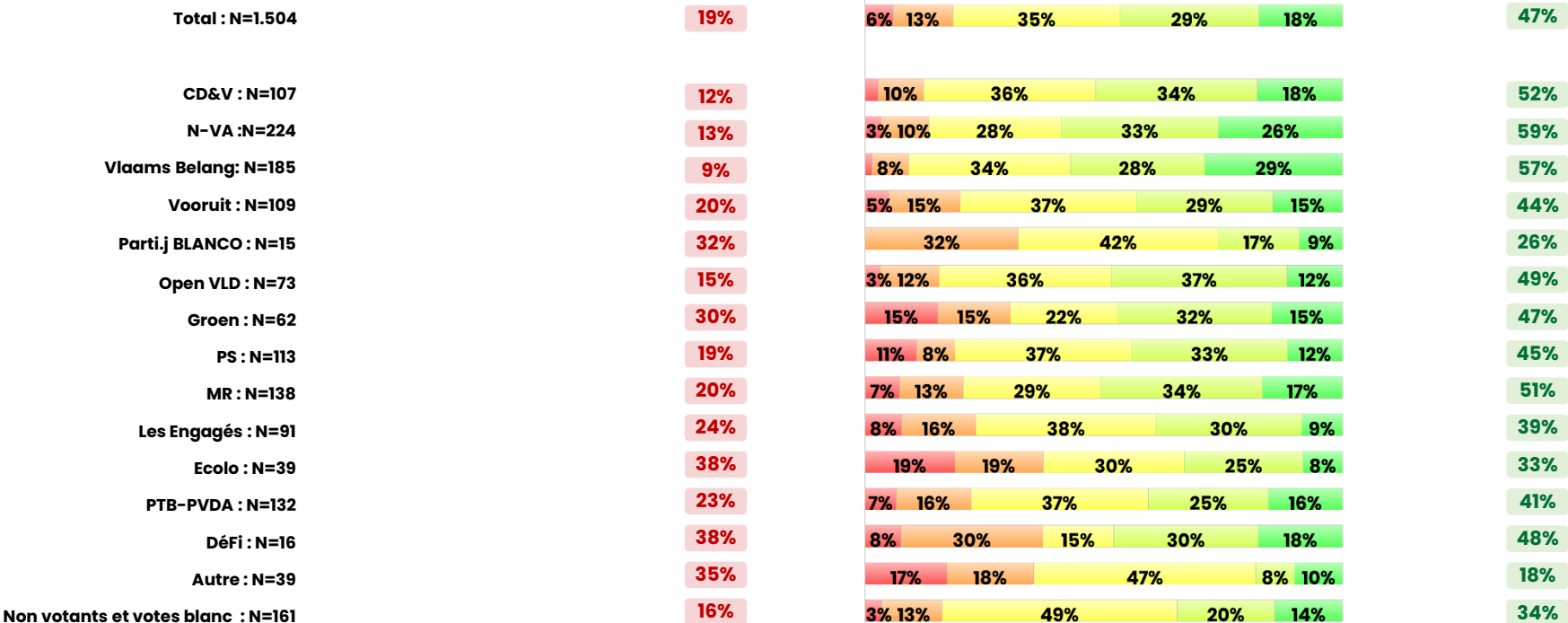
Q.22 : Certains responsables politiques ont appelé à une « pause » dans les réglementations européennes visant à protéger l'environnement et la biodiversité, afin de ne pas imposer des normes environnementales trop contraignantes aux agriculteurs européens. Êtes-vous favorable à une telle pause ?



Pour ou contre une « pause » dans les réglementations européennes ? (2/2)

Σ de « Tout à fait défavorable » et « Plutôt défavorable »

Σ de « Tout à fait favorable » et « Plutôt favorable »

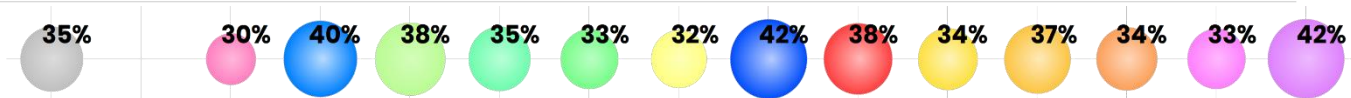


■ Tout à fait défavorable ■ Plutôt défavorable ■ Ni favorable, ni défavorable ■ Plutôt favorable ■ Tout à fait favorable

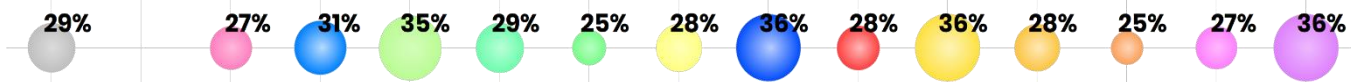
[%, réponses assistées; base : échantillon total ; N=1.504]

Rester ou quitter le traité sur la Charte de l'Énergie ? (1/2)

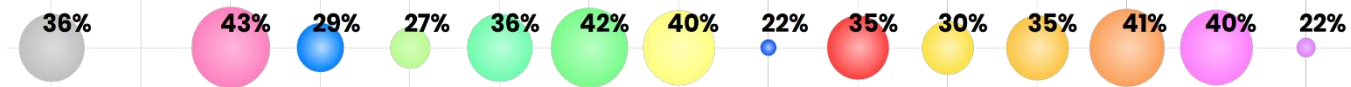
La Belgique devrait sortir de ce traité



La Belgique devrait rester dans ce Traité



vous n'avez pas d'avis sur le sujet



Total	Fe.	Hô.	18-34	35-54	55+	Fla.	BXL	Wal.	CS 1-2	CS 3-5	CS 6-8	Ind. +	Ind. -
N= 1.504	N= 745	N= 759	N= 394	N= 498	N= 612	N= 867	N= 156	N= 481	N= 404	N= 502	N= 598	N= 1.182	N= 322

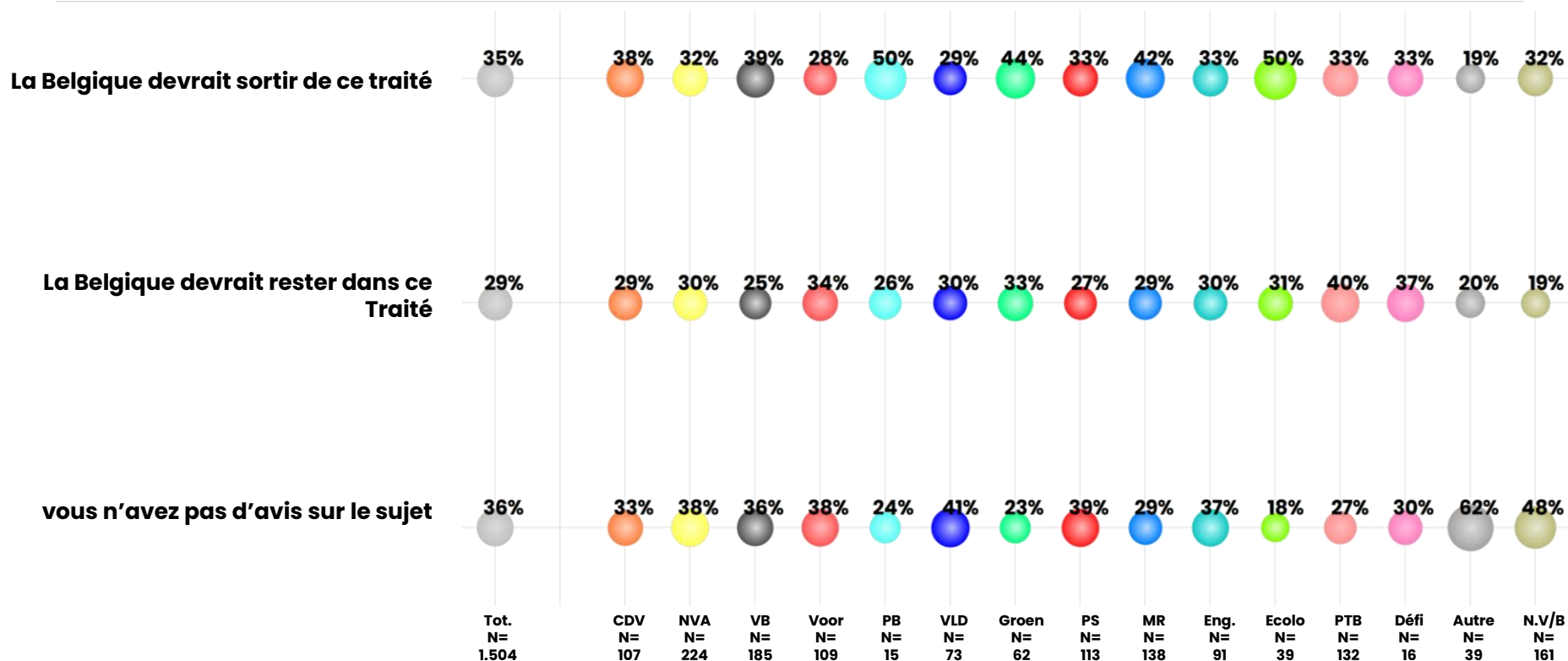
[%, réponses assistées; base : échantillon total ; N = 1.504]

COMMERCE INTERNATIONAL

Q.23 : Le traité sur la Charte de l'Énergie (TCE) est un accord qui vise à protéger les investissements dans le secteur de l'énergie. (...) L'Union européenne ainsi que dix pays européens ont décidé de quitter ce traité. Pensez-vous que



Rester ou quitter le traité sur la Charte de l'Énergie ? (2/2)

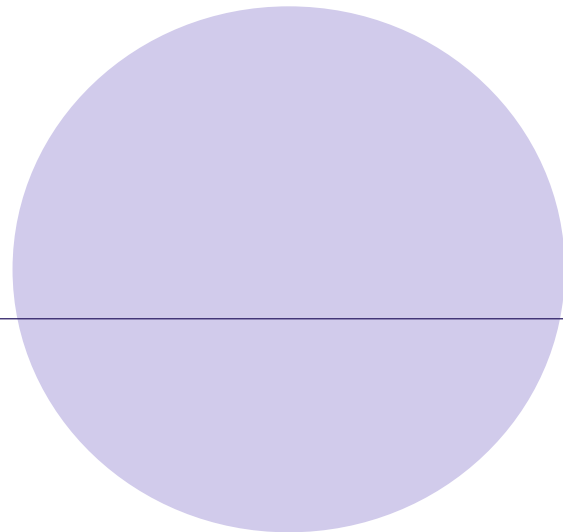


[%, réponses assistées; base : échantillon total ; N=1.504]

2.4

↖ ↗ ↘ ↙ Crise alimentaire

DEDICATED®



Comment sécuriser l'approvisionnement alimentaire ? (1/3)

Σ de « Tout à fait défavorable » et « Plutôt favorable »

Σ de « Tout à fait favorable » et « Plutôt favorable »

2023

2023

Renforcer la souveraineté alimentaire des pays en développement

4%

4%



69%

75%

Instaurer un système multilatéral de gestion des stocks alimentaires

5%

5%




62%

67%

Instaurer un mécanisme obligeant une aide alimentaire en cas de crise.

8%

8%




58%

62%

Octroyer aux pays les plus vulnérables une aide financière

16%

16%




59%

50%

Suspendre le soutien à la production des agro-carburants qui détournent une partie de la production

12%

7%




49%

45%

Suspendre les objectifs environnementaux

23%

16%



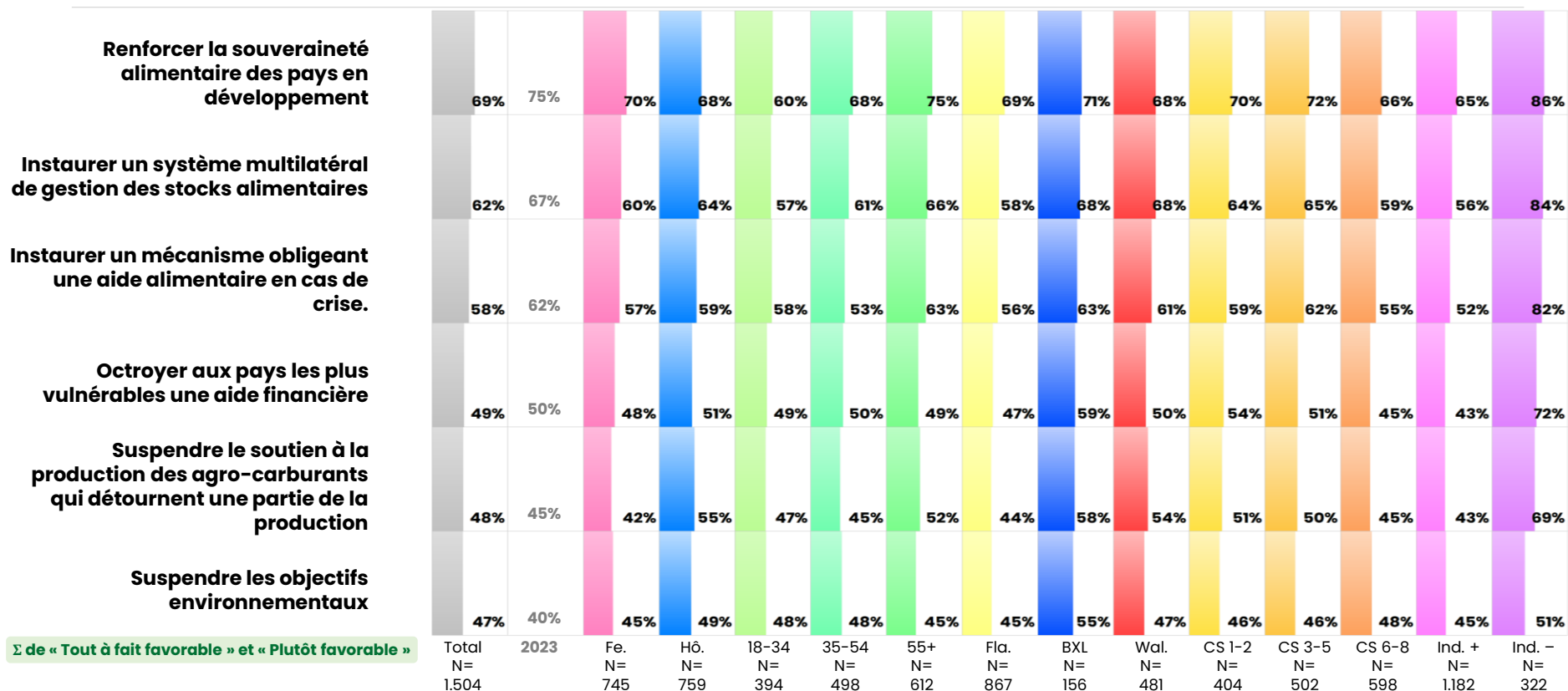
47%

40%

■ Tout à fait défavorable ■ Plutôt défavorable ■ Ni favorable, ni défavorable ■ Plutôt favorable ■ Tout à fait favorable

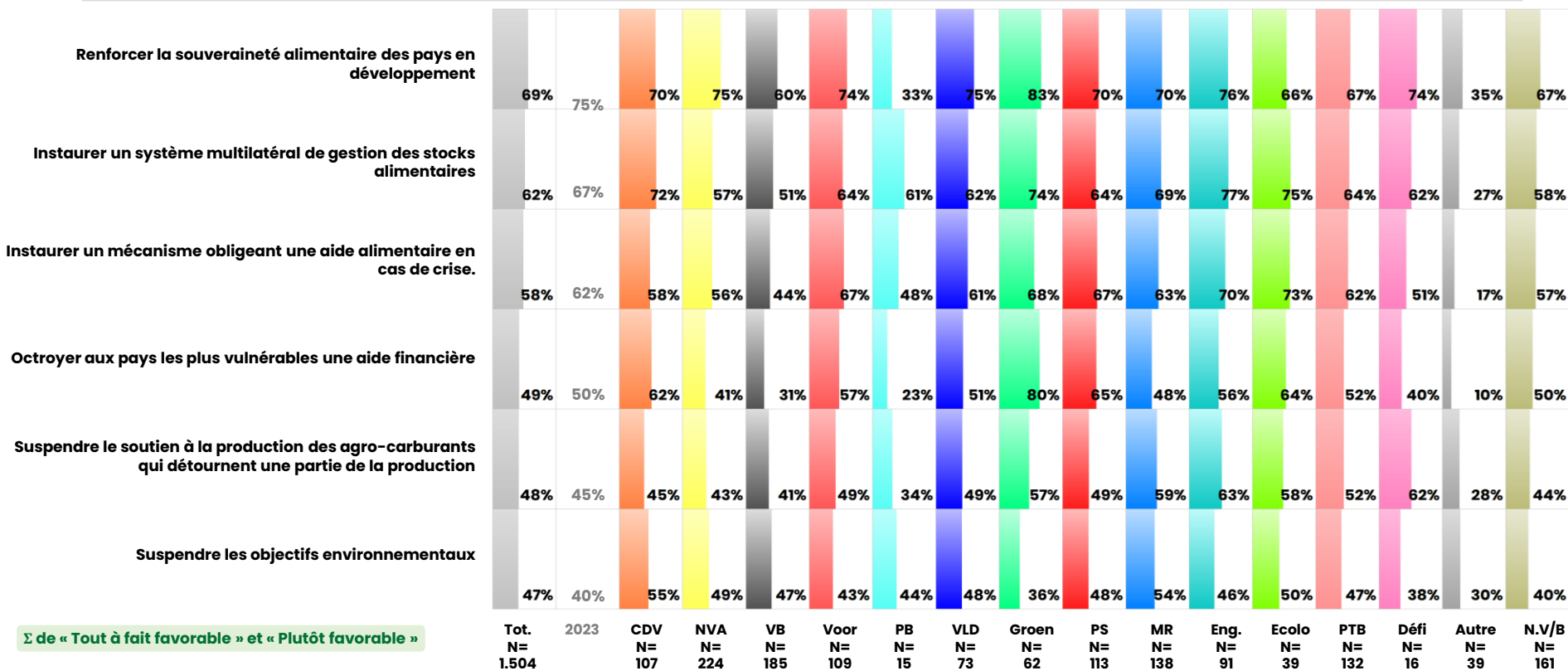
[%, réponses assistées; base : échantillon total ; N = 1.504]

Comment sécuriser l'approvisionnement alimentaire ? (2/3)



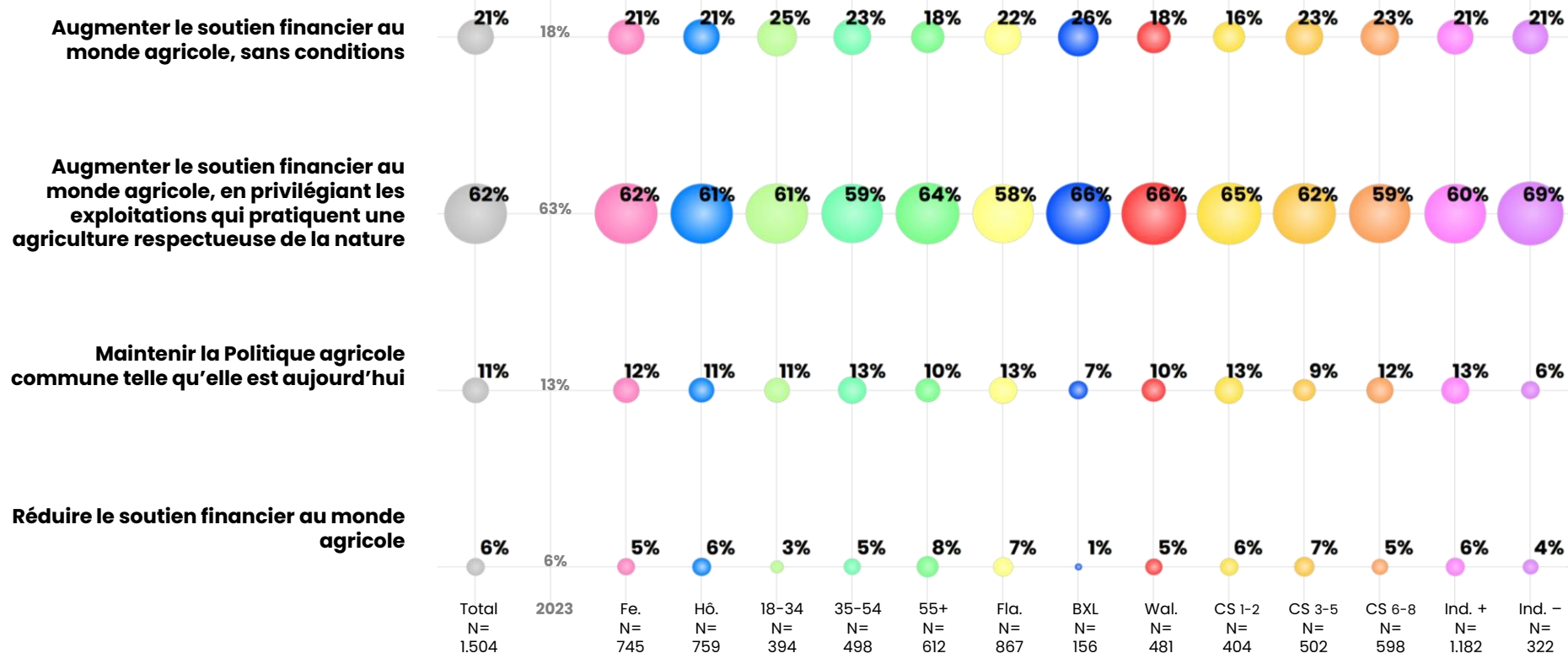
[%, réponses assistées; base : échantillon total ; N = 1.504]

Comment sécuriser l'approvisionnement alimentaire ? (3/3)



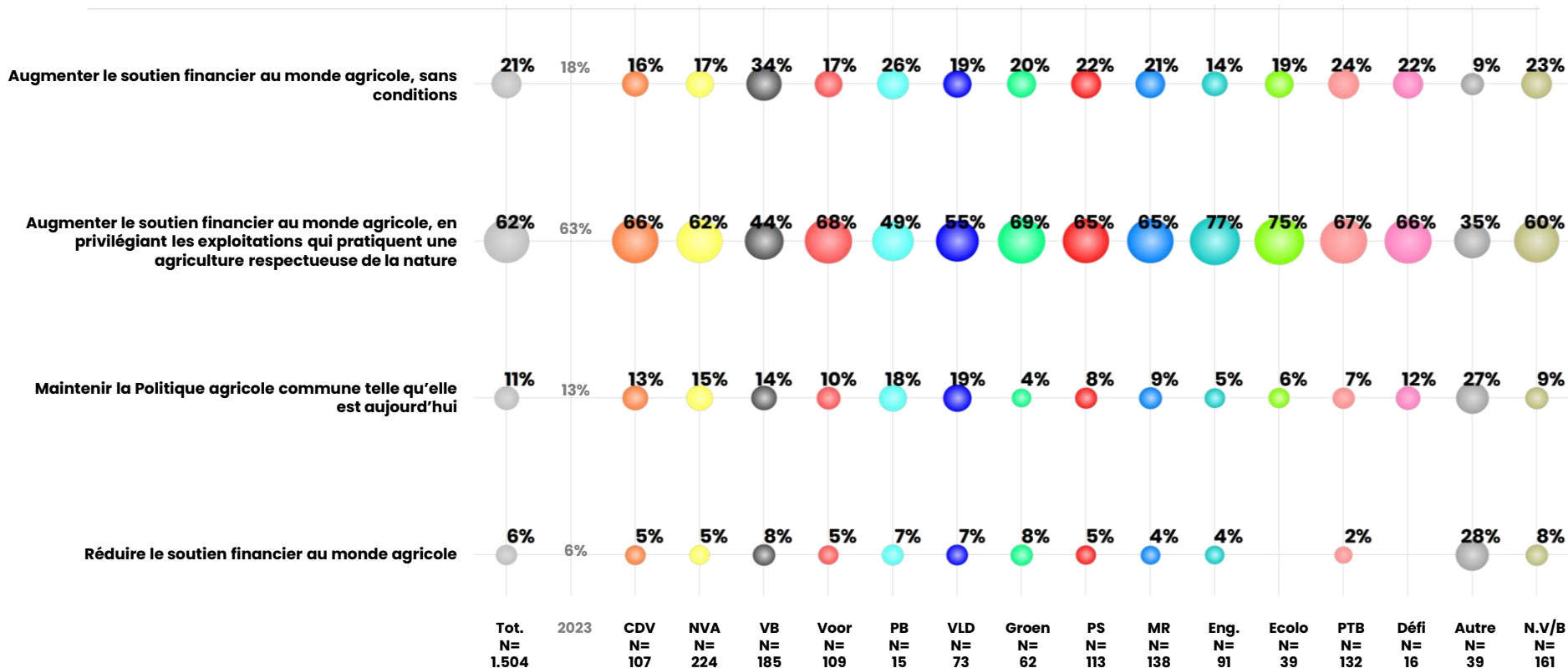
[%, réponses assistées; base : échantillon total ; N = 1.504]

Que faire dans le cadre de la Politique Agricole Commune ? (1/2)



[%, réponses assistées; base : échantillon total ; N = 1.504]

Que faire dans le cadre de la Politique Agricole Commune ? (2/2)

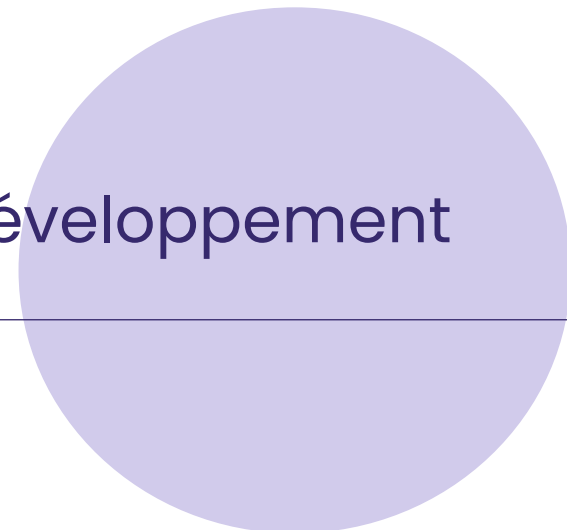


[%, réponses assistées; base : échantillon total ; N =1.504]

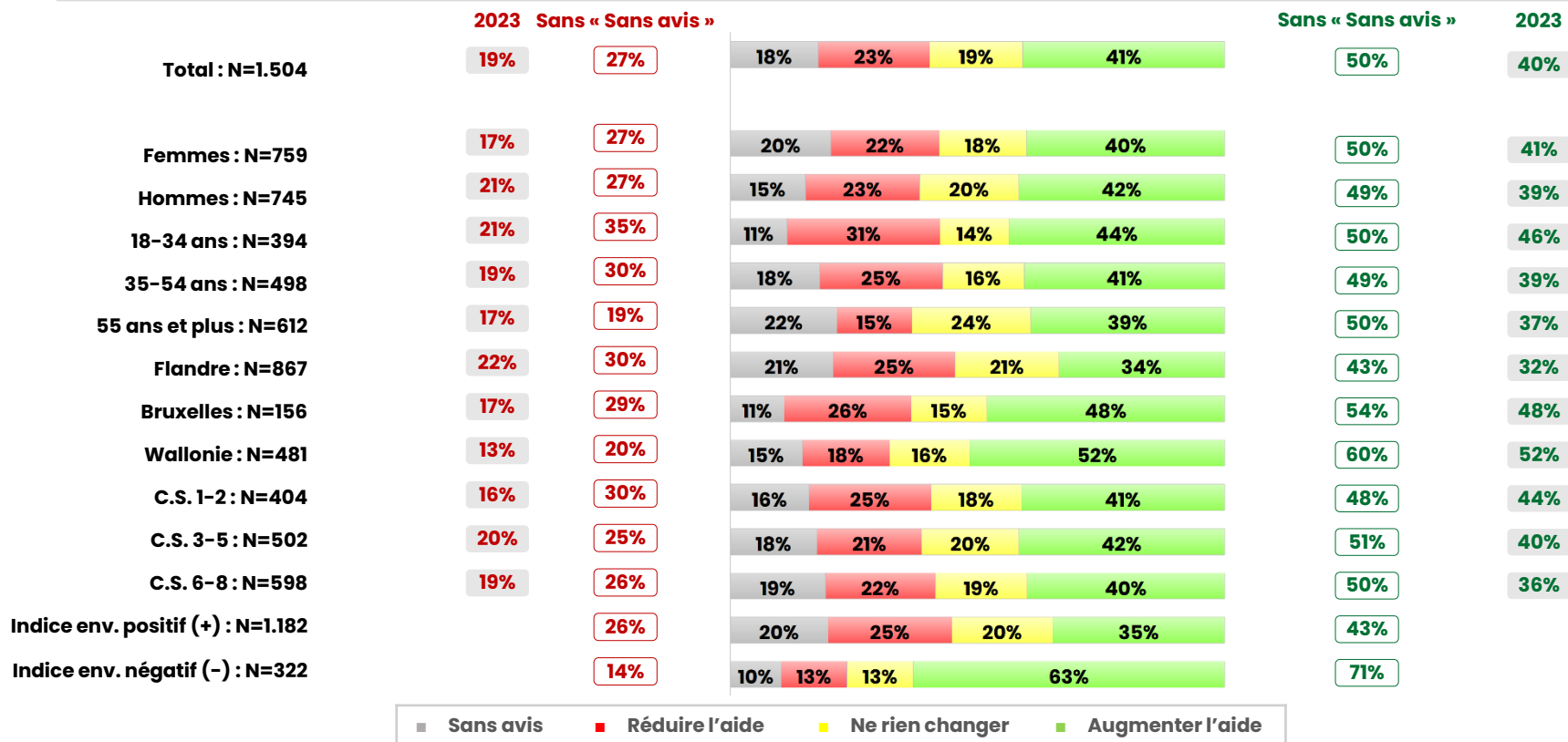
2.5

↖ ↗
↘ ↙ Financement du développement

DEDICATED®

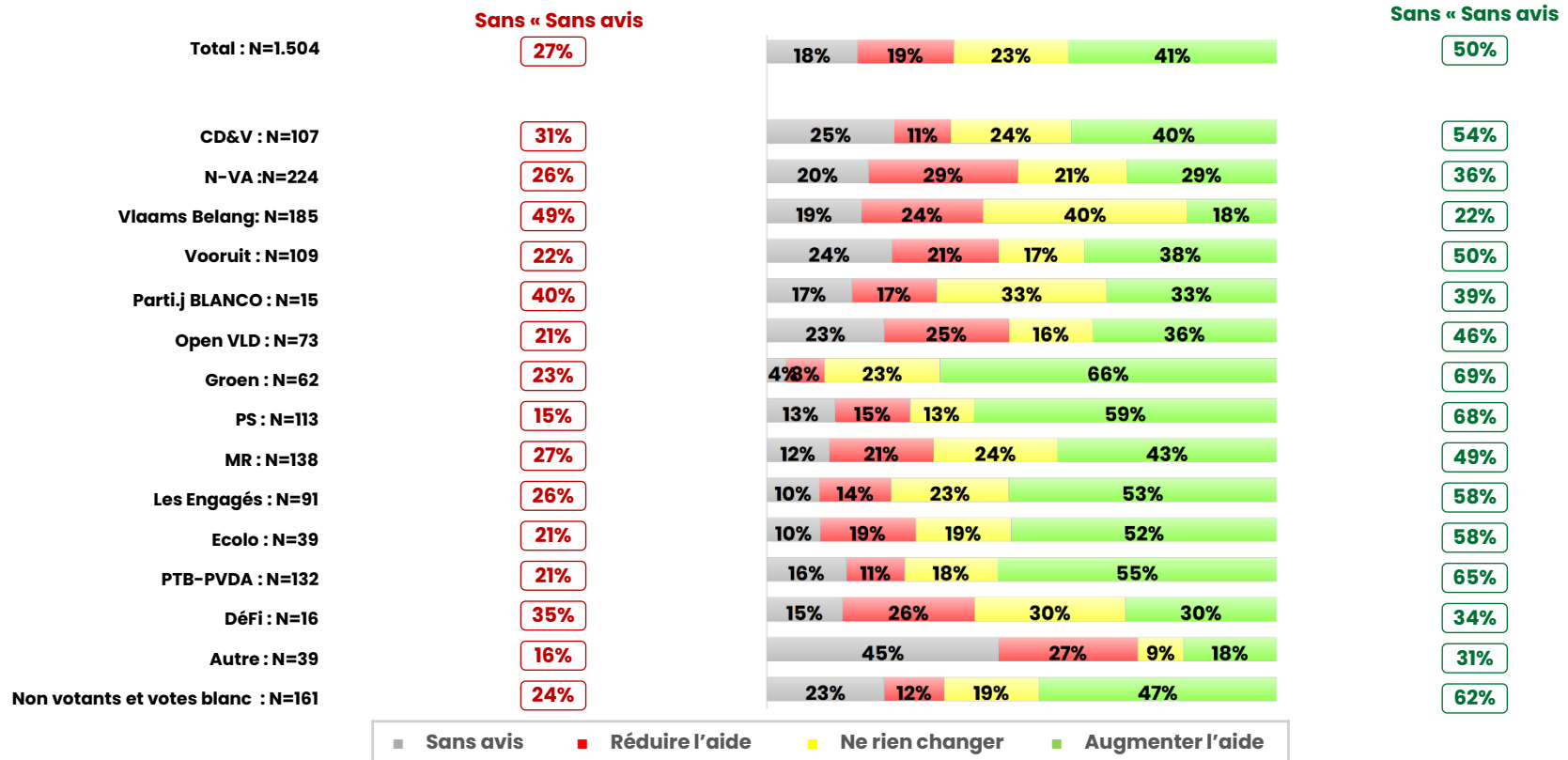


Que faire face à l'augmentation de la pauvreté dans le monde ? (1/2)



[%, réponses assistées; base : échantillon total ; N = 1.504]

Que faire face à l'augmentation de la pauvreté dans le monde ? (2/2)

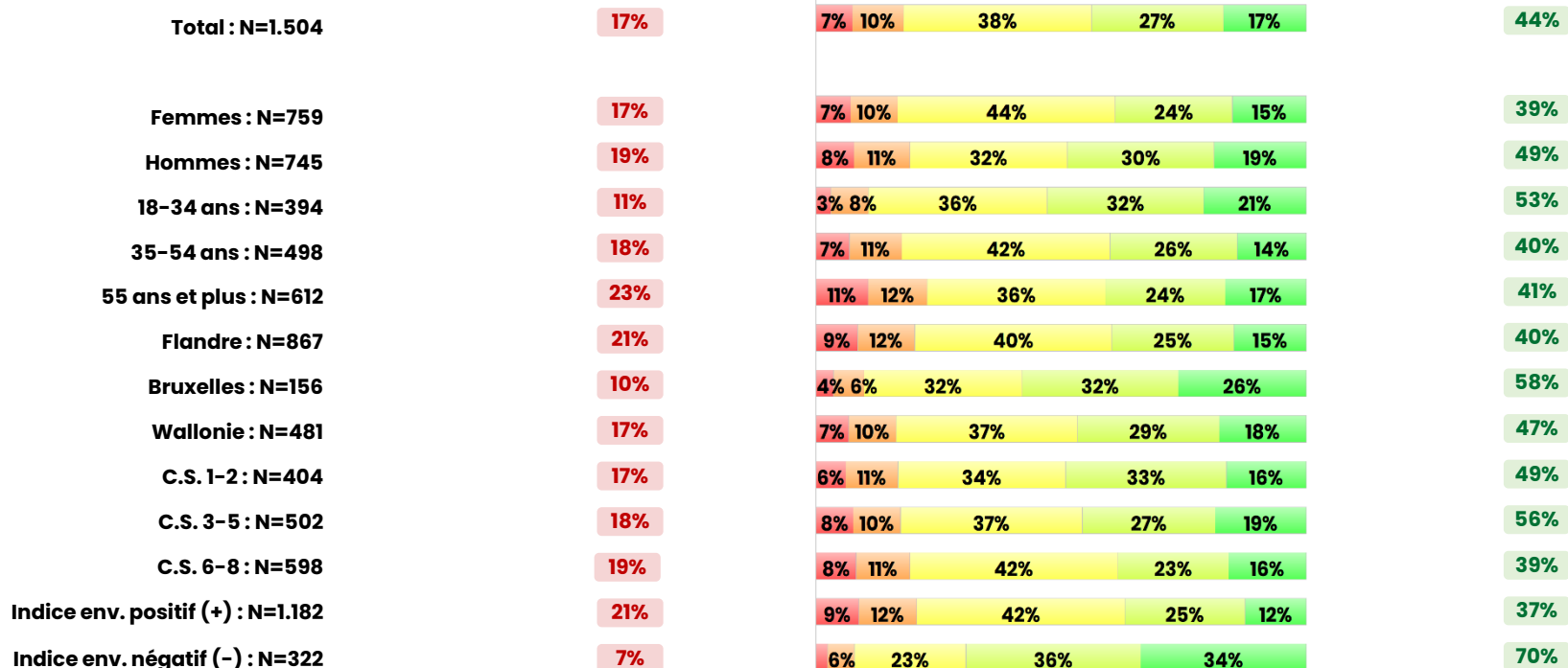


[%, réponses assistées; base : échantillon total ; N =1.504]

La Belgique doit-elle faire passer son aide de 0,44% à 0,7% de son RNB ? (1/2)

Σ de « Tout à fait défavorable » et « Plutôt défavorable »

Σ de « Tout à fait favorable » et « Plutôt favorable »



■ Tout à fait défavorable ■ Plutôt défavorable ■ Ni favorable, ni défavorable ■ Plutôt favorable ■ Tout à fait favorable

[%, réponses assistées; base : échantillon total ; N = 1.504]

FINANCEMENT DU DEVELOPPEMENT

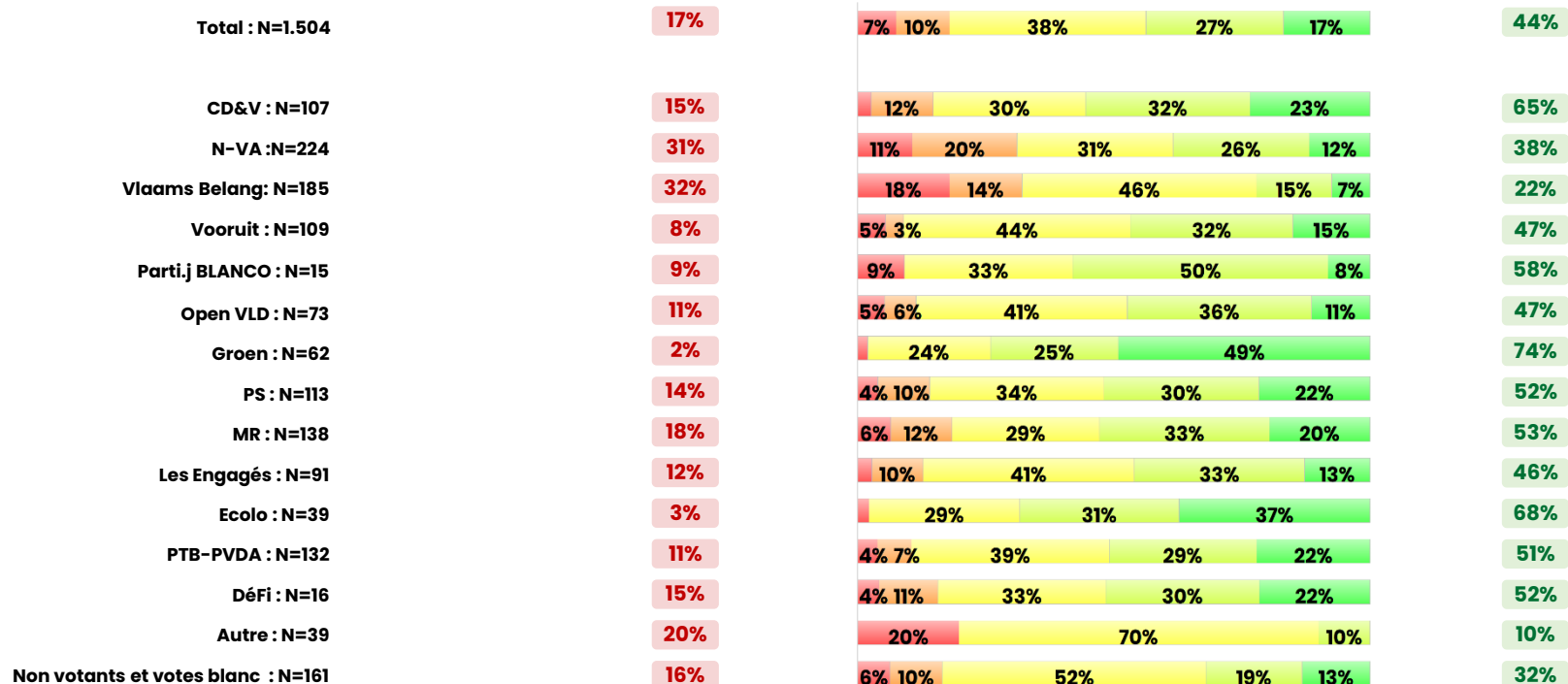
Q.27 : Les pays développés se sont engagés à consacrer 0,7% de leur revenu national brut (RNB) à l'aide publique au développement. La Belgique, dont l'aide s'élevait en 2023 à 0,44% du RNB, devrait-elle respecter cet engagement et augmenter son aide à 0,7% ?



La Belgique doit-elle faire passer son aide de 0,44% à 0,7% de son RNB ? (2/2)

Σ de « Tout à fait défavorable » et « Plutôt défavorable »

Σ de « Tout à fait favorable » et « Plutôt favorable »



■ Tout à fait défavorable ■ Plutôt défavorable ■ Ni favorable, ni défavorable ■ Plutôt favorable ■ Tout à fait favorable

[%, réponses assistées; base : échantillon total ; N =1.504]

Que faire face au surendettement des pays à faible revenu ? (1/2)

« Remboursement intégral »

	10%	15%	12%
Total : N=1.504			
2023	Sans avis		
Femmes : N=759	9%	14%	11%
Hommes : N=745	12%	16%	14%
18-34 ans : N=394	6%	10%	8%
35-54 ans : N=498	10%	17%	14%
55 ans et plus : N=612	14%	18%	14%
Flandre : N=867	10%	16%	12%
Bruxelles : N=156	14%	10%	9%
Wallonie : N=481	10%	15%	14%
C.S. 1-2 : N=404	8%	16%	13%
C.S. 3-5 : N=502	11%	11%	9%
C.S. 6-8 : N=598	12%	18%	15%
Indice env. positif (+) : N=1.182		18%	14%
Indice env. négatif (-) : N=322		6%	5%

Σ de « Annuler totalement », « Annuler partiellement » et « Annuler avec conditions »

	19%	12%	38%	22%	8%	69%	85%	60%
2023						Sans avis		2023
	25%	11%	36%	21%	8%	65%	86%	70%
	13%	14%	40%	24%	9%	72%	84%	76%
	15%	8%	35%	31%	11%	76%	90%	76%
	20%	14%	33%	22%	11%	66%	83%	70%
	21%	14%	44%	17%	5%	66%	82%	72%
	22%	12%	39%	21%	5%	65%	84%	74%
	9%	9%	37%	32%	13%	82%	90%	73%
	16%	14%	35%	22%	13%	71%	85%	72%
	14%	13%	40%	27%	7%	73%	84%	77%
	18%	9%	43%	21%	9%	73%	89%	75%
	24%	15%	31%	21%	9%	62%	82%	68%
	21%	14%	37%	22%	6%	65%	82%	
	12%	5%	41%	25%	16%	83%	94%	

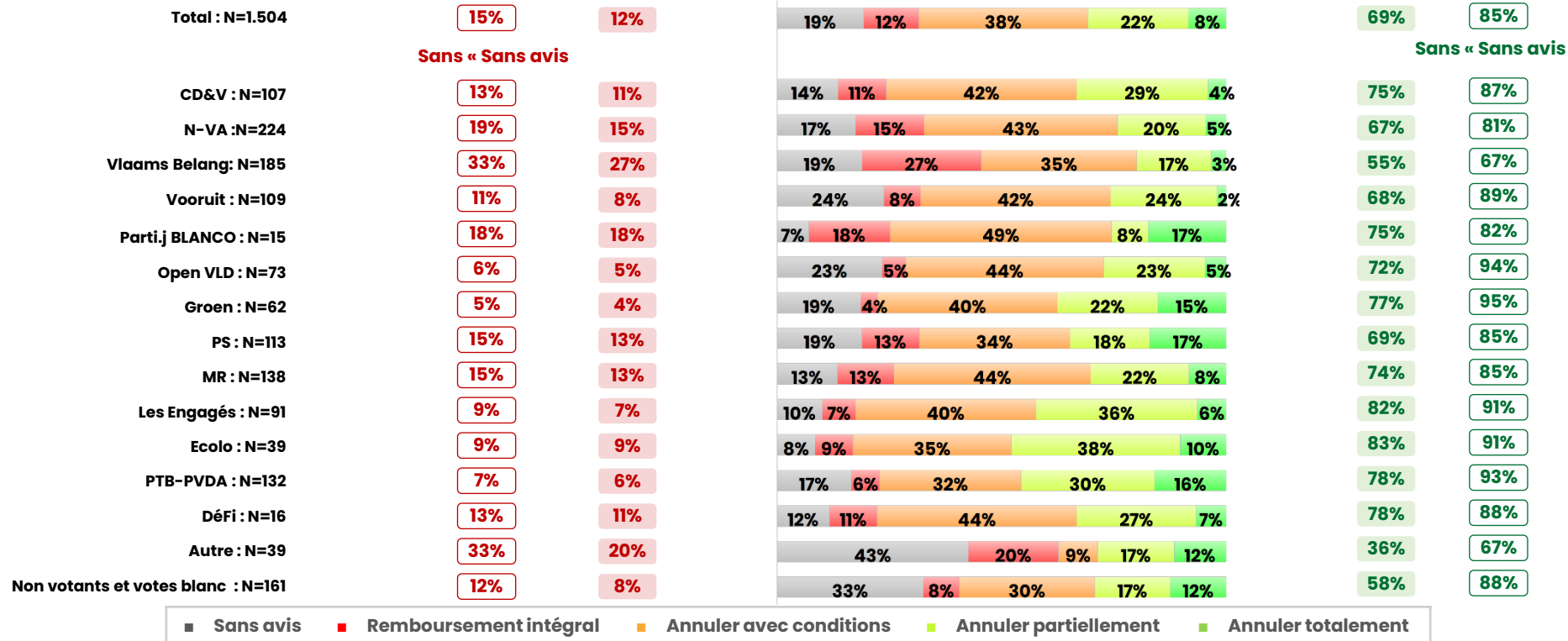
■ Sans avis ■ Remboursement intégral ■ Annuler avec conditions ■ Annuler partiellement ■ Annuler totalement

[%, réponses assistées; base : échantillon total ; N = 1.504]

Que faire face au surendettement des pays à faible revenu ? (2/2)

« Remboursement intégral »

Σ de « Annuler totalement », « Annuler partiellement » et « Annuler avec conditions »

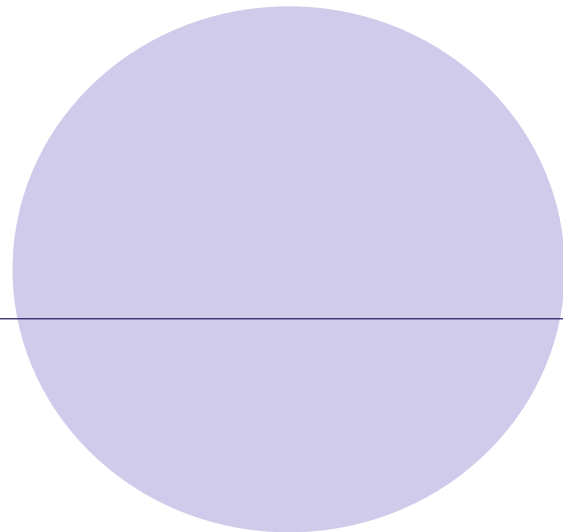


[%, réponses assistées; base : échantillon total ; N = 1.504]

2.6

↔ Migrations

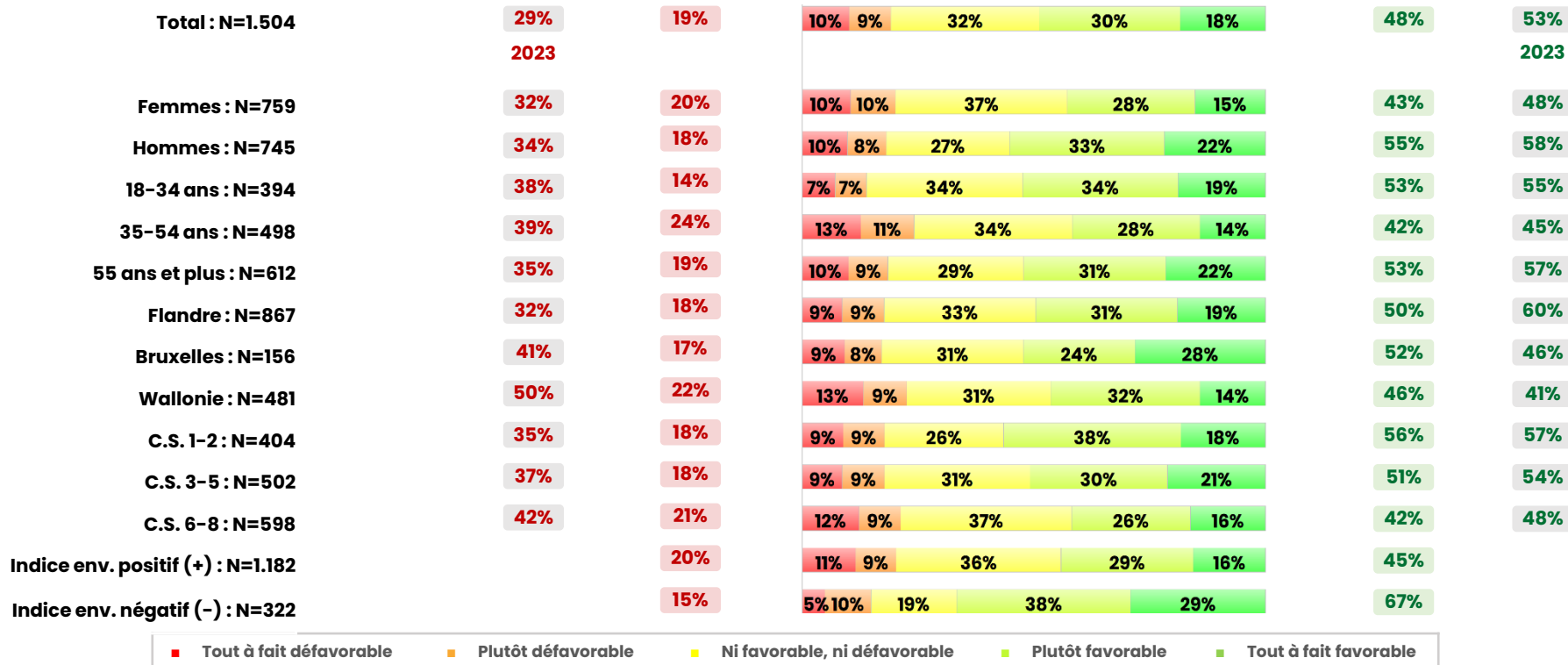
DEDICATED®



Favorable ou défavorable à l'aide aux réfugié.e.s de la guerre en Ukraine ? (1/2)

Σ de « Tout à fait défavorable » et « Plutôt défavorable »

Σ de « Tout à fait favorable » et « Plutôt favorable »



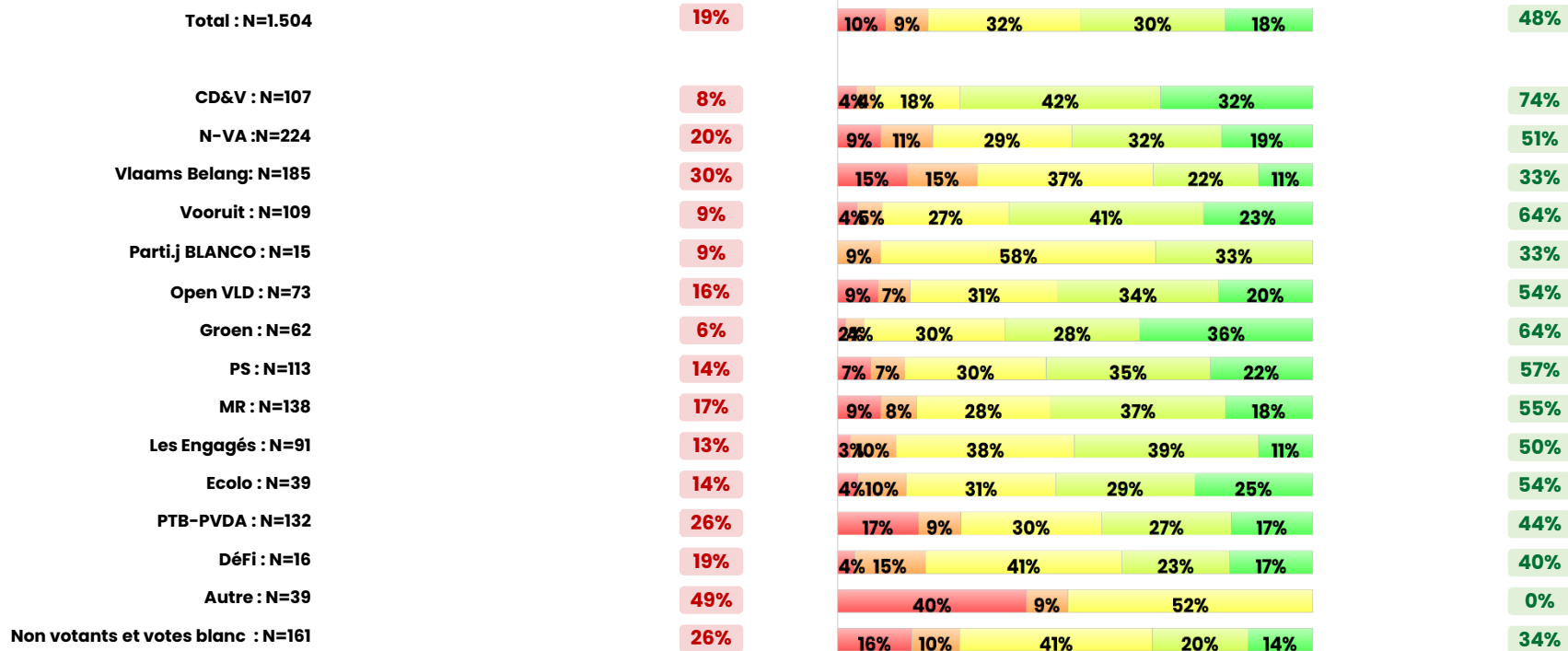
■ Tout à fait défavorable ■ Plutôt défavorable ■ Ni favorable, ni défavorable ■ Plutôt favorable ■ Tout à fait favorable

[%, réponses assistées; base : échantillon total ; N = 1.504]

Favorable ou défavorable à l'aide aux réfugié.e.s de la guerre en Ukraine ? (2/2)

Σ de « Tout à fait défavorable » et « Plutôt défavorable »

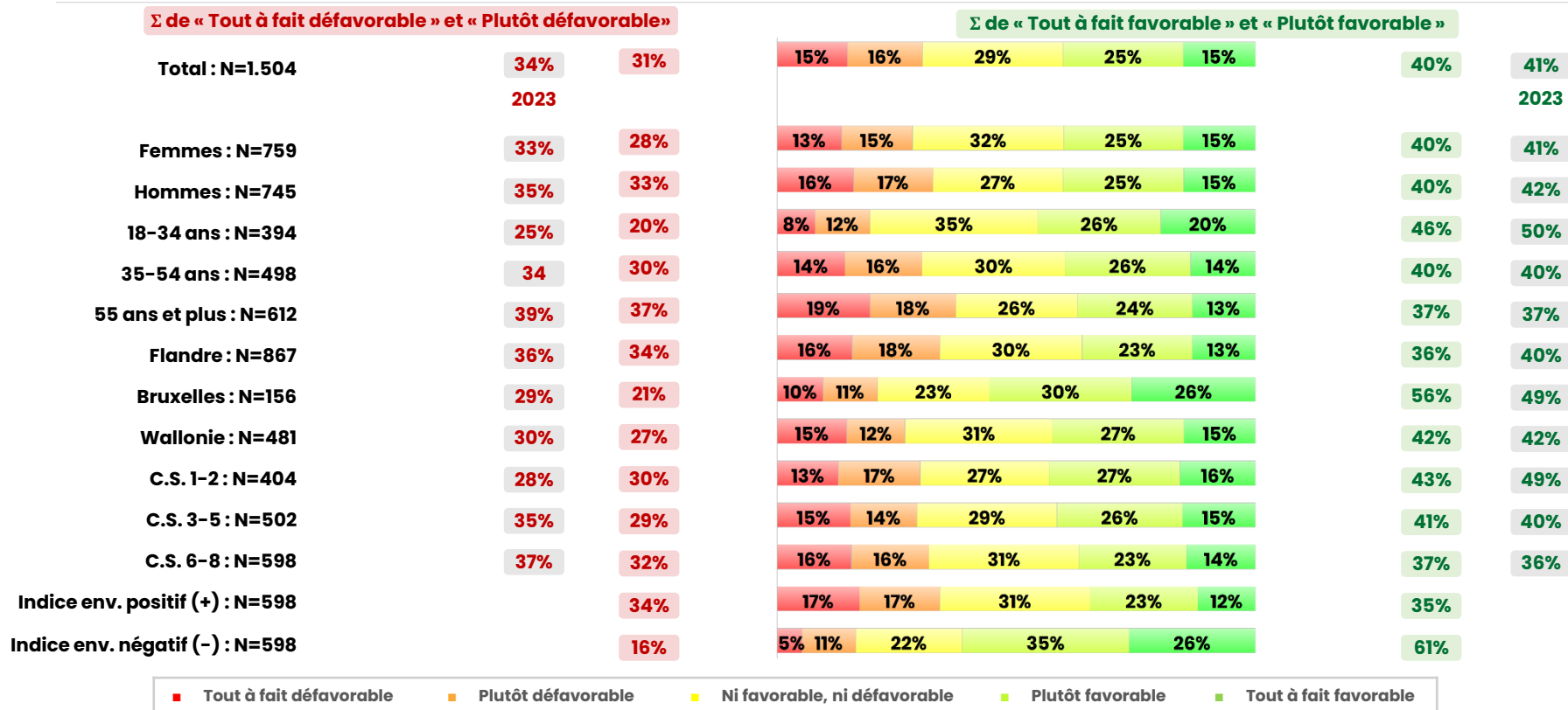
Σ de « Tout à fait favorable » et « Plutôt favorable »



■ Tout à fait défavorable ■ Plutôt défavorable ■ Ni favorable, ni défavorable ■ Plutôt favorable ■ Tout à fait favorable

[%, réponses assistées; base : échantillon total ; N = 1.504]

Tous les réfugié.e.s de guerre devraient-ils être accueillis en Belgique ? (1/2)

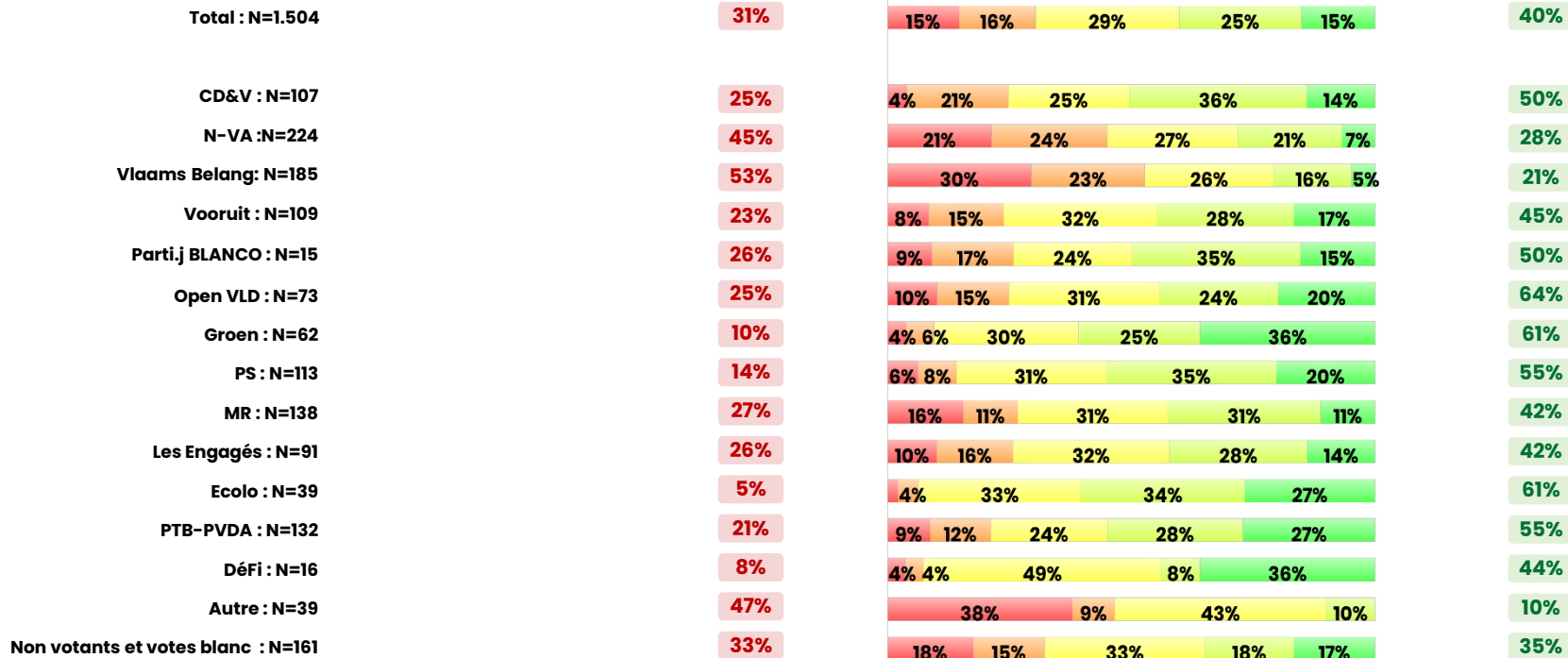


[%, réponses assistées; base : échantillon total ; N = 1.504]

Tous les réfugié.e.s de guerre devraient-ils être accueillis en Belgique ? (2/2)

Σ de « Tout à fait défavorable » et « Plutôt défavorable »

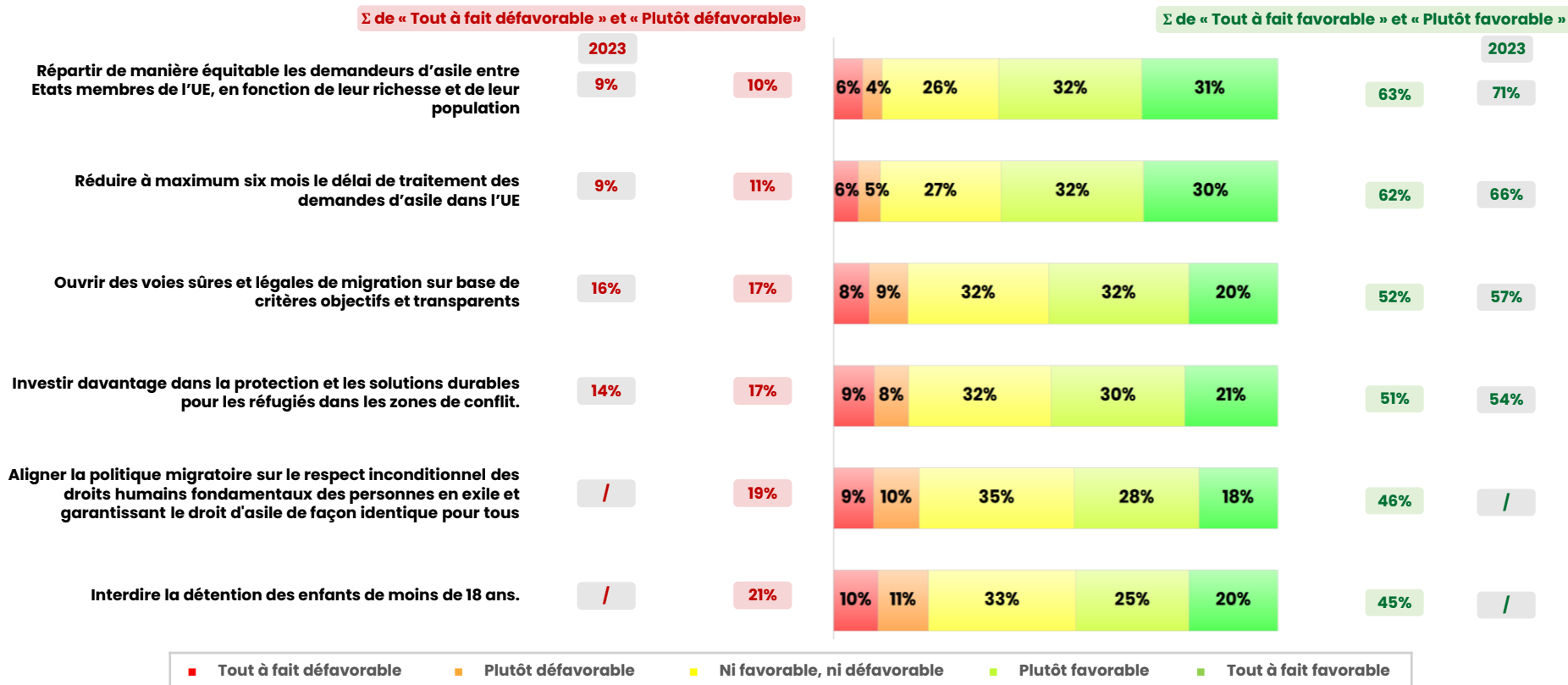
Σ de « Tout à fait favorable » et « Plutôt favorable »



■ Tout à fait défavorable ■ Plutôt défavorable ■ Ni favorable, ni défavorable ■ Plutôt favorable ■ Tout à fait favorable

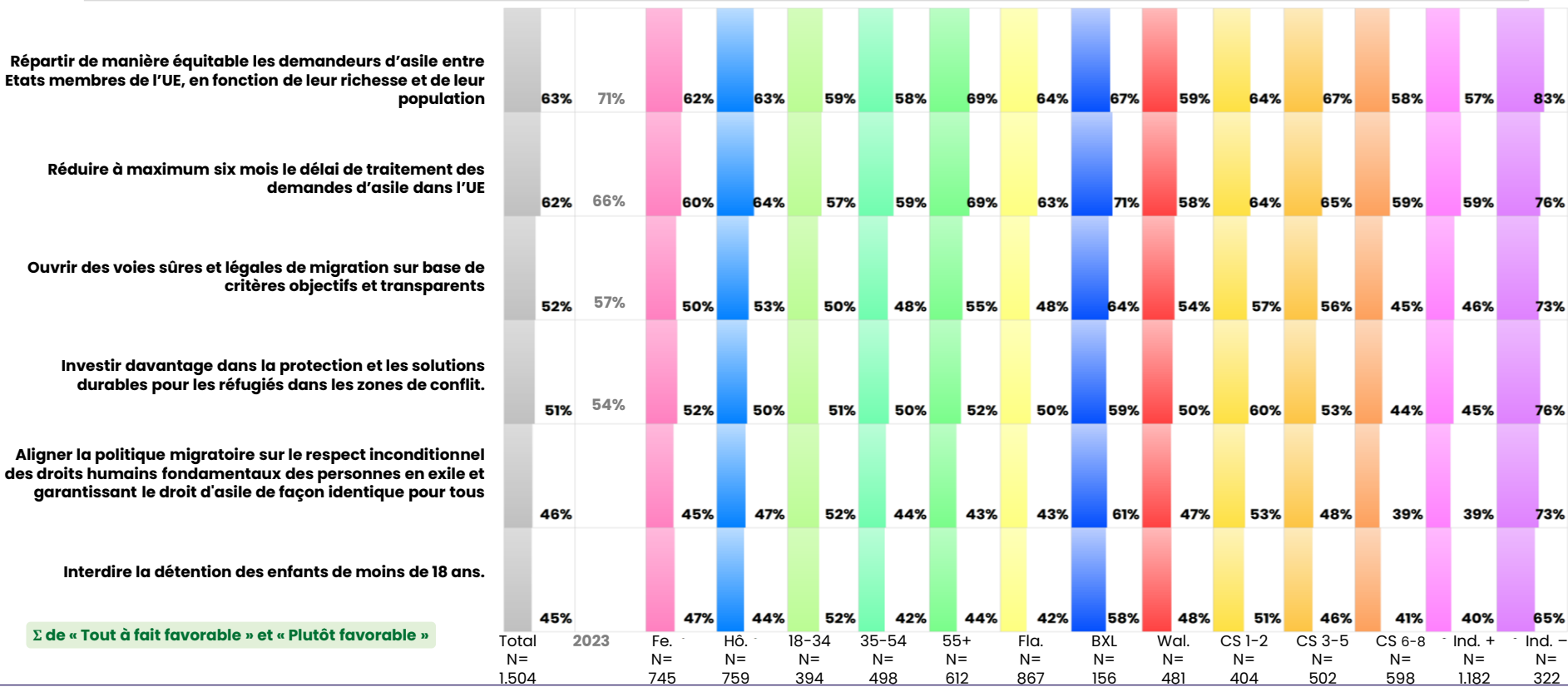
[%, réponses assistées; base : échantillon total ; N = 1.504]

Les alternatives à une réforme de la politique d'asile et de migration (1/3)



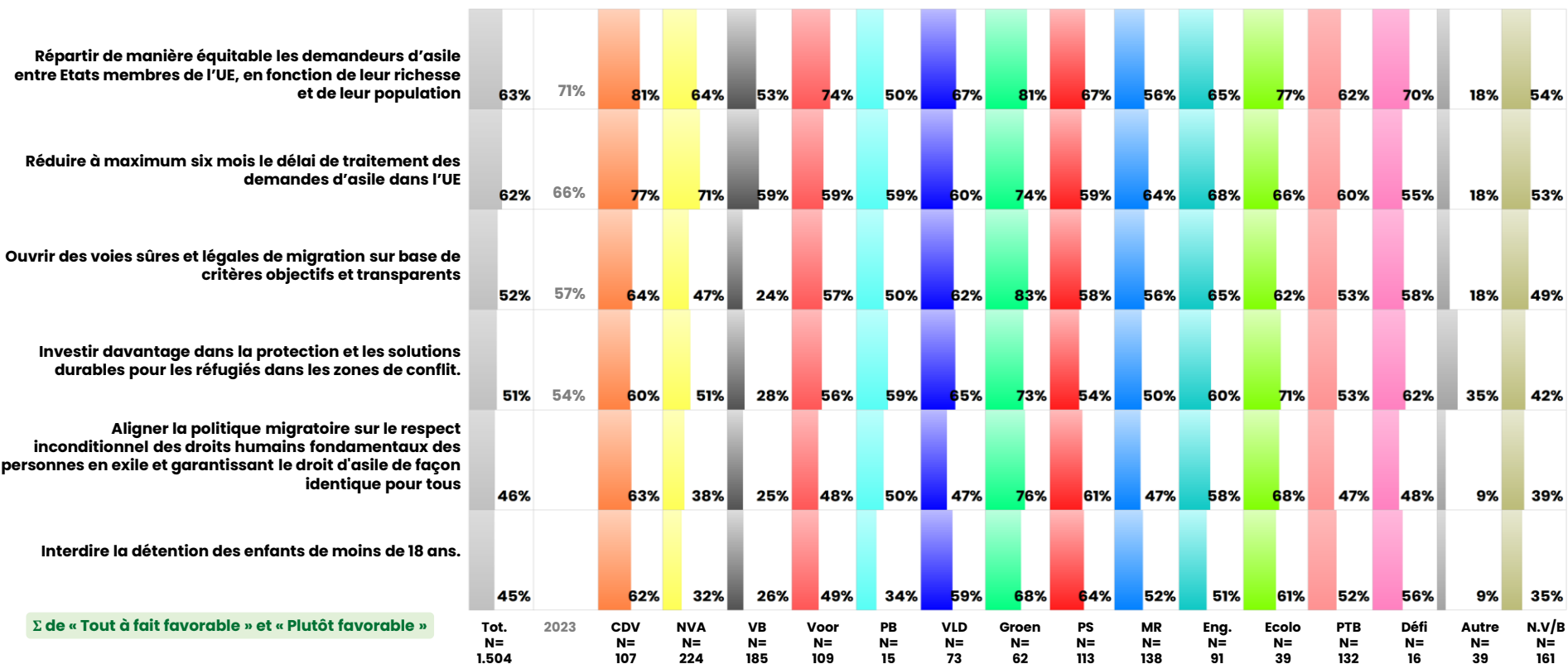
[%, réponses assistées; base : échantillon total ; N = 1.504]

Les alternatives à une réforme de la politique d'asile et de migration (2/3)



[%, réponses assistées; base : échantillon total ; N = 1.504]

Les alternatives à une réforme de la politique d'asile et de migration (3/3)

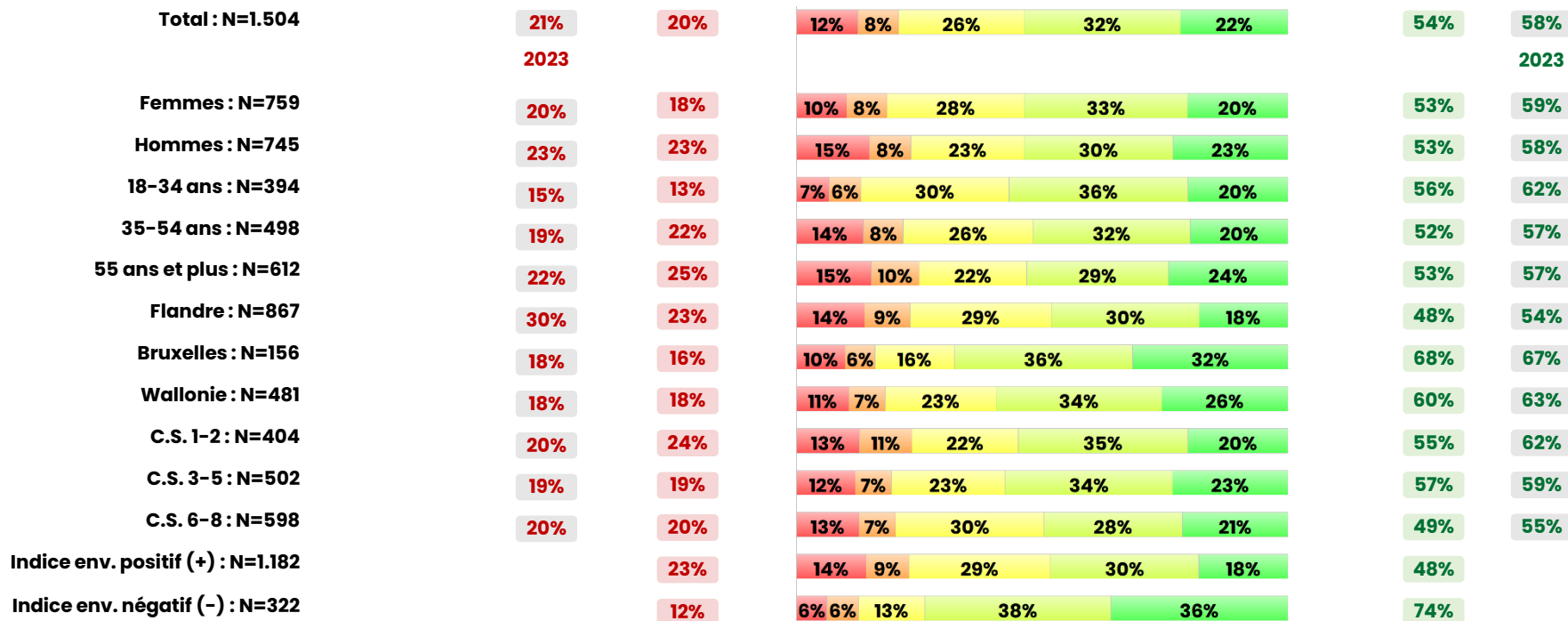


[%, réponses assistées; base : échantillon total ; N =1.504]

L'octroi d'un permis de travail aux personnes sans-papiers (en Belgique depuis 5 ans) (1/2)

Σ de « Tout à fait défavorable » et « Plutôt défavorable »

Σ de « Tout à fait favorable » et « Plutôt favorable »



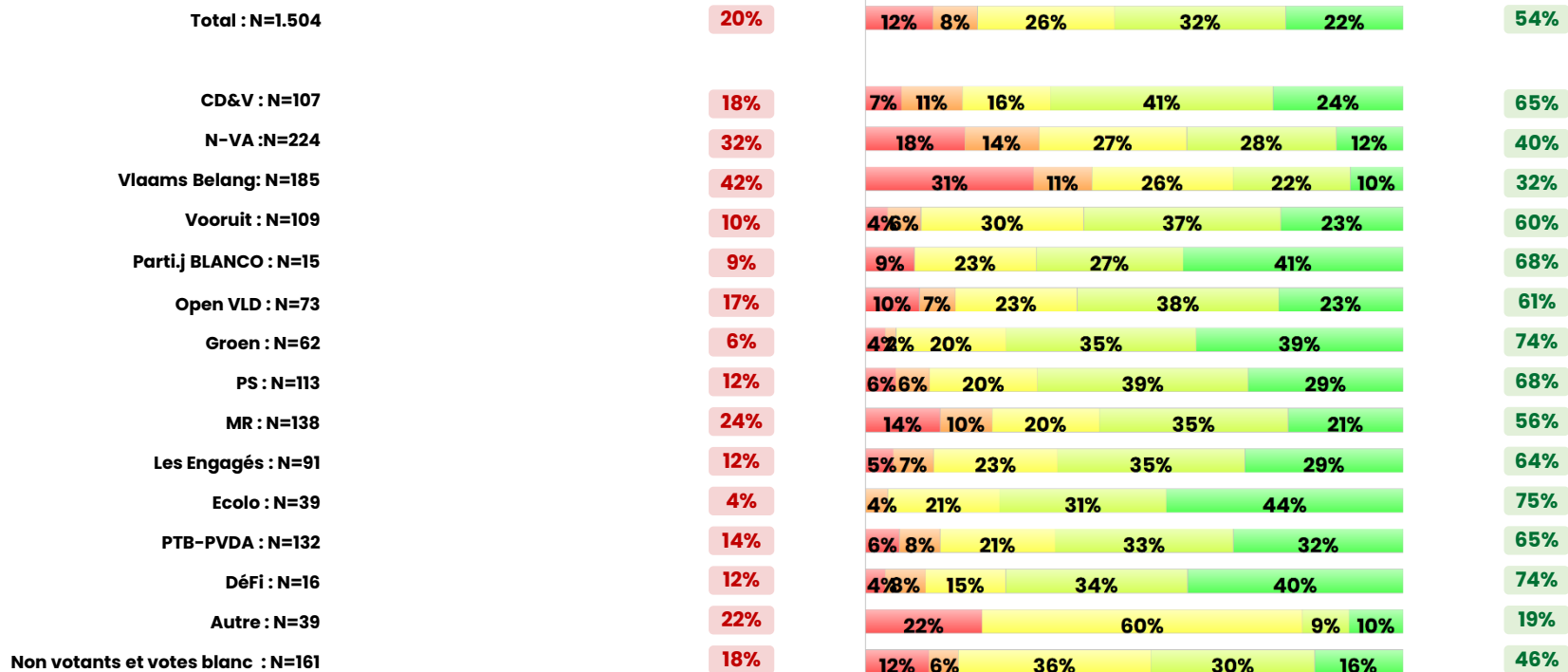
■ Tout à fait défavorable ■ Plutôt défavorable ■ Ni favorable, ni défavorable ■ Plutôt favorable ■ Tout à fait favorable

[%, réponses assistées; base : échantillon total ; N = 1.504]

L'octroi d'un permis de travail aux personnes sans-papiers (en Belgique depuis 5 ans) (2/2)

Σ de « Tout à fait défavorable » et « Plutôt défavorable »

Σ de « Tout à fait favorable » et « Plutôt favorable »



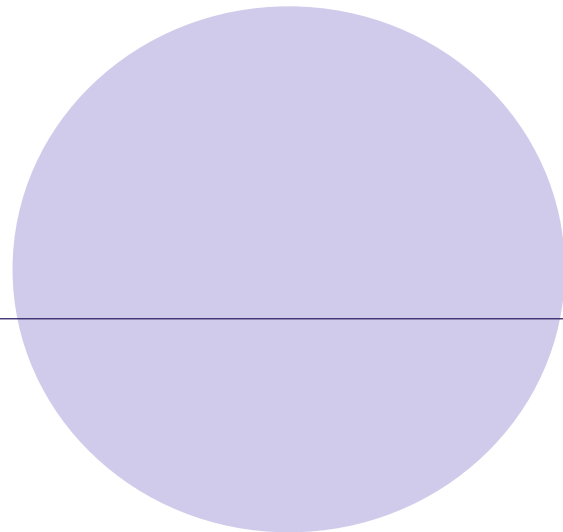
■ Tout à fait défavorable
 ■ Plutôt défavorable
 ■ Ni favorable, ni défavorable
 ■ Plutôt favorable
 ■ Tout à fait favorable

[%, réponses assistées; base : échantillon total ; N = 1.504]

2.7

↖ ↗
↘ ↙ Guerre à Gaza

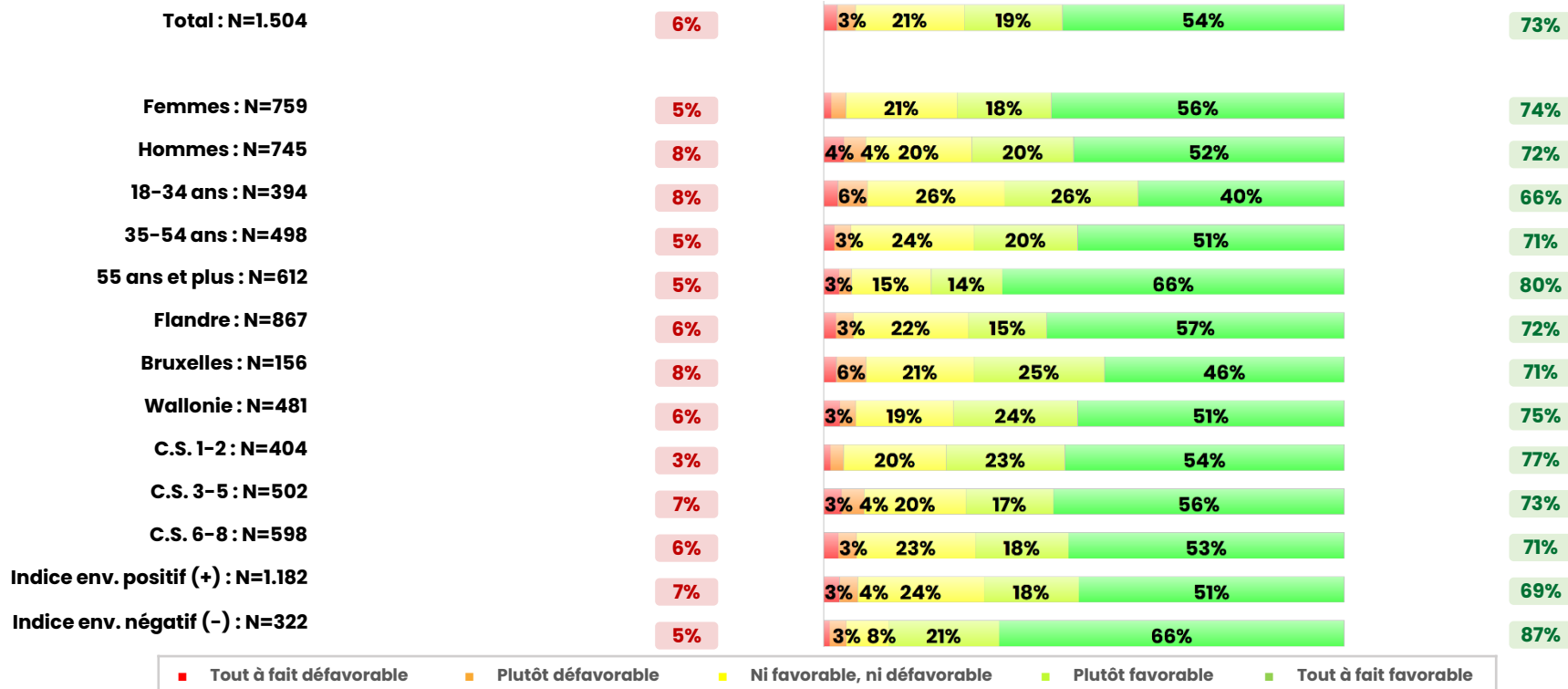
DEDICATED®



Pour ou contre un cessez-le-feu immédiat à Gaza ? (1/2)

Σ de « Tout à fait défavorable » et « Plutôt défavorable »

Σ de « Tout à fait favorable » et « Plutôt favorable »



■ Tout à fait défavorable ■ Plutôt défavorable ■ Ni favorable, ni défavorable ■ Plutôt favorable ■ Tout à fait favorable

[%, réponses assistées; base : échantillon total ; N = 1.504]

GUERRE A GAZA

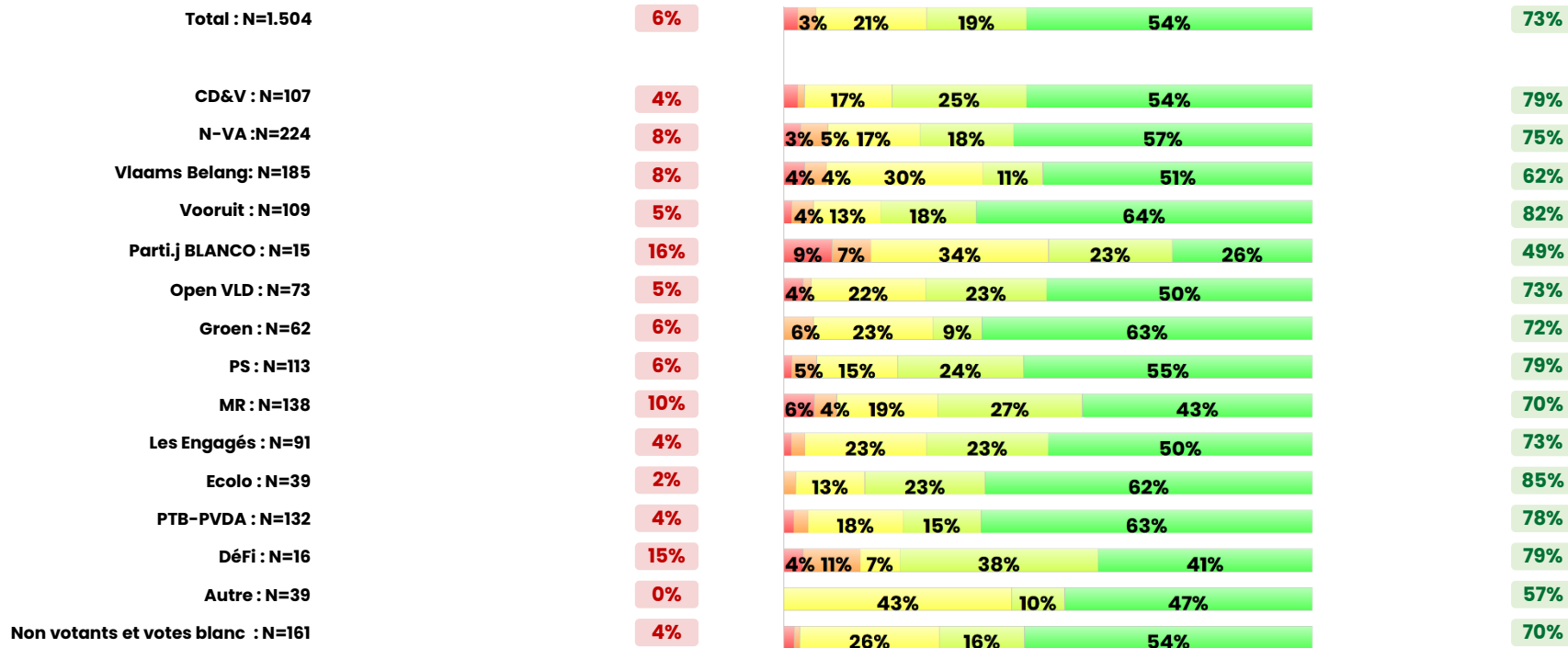
Q.33 : Êtes-vous favorable à un cessez-le-feu immédiat et définitif à Gaza ?



Pour ou contre un cessez-le-feu immédiat à Gaza ? (2/2)

Σ de « Tout à fait défavorable » et « Plutôt défavorable »

Σ de « Tout à fait favorable » et « Plutôt favorable »



■ Tout à fait défavorable ■ Plutôt défavorable ■ Ni favorable, ni défavorable ■ Plutôt favorable ■ Tout à fait favorable

[%, réponses assistées; base : échantillon total ; N = 1.504]

GUERRE A GAZA

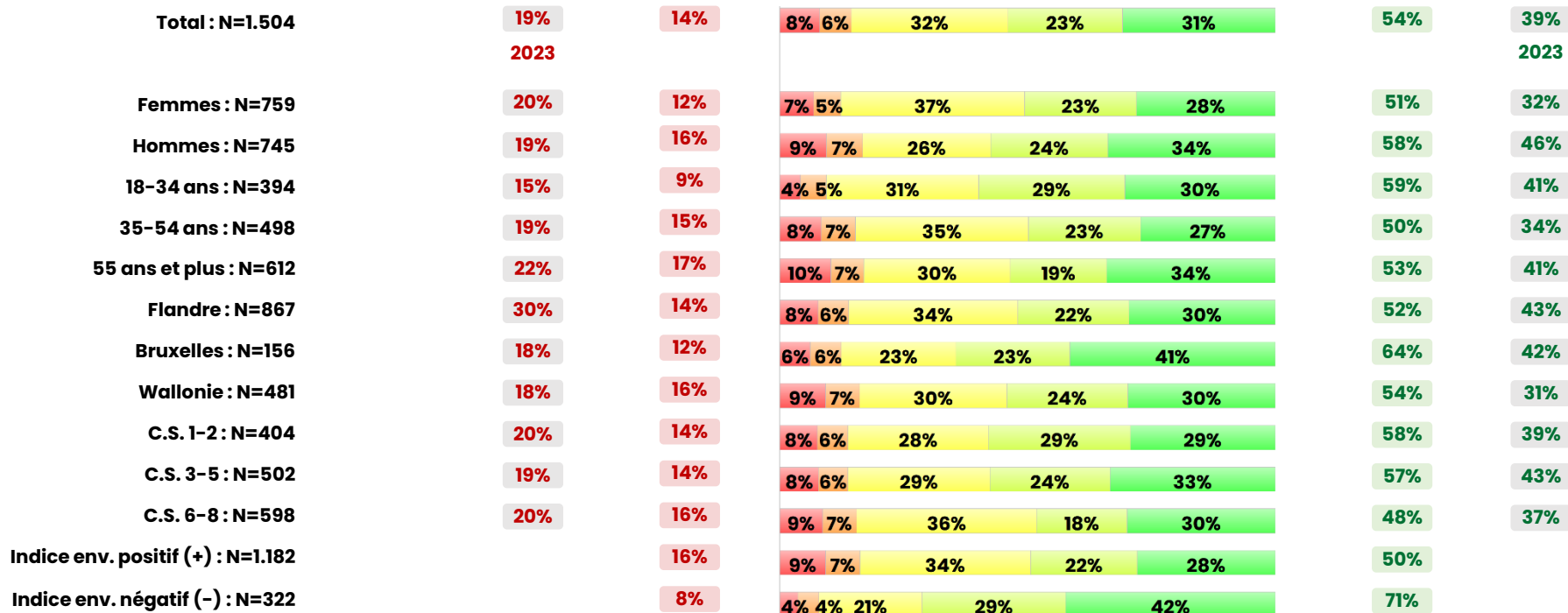
Q.33 : Êtes-vous favorable à un cessez-le-feu immédiat et définitif à Gaza ?



Implication plus importante de la Belgique dans le conflit Israélo-Palestinien ? (1/2)

Σ de « Tout à fait défavorable » et « Plutôt défavorable »

Σ de « Tout à fait favorable » et « Plutôt favorable »



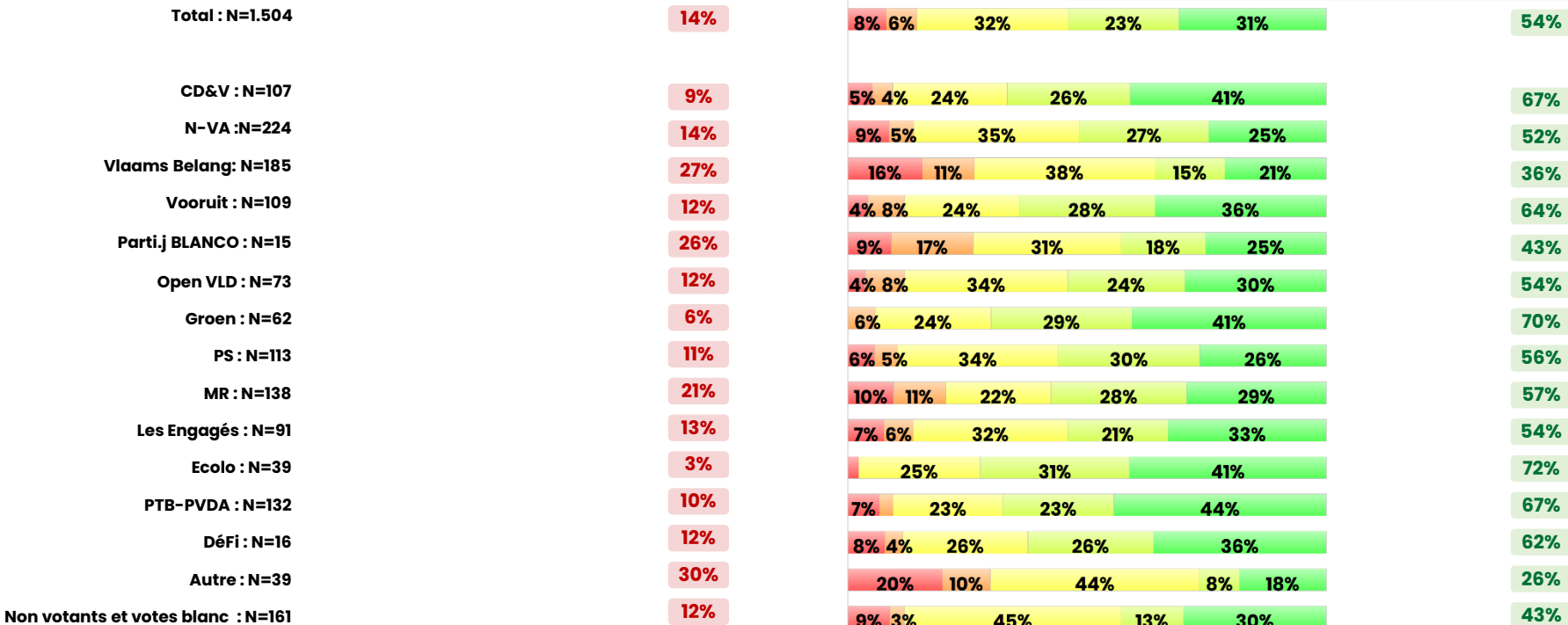
■ Tout à fait défavorable ■ Plutôt défavorable ■ Ni favorable, ni défavorable ■ Plutôt favorable ■ Tout à fait favorable

[%, réponses assistées; base : échantillon total ; N = 1.504]

Implication plus importante de la Belgique dans le conflit Israélo-Palestinien ? (2/2)

Σ de « Tout à fait défavorable » et « Plutôt défavorable »

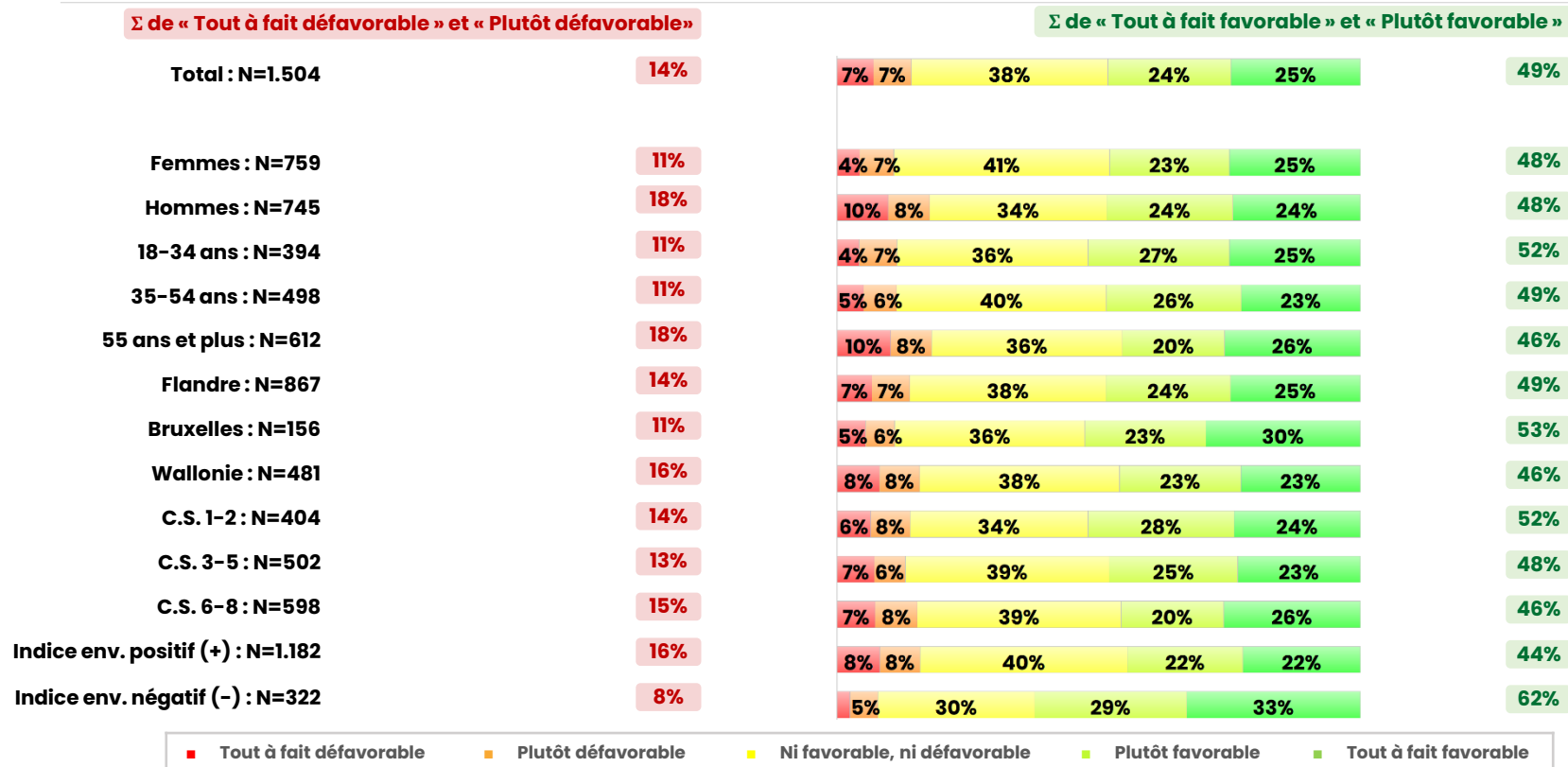
Σ de « Tout à fait favorable » et « Plutôt favorable »



■ Tout à fait défavorable ■ Plutôt défavorable ■ Ni favorable, ni défavorable ■ Plutôt favorable ■ Tout à fait favorable

[%, réponses assistées; base : échantillon total ; N = 1.504]

Pour une coupure commerciale avec les colonies israéliennes ? (1/2)



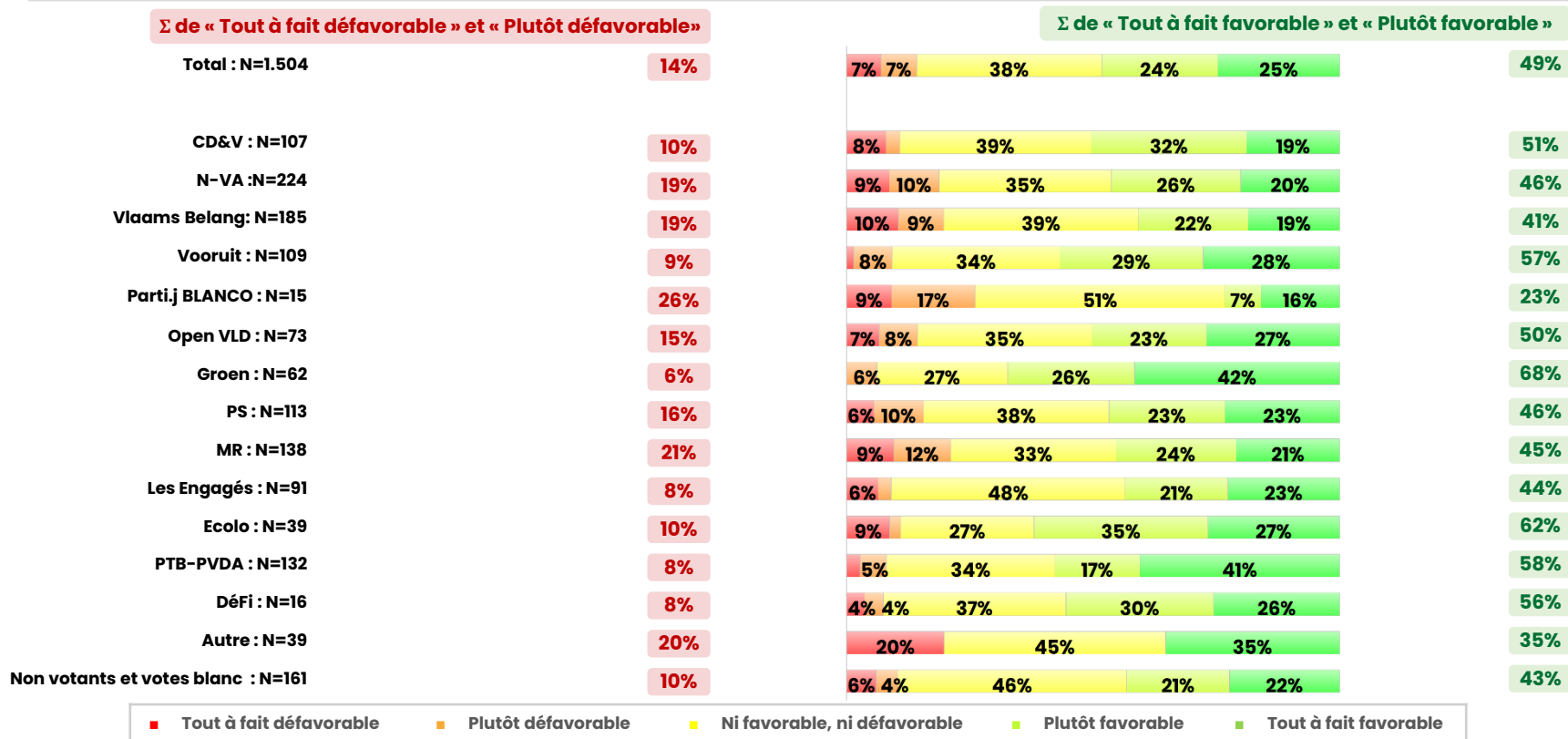
[%, réponses assistées; base : échantillon total ; N =1.504]

GUERRE A GAZA

Q.35 : Certains proposent d'imposer une interdiction des produits des colonies israéliennes en Palestine pour ne pas contribuer à leur financement. Êtes-vous favorable à cette mesure ?



Pour une coupure commerciale avec les colonies israéliennes ? (2/2)



[%, réponses assistées; base : échantillon total ; N = 1.504]

2.8

↖ ↗ ↘ ↙ Règles budgétaires de l'UE

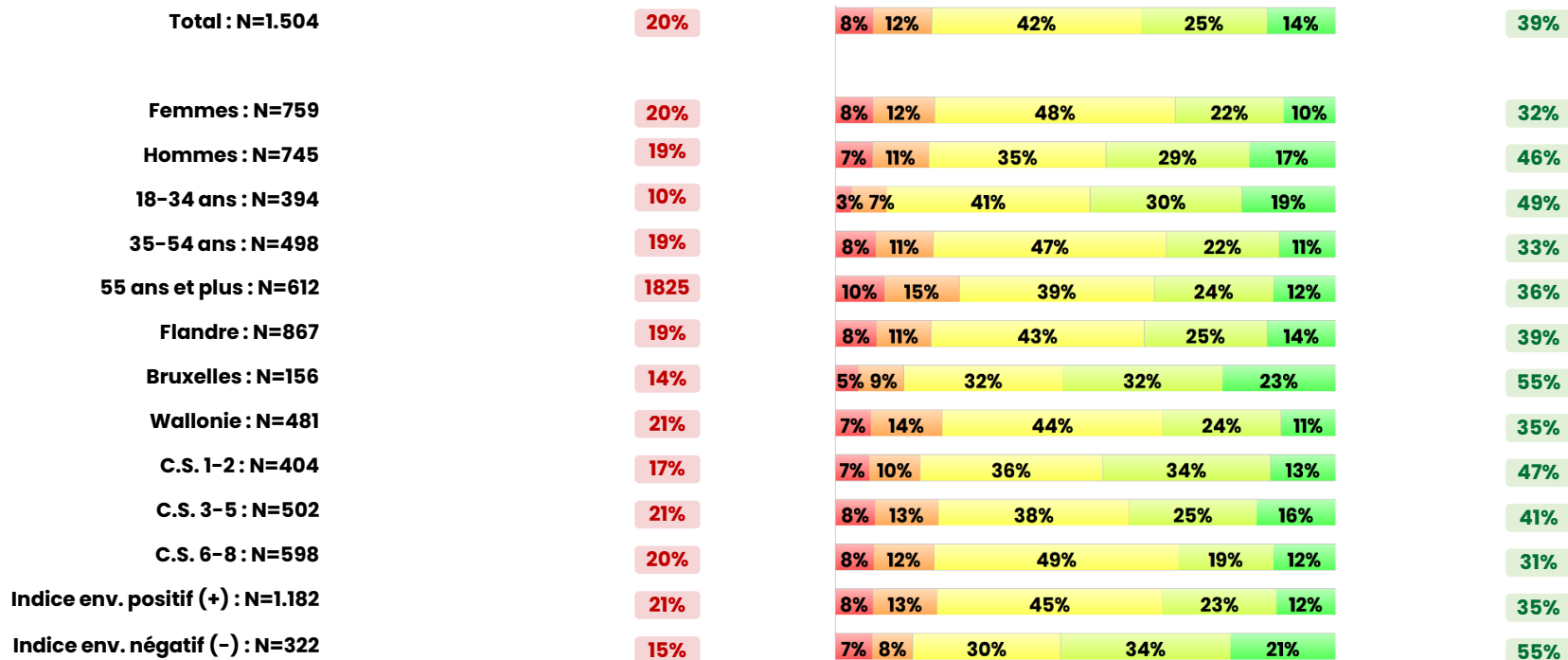
DEDICATED®



Favorable à la réinstauration des normes budgétaires ? (1/2)

Σ de « Tout à fait défavorable » et « Plutôt défavorable »

Σ de « Tout à fait favorable » et « Plutôt favorable »



■ Tout à fait défavorable ■ Plutôt défavorable ■ Ni favorable, ni défavorable ■ Plutôt favorable ■ Tout à fait favorable

[%, réponses assistées; base : échantillon total ; N = 1.504]

REGLES BUDGETAIRES DE L'UE

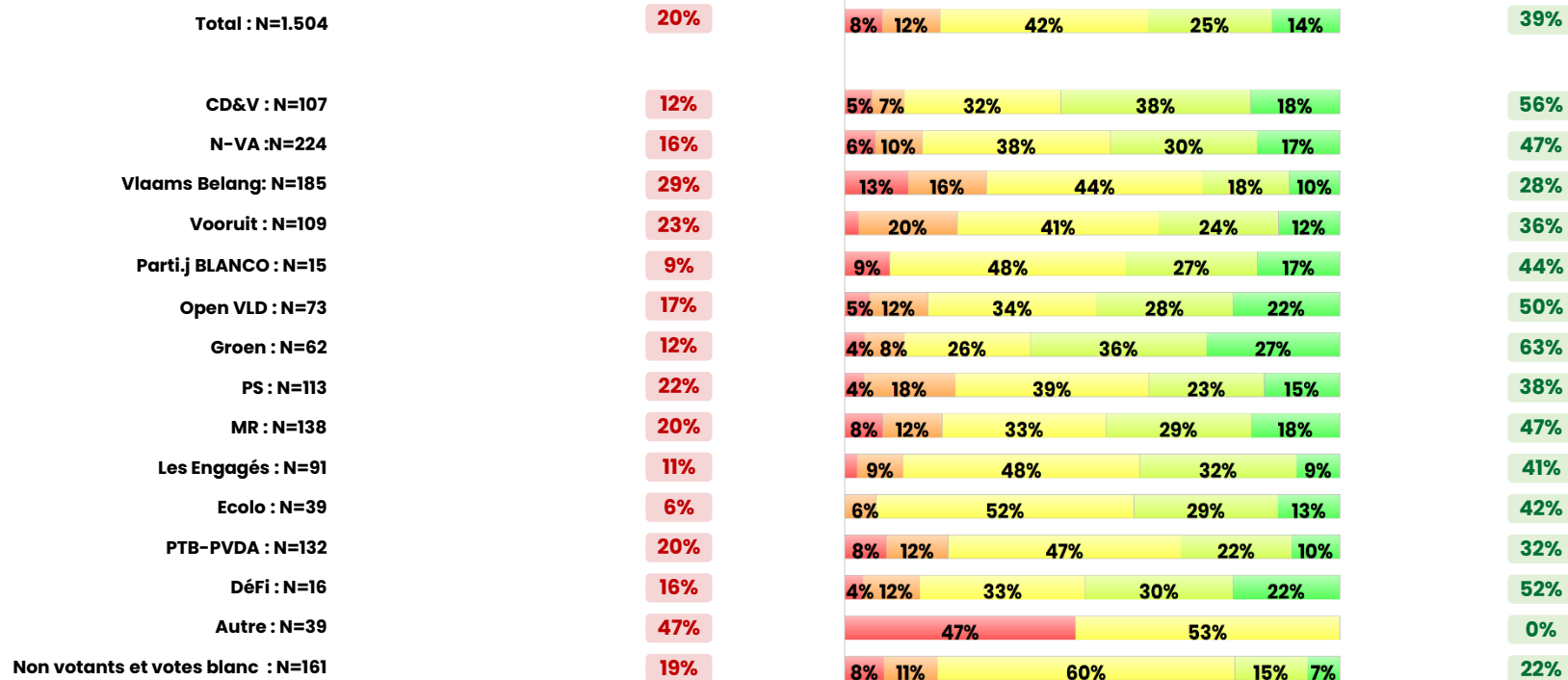
Q.36 : Les normes budgétaires européennes imposent un déficit maximal de 3% du PIB [...]. Suspendues pendant la crise du coronavirus, elles vont être réinstaurées, impliquant d'importantes réductions budgétaires pour des pays comme la Belgique. Qu'en pensez-vous ?



Favorable à la réinstauration des normes budgétaires ? (2/2)

Σ de « Tout à fait défavorable » et « Plutôt défavorable »

Σ de « Tout à fait favorable » et « Plutôt favorable »



■ Tout à fait défavorable ■ Plutôt défavorable ■ Ni favorable, ni défavorable ■ Plutôt favorable ■ Tout à fait favorable

[%, réponses assistées; base : échantillon total ; N = 1.504]

REGLES BUDGETAIRES DE L'UE

Q.36 : Les normes budgétaires européennes imposent un déficit maximal de 3% du PIB [...]. Suspendues pendant la crise du coronavirus, elles vont être réinstaurées, impliquant d'importantes réductions budgétaires pour des pays comme la Belgique. Qu'en pensez-vous ?



Pour qui avez-vous voté lors des précédentes élections fédérale de juin 2024 ?

N-VA	15%	14%	16%	13%	12%	19%	23%	6%	3%	16%	16%	13%	16%	11%
Vlaams Belang	12%	12%	12%	10%	16%	11%	20%	5%		9%	13%	14%	14%	7%
MR	9%	8%	10%	9%	7%	11%		16%	24%	10%	11%	7%	8%	13%
PTB-PVDA	9%	9%	8%	12%	10%	6%	7%	13%	10%	6%	8%	11%	9%	10%
PS	8%	6%	9%	7%	6%	9%		13%	20%	6%	6%	9%	7%	9%
Vooruit	7%	8%	6%	7%	7%	7%	12%	1%		7%	7%	8%	7%	7%
CD&V	7%	6%	9%	9%	6%	7%	11%	4%		11%	8%	4%	8%	5%
Les Engagés	6%	5%	7%	5%	5%	7%		9%	16%	7%	7%	5%	5%	9%
Open VLD	5%	5%	5%	6%	4%	5%	7%	5%		7%	5%	4%	5%	5%
Groen	4%	5%	3%	4%	5%	3%	6%	4%		5%	4%	4%	3%	9%
Ecolo	3%	3%	2%	4%	3%	1%		4%	7%	4%	2%	2%	2%	6%
DÉFI	1%	1%	1%	1%	1%	1%		3%	2%	1%	1%	1%	1%	2%
Parti.j BLANCO	1%	1%	1%	2%	1%	1%	1%	1%	1%	1%	1%	1%	1%	0%
Vous avez voté pour un autre parti	3%	4%	1%	2%	2%	3%	3%		3%	2%	2%	3%	3%	1%
Vous n'avez pas voté	6%	6%	5%	4%	8%	5%	4%	9%	7%	5%	5%	7%	6%	3%
Vous avez voté blanc	5%	7%	4%	6%	6%	4%	4%	7%	6%	3%	4%	8%	5%	3%
Total N=1.504		Fe. N=745	Hô. N=759	18-34 N=394	35-54 N=498	55+ N=612	Fla. N=867	BXL N=156	Wal. N=481	CS 1-2 N=404	CS 3-5 N=502	CS 6-8 N=598	Ind. + N=1.182	Ind. - N=322

[%, réponses assistées; base : échantillon total ; N = 1.504]

REGLES BUDGETAIRES DE L'UE

Q.37 : Nous avons presque terminé. Avant de clôturer, nous aimerions vous poser une dernière question sur le vote que vous avez exprimé aux dernières élections fédérales. Avez-vous voté aux dernières élections fédérales de juin 2024 ? Si oui, pour quel parti avez-vous voté ?

