



Vlaamse technologiebedrijven breken exportrecord

03.05.2017

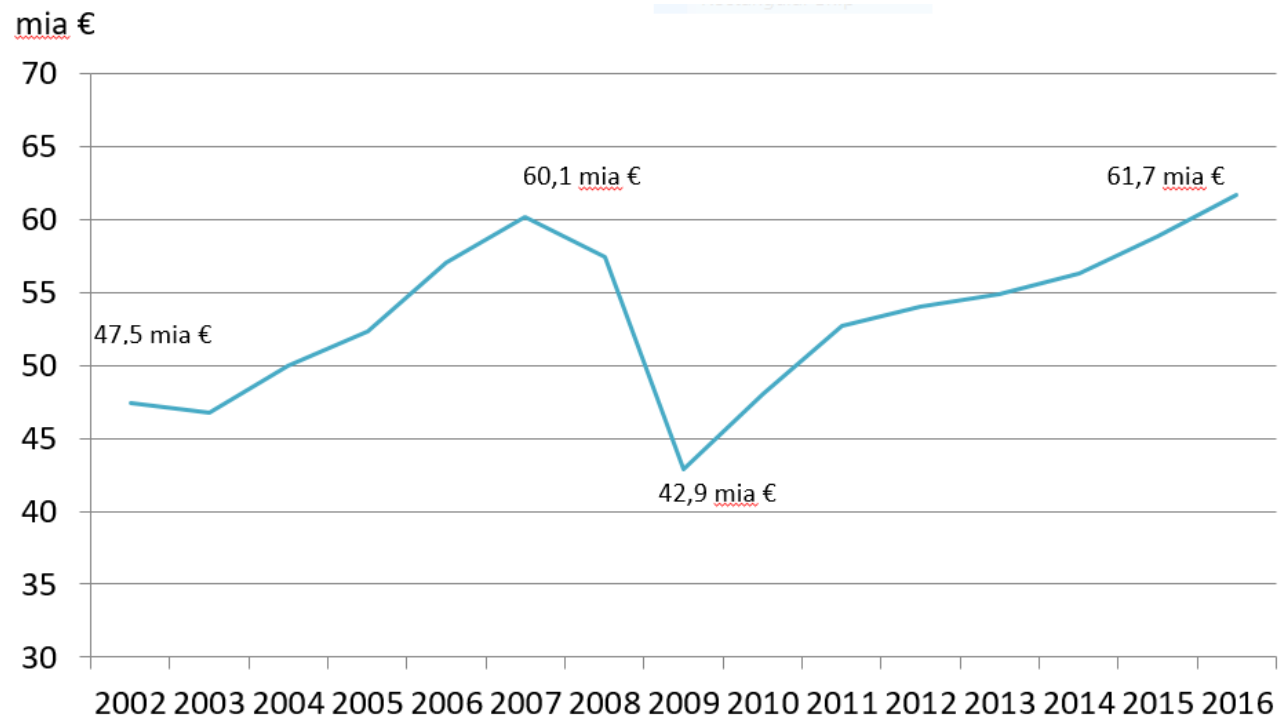
Embracing technology
Embracing ambition

.AGORIA Vlaanderen

Uitvoer Technologische producten (2016)



Evolutie uitvoer technologische producten



Technologische producten=30% Vlaamse uitvoer

- **Uitvoer Vlaanderen (2016):**
 - 204,0 mia €
- **Uitvoer Vlaamse technologische producten (2016):**
 - 61,7 mia €
- **Aandeel technologische producten in Vlaamse export (2016):**
 - 30,2%

Top-10-markten technologische producten

Duitsland 10,40 mia € 	Frankrijk 6,98 mia € 	Nederland 6,50 mia € 	Groot-Brittannië 5,95 mia € 	USA 3,30 mia € 
Italië 2,47 mia € 	Zweden 2,36 mia € 	Polen 2,01 mia € 	Spanje 1,81 mia € 	China 1,47 mia € 

Top-10-markten buiten EU

USA 3,30 mia € 	China 1,47 mia € 	Japan 986 mio € 	Zwitserland 827 mio € 	Turkije 760 mio € 
Rusland 609 mio € 	Brazilië 512 mio € 	Noorwegen 460 mio € 	Australië 398 mio € 	Israël 391 mio € 

Wat doet export groeien? (1/2)

- **Internationale aansluiting van onze exportgerichte bedrijven vergroot:**
 - Factory of the Future, Flanders Make, Agoria International Business Development (focus op clusters)
- **Verbetering loonkostenhandicap**
 - Dankzij o.a. indexsprong & taks shift ... wint ons land terug concurrentievermogen en marktaandeel t.o.v. handelspartners
- **Succesvolle producten**
 - Sinds 2010 stijgt vraag naar voertuigen & vrachtwagens en structureel gezonde vliegtuigbouw.
 - Structureel succes elektrotechniek & ICT door digitalisering industrie
 - Investerings in (intelligente) energie-bevoorrading.

Wat doet export groeien? (2/2)

- **Geografische impact**

- Van 2009 tot en met 2012: enorm sterke groei van de BRICS-landen, daarna forse terugval.
- Na 2012 komt de groei vooral van de EU.

- **Impact wisselkoersen**

- Zwakke USD tot 2014, vanaf 2015 appreciatie van de USD.
- Sterk Pond Sterling tot eind 2015, daarna depreciatie van het GBP.

**Moedermaatschappijen en
dochterondernemingen van de Vlaamse
technologische industrie in 2016**

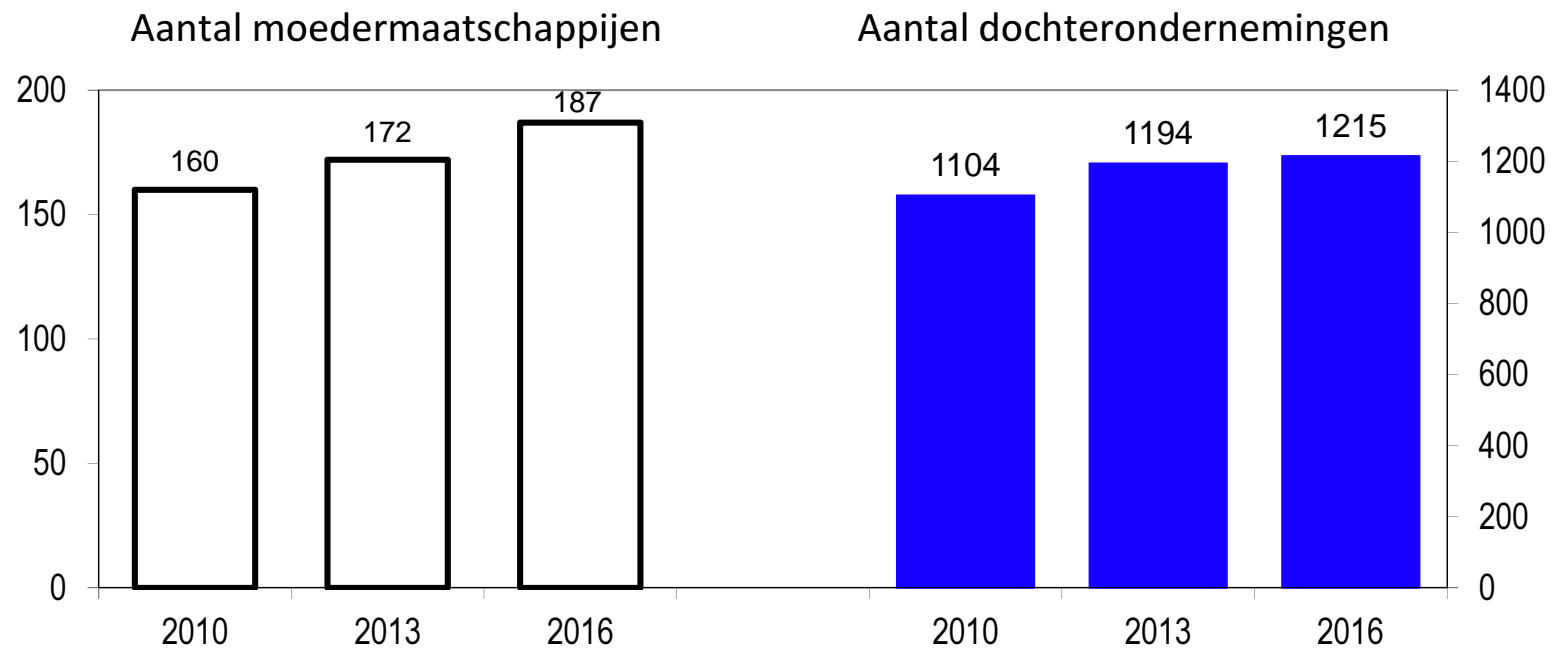
Moedermaatschappijen en dochterondernemingen van de Vlaamse technologische industrie in 2016

187 Agoria-leden hebben buitenlandse filialen
Samen 1.215 buitenlandse dochterondernemingen

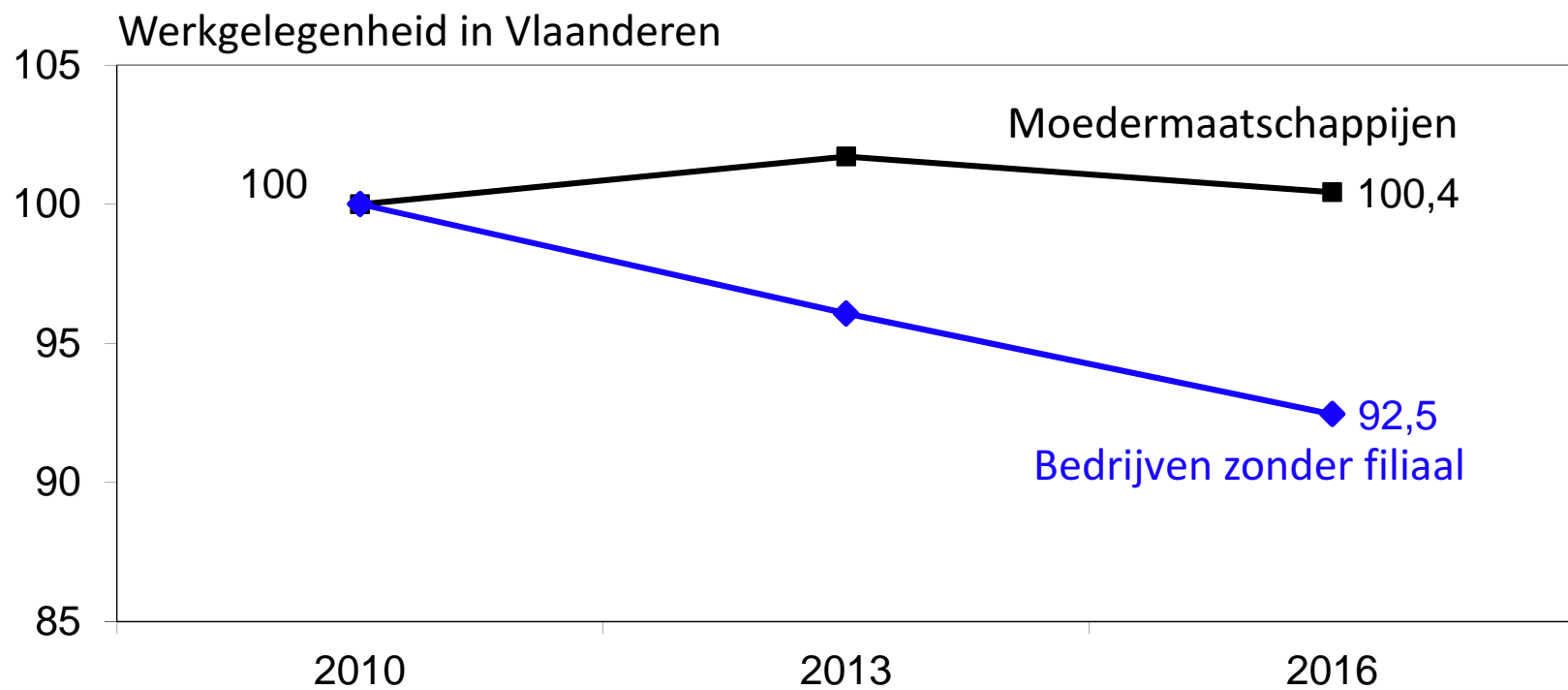
Deze bedrijven bieden werk aan 119.200 mensen

- 46.900 in België
- 72.400 in het buitenland

Aantal moedermaatschappijen blijft stijgen

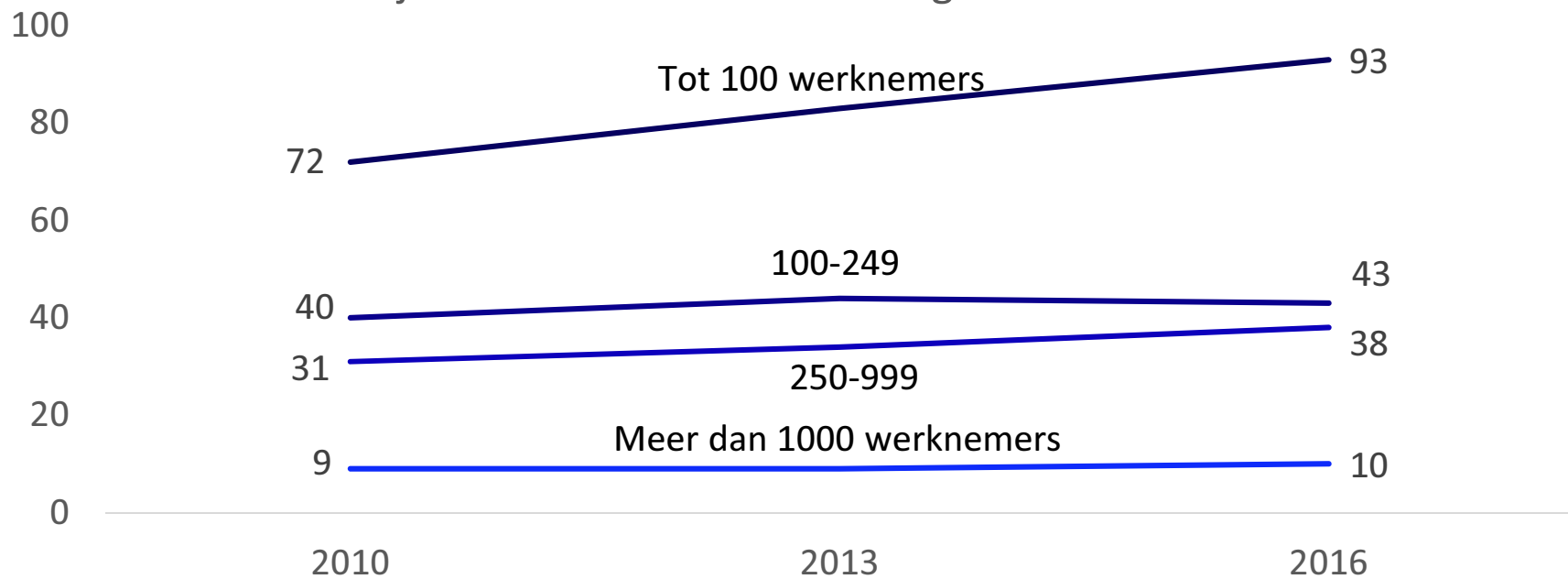


Moedermaatschappijen doen het beter

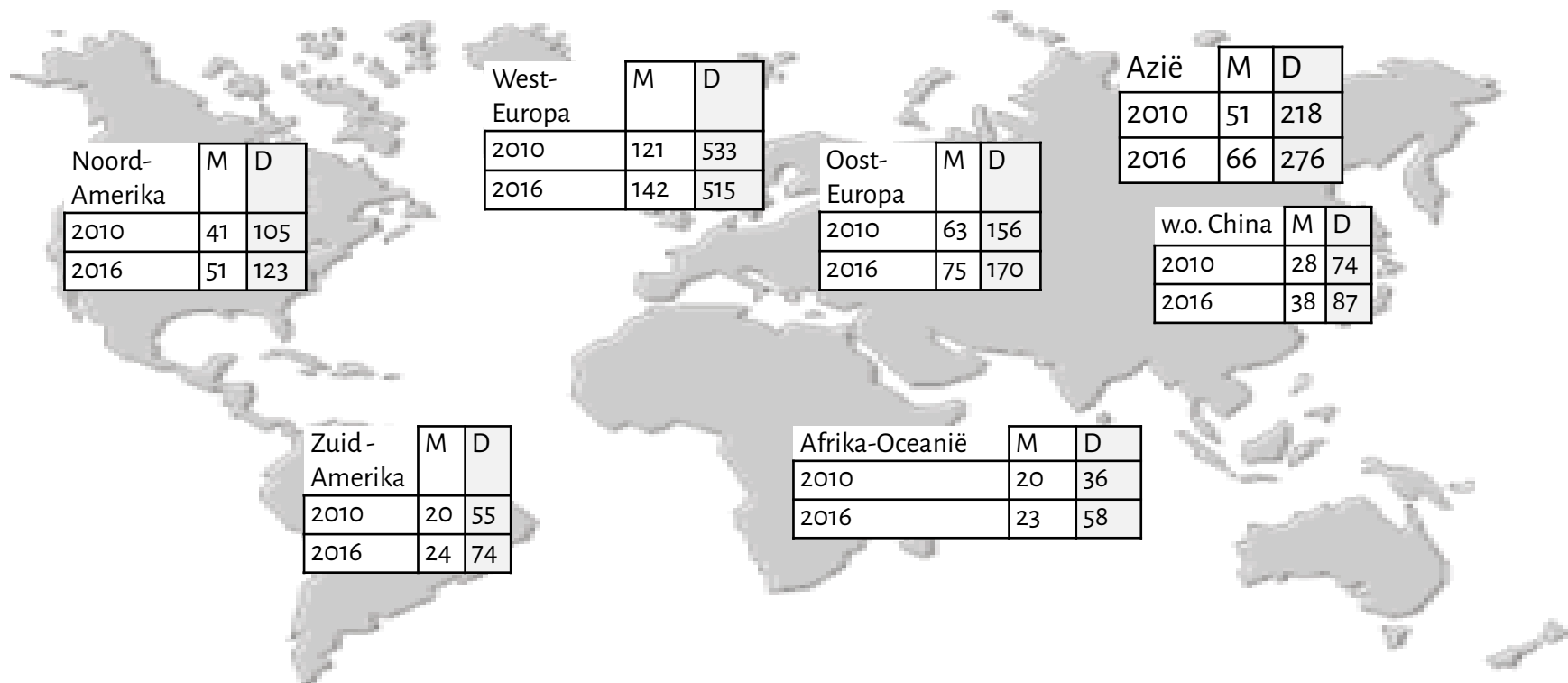


Aandeel “kleine” moederbedrijven neemt toe

Aantal moederbedrijven in de Vlaamse technologische industrie

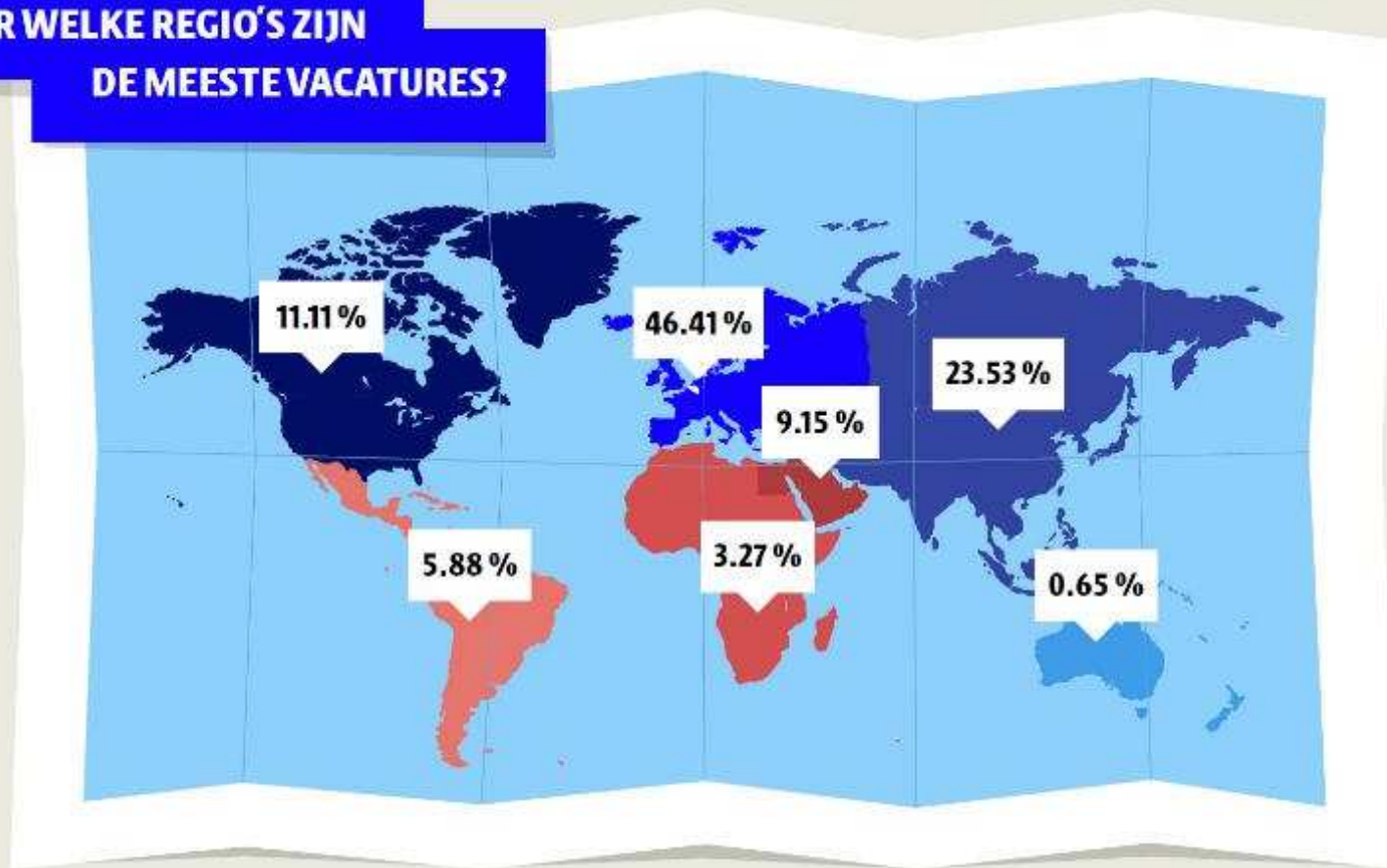


Europa blijft eerste bestemming ; grootste toename in Azië

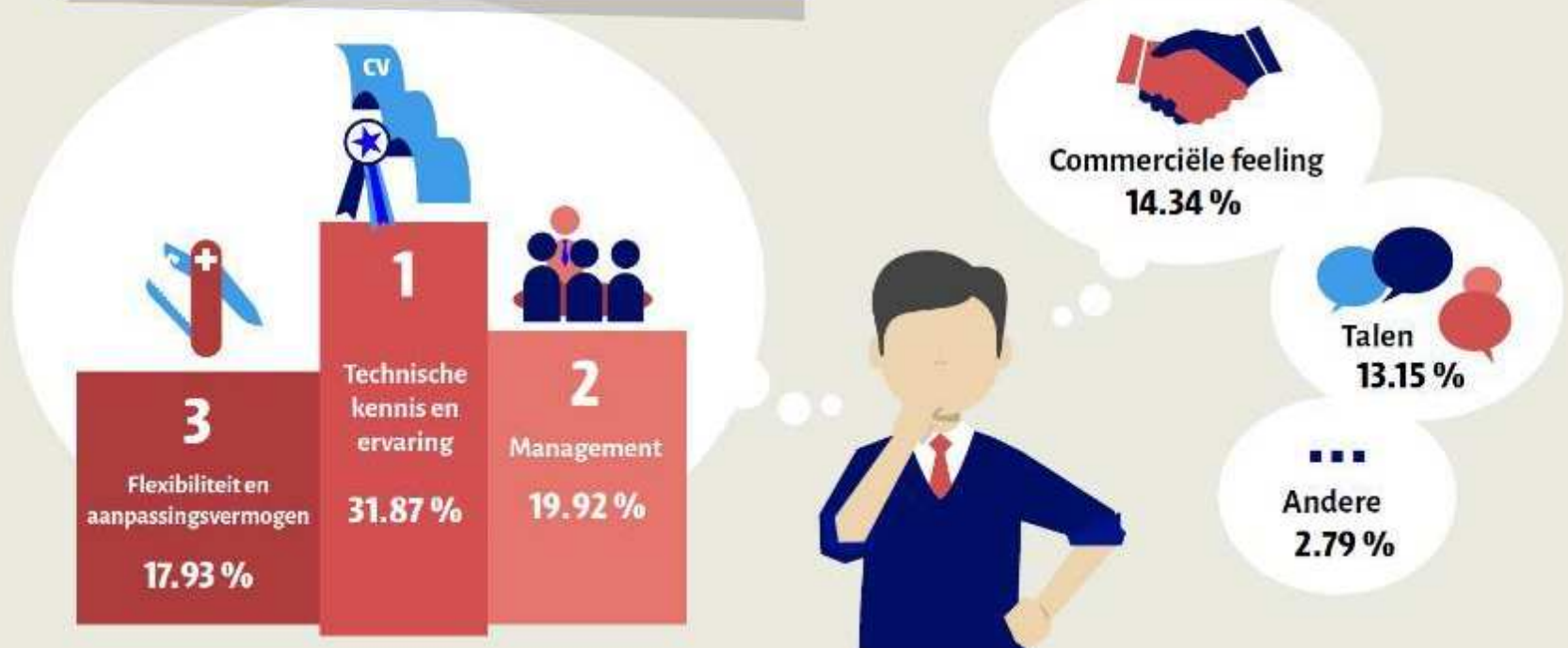


**1000 vacatures in Vlaamse
dochterondernemingen
in het buitenland**

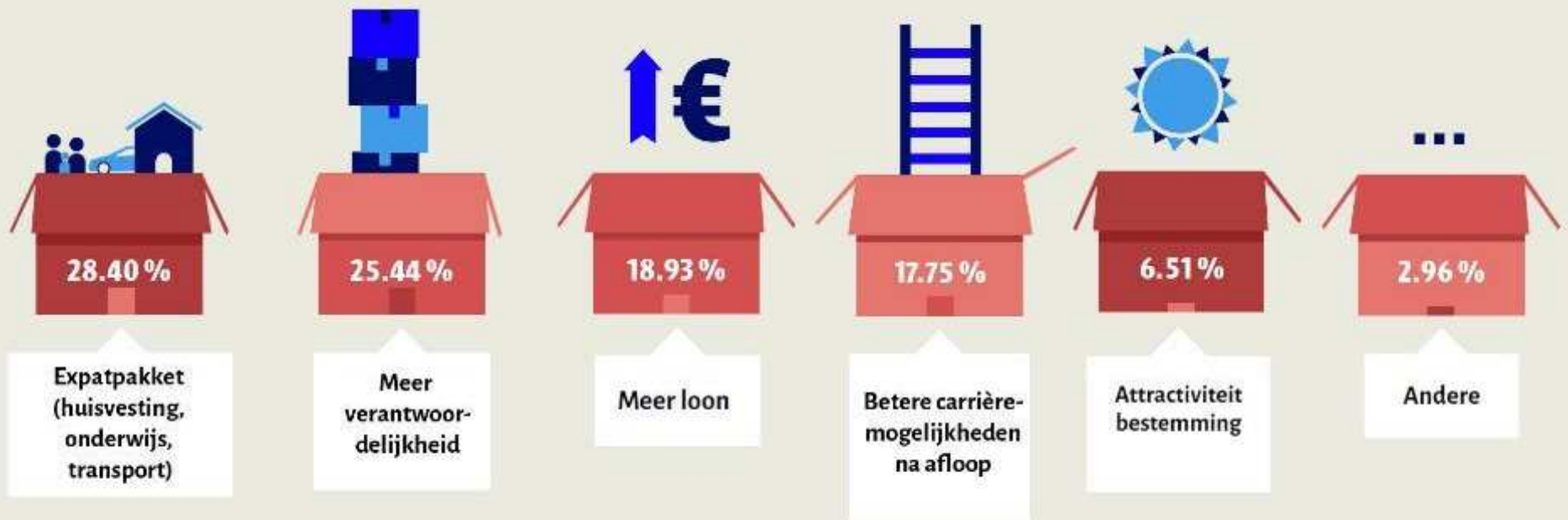
VOOR WELKE REGIO'S ZIJN
DE MEESTE VACATURES?



**WAT ZIJN DE DRIE BELANGRIJKSTE
COMPETENTIES/VAARDIGHEDEN DIE U
VERWACHT VOOR DEZE VACATURES?**



EXTRA'S OM MEDEWERKERS AAN TE TREKKEN



Aanbevelingen

- **Voor overheid:**

Voorzie voldoende middelen voor buitenlandse branding en begeleiden van bedrijven bij export en bij uitbouw van hun internationaal netwerk, incl. het oprichten van filialen

- **Voor FIT:**

Handelsvertegenwoordigers aanvullen met globetrotters: vakspecialisten die rondreizen, helpen bij strategische keuzes, netwerken uitbouwen en Vlaamse technologische oplossingen promoten voor duurzame energie als mobiliteit, industry 4.0, smart cities & smart buildings,...

Aanbevelingen

- **Voor bedrijven:**

Een exportregio die vandaag goed scoort, kan morgen achteruitgaan en vice versa... dus geen selectie van “winning regions”, wel diversificatie en risicospreiding

- **Voor jongeren en young professionals:**

Durf en probeer een internationale werkervaring: topervaring op persoonlijk vlak en plus voor bedrijfswereld en economie...



Vragen?

Peter Demuynck

Algemeen Directeur Agoria Vlaanderen

T. +32 2 706 79 38

M. +32 477 52 72 82

