

De Brusselse werkloosheidscijfers

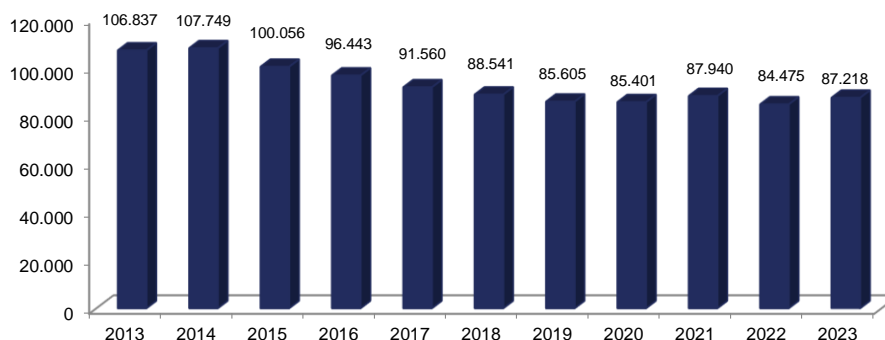
Het aantal uitkeringsgerechtigde Brusselse werkzoekenden neemt af

Het Brussels gewest telt in juni 2023 4,2% minder uitkeringsgerechtigde werkzoekenden dan vorig jaar. In totaal zijn er in 87.218 werkzoekende Brusselaars (+3,2%). De toename bevindt zich in de werkloosheid van korte duur: het aantal Brusselse werkzoekenden dat minder lang dan een jaar bij Actiris ingeschreven is, stijgt met 12% vergeleken met juni vorig jaar. Het aantal werkzoekenden dat tussen 1 en 2 jaar (-1,9%) of langer dan 2 jaar (-1,5%) naar werk zoekt, neemt wel af. De jongerenwerkloosheid (<25) stijgt met 13,7%.

Lichte stijging van de totale werkloosheid, sterker bij de Brusselse jongeren

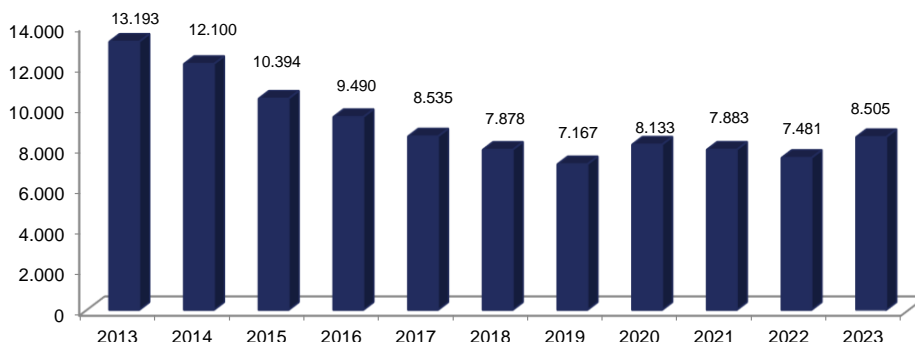
Eind juni telt het Brussels Gewest 87.218 werkzoekenden en heeft het een werkloosheidsgraad van 15,2%. Dat komt neer op een stijging op jaarbasis (+2.743 personen, +3,2%). Op maandbasis noteren we een stijging van 1.106 personen (+1,3%). De jongerenwerkloosheidsgraad bedraagt op zijn beurt 22,0%. Brussel telt 8.505 jonge werkzoekenden in juni 2023, oftewel 1.024 personen meer dan een jaar geleden (+13,7%).

Aantal Brusselse werkzoekenden in juni



Bron: Actiris, view.brussels

Aantal jonge (< 25 jaar) Brusselse werkzoekenden in juni



Bron: Actiris, view.brussels

De werkloosheidsgraad

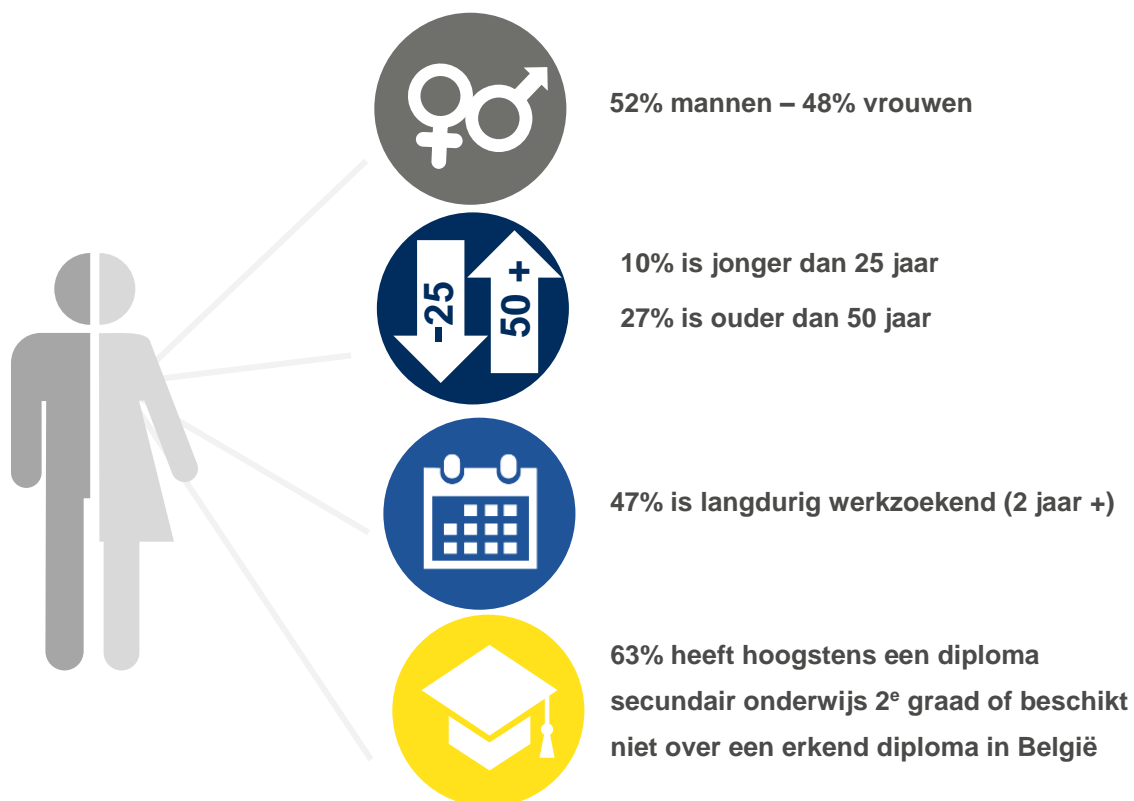
Eind juni 2023 bedraagt de werkloosheidsgraad in het Brussels Gewest 15,2% (14,4% voor de mannen en 16,1% voor de vrouwen). In juni 2022 bedroeg de werkloosheidsgraad 14,7%.

De werkloosheidsgraad is gemeten op basis van de meest recente beschikbare gegevens van de beroepsbevolking. Deze wordt berekend aan de hand van de gegevens van de Nationale Bank en van de Enquête naar de arbeidskrachten van de FOD Economie. Op basis van een kruising van deze gegevens stellen we een stijging vast van de werkende beroepsbevolking in 2020 van 0,9% ten opzichte van het jaar daarvoor.

Kenmerken en evolutie van de niet-werkende werkzoekenden

Eind juni 2023 telt het Brussels Hoofdstedelijk Gewest 87.218 niet-werkende werkzoekenden (NWWZ). Dit komt neer op een stijging op jaarbasis (+2.743 personen, +3,2%).

De instroom in de werkloosheid bedraagt voor de maand juni 8.847 personen (7.325 herinschrijvingen en 1.522 nieuwe inschrijvingen). Daartegenover staat een uitstroom van 7.741 personen. Op maandbasis komt dit neer op een stijging van het aantal NWWZ met 1.106 personen (+1,3%).



Belangrijkste kenmerken en evoluties van de werkloosheid – juni 2023

| | | Juni 2023 | aandeel | maandelijks verschil | in % | jaarlijks verschil | in % |
|---------------------------|---|-----------|---------|-------------------------|-------|-----------------------|-------|
| NWWZ | | 87.218 | 100,0% | 1.106 | 1,3% | 2.743 | 3,2% |
| Categorie | WZUA ¹ | 51.402 | 58,9% | 597 | 1,2% | -2.275 | -4,2% |
| | Jongeren in beroepsinschakelingstijd | 5.213 | 6,0% | -391 | -7,0% | 904 | 21,0% |
| | Andere NWWZ | 30.603 | 35,1% | 900 | 3,0% | 4.114 | 15,5% |
| Geslacht | Mannen | 45.070 | 51,7% | 295 | 0,7% | 1.508 | 3,5% |
| | Vrouwen | 42.148 | 48,3% | 811 | 2,0% | 1.235 | 3,0% |
| Leeftijd | -25 jaar | 8.505 | 9,8% | -146 | -1,7% | 1.024 | 13,7% |
| | 25 tot 49 jaar | 55.212 | 63,3% | 1.037 | 1,9% | 2.174 | 4,1% |
| | +50 jaar | 23.501 | 26,9% | 215 | 0,9% | -455 | -1,9% |
| Inactiviteitsduur | -1 jaar | 33.533 | 38,4% | 195 | 0,6% | 3.595 | 12,0% |
| | 1-2 jaar | 12.415 | 14,2% | 471 | 3,9% | -237 | -1,9% |
| | +2 jaar | 41.270 | 47,3% | 440 | 1,1% | -615 | -1,5% |
| Studieniveau | Laag ² | 54.848 | 62,9% | 897 | 1,7% | 1.797 | 3,4% |
| | Midden | 17.687 | 20,3% | 67 | 0,4% | 217 | 1,2% |
| | Hoog | 14.683 | 16,8% | 142 | 1,0% | 729 | 5,2% |
| OCMW-gebruikers | | 15.560 | 17,8% | 1.323 | 9,3% | 3.215 | 26,0% |
| Werkloosheidsgraad | Totaal | 15,18 | | +0,19 | | +0,48 | |
| | Mannen | 14,40 | | +0,09 | | +0,48 | |
| | Vrouwen | 16,12 | | +0,31 | | +0,47 | |

Bron: Actiris, view.brussels

Het Brussels Gewest telt 51.402 werkzoekenden die een uitkering hebben aangevraagd (WZUA), 5.213 jongeren in beroepsinschakelingstijd en 30.603 andere NWWZ die verplicht of vrij zijn ingeschreven.

In deze laatste categorie ("andere NWWZ") vinden we personen terug die nog geen inschakelingsuitkering hebben ontvangen (die een aanvraag hebben ingediend bij de RVA), personen die uitgesloten werden van werkloosheidsuitkeringen en die zich opnieuw zijn komen inschrijven bij Actiris, personen met een leefloon en personen zonder vervangingsinkomen. We vermelden dat een belangrijk deel van deze werkzoekenden afhankelijk zijn van de OCMW's of nog geen enkel vervangingsinkomen hebben.

Actiris kan, via een rechtstreekse gegevensstroom afkomstig van de POD Maatschappelijke Integratie, de werkzoekenden identificeren die op dit moment of in een recent verleden recht hebben op een leefloon of equivalent. Van de 87.218 ingeschreven NWWZ in juni 2023 waren er 15.560 werkzoekenden gebruikers van het OCMW (hetzij 17,8% van het totaal van de NWWZ). Dit aandeel is hoger bij de jongeren: onder de 8.505 jonge NWWZ, zijn er 2.658 gebruikers van het OCMW, hetzij 31,3%.

We stellen een daling vast op jaarbasis van de uitkeringsgerechtigde werkzoekenden (WZUA) met 4,2%. We stellen een stijging vast van het aantal jongeren in beroepsinschakelingstijd op jaarbasis (+904 personen, +21,0%). Het aantal andere NWWZ steeg op jaarbasis met 15,5%.

¹ WZUA: werkzoekenden die een uitkering hebben aangevraagd. Dit zijn de werkzoekenden waarvan de RVA aan Actiris heeft laten weten dat ze werkloosheidsuitkeringen ontvangen.

² Dit niveau omvat ten hoogste de studies secundair onderwijs 2^e graad alsook de studies gerealiseerd in het buitenland zonder gelijkwaardigheid in België.

Daling van het aantal rechtstreeks ontvangen werkaanbiedingen

Actiris ontving in juni 2023, 5.898 werkaanbiedingen (WA) rechtstreeks. Dit is een daling van 18,5% vergeleken met juni 2022. Zonder rekening te houden met de werkaanbiedingen van het type “Interim” blijft het aantal lager dan in juni 2022 (-6,0%).

Wat betreft het totaal aantal ontvangen werkaanbiedingen (waarbij ook de ontvangen werkaanbiedingen van VDAB en Forem en de partnerwebsites behoren) merken we een daling van 41,1% op jaarbasis.

Aantal ontvangen werkaanbiedingen per kanaal – juni 2023

| | Aantal | Evolutie op maandbasis | | Evolutie op jaarbasis | |
|---|----------------|------------------------|-------------|-----------------------|--------------|
| | | Aantal | % | Aantal | % |
| Ontvangen WA, rechtstreeks door Actiris | 5.898 | +1.129 | +23,7 | -1.340 | -18,5 |
| Ontvangen WA van VDAB en FOREM | 80.356 | +5.783 | +7,8 | -65.712 | -45,0 |
| Ontvangen WA - partnersites (Jobat...) | 17.431 | +30 | +0,2 | -5.278 | -23,2 |
| Totaal | 103.685 | +6.942 | +7,2 | -72.330 | -41,1 |

Bron: Actiris, berekeningen view.brussels



PERSBERICHT

Voor meer info & contact:

Jan Gatz - Woordvoerder

0479 40 75 68

jgatz@actiris.be

Romain Adam – Woordvoerder

0494 86 37 16

radam@actiris.be

Op zoek naar gedetailleerde cijfers over de werkzoekenden en de werkaanbiedingen?

Ga naar [ViewStat](#).

Over Actiris

Actiris is de Brusselse gewestelijke dienst voor arbeidsbemiddeling. Als Brusselse openbare tewerkstellingsdienst is Actiris de centrale speler en leverancier van oplossingen voor de tewerkstelling in het Brussels Hoofdstedelijk Gewest. Actiris concentreert zijn actie en middelen rond twee opdrachten: het garanderen van de matching tussen werkgevers en werkzoekenden en het organiseren van de doorstroming naar werk. Daarnaast is Actiris ook gemandateerd om view.brussels te coördineren.

Voor meer informatie, zie www.actiris.be.