

Actiris ontving 44% minder werkaanbiedingen in april

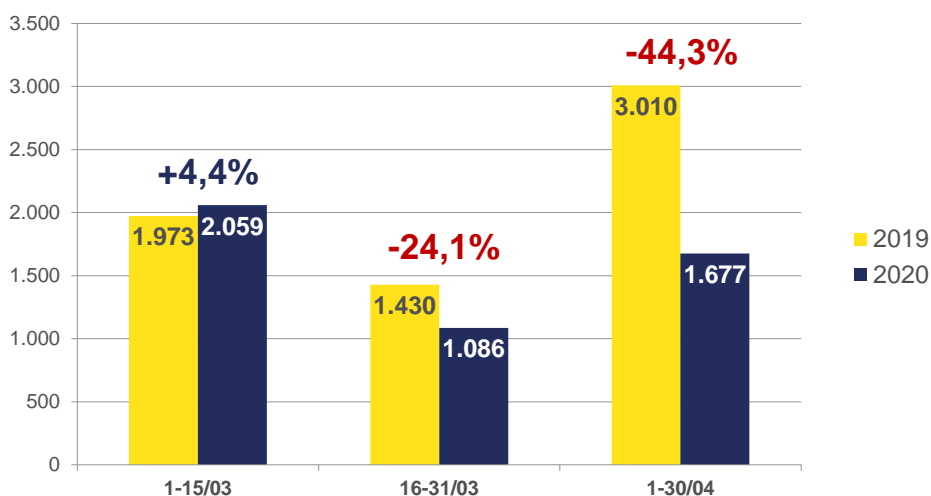
De gezondheidscrisis en de quarantainemaatregelen veroorzaakt door het coronavirus doen het aantal vacatures dalen. In de loop van de maand april ontving Actiris rechtstreeks 1.677 werkaanbiedingen. Dat zijn er 1.333 (-44,3%) minder dan in april 2019. Voor de tweede helft van maart bedroeg de daling 24,1%.

Voor het eerst is er, na 65 maanden ononderbroken dalen, een stijging van het aantal Brusselse werkzoekenden op jaarbasis: het gaat om 340 personen meer ten opzichte van april 2019 (+0,4%). Eind april telde het Brussels Gewest 87.271 werkzoekenden, voor een werkloosheidsgraad van 15,5%.

44,3% minder werkaanbiedingen

Actiris ontving in april 2020 1.677 vacatures, een daling van 44,3% vergeleken met april 2019. In de onderstaande grafiek is duidelijk te zien dat de afname van de ontvangen werkaanbiedingen nog sterker is in april dan in de tweede helft van maart.

Door Actiris ontvangen werkaanbiedingen (maart - april)



Bron: Actiris, view.brussels

Er is een aanzienlijke daling van de ontvangen werkaanbiedingen door Actiris, ongeacht de kanalen.

Aantal ontvangen vacatures per kanaal – april 2020

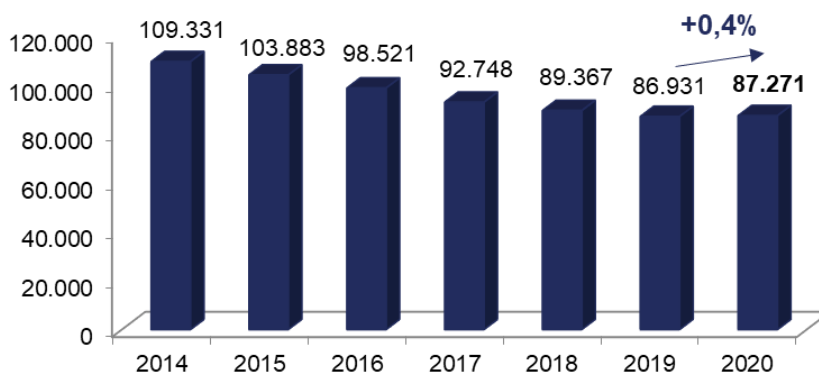
	Aantal	Evolution op maandbasis		Evolutie op jaarbasis	
		Aantal	%	Aantal	%
Ontvangen WA, rechtstreeks door Actiris	1.677	-1.468	-63,4	-1.333	-44,3
Ontvangen WA van VDAB en FOREM	6.843	-3.241	-49,3	-2.313	-25,3
Ontvangen WA - partnersites (Jobat...)	7.441	-1.295	-12,4	-1.714	-18,7
Totaal	15.961	-6.004	-31,1	-5.360	-25,1

Bron : Actiris, berekeningen view.brussels

Brusselse werkloosheid stijgt opnieuw na daling van 65 opeenvolgende maanden

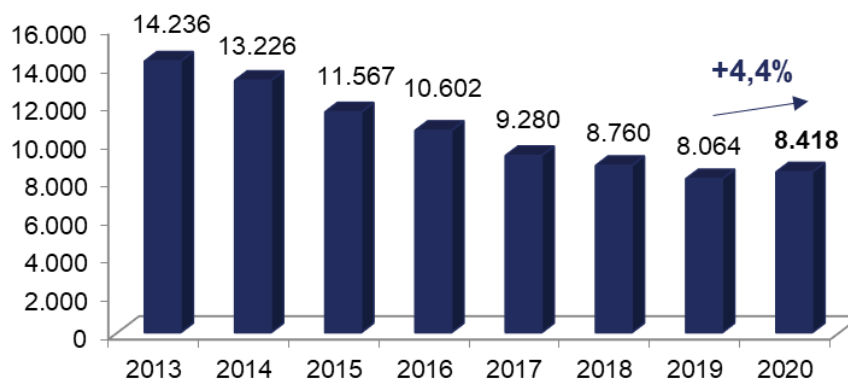
Eind april telt het Brussels Gewest 87.271 werkzoekenden en heeft een werkloosheidsgraad van 15,5%. Dit betekent, na een daling van 65 opeenvolgende maanden, dat de werkloosheid een lichte stijging kent van +0,4% op jaarbasis. Op maandbasis noteren we een daling van 1.237 personen (-1,4%). De jongerenwerkloosheidsgraad bedraagt op zijn beurt 23,0%. Brussel telt 8.418 jonge werkzoekenden in april 2020, 354 personen meer dan een jaar geleden (+4,4%).

Aantal Brusselse werkzoekenden voor de maand april



Bron: Actiris, view.brussels

Aantal jonge (<25 jaar) Brusselse werkzoekenden voor de maand april



Bron: Actiris, view.brussels

De instroom in de klassieke werkloosheid stijgt voorlopig niet. Dat valt te verklaren door de tijdelijke werkloosheid waar veel werkgevers beroep op doen, omdat hun activiteiten stilgevallen zijn na de dringende maatregelen die werden genomen om de verspreiding van het coronavirus in te dijken. De laatste cijfers van het kabinet van federaal minister van Werk Nathalie Muylle maken gewag van meer dan 1,3 miljoen Belgen die een aanvraag voor tijdelijke werkloosheid indienden.

Dat heeft als gevolg dat de klassieke werkloosheidscijfers voorlopig minder sterk variëren. Bij tijdelijke werkloosheid kunnen ondernemingen massale ontslagen vermijden. Om recht te hebben op een tijdelijke werkloosheidsuitkering moeten werkzoekenden niet ingeschreven zijn bij de openbare tewerkstellingsdiensten.

De werkloosheidsgraad

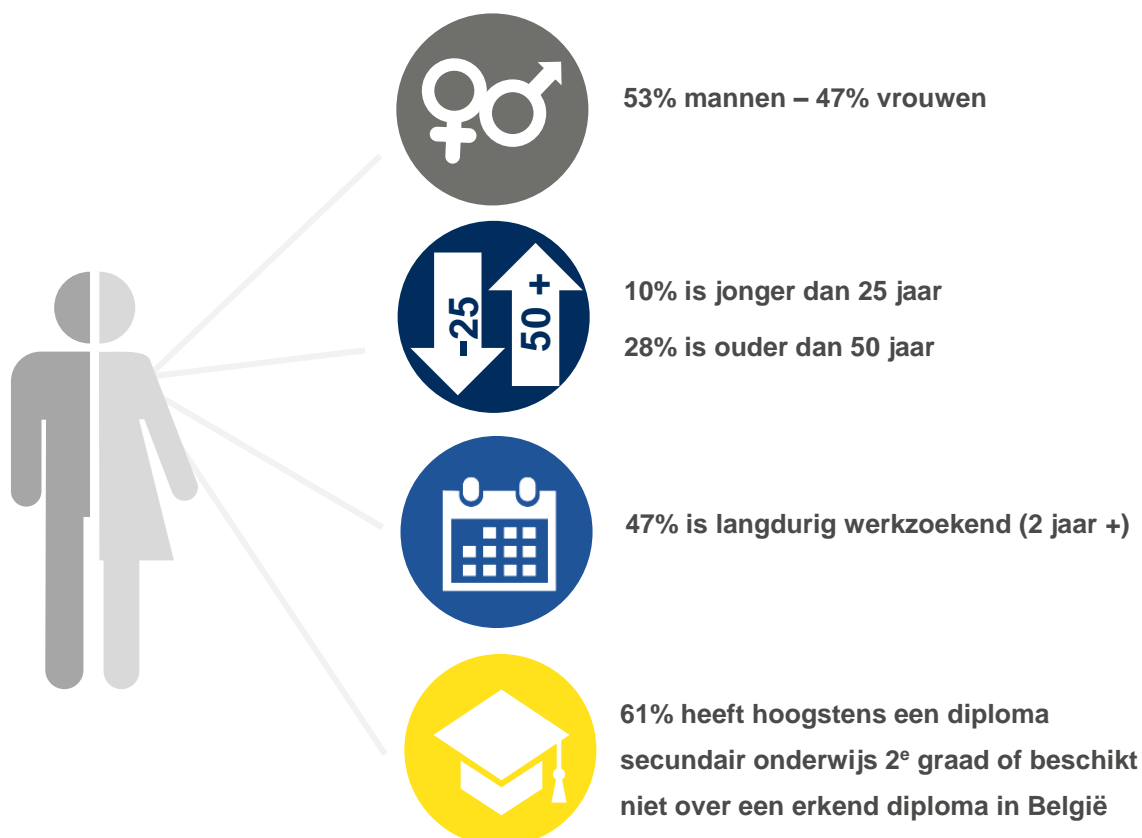
Eind april 2020 bedraagt de werkloosheidsgraad in het Brussels Gewest 15,5% (15,4% voor de mannen en 15,7% voor de vrouwen). In april 2019 bedroeg de werkloosheidsgraad 15,5%.

De werkloosheidsgraad is gemeten op basis van de meest recente beschikbare gegevens van de beroepsbevolking. Deze wordt berekend aan de hand van de gegevens van de Nationale Bank en van de Enquête naar de arbeidskrachten van de FOD Economie. Op basis van een kruising van deze gegevens stellen we een stijging vast van de werkende beroepsbevolking in 2018 van 0,9% ten opzichte van het jaar daarvoor (+1,2% voor België in het geheel).

Kenmerken en evolutie van de niet-werkende werkzoekenden

Eind april 2020 telt het Brussels Hoofdstedelijk Gewest 87.271 niet-werkende werkzoekenden (NWWZ). Dit betekent een stijging van 340 personen (+0,4%) op jaarbasis.

De instroom in de werkloosheid bedraagt voor de maand april 6.436 personen (5.283 herinschrijvingen en 1.153 nieuwe inschrijvingen). Daartegenover staat een uitstroom van 7.673 personen. Op maandbasis komt dit neer op een daling van het aantal NWWZ met 1.237 personen (-1,4%).



Belangrijkste kenmerken en evoluties van de werkloosheid – april 2020

		april 2020	aandeel	maandelijks verschil	in %	jaarlijks verschil	in %
NWWZ		87.271	100,0%	-1.237	-1,4%	340	0,4%
Categorie	WZUA ¹	58.278	66,8%	682	1,2%	-824	-1,4%
	Jongeren in beroepsinschakelingstijd	5.298	6,1%	110	2,1%	1.089	25,9%
	Andere NWWZ	23.695	27,2%	-2.029	-7,9%	75	0,3%
Geslacht	Mannen	46.253	53,0%	-455	-1,0%	802	1,8%
	Vrouwen	41.018	47,0%	-782	-1,9%	-462	-1,1%
Leeftijd	-25 jaar	8.418	9,6%	-32	-0,4%	354	4,4%
	25 tot 49 jaar	54.816	62,8%	-783	-1,4%	-288	-0,5%
	+50 jaar	24.037	27,5%	-422	-1,7%	274	1,2%
Inactiviteitsduur	-1 jaar	33.641	38,5%	-690	-2,0%	1.936	6,1%
	1-2 jaar	12.184	14,0%	31	0,3%	126	1,0%
	+2 jaar	41.446	47,5%	-578	-1,4%	-1.722	-4,0%
Studieniveau	Laag ²	53.042	60,8%	-1.722	-3,1%	-3.340	-5,9%
	Midden	18.861	21,6%	83	0,4%	1.019	5,7%
	Hoog	15.368	17,6%	402	2,7%	2.661	20,9%
OCMW-gebruikers		10.911	12,5%	-741	-6,4%	-1.587	-12,7%
Werkloosheidsgraad	Totaal	15,52		-0,22		+0,03	
	Mannen	15,37		-0,15		+0,51	
	Vrouwen	15,69		-0,30		-0,55	

Bron: Actiris, view.brussels

Het Brussels Gewest telt 58.278 werkzoekenden die een uitkering hebben aangevraagd (WZUA), 5.298 jongeren in beroepsinschakelingstijd en 23.695 andere NWWZ die verplicht of vrij zijn ingeschreven.

In deze laatste categorie ("andere NWWZ") vinden we personen terug die nog geen inschakelingsuitkering hebben ontvangen (die een aanvraag hebben ingediend bij de RVA), personen die uitgesloten werden van werkloosheidsuitkeringen en die zich opnieuw zijn komen inschrijven bij Actiris, personen met een leefloon en personen zonder vervangingsinkomen. We vermelden dat een belangrijk deel van deze werkzoekenden afhankelijk zijn van de OCMW's of nog geen enkel vervangingsinkomen hebben.

Actiris kan, via een rechtstreekse gegevensstroom afkomstig van de POD Maatschappelijke Integratie, de werkzoekenden identificeren die op dit moment of in een recent verleden recht hebben op een leefloon of equivalent. Van de 87.271 ingeschreven NWWZ in april 2020 waren er 10.911 werkzoekenden gebruikers van het OCMW (hetzij 12,5% van het totaal van de NWWZ). Dit aandeel is hoger bij de jongeren: onder de 8.418 jonge NWWZ, zijn er 1.946 gebruikers van het OCMW, hetzij 23,1%.

We stellen een daling vast op jaarbasis van de uitkeringsgerechtigde werkzoekenden (WZUA) met -1,4%. We stellen daarentegen een stijging vast van het aantal jongeren in beroepsinschakelingstijd op jaarbasis (+1.089 personen, +25,9%). Het aantal andere NWWZ steeg licht op jaarbasis met 0,3%.

¹ WZUA: werkzoekenden die een uitkering hebben aangevraagd. Dit zijn de werkzoekenden waarvan de RVA aan Actiris heeft laten weten dat ze werkloosheidsuitkeringen ontvangen.

² Dit niveau omvat ten hoogste de studies secundair onderwijs 2^e graad alsook de studies gerealiseerd in het buitenland zonder gelijkwaardigheid in België.



PERSBERICHT

Voor meer info & contact:

Jan Gatz
Tel. 02 505 78 09 – 0479 407 568
jgatz@actiris.be

Pascale Hourman
0478 60 21 74
phourman@actiris.be

**Op zoek naar gedetailleerde cijfers over de werkzoekenden en de werkaanbiedingen?
Ga naar [ViewStat](#).**

Over Actiris

Actiris is de Brusselse gewestelijke dienst voor arbeidsbemiddeling. Als Brusselse openbare tewerkstellingsdienst is Actiris de centrale speler en leverancier van oplossingen voor de tewerkstelling in het Brussels Hoofdstedelijk Gewest. Actiris concentreert zijn actie en middelen rond twee opdrachten: het garanderen van de matching tussen werkgevers en werkzoekenden en het organiseren van de doorstroming naar werk. Daarnaast is Actiris ook gemandateerd om view.brussels te coördineren.

Voor meer informatie, zie www.actiris.be.