

## De Brusselse werkloosheid stabiliseert

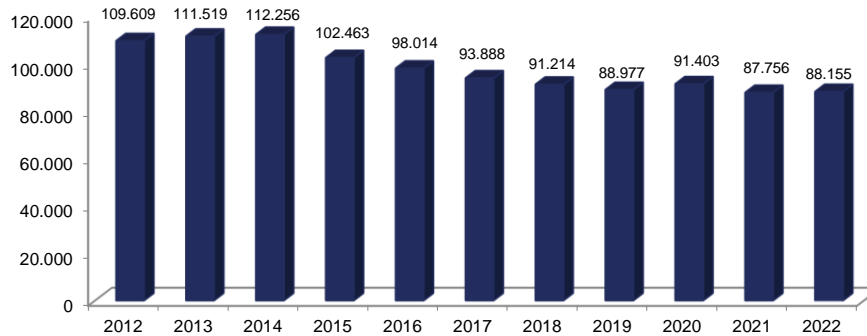
Het Brussels gewest telt in oktober 88.155 werkzoekenden, een lichte stijging van 0,5% vergeleken met oktober 2021. De jongerenwerkloosheid stijgt met 6,9%. Brussel telt 9.937 werkzoekenden jonger dan 25. De economische conjunctuur en de komst van Oekraïense vluchtelingen lijken de meest waarschijnlijke verklaring te zijn voor de stabilisatie van de werkloosheid, die 14 maanden onafgebroken daalde en zo historisch lage niveaus bereikte. De sterkere toename van de werkloosheid bij de jonge werkzoekenden is dan weer grotendeels te wijten aan het grote aantal jongeren dat tijdens de coronacrisis in 2020 en 2021 ervoor koos om verder te studeren en zich pas deze zomer (2022) kwam inschrijven als werkzoekende.

### Stabilisering van de algemene werkloosheid, stijging bij de Brusselse jongeren

De Brusselse werkloosheidscijfers stabiliseren. Dat komt enerzijds door de economische conjunctuur, die de vraag naar nieuwe arbeidskrachten doet afnemen, vooral door de gestegen loons- en energiekosten. Voor de eerste keer sinds februari 2021 ontving Actiris minder vacatures. Anderzijds zijn er vandaag 1.431 Oekraïense werkzoekenden ingeschreven bij Actiris, terwijl ze maar met een honderdtal waren een jaar geleden, wat de werkloosheid met ongeveer 1,5% doet stijgen.

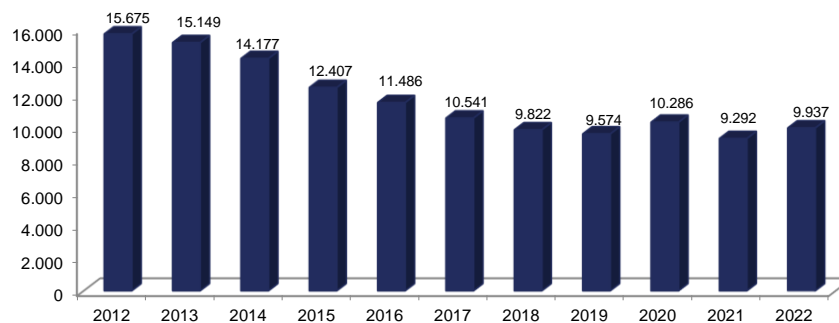
Eind oktober telt het Brussels Gewest 88.155 werkzoekenden en heeft het een werkloosheidsgraad van 15,3%. Dit komt neer op een lichte stijging op jaarbasis (+399 personen, +0,5%). Op maandbasis noteren we ook een lichte stijging van 69 personen (+0,1%). De jongerenwerkloosheidsgraad bedraagt op zijn beurt 25,7%. Brussel telt 9.937 jonge werkzoekenden in oktober 2022, oftewel 645 personen meer dan een jaar geleden (+6,9%).

## Aantal Brusselse werkzoekenden in oktober



Bron: Actiris, view.brussels

## Aantal jonge (< 25 jaar) Brusselse werkzoekenden in oktober



Bron: Actiris, view.brussels

## De werkloosheidsgraad

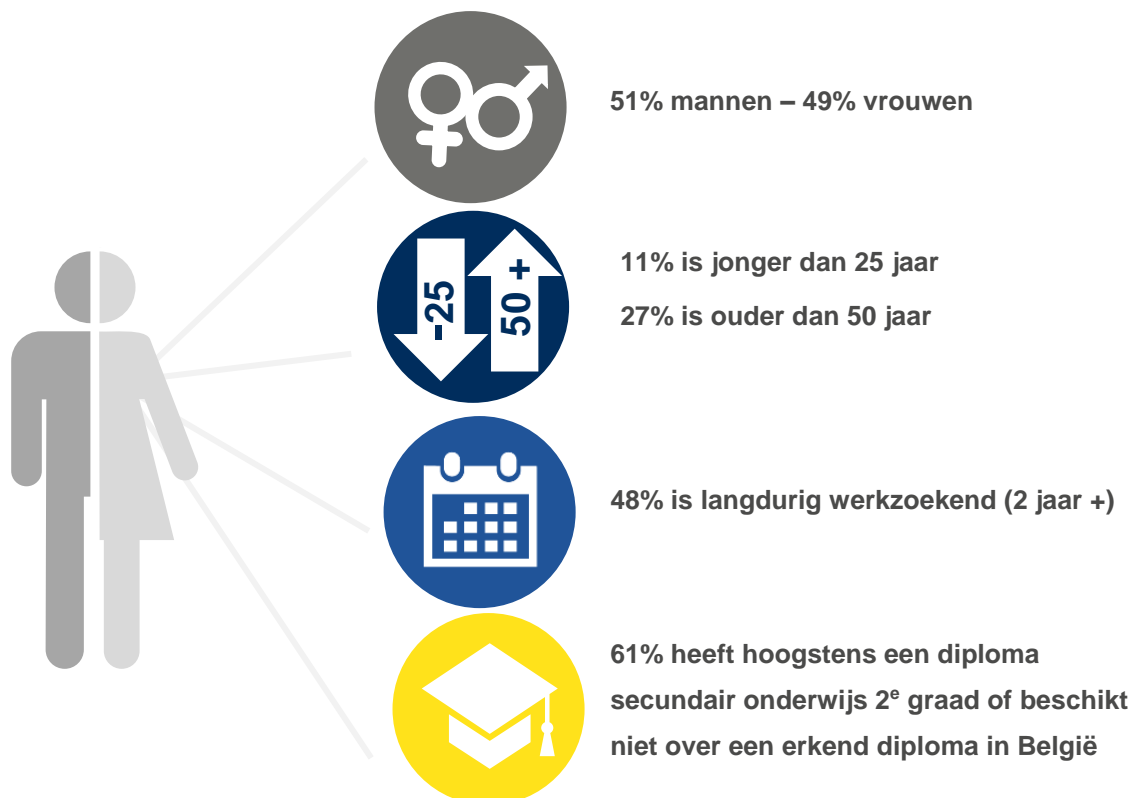
Eind oktober 2022 bedraagt de werkloosheidsgraad in het Brussels Gewest 15,3% (14,4% voor de mannen en 16,4% voor de vrouwen). In oktober 2021 bedroeg de werkloosheidsgraad 15,3%.

De werkloosheidsgraad is gemeten op basis van de meest recente beschikbare gegevens van de beroepsbevolking. Deze wordt berekend aan de hand van de gegevens van de Nationale Bank en van de Enquête naar de arbeidskrachten van de FOD Economie. Op basis van een kruising van deze gegevens stellen we een stijging vast van de werkende beroepsbevolking in 2020 van 0,9% ten opzichte van het jaar daarvoor.

## Kenmerken en evolutie van de niet-werkende werkzoekenden

Eind oktober 2022 telt het Brussels Hoofdstedelijk Gewest 88.155 niet-werkende werkzoekenden (NWWZ). Dit komt neer op een stijging op jaarbasis (+399 personen, +0,5%).

De instroom in de werkloosheid bedraagt voor de maand oktober 10.957 personen (7.746 herinschrijvingen en 3.211 nieuwe inschrijvingen). Daartegenover staat een uitstroom van 10.888 personen. Op maandbasis komt dit neer op een stijging van het aantal NWWZ met 69 personen (+0,1%).



## Belangrijkste kenmerken en evoluties van de werkloosheid – oktober 2022

		Oktober 2022	aandeel	maandelijks verschil	in %	jaarlijks verschil	in %
<b>NWWZ</b>		88.155	100,0%	69	0,1%	399	0,5%
<b>Categorie</b>	WZUA <sup>1</sup>	52.187	59,2%	-992	-1,9%	-2.490	-4,6%
	Jongeren in beroepsinschakelingstijd	6.801	7,7%	250	3,8%	1.264	22,8%
	Andere NWWZ	29.167	33,1%	811	2,9%	1.625	5,9%
<b>Geslacht</b>	Mannen	45.232	51,3%	151	0,3%	-213	-0,5%
	Vrouwen	42.923	48,7%	-82	-0,2%	612	1,4%
<b>Leeftijd</b>	-25 jaar	9.937	11,3%	283	2,9%	645	6,9%
	25 tot 49 jaar	54.786	62,1%	37	0,1%	484	0,9%
	+50 jaar	23.432	26,6%	-251	-1,1%	-730	-3,0%
<b>Inactiviteitsduur</b>	-1 jaar	33.912	38,5%	552	1,7%	2.094	6,6%
	1-2 jaar	11.899	13,5%	-197	-1,6%	-2.230	-15,8%
	+2 jaar	42.344	48,0%	-286	-0,7%	535	1,3%
<b>Studieniveau</b>	Laag <sup>2</sup>	53.947	61,2%	317	0,6%	638	1,2%
	Midden	18.596	21,1%	-153	-0,8%	-352	-1,9%
	Hoog	15.612	17,7%	-95	-0,6%	113	0,7%
<b>OCMW-gebruikers</b>		12.779	14,5%	356	2,9%	1.893	17,4%
<b>Werkloosheidsgraad</b>	Totaal	15,34		+0,01		+0,07	
	Mannen	14,45		+0,05		-0,07	
	Vrouwen	16,42		-0,03		+0,23	

Bron: Actiris, view.brussels

Het Brussels Gewest telt 52.187 werkzoekenden die een uitkering hebben aangevraagd (WZUA), 6.801 jongeren in beroepsinschakelingstijd en 29.167 andere NWWZ die verplicht of vrij zijn ingeschreven.

In deze laatste categorie ("andere NWWZ") vinden we personen terug die nog geen inschakelingsuitkering hebben ontvangen (die een aanvraag hebben ingediend bij de RVA), personen die uitgesloten werden van werkloosheidsuitkeringen en die zich opnieuw zijn komen inschrijven bij Actiris, personen met een leefloon en personen zonder vervangingsinkomen. We vermelden dat een belangrijk deel van deze werkzoekenden afhankelijk zijn van de OCMW's of nog geen enkel vervangingsinkomen hebben.

Actiris kan, via een rechtstreekse gegevensstroom afkomstig van de POD Maatschappelijke Integratie, de werkzoekenden identificeren die op dit moment of in een recent verleden recht hebben op een leefloon of equivalent. Van de 88.155 ingeschreven NWWZ in oktober 2022 waren er 12.779 werkzoekenden gebruikers van het OCMW (hetzij 14,5% van het totaal van de NWWZ). Dit aandeel is hoger bij de jongeren: onder de 9.937 jonge NWWZ, zijn er 2.193 gebruikers van het OCMW, hetzij 22,1%.

We stellen een daling vast op jaarbasis van de uitkeringsgerechtigde werkzoekenden (WZUA) met 4,6%. We stellen een stijging vast van het aantal jongeren in beroepsinschakelingstijd op jaarbasis (+1.264 personen, +22,8%). Het aantal andere NWWZ steeg op jaarbasis met 5,9%.

<sup>1</sup> WZUA: werkzoekenden die een uitkering hebben aangevraagd. Dit zijn de werkzoekenden waarvan de RVA aan Actiris heeft laten weten dat ze werkloosheidsuitkeringen ontvangen.

<sup>2</sup> Dit niveau omvat ten hoogste de studies secundair onderwijs 2<sup>o</sup> graad alsook de studies gerealiseerd in het buitenland zonder gelijkwaardigheid in België.

## Daling van het aantal rechtstreeks ontvangen werkaanbiedingen

Actiris ontving in oktober 2022, 6.758 werkaanbiedingen (WA) rechtstreeks. Dit is een daling is van 12,7% vergeleken met oktober 2021 maar het is nog altijd meer dan twee keer het aantal van oktober 2020. Ook zonder rekening te houden met de werkaanbiedingen van het type “Interim” ligt het aantal lager dan in oktober 2021 (-27,0%) maar blijft het boven deze van oktober 2020 (+44,9%).

Waar we sinds vorig jaar het volume van rechtstreeks door Actiris ontvangen werkaanbiedingen sterk zien stijgen, is er deze maand een duidelijke daling te bemerken. De belangrijkste verklaring hiervoor heeft te maken met de vertraging van de economie veroorzaakt door de energie- en inflatiecrisis.

Wat betreft het totaal aantal ontvangen werkaanbiedingen (waarbij ook de ontvangen werkaanbiedingen van VDAB en Forem en de partnerwebsites behoren) merken we een daling op van 8,9% t.o.v. de vorige maand en een daling van 20,2% ten opzichte van dezelfde maand vorig jaar.

## Aantal ontvangen werkaanbiedingen per kanaal – oktober 2022

	Aantal	Evolutie op maandbasis		Evolutie op jaarbasis	
		Aantal	%	Aantal	%
Ontvangen WA, rechtstreeks door Actiris	6.758	-1.428	-17,4	-986	-12,7
Ontvangen WA van VDAB en FOREM	64.732	-7.239	-10,1	-27.090	-29,5
Ontvangen WA - partnersites (Jobat...)	18.628	-164	-0,9	+5.261	+39,4
<b>Totaal</b>	<b>90.118</b>	<b>-8.831</b>	<b>-8,9</b>	<b>-22.815</b>	<b>-20,2</b>

Bron: Actiris, berekeningen view.brussels

## Voor meer info & contact:

Jan Gatz - Woordvoerder  
0479 40 75 68  
[jgatz@actiris.be](mailto:jgatz@actiris.be)

Romain Adam – Woordvoerder  
0494 86 37 16  
[radam@actiris.be](mailto:radam@actiris.be)

**Op zoek naar gedetailleerde cijfers over de werkzoekenden en de werkaanbiedingen?  
Ga naar [ViewStat](#).**

### Over Actiris

Actiris is de Brusselse gewestelijke dienst voor arbeidsbemiddeling. Als Brusselse openbare tewerkstellingsdienst is Actiris de centrale speler en leverancier van oplossingen voor de tewerkstelling in het Brussels Hoofdstedelijk Gewest. Actiris concentreert zijn actie en middelen rond twee opdrachten: het garanderen van de matching tussen werkgevers en werkzoekenden en het organiseren van de doorstroming naar werk. Daarnaast is Actiris ook gemandateerd om view.brussels te coördineren.

Voor meer informatie, zie [www.actiris.be](http://www.actiris.be).