

De werkloosheidcijfers van het Brussels gewest

In 2022 bereikte het aantal werkzoekenden in Brussel het laagste niveau sinds 2003

Voor het jaar 2022 als geheel bedraagt het aantal werkzoekenden in Brussel gemiddeld 86.250 personen, wat lager is dan in 2021 (-2.531 eenheden of -2,9%) en ook wat lager dan vóór de gezondheidscrisis (-1.797 eenheden of -2,0% ten opzichte van 2019) en, in het algemeen, het laagste aantal sinds het jaar 2003.

Er dient te worden opgemerkt dat de daling van de werkloosheidcijfers vooral merkbaar was in de eerste helft van 2022, waar de daling 4,9% bedroeg, terwijl de cijfers voor de tweede helft van het jaar vrij dicht bij die van 2021 liggen (-660 eenheden of -0,7%).

Wat de maandelijkse werkloosheidcijfers betreft, telde het Brussels Hoofdstedelijk Gewest eind december 2022 87.075 werkzoekenden. Dit zijn 220 mensen minder dan in december 2021, een daling van 0,3%.

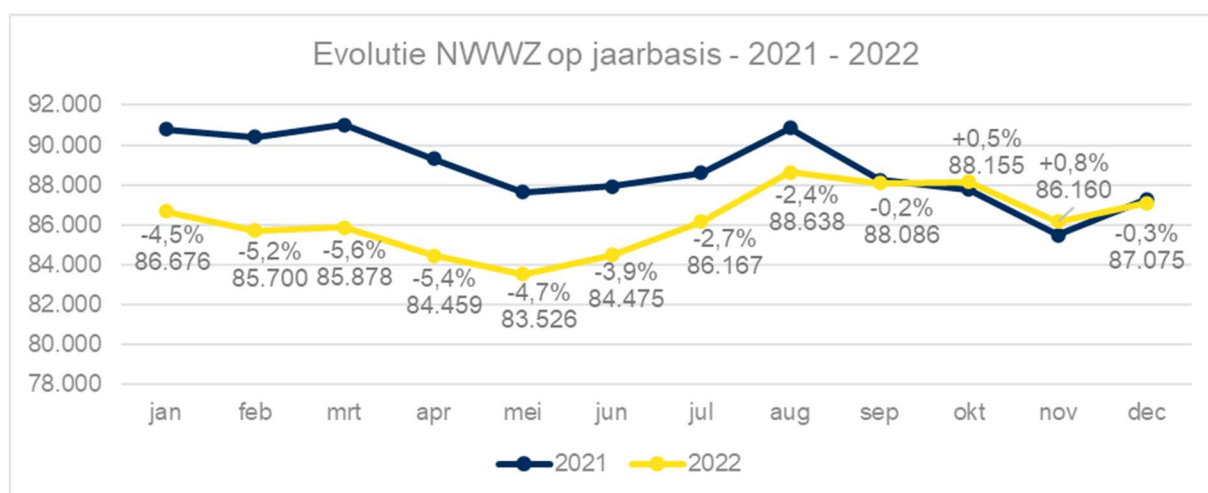
Gedurende 2022 ontving Actiris rechtstreeks 83.656 vacatures, een stijging van 38,9% ten opzichte van 2021. Voor het hele jaar zien we een toename van het aantal vacatures, maar in het laatste kwartaal van het jaar is het aantal vacatures gedaald (-11,9%).

Voor de maand december 2022 wijzen de cijfers (5.675 vacatures) op een daling van -20,2% op jaarbasis. Deze daling is zeer zeker te verklaren door de samentrekking van de activiteiten als gevolg van de verslechtering van de economische situatie en de daling van het vertrouwen van bedrijven.

Met deze cijfers sluit Actiris het jaar 2022 af en maakt de balans op.

Daling van het aantal werkzoekenden tot september

Hoewel Actiris over het hele jaar genomen (als jaargemiddelde) een daling van de werkloosheidscijfers registreert, zien wij een geleidelijke achteruitgang van de werkloosheidscijfers vanwege de verschillende gevolgen van de energiecrisis. In de eerste maanden van 2022 is de daling van de werkloosheidscijfers inderdaad uitgesproken, aangezien Actiris in de eerste helft van het jaar een daling van 4,9% vaststelt, terwijl we vanaf september 2022 vaststellen dat de cijfers zich op een vergelijkbaar niveau bevinden als in 2021.



Bron: Actiris, berekeningen view.brussels

Deze trend kan in twee stappen worden verklaard door een combinatie van de volgende 3 elementen:

1. **Verslechtering van de economische situatie, die heeft geleid tot een daling van de vraag naar arbeid** in verband met de stijging van de energiekosten, de kosten van grondstoffen en de loonkosten, alsmede de gevolgen van het verlies aan koopkracht van de consument. Het aantal vacatures ontvangen door Actiris is in de loop van het jaar inderdaad geleidelijk gedaald. Over het geheel hebben we in 2022 een stijging van 29,9% van het aantal vacatures (exclusief tijdelijk werk) gezien, maar in het laatste kwartaal is het volume hiervan (exclusief tijdelijk werk) met 22,3% gedaald.
2. **Meer jongeren hebben zich dit jaar na hun studie ingeschreven** : Actiris registreert een stijging van 18,3% ten opzichte van 2021 en een stijging van 10,7% ten opzichte van 2019 (pre-covid periode). Deze toename van het

aantal inschrijvingen van jongeren wordt verklaard door het feit dat veel jongeren die hun studie in 2020 of 2021 hadden moeten afronden, hebben besloten deze vanwege de gezondheids crisis te verlengen en zich afgelopen zomer (2022) voor het eerst bij Actiris inschreven. Bovendien zijn, zoals bij alle crises, jongeren de eerste slachtoffers die hun uitstroom naar werk zien afnemen.

- Hoge inschrijving van Oekraïners in 2022.** We registreren 1.529 Oekraïners die zich in december als werkzoekende hebben ingeschreven, vergeleken met ongeveer 100 vorig jaar. Door de cijfers te simuleren zonder de Oekraïense geregistreerden, zouden wij een daling van de werkloosheidscijfers van -3,7% (in plaats van -2,9%) hebben geregistreerd.

De volgende tabel toont de jaarlijkse gemiddelde cijfers van de NWWZ per hoofdkenmerk. Deze cijfers worden vergeleken met 2021 en 2019 (d.w.z. vóór de gezondheids crisis).

Belangrijkste kenmerken en evolutie van de werkloosheid – Jaargemiddelde 2022

	2022	aandeel 2022	Variatie 2021-2022		Variatie 2019-2022		
			in a.w.	in %	in a.w.	in %	
Niet Werkende Werkzoekenden (NWWZ)	86.250	100,0%	-2.531	-2,9%	-1.797	-2,0%	
Categorie	WZUA ¹	53.115	61,6%	-4.449	-7,7%	-5.520	-9,4%
	Jongeren in beroepsinschakelingstijd	5.440	6,3%	37	0,7%	722	15,3%
	Andere NWWZ	27.695	32,1%	1.881	7,3%	3.001	12,2%
Geslacht	Mannen	44.574	51,7%	-1.872	-4,0%	-1.032	-2,3%
	Vrouwen	41.675	48,3%	-658	-1,6%	-765	-1,8%
Leeftijd	-25 jaar	8.680	10,1%	-168	-1,9%	200	2,4%
	25 tot 49 jaar	53.802	62,4%	-1.647	-3,0%	-1.822	-3,3%
	+50 jaar	23.768	27,6%	-716	-2,9%	-176	-0,7%
Inactiviteitsduur	-1 jaar	31.651	36,7%	-1.288	-3,9%	-909	-2,8%
	1-2 jaar	12.566	14,6%	-1.456	-10,4%	280	2,3%
	+2 jaar	42.033	48,7%	213	0,5%	-1.169	-2,7%
Studieniveau	Laag ²	53.265	61,8%	-1.041	-1,9%	-2.760	-4,9%
	Midden	18.153	21,0%	-917	-4,8%	-137	-0,7%
	Hoog	14.832	17,2%	-573	-3,7%	1.100	8,0%
OCMW-gebruikers		12.473	14,5%	1.953	18,6%	127	1,0%
Werkloosheidsgraad	Totaal	15,0%		-0,4		-0,4	
	Mannen	14,2%		-0,6		-0,6	
	Vrouwen	15,9%		-0,3		-0,3	

Bron: Actiris, view.brussels

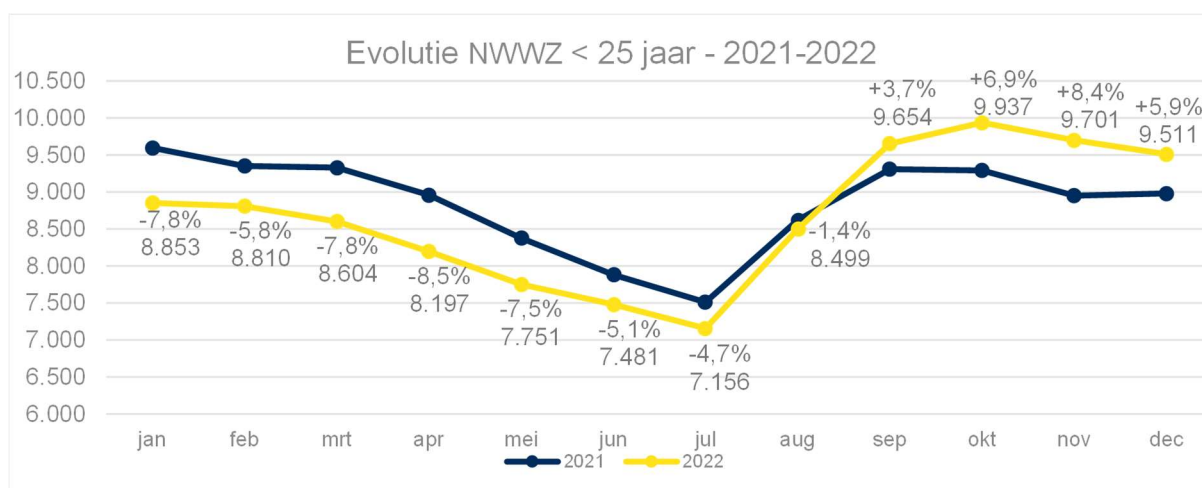
Stijging van de jeugdwerkloosheid als gevolg van de energiecrisis

Met jaarlijks gemiddeld 8.680 werkzoekenden onder de 25 jaar is de werkloosheid onder jongeren in Brussel in 2022 met 1,9% gedaald. In nog sterkere mate dan voor

¹ WZUA: werkzoekenden die een uitkering hebben aangevraagd. Dit zijn de werkzoekenden waarvan de RVA aan Actiris heeft laten weten dat ze werkloosheidsuitkeringen ontvangen.

² Dit niveau omvat ten hoogste de studies secundair onderwijs 2^e graad alsook de studies gerealiseerd in het buitenland zonder gelijkwaardigheid in België.

alle werkzoekenden constateert Actiris een geleidelijke verslechtering van de werkloosheidscijfers voor jongeren. In het begin van het jaar lieten de werkloosheidscijfers namelijk een jaarlijkse daling van 7,8% zien, terwijl we op het eind van het jaar een stijging van 5,9% noteren. Hoewel het duidelijk is dat jongeren als eersten benutten van het economisch herstel en de toename van aanwerving, zijn zij anderzijds de eerste slachtoffers van een vermindering van aanwerving. Zo konden jongeren eind 2021-begin 2022 profiteren van het sterke economische herstel na de gezondheidscrisis, maar heeft de energiecrisis het tegenovergestelde effect gehad, namelijk een geleidelijke stijging van de werkloosheidscijfers voor jongeren.

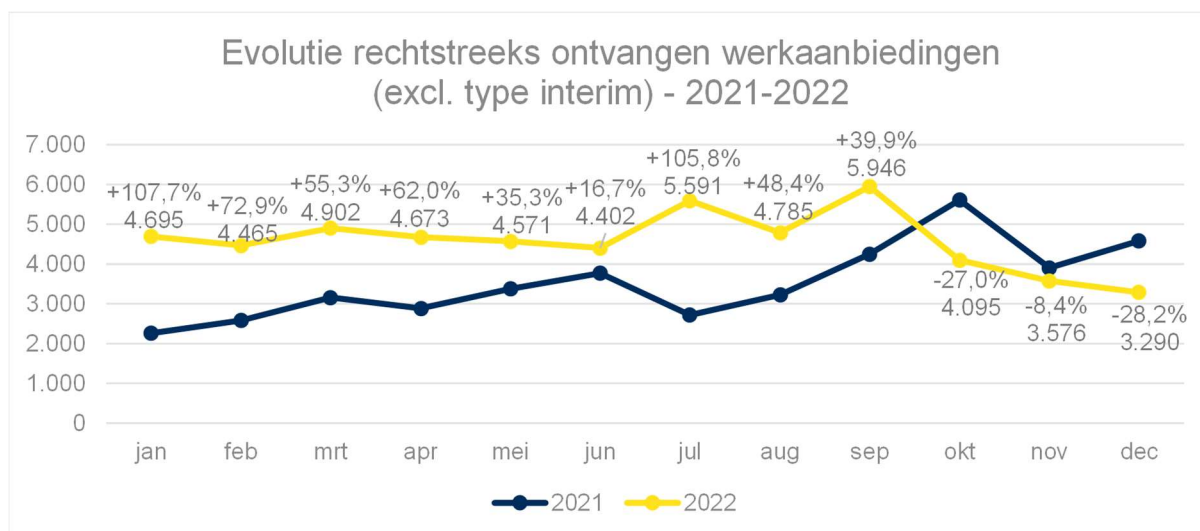


Bron: Actiris, berekeningen view.brussels

Naast de conjuncturele achteruitgang die de stijging van de jeugdwerkloosheidscijfers in de afgelopen maanden verklaart, merkt Actiris op dat in 2022 meer jongeren zich na hun studie zijn komen inschrijven - wat de stijging van de jeugdwerkloosheidscijfers heeft versterkt.

Toename van het aantal vacatures rechtstreeks door Actiris ontvangen

Gedurende 2022 ontving Actiris rechtstreeks 83.656 vacatures, een stijging van 38,9% ten opzichte van 2021. Zonder rekening te houden met vacatures van tijdelijke werk bedraagt de stijging 29,9%.



Bron: Actiris, berekeningen view.brussels

Uit de grafiek blijkt dat de stijging van het aantal ontvangen werkaanbiedingen zich vooral in de eerste maanden van het jaar voordoet, terwijl Actiris voor het laatste kwartaal een daling van het aantal werkaanbiedingen vaststelt, namelijk een daling met 11,9% en 22,3% voor werkaanbiedingen zonder uitzendarbeid. Deze daling van het aantal vacatures in de laatste maanden van 2022 kan worden verklaard door de economische achteruitgang, waardoor de vraag naar arbeidskrachten is afgenomen in verband met de stijging van de energie-, grondstof- en loonkosten, alsmede door de gevolgen van het verlies aan koopkracht van de consument. De sterke daling in vertrouwen van de bedrijfsleiders in de afgelopen maanden weegt ook op het aanwervingsbeleid.

Sinds november 2021 ontvangt Actiris op een bredere wijze werkaanbiedingen van de VDAB: de aanbiedingen zijn niet langer beperkt tot kritische functies, tot aanbiedingen die langer dan 40 dagen openstaan, of tot werkplekken in het Brussels Hoofdstedelijk Gewest of in de rand. Hierdoor is het aantal via de VDAB ontvangen vacatures sterk gestegen ten opzichte van 2021 en 2019.

Het totale aantal werkaanbiedingen (inclusief die van de VDAB en de Forem- en partnersites) steeg dan ook sterk in 2022 (+81,1%).

Evolutie van het aantal ontvangen werkaanbiedingen per kanaal – 2019-2022

	2022	Variatie 2021-2022		Variatie 2019-2022	
		in a.w.	in %	in a.w.	in %
Rechtstreeks door Actiris ontvangen WA	83.656	+23.434	+38,9%	+48.593	+138,6%
<i>uitgezonderd WA type "Interim"</i>	54.991	+12.667	+29,9%	+21.393	+63,7%
Ontvangen WA via VDAB en FOREM	859.390	+421.965	+96,5%	+728.924	+558,7%
Ontvangen WA via partnersites (Jobat...)	188.275	+61.087	+48,0%	+64.024	+51,5%
Totaal	1.131.321	+506.486	+81,1%	+841.541	+290,4%

Bron: Actiris, berekeningen view.brussels

Voor meer info & contact:

Jan Gatz - Woordvoerder
0479 40 75 68
jgatz@actiris.be

Romain Adam – Woordvoerder
0494 86 37 16
radam@actiris.be

Op zoek naar gedetailleerde cijfers over de werkzoekenden en de werkaanbiedingen?
Ga naar [ViewStat](#).

Over Actiris

Actiris is de onmisbare en betrouwbare openbare dienst voor werkzoekenden en werkgevers in het Brussels Gewest. Actiris zet zich in om de werkgelegenheidsgraad van de Brusselaars aanzienlijk te verhogen en focust zich hiervoor op twee opdrachten: zorgen voor kwaliteitsvolle begeleiding en dienstverlening aan de werkzoekenden in hun overgang naar een duurzame en kwaliteitsvolle tewerkstelling, en gratis dienstverlening bieden aan alle werkgevers in hun zoektocht naar medewerkers.

Voor meer informatie, zie www.actiris.be.