

Jaarbericht 2015

Inhoudsopgave

Kernboodschappen jaarbericht 2015	3
Kerncijfers jaarvergelijking	6
Kerncijfers kwartaalvergelijking	7
Verslag van het bestuur	
Algemeen	8
Toelichting op het geconsolideerde resultaat 15Q4	10
Nederland	13
België	15
Frankrijk	17
Italië	18
Financiële positie en risicobeheer	19
Middellange termijn doelstellingen	21
Vooruitzichten 2016	22
Financieel jaarbericht 2015	
I Verkorte geconsolideerde balans	25
II Verkorte geconsolideerde winst-en verliesrekening	26
III Verkort geconsolideerd overzicht gerealiseerde en niet-gerealiseerde resultaten	27
IV Verkort geconsolideerd kasstroomoverzicht	28
V Verkort geconsolideerd overzicht van mutaties in het eigen vermogen	29
VI Geselecteerde toelichtingen	30
Gebeurtenissen na balansdatum	38
Overige informatie	
Belangrijke data BinckBank N.V.	39

Kernboodschappen jaarbericht 2015

BinckBank sluit jaar af met goed resultaat

BinckBank sluit het jaar 2015 af met een goed resultaat. In competitieve markten wist BinckBank als toonaangevende broker in drie van de vier landen hogere transactie-aantallen te realiseren. Tot aan de zomer overheerste een positief sentiment op de financiële markten waarin onze klanten veel handelsactiviteit lieten zien. In augustus kwam hierin een omslag vanwege onzekerheden over macro-economische ontwikkelingen. Deze toegenomen onzekerheid vertaalt zich naar een lagere handelsactiviteit onder onze klanten in het laatste kwartaal van 2015. In totaal kwam het aantal afgewikkelde transacties uit op 9,3 miljoen. In het verlengde hiervan stegen de netto-provisiebatens tot € 131,5 miljoen. Het jaarresultaat uit bedrijfsactiviteiten was hiermee 63% hoger dan in 2014. Het gecorrigeerde netto-resultaat kwam uit op € 55,5 miljoen. Daarnaast is de op 18 november 2015 gepresenteerde nieuwe groeistrategie door beleggers goed ontvangen. In de strategiepresentatie is een aantal groeiformules gepresenteerd die een verdere internationale expansie van brokerage-, vermogens- en spaardiensten aan de particuliere belegger mogelijk moeten maken. Iedere formule is afgestemd op de onderliggende klantbehoefte van zelf beleggen, samen beleggen of juist uitbesteden van beleggen.

Highlights 2015

- Sterke positie voor online brokerage. In competitieve markten blijft BinckBank toonaangevend:
 - Transactie aantallen 8% hoger op 9,3 miljoen (FY14: 8,6 miljoen)
 - Geadmistreerd vermogen stijgt met 11% tot € 20,6 miljard (FY14: € 18,5 miljard)
 - Lancering van de Binck turbo in België
 - Na Nederland en Italië is de mobiele app voor iOS en Android ook in België geïntroduceerd. 15% van de transacties komt via de mobiele app tot stand
 - Versteving van de backbone. Doorlopend investeren in de stabiliteit van het handelsplatform
 - Hoge serviceniveaus bij onze klantenservice
- Stabilisatie van Alex Vermogensbeheer zet door:
 - Rendement 2015 in de voorbeeldportefeuille bij het behoedzaam profiel: +11,7%* (2014: -11,2%)
 - Gecorrigeerd netto-resultaat 15Q4 positief beïnvloed door prestatievergoedingen van Alex Vermogensbeheer van € 3,6 miljoen over 2015
 - Netto uitstroom in 15Q4 beperkt tot € 44 miljoen (14Q4: € 297 miljoen). Ondanks de langer gewenste beleggingshorizon voor vermogensbeheer blijkt dat bij dalende markten doorgaans wat meer klanten hun koersstijgingen in de portefeuille veilig stellen en geld (deels) wegboeken. Ook is in het laatste kwartaal geen acquisitie voor vermogensbeheer gedaan
 - Uitbreiding van het beleggingsuniversum met Zwitserse en Scandinavische aandelen (SwissNordics)
- Aankondiging om binnen de kaders van het beleggingsbeleid tot € 500 miljoen aan financiering van Nederlandse woninghypotheken beschikbaar te stellen in een collectieve structuur
- Cost/income ratio FY15 excl. IFRS afschrijving op 64% binnen de middellange termijn doelstelling van 65% (FY14: 72%)
- Uitwerking van nieuwe strategie 'Rethink Binck'

* Bij Alex Vermogensbeheer krijgt iedere klant een persoonlijke portefeuille. De Alex Vermogensbeheer portefeuille wordt samengesteld op basis van individuele klantgegevens en valt binnen de bandbreedte van het door de klant gekozen beleggingsprofiel. Het startmoment en de grootte van het ingelegde vermogen zijn eveneens factoren die invloed hebben op de samenstelling van de portefeuille en daarmee op het behaalde rendement. Daarom kan het individuele rendement van een klantportefeuille afwijken van het rendement van de voorbeeldportefeuille.

Resultaat op jaarbasis 2015

- Totale inkomsten uit operationele activiteiten met 3% gestegen naar € 170,2 miljoen (FY14 € 165,7 miljoen)
- Gecorrigeerde nettowinst 32% hoger op € 55,5 miljoen (FY14: € 42,0 miljoen excl. de eenmalige bate verkoop BeFrank ter grootte van € 15,5 miljoen)
- Gecorrigeerde nettowinst per aandeel € 0,79 (FY14: € 0,60 exclusief de eenmalige bate verkoop BeFrank ter grootte van € 0,22)
- Geadmistreerd vermogen € 20,6 miljard (FY14: € 18,5 miljard)
- Beheerd vermogen Alex Vermogensbeheer € 1,7 miljard (FY14: € 2,0 miljard)
- Voorstel slotdividend € 0,25 per aandeel (FY14: € 0,31)

Resultaat van het vierde kwartaal 2015

- Gecorrigeerde netto-winst 15Q4 positief beïnvloed door prestatievergoeding Alex Vermogensbeheer (€ 3,6 miljoen over 2015)
- Totale inkomsten uit operationele activiteiten 15Q4: € 39,9 miljoen (14Q4: € 41,9 miljoen)
- Transactie aantallen 15Q4 2,0 miljoen (14Q4: 2,3 miljoen)
- Gecorrigeerd netto-resultaat 15Q4 € 11,6 miljoen (14Q4: € 12,7 miljoen)
- Gecorrigeerde netto-winst per aandeel 15Q4 € 0,16 (14Q4: € 0,18)

Verbetering klantbeleving

- Podiumplaats voor BinckBank Nederland bij de Gouden Oor verkiezing voor meest klantgerichte bedrijf
- Bekroning voor BinckBank Frankrijk met Label d'Excellence door Les Dossiers de l'Épargne
- Award voor BinckBank België als beste aanbieder van derivaten door Euronext Brussel
- Klantenpanel in Nederland uitgebreid naar 450 deelnemers om vanuit customer intimacy de klantbehoefte steeds beter te doorgronden en onze dienstverlening en klantbeleving daarop af te stemmen

Operational excellence

- Benoeming Chief Operations Officer (COO) completeert het bestuur
- Migratie BinckBank Frankrijk op schema (16Q1 oplevering). De retailactiviteiten in Nederland, België, Italië en Frankrijk zijn dan overgebracht op één platform
- In 2015 is BinckBank gestart met het op zorgvuldige wijze uitfaseren van de BPO-activiteiten. Dit zal gedurende de periode 2016 - 2018 worden gecontinueerd

** Bij Alex Vermogensbeheer krijgt iedere klant een persoonlijke portefeuille. De Alex Vermogensbeheer portefeuille wordt samengesteld op basis van individuele klantgegevens en valt binnen de bandbreedte van het door de klant gekozen beleggingsprofiel. Het startmoment en de grootte van het ingelegde vermogen zijn eveneens factoren die invloed hebben op de samenstelling van de portefeuille en daarmee op het behaalde rendement. Daarom kan het individuele rendement van een klantportefeuille afwijken van het rendement van de voorbeeldportefeuille.*

Vincent Germyns, voorzitter raad van bestuur:

“Als afsluiting van het jaar wil ik beginnen met het bedanken van onze klanten voor hun loyaliteit. Het jaar 2015 beschouw ik als overgangsjaar voor BinckBank waarbij wij de contouren van de vorig jaar aangekondigde strategie verder hebben uitgewerkt in concrete plannen voor een volgende groeifase. Komend jaar willen wij op dat vlak onze dienstverlening naar (potentiële) beleggers uitbreiden. In onze transformatie van een productgedreven naar een klantgedreven organisatie, zijn op het gebied van processen en organisatie de nodige stappen gezet. Met de recente benoemingen van Steven Clausing als COO in het bestuur en Arjen Soederhuizen als commissaris zijn nu alle bestuurlijke posities goed bezet. Eerder in 2015 hebben wij al de benodigde organisatieveranderingen succesvol doorgevoerd. Hiermee komt de focus op groei te liggen, hetgeen gepaard kan gaan met de daarvoor benodigde additionele investeringen waarbij de geformuleerde middellange termijn doelstelling van de cost/income ratio als randvoorwaarde blijft bestaan.

In 2015 hebben onze zelf-beleggen klanten opnieuw meer vermogen aan ons toevertrouwd, waardoor het totaal geadmistreerd vermogen nu tot boven de € 20 miljard is gestegen. Samen met de goede transactie-aantallen markeert dit gegeven dat BinckBank ook onder competitieve omstandigheden toonaangevend blijft. Gelukkig draait het in de online brokerage, naast scherpe tarieven zonder verborgen kosten, ook om andere aspecten zoals betrouwbaarheid van het platform en de klantenservice. BinckBank zal doorlopend blijven investeren in de stabiliteit van het handelsplatform en de klantenservice teneinde een continue hoge klanttevredenheid (>8) te bewerkstelligen.

Onze financiële resultaten over geheel 2015 zijn positief. Parallel aan de positieve stemming op de beurzen kenmerkten de eerste 7 maanden zich door een over het algemeen hoge handelsactiviteit in alle landen. Het einde van het derde kwartaal en het vierde kwartaal waren rustiger vanwege de toegenomen onzekerheid op de beurzen. De koersdalingen van augustus en december illustreren de toegenomen spanningen in de wereldwijde markten op diverse gebieden. De toegenomen onzekerheid in de financiële markten is terug te zien in de slechte opening van de beurzen bij de start van 2016.

Alex Vermogensbeheer heeft in 2015 goede resultaten laten zien voor haar klanten. De goede rendementsontwikkeling heeft geleid tot een prestatievergoeding van € 3,6 miljoen over 2015. Ook binnen het behoedzame profiel is het rendement met +11,7%* voor de voorbeeldportefeuille goed te noemen. Veel klanten hebben de tegenvallende rendementen over 2014 weer ingelopen.

Op het gebied van productontwikkeling en innovatie was de lancering van de nieuw ontwikkelde mobiele app voor iOS en Android in achtereenvolgens Nederland, België en Italië een belangrijke toevoeging. Inmiddels verloopt 15% van de transacties via het mobiele kanaal. Ook de piek in het gebruik bij beursopening toont aan dat het mobiele kanaal in een belangrijke behoefte van onze klanten voorziet. De app is in nauwe samenwerking met de klanten in de verschillende landen tot stand gekomen en kende vanwege de toepassing op het Europese basisplatform een korte ontwikkeltijd. Hierin is het belang van Customer Intimacy en Operational Excellence goed tot uitdrukking gekomen.

Afsluitend wil ik onze aandeelhouders bedanken voor het gestelde vertrouwen evenals onze medewerkers voor hun inzet en commitment in het afgelopen jaar.”

* Bij Alex Vermogensbeheer krijgt iedere klant een persoonlijke portefeuille. De Alex Vermogensbeheer portefeuille wordt samengesteld op basis van individuele klantgegevens en valt binnen de bandbreedte van het door de klant gekozen beleggingsprofiel. Het startmoment en de grootte van het ingelegde vermogen zijn eveneens factoren die invloed hebben op de samenstelling van de portefeuille en daarmee op het behaalde rendement. Daarom kan het individuele rendement van een klantportefeuille afwijken van het rendement van de voorbeeldportefeuille.

Kerncijfers jaarvergelijking

Geconsolideerd

(bedragen in EUR 000's, tenzij anders vermeld)

	FY15	FY14	Δ
Klantgegevens			
Aantal rekeningen	606.514	595.506	2%
Aantal beleggingsrekeningen	471.993	457.180	3%
Aantal vermogensbeheerrekeningen	39.931	42.890	-7%
Aantal spaarrekeningen	94.590	95.436	-1%
Aantal transacties	9.293.591	8.617.490	8%
Netto-provisiebatens per transactie (in EUR)	€ 10,61	€ 10,99	-3%
Geadmistreerd vermogen	20.575.397	18.538.716	11%
Beleggingsrekeningen	20.354.176	18.248.332	12%
Spaarrekeningen	221.221	290.384	-24%
Beheerd vermogen	1.697.871	1.952.193	-13%
Winst- en verliesrekening			
Netto-rentebaten	25.724	28.497	-10%
Netto-provisiebatens	131.461	125.951	4%
Transactie gerelateerde netto-provisiebatens	98.571	94.744	4%
Vermogensbeheervergoedingen	19.071	19.526	-2%
Overige netto-provisiebatens	13.819	11.681	18%
Overige batens	10.947	11.102	-1%
Resultaat uit financiële instrumenten	2.031	351	
Bijzondere waardeveranderingen op financiële activa	15	(168)	
Totale inkomsten uit operationele activiteiten	170.178	165.733	3%
Personeelskosten	53.015	56.586	-6%
Afschrijvingen	27.253	27.675	-2%
Overige operationele lasten	50.110	57.124	-12%
Totale operationele lasten	130.378	141.385	-8%
Resultaat uit bedrijfsactiviteiten	39.800	24.348	63%
Belastingen	(8.368)	(5.555)	51%
Aandeel in het resultaat van geassocieerde deelnemingen en joint ventures	(730)	12.674	
Netto-resultaat	30.702	31.467	-2%
Resultaat toe te schrijven aan aandeelhouders minderheidsbelangen	(1.076)	87	
Netto-resultaat toe te schrijven aan aandeelhouders BinckBank	29.626	31.554	-6%
IFRS afschrijving	21.515	21.515	
Fiscaal voordeel uit verschillen tussen commerciële en fiscale afschrijving	4.407	4.407	
Gecorrigeerde netto-resultaat	55.548	57.476	-3%
Gecorrigeerde nettowinst per aandeel (in EUR)	0,79	0,82	-3%
Cost/income ratio excl. IFRS afschrijving	64%	72%	
Balans & kapitaaltoereikendheid			
Balans totaal	3.436.335	3.311.664	4%
Eigen vermogen	437.480	440.247	-1%
Totaal aanwezig vermogen	253.582	225.898	12%
Kapitaalratio	40,2%	37,1%	

Kerncijfers kwartaalvergelijking

Geconsolideerd

(bedragen in EUR 000's, tenzij anders vermeld)

	15Q4	15Q3	14Q4	ΔQ3	ΔQ4
Klantgegevens					
Aantal rekeningen	606.514	605.231	595.506	0%	2%
Aantal beleggingsrekeningen	471.993	469.795	457.180	0%	3%
Aantal vermogensbeheerrekeningen	39.931	40.501	42.890	-1%	-7%
Aantal spaarrekeningen	94.590	94.935	95.436	0%	-1%
Aantal transacties	2.001.203	2.271.725	2.323.910	-12%	-14%
Netto-provisiebatens per transactie (in EUR)	€ 10,15	€ 10,34	€ 10,77	-2%	-6%
Geadministreerd vermogen	20.575.397	19.144.157	18.538.716	7%	11%
Beleggingsrekeningen	20.354.176	18.906.489	18.248.332	8%	12%
Spaarrekeningen	221.221	237.668	290.384	-7%	-24%
Beheerd vermogen	1.697.871	1.692.605	1.952.193	0%	-13%
Winst- en verliesrekening					
Netto-rentebaten	6.153	6.718	6.682	-8%	-8%
Netto-provisiebatens	30.608	30.716	32.164	0%	-5%
Transactie gerelateerde netto-provisiebatens	20.309	23.491	25.037	-14%	-19%
Vermogensbeheervergoedingen	7.064	3.803	3.952	86%	79%
Overige netto-provisiebatens	3.235	3.422	3.175	-5%	2%
Overige batens	2.685	2.806	2.984	-4%	-10%
Resultaat uit financiële instrumenten	455	491	191		
Bijzondere waardeveranderingen op financiële activa	(20)	(28)	(162)		
Totale inkomsten uit operationele activiteiten	39.881	40.703	41.859	-2%	-5%
Personeelskosten	12.707	12.987	14.708	-2%	-14%
Afschrijvingen	6.989	6.773	6.806	3%	3%
Overige operationele lasten	12.493	10.969	14.052	14%	-11%
Totale operationele lasten	32.189	30.729	35.566	5%	-9%
Resultaat uit bedrijfsactiviteiten	7.692	9.974	6.293	-23%	22%
Belastingen	(2.225)	(1.016)	37	119%	-6.114%
Aandeel in het resultaat van geassocieerde deelnemingen en joint ventures	(316)	(215)	(220)	47%	44%
Netto-resultaat	5.151	8.743	6.110	-41%	-16%
Resultaat toe te schrijven aan aandeelhouders minderheidsbelangen	(66)	(1.156)	87		
Netto-resultaat toe te schrijven aan aandeelhouders BinckBank	5.085	7.587	6.197	-33%	-18%
IFRS afschrijving	5.379	5.379	5.379		
Fiscaal voordeel uit verschillen tussen commerciële en fiscale afschrijving	1.102	1.102	1.102		
Gecorrigeerde netto-resultaat	11.566	14.068	12.678	-18%	-9%
Gecorrigeerde nettowinst per aandeel (in EUR)	0,16	0,20	0,18	-20%	-11%
Cost/income ratio excl. IFRS afschrijving	67%	62%	72%		
Balans & kapitaaltoereikendheid					
Balans totaal	3.436.335	3.746.086	3.311.664	-8%	4%
Eigen vermogen	437.480	431.914	440.247	1%	-1%
Totaal aanwezig vermogen	253.582	246.436	225.898	3%	12%
Kapitaalratio	40,2%	38,4%	37,1%		

De resultaten over 2015 zijn positief te noemen. De eerste zeven maanden overheerste een positief sentiment op de financiële markten waarin onze klanten veel handelsactiviteit lieten zien. In augustus kwam hierin een kentering vanwege onzekerheden over macro-economische ontwikkelingen. Deze toegenomen onzekerheid is terug te zien in een lagere handelsactiviteit onder onze klanten in het laatste kwartaal van 2015. Over 2015 kwam het aantal transacties uit op 9,3 miljoen. In het verlengde hiervan stegen de netto-provisiebaten tot € 131,5 miljoen. Vanuit kostenooptpunt wierpen de bestuurlijke focus op kostenbeheersing en de herinrichting van de organisatie met de ingevoerde strakke plannings- en budgetteringssystemen hun vruchten af. Hierdoor vielen de operationele lasten in totaal 8 procent lager uit op € 130,4 miljoen. Niettegenstaande de verwerking van de SNS-resolutieheffing ter grootte van € 4,0 miljoen als eenmalige last in 2014. Het resultaat uit bedrijfsactiviteiten was zodoende 63% beter dan in 2014. Daarmee verbeterde de cost-income ratio zich aanzienlijk en kwam met een uitkomst van 64% binnen de gestelde middellange termijn doelstelling van 65%. Het gecorrigeerde netto-resultaat kwam uit op € 55,5 miljoen. Tijdens de aandeelhoudersvergadering van 25 april 2016 zal BinckBank een slotdividend voorstellen van € 0,25 per aandeel.

Om de behoeften van klanten steeds beter te doorgronden heeft BinckBank in het vierde kwartaal in Nederland het klantenpanel uitgebreid naar 450 klanten. Hiermee verwacht BinckBank toekomstige producten en diensten nog beter af te kunnen stemmen op de behoeftes van de klant. Op het gebied van luisteren naar de klant behaalde BinckBank een podiumplaats bij de verkiezing van 'het Gouden Oor award' voor de meest klantgerichte onderneming. BinckBank Frankrijk werd voor de achtste keer op rij bekroond door Les Dossiers de l'Épargne met een Label d'Excellence. BinckBank België kreeg vanuit Euronext de award toegekend voor beste broker voor derivaten.

Alex Vermogensbeheer heeft voor haar klanten in 2015 goede rendementen behaald. De goede rendementsontwikkeling heeft zodoende geleid tot de prestatievergoeding van € 3,6 miljoen over 2015. Op 16 november 2015 heeft Alex Vermogensbeheer het beleggingsuniversum in Europa verder uitgebreid. Naast de Eurolanden zijn ook aandelen uit Zwitserland en de Scandinavische landen (SwissNordics) toegevoegd. Halverwege 2014 was het universum al uitgebreid met aandelen uit de Verenigde Staten.

Ook in België zijn op het gebied van productontwikkeling en innovatie in het vierde kwartaal belangrijke stappen gezet. Op 9 november is de mobiele app gelanceerd voor iOS en Android. Drie dagen later gevolgd door de introductie van de Binck turbo voor de Belgische klanten.

In het vierde kwartaal is op de Capital Markets Day op 18 november de nieuwe groeistrategie van BinckBank gepresenteerd. In deze strategie zijn aan de hand van het '9 grid model' groeiformules gepresenteerd die een verdere expansie van brokerage-, vermogens- en spaardiensten aan de particuliere huishoudens mogelijk maken. Iedere formule is afgestemd op de onderliggende klantbehoefte van zelf beleggen, beleggen met advies of juist uitbesteden van beleggen. De nieuwe groeistrategie is erop gericht particuliere klanten te helpen bij het realiseren van hun financiële ambities en doelstellingen bij hun vermogensopbouw. Vanwege onze achtergrond in online dienstverlening met focus op beleggen hebben wij de belegger de afgelopen jaren steeds beter leren kennen. Deze kennis kunnen wij goed gebruiken bij een verdere uitbreiding van onze dienstverlening teneinde deze te laten aansluiten op de motivatie van onze klanten. Naast de gezonde kapitaalspositie vormen vooral onze klantenbasis, onze klantgerichtheid en de aanwezigheid in vier landen voor BinckBank een goede uitgangspositie voor toekomstige groei. Klantbeleving en -tevredenheid over onze dienstverlening zijn cruciaal voor ons succes en vormen de kern van onze strategie.

In het kader van de geformuleerde strategische doelstelling om meer spreiding aan te brengen in de inkomstenstromen en zo minder afhankelijk te worden van transactie-gerelateerde inkomsten heeft BinckBank besloten om binnen haar beleggingsbeleid tot € 500 miljoen (ca 25% van de totale investeringsportefeuille) beschikbaar te stellen voor de financiering van Nederlandse woninghypotheken in een collectieve structuur. BinckBank treedt binnen deze structuur op als financier. De marketing, verkoop, administratie en zorgplicht worden verzorgd door een AFM-gelicenceerde partner. De rentelooptijd is begrensd tot 10 jaar en de verwachte gemiddelde looptijd ('duration') van de portefeuille is 5 jaar.

Evenals in voorgaande jaren zijn wijzigingen in de regelgeving van grote invloed op onze bedrijfsvoering geweest. Als onderdeel van de financiële sector wordt BinckBank voortdurend geconfronteerd met de impact van nieuwe regelgeving. In België werd de sector onaangenaam verrast met de invoering van de speculatietaks per 1 januari 2016 boven op de al bestaande substantiële beurstaks. In België lijkt het erop dat de regering de particuliere belegger fiscaal zwaarder belast en ontmoedigt.

Op 30 oktober is BinckBank door de AFM in kennis gesteld van het voornemen tot het opleggen van twee boetes. De AFM is van oordeel dat in de periode van 8 september 2012 tot 26 augustus 2014 reclame-uitingen voor Alex Vermogensbeheer niet duidelijke, onjuiste en/of misleidende informatie bevatten. Daarnaast heeft de AFM het voornemen een boete op te leggen voor de late transactierapportage aan de AFM met betrekking tot transacties in financiële instrumenten welke zijn verricht in de periode 2 maart 2010 tot 28 oktober 2014, op de over-the-counter (OTC) markt in Luxemburg en vanaf 3 februari 2011 tot 1 oktober 2014 op XMON (derivatenbeurs in Parijs) en XRBD (derivatenbeurs in Brussel). BinckBank heeft het voornemen van de AFM bestudeerd en een reactie ingediend. BinckBank acht de kans aannemelijk dat de boetes zullen worden opgelegd en heeft hiervoor een voorziening getroffen in het vierde kwartaal. De hoogte van de boetes zal pas in het boetebesluit door de AFM bekend worden gemaakt. BinckBank verwacht hierover in de loop van het eerste kwartaal 2016 meer informatie te kunnen verstrekken.

Tijdens de buitengewone vergadering van aandeelhouders op 30 oktober zijn Steven Clausing als COO in het bestuur en Arjen Soederhuizen als lid van de raad van commissarissen benoemd. Na de eerdere definitieve benoeming van Vincent Germyns tot bestuursvoorzitter op 11 juni 2015, zijn het bestuur en de raad van commissarissen hiermee op volle sterkte gebracht. De taken van de COO spitsen zich onder andere toe op het realiseren van operational excellence. Met de nieuwe taakverdeling krijgt de bestuursvoorzitter meer tijd voor de uitvoering van de nieuwe groeistrategie en de omzetgroei.

BinckBank kijkt terug op een geslaagd evenement voor de medewerkers ter ere van haar 15 jarig bestaan. Deze mijlpaal markeert tevens een startpunt en stimulans om met de nieuwe groeistrategie de transformatie naar het nieuwe Binck in te zetten.

Toelichting op het geconsolideerde resultaat 15Q4

Gecorrigeerde netto-resultaat

Het gecorrigeerde netto-resultaat over het jaar 2015 bedroeg € 55,5 miljoen, uitkomend op een resultaat van € 0,79 per aandeel. Dit is een daling van 3% ten opzichte van het jaar 2014 (FY14 € 57,5 miljoen, € 0,82 per aandeel). Het 2014 resultaat was echter inclusief de eenmalige bate uit de verkoop van BeFrank ter grootte van € 15,5 miljoen (€ 0,22 per aandeel). In 2015 is de belastingdruk op het resultaat uit bedrijfsactiviteiten lager door het opnemen van een actieve belastinglatentie voor Think ETF Asset Management B.V. (voorheen Think Capital Holding B.V.) ten gunste van het belastingresultaat. Overigens komt het positieve belastingresultaat uit de opname van de actieve belastinglatentie, door de structuur van de resultaatsverdeling over de aandeelhouders van Think ETF Management B.V., met name ten gunste van de aandeelhouders minderheidsbelangen. Het resultaat uit bedrijfsactiviteiten over het jaar 2015 steeg met 63% van € 24,3 miljoen naar € 39,8 miljoen. Dit kwam voornamelijk door hogere transactiegerelateerde netto-provisiebatens als gevolg van een toename van het aantal transacties met 8% op jaarbasis. De operationele lasten over 2015 waren 8% lager dan over het jaar 2014, resulterend in een cost/income ratio exclusief IFRS afschrijving van 64% (FY14 72%).

Het gecorrigeerde netto-resultaat over het vierde kwartaal van 2015 bedroeg € 11,6 miljoen (€ 0,16 per aandeel) en lag 9% lager dan in het vierde kwartaal van 2014 (€ 12,7 miljoen). Het resultaat uit bedrijfsactiviteiten over 15Q4 steeg echter ten opzichte van 14Q4 met 22%. Het vierde kwartaal van 2015 kende weliswaar lagere transactiegerelateerde netto-provisiebatens als gevolg van 14% lagere transactie-aantallen, de vermogensbeheervergoedingen daarentegen stegen ten opzichte van het vierde kwartaal van 2014 met name door de afrekening van een prestatievergoeding. De prestatievergoeding die werd ontvangen over 2015 bedroeg € 3,6 miljoen (2014: € 0,2 miljoen). De operationele lasten zijn in het vierde kwartaal van 2015 ten opzichte van 14Q4 gedaald met name door lagere personeelskosten en lagere overige operationele lasten.

Ten opzichte van het derde kwartaal van 2015 daalde het gecorrigeerde netto-resultaat met 18% van € 14,1 miljoen naar € 11,6 miljoen. Het aantal transacties

daalde met 12% en de gemiddelde netto-provisiebatens per transactie daalden met 2%, wat resulteerde in 14% lagere transactiegerelateerde inkomsten. De stijging van de vermogensbeheervergoedingen van € 3,8 miljoen in 15Q3 naar € 7,1 miljoen in 15Q4, is vooral een gevolg van de prestatievergoeding over 2015. De operationele lasten in het vierde kwartaal van 2015 stegen met 5%, onder andere door een toename van de lasten voor toezicht en mutaties in de voorzieningen, waaronder een voorziening voor de voorgenomen boetes van de AFM.

Het gecorrigeerde netto-resultaat is het netto-resultaat toe te schrijven aan aandeelhouders BinckBank gecorrigeerd voor IFRS afschrijvingen en de belastingbesparing op het verschil tussen fiscale en commerciële afschrijving van de bij de acquisitie van Alex verworven immateriële activa en betaalde goodwill. Het gecorrigeerde netto-resultaat vormt de basis voor de bepaling van het jaarlijkse dividend.

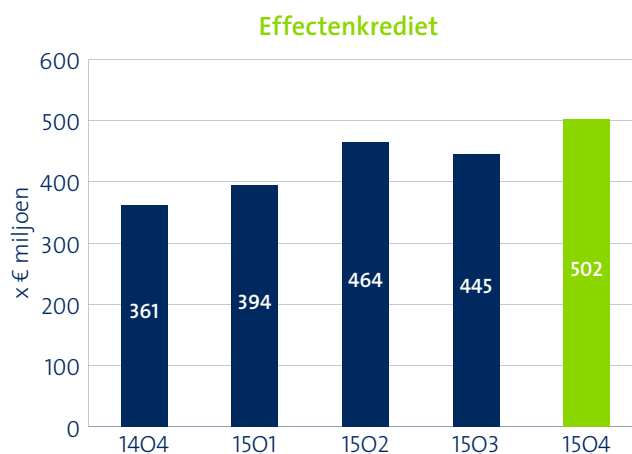
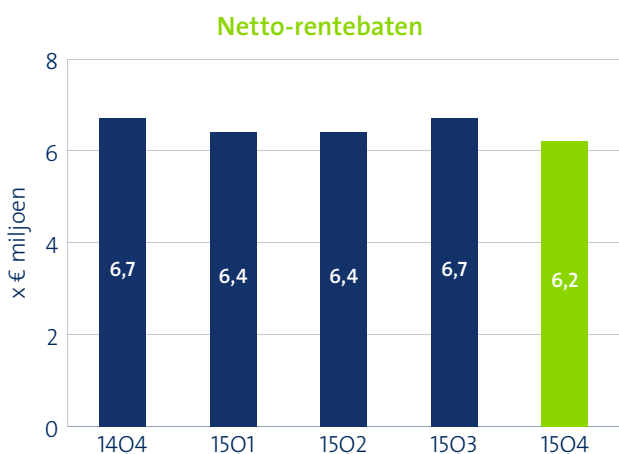
Netto-rentebaten

De netto-rentebaten kwamen in het jaar 2015 uit op € 25,7 miljoen. Dit is 10% lager dan in 2014 (FY14: € 28,5 miljoen) voornamelijk door lagere rentebaten uit de beleggingsportefeuille.

In het vierde kwartaal van 2015 zijn de netto-rentebaten met 8% gedaald ten opzichte van het derde kwartaal tot € 6,2 miljoen. De netto-rentebaten op het effectenkrediet daalden in lijn met het gemiddeld openstaand saldo en als het gevolg van 13% hogere rentelasten in 15Q4. Het gemiddelde rendement op de beleggingsportefeuille bedroeg, aan het einde van het vierde kwartaal van 2015 net als voorgaand kwartaal 0,45% (15Q3: 0,45%). In het vierde kwartaal van 2015 is € 86,0 miljoen nominale waarde aan obligaties in de beleggingsportefeuille afgelost met een gemiddeld rendement van 0,47% en zijn er geen herbeleggingen gedaan in de beleggingsportefeuille. De totale omvang van de beleggingsportefeuille eind 15Q4 is gedaald naar € 2,0 miljard (15Q3: € 2,1 miljard).

Overige baten

De overige baten betreffen vooral de opbrengsten uit de activiteiten van Able. De ontwikkeling van de baten van dit bedrijfsonderdeel is redelijk in lijn met de voorgaande perioden.

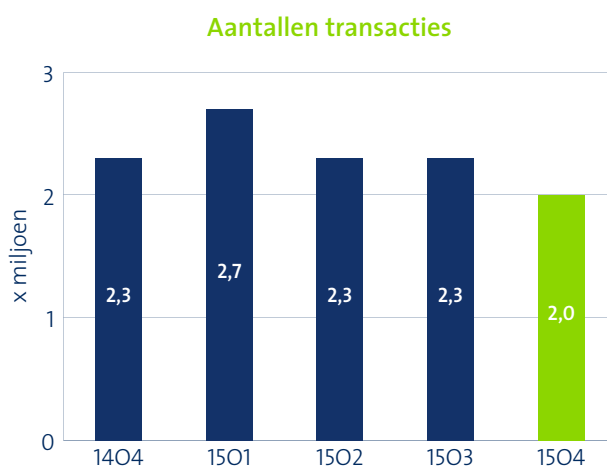
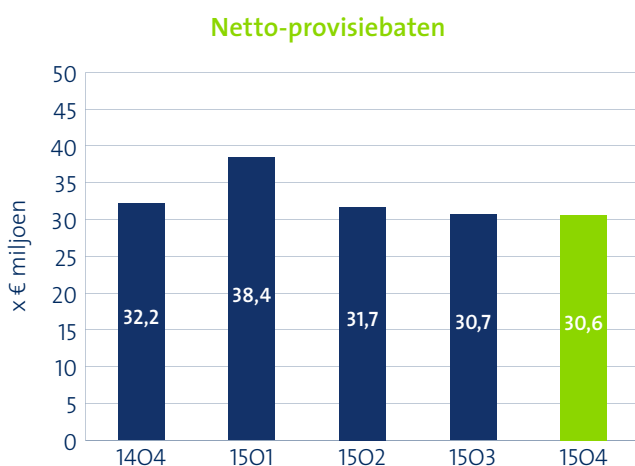


Netto-provisiebaten

Doordat de effectenbeurzen in 2015 over het algemeen attractief waren voor beleggers nam het aantal transacties met 8% toe in 2015, wat een belangrijke bijdrage heeft geleverd aan de stijging van de netto-provisiebaten met 4% ten opzichte van 2014. De netto-provisiebaten stegen van € 126,0 miljoen naar € 131,5 miljoen. De transactie gerelateerde netto-provisiebaten stegen in 2015 eveneens met 4% van € 94,7 miljoen naar € 98,6 miljoen vooral als gevolg van een toename van het aantal transacties met 8%. De vermogensbeheervergoedingen vertonen ten opzichte van 2014 per saldo een daling van 2%. De negatieve ontwikkeling door een daling van het beheerd vermogen bij Alex Vermogensbeheer werd in grote mate gecompenseerd door een hogere prestatievergoeding over 2015 van in totaal € 3,6 miljoen (2014: € 0,2 miljoen). Het beheerde vermogen daalde ten opzichte van 2014 met 13% van € 2,0 miljard naar € 1,7 miljard met als gevolg een daling van de reguliere vermogensbeheervergoedingen over 2015. De overige netto-provisiebaten stegen in 2015 van € 11,7 miljoen (2014) naar € 13,8 miljoen onder andere als gevolg van hogere opbrengsten uit Fundcoach, bewaarloon en distributievergoedingen ontvangen in de buitenlandse branches.

De netto-provisiebaten over het vierde kwartaal van 2015 daalden ten opzichte van het vierde kwartaal van 2014 met 5% van € 32,2 miljoen naar € 30,6 miljoen. Deze daling is voornamelijk veroorzaakt door de transactie gerelateerde netto-provisiebaten, welke daalden met 19% van € 25,0 miljoen naar € 20,3 miljoen, als gevolg van een afname van de transactie aantallen met 14%. De daling van de netto-provisiebaten werd grotendeels opgevangen door de prestatievergoedingen over 2015.

Ten opzichte van het derde kwartaal van 2015 bleven de netto provisiebatens dit kwartaal nagenoeg gelijk. De prestatievergoeding op Alex Vermogensbeheer leverde een positieve bijdrage aan de netto provisiebatens, terwijl de lagere transactie aantallen een dalend effect hadden. Het beheerd vermogen bleef in dit kwartaal nagenoeg gelijk aan het voorgaande kwartaal (€ 1,7 miljard). In het vierde kwartaal van 2015 bedroeg de netto uitstroom € 44 miljoen, maar deze werd gecompenseerd door een positieve waardeontwikkeling van het beheerd vermogen.



Resultaat uit financiële instrumenten

Het resultaat uit financiële instrumenten betreft de baten uit de uitgifte van Binck turbo's. De uitstaande positie van de turbo's ten opzichte van het voorgaande kwartaal is gemiddeld gezien gelijk gebleven. De opbrengsten voor dit kwartaal zijn hierdoor in lijn met het derde kwartaal van 2015 op € 0,5 miljoen (15Q3 € 0,5 miljoen).

Totale operationele lasten

In het jaar 2015 daalden de totale operationele lasten ten opzichte van 2014 met 8% van € 141,4 miljoen naar € 130,4 miljoen. Over de hele linie zijn de operationele lasten gedaald. De overige operationele lasten daalden met € 7,0 miljoen, waarvan € 4,0 miljoen het gevolg is van de SNS-resolutieheffing die in 2014 is verantwoord. Gecorrigeerd voor de resolutieheffing in 2014 bedroeg de kostenbesparing voor de overige operationele lasten in 2015 6%.

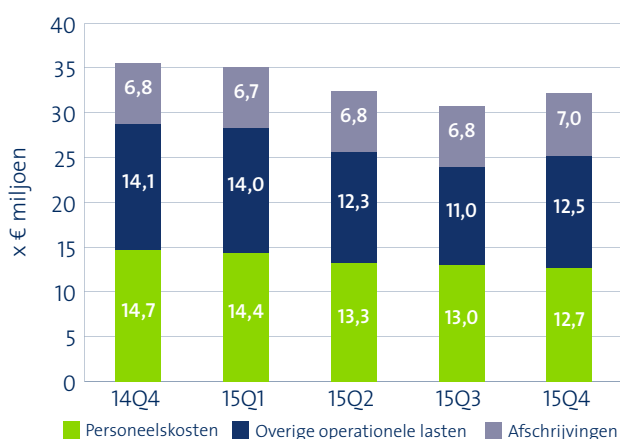
In 15Q4 stegen de operationele lasten ten opzichte van 15Q3 met 5% van € 30,7 miljoen naar € 32,2 miljoen. De personeelskosten daalden met 2%. De afschrijvingslasten stegen in het vierde kwartaal met 3% als gevolg van het herzien van afschrijvingsperioden op enkele activa. De overige operationele lasten stegen met 14% van € 11,0 miljoen naar € 12,5 miljoen, wat voortkomt uit de mutaties in de herbeoordeelde voorzieningen in 2015, waaronder een voorziening voor de voorgenomen boetes van de AFM.

Belastingen

De toename in de belastinglast van € 5,6 miljoen over 2014 naar € 8,4 miljoen over 2015 is het gevolg van de toename van het resultaat uit bedrijfsactiviteiten.

Think ETF Asset Management B.V. (voorheen ThinkCapital Holding B.V.) heeft in het jaar 2015 een stabiel positief resultaat gerealiseerd en er is naar de toekomst zicht op blijvend positieve resultaten. Naar aanleiding hiervan is de belastingpositie in samenhang met de compensabele verliezen van voorgaande jaren beoordeeld. Het bestuur heeft geconcludeerd dat, gezien de positieve vooruitzichten een actieve belastinglatentie moet worden verantwoord. Per 31 december 2015 is een bedrag van € 1,1 miljoen opgenomen als actieve belastinglatentie ten gunste van het resultaat.

Totale operationele lasten



Kerncijfers kwartaalvergelijking

Nederland

(bedragen in EUR 000's, tenzij anders vermeld)

	15Q4	15Q3	14Q4	ΔQ3	ΔQ4
Klantgegevens					
Aantal rekeningen	474.666	474.281	469.581	0%	1%
Aantal beleggingsrekeningen	350.450	349.218	341.727	0%	3%
Aantal vermogensbeheerrekeningen	39.931	40.501	42.890	-1%	-7%
Aantal spaarrekeningen	84.285	84.562	84.964	0%	-1%
Aantal transacties	1.415.854	1.635.222	1.682.059	-13%	-16%
Netto-provisiebatens per transactie (in EUR)	€ 11,11	€ 11,28	€ 11,86	-2%	-6%
Geadmistreerd vermogen	16.524.133	15.494.808	15.077.177	7%	10%
Beleggingsrekeningen	16.315.715	15.270.100	14.801.681	7%	10%
Spaarrekeningen	208.418	224.708	275.496	-7%	-24%
Beheerd vermogen	1.697.871	1.692.605	1.952.193	0%	-13%
Winst- en verliesrekening					
Netto-rentebaten	4.979	5.395	5.328	-8%	-7%
Netto-provisiebatens	25.443	24.695	26.347	3%	-3%
Transactie gerelateerde netto-provisiebatens	15.737	18.448	19.953	-15%	-21%
Vermogensbeheervergoedingen	6.439	3.182	3.580	102%	80%
Overige netto-provisiebatens	3.267	3.065	2.814	7%	16%
Overige batens	407	522	395	-22%	3%
Resultaat uit financiële instrumenten	469	491	347		
Bijzondere waardeveranderingen op financiële activa	(16)	(29)	(83)		
Totale inkomsten uit operationele activiteiten	31.282	31.074	32.334	1%	-3%
Personeelskosten	2.042	2.275	2.649	-10%	-23%
Afschrijvingen	5.448	5.462	5.455	0%	0%
Overige operationele lasten	4.755	3.997	6.858	19%	-31%
Totale operationele lasten	12.245	11.734	14.962	4%	-18%
Resultaat uit bedrijfsactiviteiten	19.037	19.340	17.372	-2%	10%
Interne kostenallocatie	(11.337)	(11.336)	(11.025)	0%	3%
Resultaat uit bedrijfsactiviteiten na interne kostenallocatie	7.700	8.004	6.347	-4%	21%

Het gecorrigeerde resultaat uit bedrijfsactiviteiten over het vierde kwartaal van 2015 bedroeg voor Nederland € 19,0 miljoen en ligt 10% hoger dan in het vierde kwartaal van 2014 (€ 17,4 miljoen). Het vierde kwartaal van 2015 kende weliswaar lagere transactie gerelateerde netto-provisiebatens als gevolg van 16% lagere transactie aantallen tegen een 6% lagere gemiddelde provisie per transactie, de vermogensbeheervergoedingen daarentegen stegen ten opzichte van het vierde kwartaal van 2014 met name door de afrekening van een prestatievergoeding. In 2015 werd er in totaal een prestatievergoeding ontvangen van € 3,6 miljoen (2014: € 0,2 miljoen). De operationele lasten zijn in het vierde kwartaal van 2015 ten opzichte van 14Q4 met 18% gedaald met name door lagere personeelskosten en lagere overige operationele lasten.

Ten opzichte van 15Q3 bleef het resultaat uit bedrijfsactiviteiten over 15Q4 vrijwel gelijk, € 19,0 miljoen (15Q3: € 19,3 miljoen). Vanwege de toegenomen onzekerheid in de markt viel de activiteit onder de Nederlandse klanten terug waardoor het aantal transacties met 13% daalde. Dit resulteerde in een daling van de transactie gerelateerde netto-provisieopbrengsten van 15%. Het aantal beleggingsrekeningen lijkt procentueel niet gegroeid ten opzichte van 15Q3. Oorzaak hiervoor ligt in het opschonen van inactieve rekeningen binnen de dienstverlening aan Zelfstandige Vermogensbeheerders (ZV). Ook in het vierde kwartaal is dus wel degelijk sprake van klantengroei bij de online brokerage dienstverlening.

De vermogensbeheervergoedingen vielen in het vierde kwartaal van 2015 hoger (+102%) uit als gevolg van de door Alex Vermogensbeheer behaalde prestatievergoeding van € 3,6 miljoen over 2015. De overige netto-provisiebatens vielen licht hoger uit als gevolg van hoger bewaarloon en BPO-vergoedingen. De gestegen vermogensbeheervergoedingen en de gestegen overige netto-provisiebatens hebben de daling op transactie gerelateerde netto-provisiebatens meer dan goedgemaakt. Per saldo zijn de netto-provisiebatens in het vierde kwartaal met 3% gestegen.

De totale operationele lasten kenden ten opzichte van 15Q3 een stijging van 4% tot € 12,2 miljoen. De stijging wordt veroorzaakt door een toename van de overige operationele lasten van € 4,0 miljoen in 15Q3 naar € 4,8 miljoen in 15Q4. De personeelskosten daalden met 10% tot € 2,0 miljoen.

Online brokerage

In 2015 is doorlopend geïnvesteerd in de stabiliteit van het handelsplatform om een hoge beschikbaarheid gedurende beurstijden te waarborgen, juist ook op de piekdagen. Afgelopen jaar hebben de klanten van BinckBank hiervan profijt gehad doordat het platform zonder noemenswaardige problemen de pieken in drukte aankon.

In het vierde kwartaal is een aantal verdere verbeteringen aangebracht aan de nieuwe website voor Alex. Voor 2016 staat de uitrol van de nieuwe website voor Binck in Nederland op de planning. Daarna zullen de nieuwe websites ook internationaal worden uitgerold. Deze nieuwe website maakt toekomstige ontwikkelingen en uitbreiding makkelijker en efficiënter.

In het kader van customer intimacy is het klantenpanel in 15Q4 uitgebreid naar 450 klanten. Het klantenpanel vormt een permanente sparringpartner om steeds beter inzicht te krijgen in de behoeften onder klanten om onze producten en diensten nog beter af te stemmen op de wensen en beleving van de klant.

Alex Vermogensbeheer

Alex Vermogensbeheer heeft in 2015 goede resultaten behaald voor haar klanten. Veel klanten hebben daarmee de tegenvallende rendementen over 2014 weer ingelopen. De goede rendementsontwikkeling heeft geleid tot een prestatievergoeding van € 3,6 miljoen over 2015. Ook binnen het behoedzame profiel is het rendement met 11,7%* voor de voorbeeldportefeuille goed te noemen. Het beheerd vermogen stabiliseerde op € 1,7 miljard. De totale netto uitstroom in het vierde kwartaal van 2015 bedroeg € 44 miljoen (14Q4: € 297 miljoen). In het vierde kwartaal werden ook Zwitserland en de Scandinavische landen aan het beleggingsuniversum toegevoegd. Met deze toevoeging brengt Alex Vermogensbeheer een verdere diversificatie aan in de portefeuille van haar klanten. In het derde kwartaal was, ten behoeve van een betere spreiding, het aantal aandelen in de portefeuille al uitgebreid naar maximaal twintig posities voor de meest voorkomende portefeuilles.

Dienstverlening aan zelfstandig vermogensbeheerders

Eind 2015 verleende BinckBank Nederland diensten aan ruim 100 zelfstandig vermogensbeheerders met een totaal geadmistreerd vermogen dat met 15,7% is gegroeid naar € 6,6 miljard. De beleggersgiro waarbij tegen een 'all-in tarief' automatisch belegd kan worden, kende over 2015 een groei van 22%.

** Bij Alex Vermogensbeheer krijgt iedere klant een persoonlijke portefeuille. De Alex Vermogensbeheer portefeuille wordt samengesteld op basis van individuele klantgegevens en valt binnen de bandbreedte van het door de klant gekozen beleggingsprofiel. Het startmoment en de grootte van het ingelegde vermogen zijn eveneens factoren die invloed hebben op de samenstelling van de portefeuille en daarmee op het behaalde rendement. Daarom kan het individuele rendement van een klantportefeuille afwijken van het rendement van de voorbeeldportefeuille.*

Kerncijfers kwartaalvergelijking

België

(bedragen in EUR 000's, tenzij anders vermeld)

	15Q4	15Q3	14Q4	ΔQ3	ΔQ4
Klantgegevens					
Aantal rekeningen	64.162	63.640	61.245	1%	5%
Aantal beleggingsrekeningen	64.162	63.640	61.245	1%	5%
Aantal vermogensbeheerrekeningen	-	-	-		
Aantal spaarrekeningen	-	-	-		
Aantal transacties	200.393	226.894	223.983	-12%	-11%
Netto-provisiebatens per transactie (in EUR)	€ 12,29	€ 12,22	€ 12,86	1%	-4%
Geadministreerd vermogen	2.678.812	2.388.947	2.307.921	12%	16%
Beleggingsrekeningen	2.678.812	2.388.947	2.307.921	12%	16%
Spaarrekeningen	-	-	-		
Beheerd vermogen	-	-	-		
Winst- en verliesrekening					
Netto-rentebaten	274	353	406	-22%	-33%
Netto-provisiebatens	2.664	3.168	3.292	-16%	-19%
Transactie gerelateerde netto-provisiebatens	2.462	2.773	2.881	-11%	-15%
Vermogensbeheervergoedingen	-	-	-		
Overige netto-provisiebatens	202	395	411	-49%	-51%
Overige batens	-	-	2		
Resultaat uit financiële instrumenten	12	-	-		
Bijzondere waardeveranderingen op financiële activa	(2)	4	(3)		
Totale inkomsten uit operationele activiteiten	2.948	3.525	3.697	-16%	-20%
Personeelskosten	680	637	722	7%	-6%
Afschrijvingen	7	4	15	75%	-53%
Overige operationele lasten	1.006	1.027	1.235	-2%	-19%
Totale operationele lasten	1.693	1.668	1.972	1%	-14%
Resultaat uit bedrijfsactiviteiten	1.255	1.857	1.725	-32%	-27%
Interne kostenallocatie	(1.255)	(1.255)	(1.031)	0%	22%
Resultaat uit bedrijfsactiviteiten na interne kostenallocatie	-	602	694	-100%	-100%

Voor BinckBank België daalde voor 15Q4 het resultaat uit bedrijfsactiviteiten naar € 1,3 miljoen (14Q4 € 1,7 miljoen). Het verschil wordt met name veroorzaakt doordat de transactie-aantallen met 11% zijn gedaald waarbij ook de netto-provisiebatens per transactie 4% lager waren. De totale inkomsten uit operationele activiteiten liepen hierdoor 20% terug tot € 2,9 miljoen (14Q4 € 3,7 miljoen). Aan de kostenkant kwamen de totale operationele lasten 14% lager uit op € 1,7 miljoen (14Q4 € 2,0 miljoen). Ten opzichte van 14Q4 lieten zowel de klantengroei van 5% tot 64.162 rekeninghouders als het geadmistrateerde vermogen +16% tot € 2,7 miljard een positieve ontwikkeling zien.

Ten opzichte van de goede vorige kwartalen van 2015 was het laatste kwartaal minder sterk voor BinckBank België. Het bedrijfsresultaat daalde 32% in vergelijking tot het vorige kwartaal. De oorzaak ligt in de lagere transactie-aantallen (-12%) ten opzichte van het derde kwartaal terwijl de operationele lasten vrijwel gelijk zijn gebleven op € 1,7 miljoen. De netto-provisiebatens per transactie toonden evenwel een lichte stijging van 1% op € 12,29 per transactie.

In België werd de sector onaangenaam verrast met de invoering van de speculatietaks per 1 januari 2016 boven op de al bestaande substantiële beurstaks. Onze interpretatie van de per 1 januari 2016 ingevoerde belastingmaatregel is dat de Binck turbo mogelijk buiten de speculatietaks zou kunnen vallen.

BinckBank België kende in het vierde kwartaal een aantal productinnovaties. Allereerst werd op 9 november de mobiele app voor IOS en Android succesvol geïntroduceerd. Enkele dagen later, op 12 november, volgde de lancering van de Binck turbo in België. Vanaf de eerste dag mogen beide noviteiten terugzien op een warme ontvangst onder de Belgische beleggers. Zo bereikte de Binck turbo in een periode van enkele weken al een marktaandeel van ca. 50% onder de klanten van BinckBank België. Voorts werkt BinckBank België aan de verdere uitbreiding van beleggingsfondsen in haar streven om in 2016 het grootste aanbod in onafhankelijke niet beursgenoteerde fondsen aan klanten te kunnen bieden.

BinckBank België kreeg vanuit Euronext de award toegekend als beste broker voor haar dienstverlening op het gebied van derivaten.

Kerncijfers kwartaalvergelijking

Frankrijk

(bedragen in EUR 000's, tenzij anders vermeld)

	15Q4	15Q3	14Q4	ΔQ3	ΔQ4
Klantgegevens					
Aantal rekeningen	62.447	62.246	60.474	0%	3%
Aantal beleggingsrekeningen	52.142	51.873	50.002	1%	4%
Aantal vermogensbeheerrekeningen	-	-	-		
Aantal spaarrekeningen	10.305	10.373	10.472	-1%	-2%
Aantal transacties	267.712	291.142	308.094	-8%	-13%
Netto-provisiebatens per transactie (in EUR)	€ 5,88	€ 5,96	€ 5,68	-1%	4%
Geadministreerd vermogen	765.362	720.417	701.029	6%	9%
Beleggingsrekeningen	752.559	707.457	686.141	6%	10%
Spaarrekeningen	12.803	12.960	14.888	-1%	-14%
Beheerd vermogen	-	-	-		
Winst- en verliesrekening					
Netto-rentebaten	508	636	689	-20%	-26%
Netto-provisiebatens	1.571	1.736	1.829	-10%	-14%
Transactie gerelateerde netto-provisiebatens	1.574	1.734	1.749	-9%	-10%
Vermogensbeheervergoedingen	-	-	-		
Overige netto-provisiebatens	(3)	2	80	-250%	-104%
Overige batens	6	6	6		
Resultaat uit financiële instrumenten	-	-	-		
Bijzondere waardeveranderingen op financiële activa	-	(3)	(81)		
Totale inkomsten uit operationele activiteiten	2.085	2.375	2.443	-12%	-15%
Personeelskosten	703	698	706	1%	0%
Afschrijvingen	1	2	2	-50%	-50%
Overige operationele lasten	796	798	963	0%	-17%
Totale operationele lasten	1.500	1.498	1.671	0%	-10%
Resultaat uit bedrijfsactiviteiten	585	877	772	-33%	-24%
Interne kostenallocatie	(1.347)	(1.348)	(830)	0%	62%
Resultaat uit bedrijfsactiviteiten na interne kostenallocatie	(762)	(471)	(58)	62%	1.214%

BinckBank Frankrijk realiseerde over het laatste kwartaal een resultaat uit bedrijfsactiviteiten van € 0,6 miljoen (14Q4 € 0,8 miljoen). Het aantal uitgevoerde transacties kwam 13% lager uit waardoor ook de transactie gerelateerde netto-provisiebatens 10% lager uitkwamen op € 1,6 miljoen (14Q4 € 1,7 miljoen). De totale operationele lasten bedroegen € 1,5 miljoen en liggen daarmee 10% lager dan in hetzelfde kwartaal een jaar geleden.

Over 15Q4 realiseerde BinckBank Frankrijk een resultaat dat 33% lager uitvalt ten opzichte van 15Q3. Dit kan worden toegeschreven aan de lagere inkomsten uit operationele activiteiten, zowel de rentebaten (-20%) als de transactie gerelateerde netto-provisiebatens (-9%) vielen lager uit in vergelijking tot 15Q3. Met

267.712 transacties bleef de activiteit van de beleggers in Frankrijk 8% achter ten opzichte van 15Q3. De operationele lasten zijn met € 1,5 miljoen gelijk gebleven. Het geadministreerd vermogen steeg met 6% naar € 765 miljoen.

De interne kostenallocatie voor BinckBank Frankrijk valt over 2015 fors hoger uit in vergelijking met 2014. Dit wordt veroorzaakt door de voorbereidingen die getroffen zijn voor de migratie naar het Europese Basisplatform in het eerste kwartaal van 2016.

BinckBank Frankrijk werd voor het achtste jaar op rij bekroond met een Label d'Excellence door Les Dossiers de l'Épargne.

Kerncijfers kwartaalvergelijking

Italië

(bedragen in EUR 000's, tenzij anders vermeld)

	15Q4	15Q3	14Q4	ΔQ3	ΔQ4
Klantgegevens					
Aantal rekeningen	5.239	5.064	4.206	3%	25%
Aantal beleggingsrekeningen	5.239	5.064	4.206	3%	25%
Aantal vermogensbeheerrekeningen	-	-	-		
Aantal spaarrekeningen	-	-	-		
Aantal transacties	117.244	118.467	109.774	-1%	7%
Netto-provisiebatens per transactie (in EUR)	€ 4,57	€ 4,53	€ 4,14	1%	10%
Geadministreerd vermogen	607.090	539.985	452.589	12%	34%
Beleggingsrekeningen	607.090	539.985	452.589	12%	34%
Spaarrekeningen	-	-	-		
Beheerd vermogen	-	-	-		
Winst- en verliesrekening					
Netto-rentebaten	250	318	245	-21%	2%
Netto-provisiebatens	262	482	326	-46%	-20%
Transactie gerelateerde netto-provisiebatens	536	537	454	0%	18%
Vermogensbeheervergoedingen	-	-	-		
Overige netto-provisiebatens	(274)	(55)	(128)	398%	114%
Overige batens	-	-	-		
Resultaat uit financiële instrumenten	-	-	-		
Bijzondere waardeveranderingen op financiële activa	(2)	-	5		
Totale inkomsten uit operationele activiteiten	510	800	576	-36%	-11%
Personeelskosten	310	303	289	2%	7%
Afschrijvingen	17	19	20	-11%	-15%
Overige operationele lasten	366	401	479	-9%	-24%
Totale operationele lasten	693	723	788	-4%	-12%
Resultaat uit bedrijfsactiviteiten	(183)	77	(212)	-338%	-14%
Interne kostenallocatie	(848)	(848)	(798)	0%	6%
Resultaat uit bedrijfsactiviteiten na interne kostenallocatie	(1.031)	(771)	(1.010)	34%	2%

Voor BinckBank Italië lagen in vergelijking met 14Q4 de transactie-aantallen 7% hoger op 117.244. Ook de netto-provisiebatens per transactie laten een positieve ontwikkeling zien. Deze zijn gestegen van € 4,14 naar € 4,57. Ook de totale operationele lasten zijn goed onder controle en vallen 12% lager uit op € 0,7 miljoen.

Ondanks een nagenoeg gelijkblijvend aantal transacties ten opzichte van het derde kwartaal van 2015, wist BinckBank Italië het positieve resultaat uit bedrijfsactiviteiten van het derde kwartaal niet vast te houden. De overige provisiebatens vallen negatief uit en daalden verder. De oorzaak hiervoor ligt in de vergoeding voor het zegelrecht die BinckBank voor een deel van haar klanten, die aan bepaalde voorwaarden

hebben voldaan, voor haar rekening neemt. Op basis van de herbeoordeling in het vierde kwartaal is deze vergoeding hoger uitgevallen. Het geadministreerd vermogen toont een ononderbroken groei en het toevertrouwde vermogen doorbrak in 15Q4 de grens van € 600 miljoen (+12%).

Na de lancering van de nieuwe mobiele App voor Android en iOS in het derde kwartaal van 2015, krijgen de klanten in Italië in het komende kwartaal een vernieuwd Binck360 (Scalper) handelsplatform tot hun beschikking. Dit is een state of the art handelsplatform dat aansluit bij de hoge eisen die de Italiaanse belegger stelt.

Verslag van het bestuur

Financiële positie en risicobeheer

Berekening eigen vermogen en aanwezige Tier 1 vermogen

(bedragen in EUR 000's, tenzij anders vermeld)	15Q4	15Q3	14Q4
Gestort en geplaatst kapitaal	7.100	7.100	7.100
Agioreserve	361.379	361.379	361.379
Ingekochte eigen aandelen	(4.979)	(4.979)	(5.570)
Reserve reële waarde	1.526	1.168	3.777
Ingehouden winsten	71.158	66.016	73.341
Minderheidsbelangen	1.296	1.230	220
Totaal eigen vermogen	437.480	431.914	440.247
Af: goodwill	(144.882)	(144.882)	(144.882)
Bij: Uitgestelde belastingverplichtingen geassocieerd met goodwill	28.651	27.746	25.029
Af: overige immateriële vaste activa	(45.417)	(51.155)	(68.353)
Af: reële waarde aanpassing	(1.167)	(1.255)	(1.389)
Af: minderheidsbelangen	(1.296)	(1.230)	(220)
Af: dividendreservering, conform normaal dividendbeleid	(17.750)	(12.152)	(22.010)
Af: onverdeelde resultaten gecorrigeerd voor het normale dividendbeleid	(2.037)	(2.550)	(2.524)
Kernvermogen	253.582	246.436	225.898
Af: aftrekpost financiële deelnemingen	-	-	-
Totaal aanwezig vermogen - Tier 1 (A)	253.582	246.436	225.898
Risicogewogen posten - Pilaar I (B)	630.665	641.912	609.103
Kapitaalratio (=A/B)	40,2%	38,4%	37,1%

Eigen vermogen, aanwezig Tier 1 vermogen en kapitaalratio

Eind december 2015 beschikt BinckBank, in lijn met het hele jaar, over een solide vermogens- en liquiditeitspositie. Het totaal eigen vermogen van BinckBank eind december 2015 bedroeg € 437,5 miljoen. Ten opzichte van het einde van het derde kwartaal van 2015 steeg het totaal aanwezig vermogen met 2,9% naar € 253,6 miljoen. In het vierde kwartaal van 2015 is de kapitaalratio ten opzichte van de voorgaande kwartalen gestegen en uitgekomen op 40,2% (15Q3: 38,4%; 14Q4: 37,1%).

De bovenstaande tabel geeft de berekening van het eigen vermogen, het aanwezige Tier 1 vermogen en de kapitaalratio op basis van de verordening kapitaalvereisten (Capital Requirements Regulation), met volledige toepassing van prudentiële aanpassingen.

Kapitaalratio

Ten opzichte van de stand per 30 september 2015 is het totaal van de risicogewogen posten onder Pilaar I gedaald van € 641,9 miljoen naar € 630,7 miljoen, voornamelijk veroorzaakt door een aangepaste weging van korte termijn exposures op kredietinstellingen in de beleggingsportefeuille. Er zijn in het vierde kwartaal 2015 nog geen hypotheeklen verstrekt.

Risico's en onzekerheden

BinckBank heeft eind december 2015 de toereikendheid van haar kapitaal- en liquiditeitspositie herbeoordeeld met als conclusie dat het totaal aanwezig vermogen en de aanwezige liquiditeiten toereikend zijn om de risico's in de bedrijfsvoering af te dekken. Voor een uitgebreide uiteenzetting over risicobeheer en kapitaalmanagement verwijzen wij naar het BinckBank jaarverslag 2014 dat op 12 maart 2015 is gepubliceerd.

Leverage ratio

(bedragen in EUR 000's, tenzij anders vermeld)

	15Q4	15Q3	14Q4
Aanwezig Tier 1 vermogen (A)	253.582	246.436	225.898
Risicomaatstaf			
Ongewogen activa (balanstotaal)	3.436.335	3.746.086	3.311.664
Prudentiële aanpassingen	123.205	185.472	78.421
Risicomaatstaf (B)	3.559.540	3.931.558	3.390.085
Leverage ratio (=A/B)	7,1%	6,3%	6,7%

De verordening kapitaalvereisten (CRR) introduceerde een niet-risicogebaseerde leverage ratio die gemonitord wordt tot 2017, en verder verfijnd en gekalibreerd zal worden voordat het een bindende maatregel wordt met ingang van 2018. Publicatie van de leverage ratio is verplicht vanaf 2015.

De Gedelegeerde Verordening (CDR) wijzigde de leverage ratio definitie om de vergelijkbaarheid van de toelichting van de leverage ratio te verbeteren. Volgens de CDR wordt de leverage ratio berekend als aan het einde van de verslagperiode in plaats van als een rekenkundig gemiddelde van maandelijkse leverage ratio's over een kwartaal zoals bepaald in de CRR. Bovendien introduceert de CDR wijzigingen in de berekening van de blootstelling met betrekking tot de effectenfinancieringstransacties, derivaten en posten die buiten de balans staan.

Berekend op de CDR grondslagen naar de stand per 31 december 2015 kwam de CRR leverage ratio uit op 7,1%. De mutatie in de leverage ratio ten opzichte van 14Q4 wordt met name beïnvloed door de stijging van het aanwezig vermogen als gevolg van de afname van de aftrekpost immateriële activa. Verder hebben aanpassingen in het balanstotaal als gevolg van mutaties in de toevertrouwde middelen van klanten een invloed.

Middellange termijn doelstellingen

Middellange termijn doelstellingen 2018	Target 2018	Realisatie eind 2015	Realisatie eind 2014
Klanttevredenheid	>= 8 gewogen gemiddelde	7,3 gewogen gemiddelde	7,1 gewogen gemiddelde
Aantal transacties	11 miljoen	9,3 miljoen	8,6 miljoen
Geadministreerd vermogen	€ 21 miljard	€ 20,6 miljard	€ 18,5 miljard
Beheerd vermogen	€ 3,5 miljard	€ 1,7 miljard	€ 2,0 miljard
Cost/income ratio (ex IFRS afschrijving)	< 65%	64%	72%
Meer gebalanceerde inkomstenstroom	Minimaal 2/3 van de inkomsten komt uit doorlopende provisie, rente en vermogensbeheervergoedingen.	33,8%	34,1%

Voortgang op middellange termijn doelstellingen 2018

In 2015 is op een aantal middellange termijn doelstellingen goede voortgang geboekt.

Wat betreft de klanttevredenheid zijn de scores goed te noemen, maar nog niet op het geambieerde niveau. BinckBank baseert het rapportcijfer voor klanttevredenheid op het stellen van dezelfde vraag onder een representatieve selectie van haar rekeninghouders van de diverse productgroepen waarbij deze een rapportcijfer tussen de 1 en 10 kunnen geven. Hiervan zijn uitgezonderd de spaarrekeningen in alle landen, de klanten van de zelfstandige vermogensbeheerders en de klanten van BPO partijen. In de calculatie van het eindcijfer vormt het totaal aantal rekeningen van de verschillende productcategorieën de wegingsfactor.

De doelstelling voor het geadministreerd vermogen is al bijna bereikt eind 2015, waarbij ook de transactie-aantallen een stijgende lijn vertonen.

Aandachtspunt vormt het beheerd vermogen. Hiervoor zijn plannen opgesteld die het beheerd vermogen in 2016 weer verder moeten doen stijgen. Zo wordt voor Alex Vermogensbeheer in 16Q1 weer gestart met een campagne en staat voor 2016 ook de introductie van vermogensbeheer in één van de landen buiten Nederland gepland.

Door de diverse inspanningen op het gebied van kostenbeheersing gecombineerd met de gestegen inkomsten uit operationele activiteiten is de cost-income ratio gedaald tot 64% en daarmee binnen de gestelde doelstelling. De cost-income ratio kan, vanwege de afhankelijkheid van de gerealiseerde opbrengsten, fluctueren per kwartaal.

In het kader van de geformuleerde strategische doelstelling om meer gebalanceerde inkomsten te behalen en zo minder afhankelijk te worden van transactie gerelateerde inkomsten, heeft BinckBank besloten om binnen haar investeringsbeleid € 500 miljoen (ca. 25% van de totale investeringsportefeuille) beschikbaar te stellen voor de financiering van Nederlandse woninghypotheken in een collectieve structuur. BinckBank treedt binnen deze structuur op als financier.

Verslag van het bestuur

Vooruitzichten 2016

Interne systeem migratie van Binck Frankrijk

BinckBank Frankrijk is in 2015 gestart met de migratie van haar interne systeem naar het Europese basisplatform. De migratie van Frankrijk verloopt voorspoedig en zal naar verwachting in het eerste kwartaal van 2016 plaatsvinden. Na afronding van de migratie zijn de Retail activiteiten van alle landen op hetzelfde ICT-platform aangesloten, een omvangrijke operatie die past binnen de strategische doelstelling van operational excellence.

Nederlandse woning hypotheek

BinckBank heeft op 16 november 2015 de overeenkomst getekend om in een collectieve structuur een financieringsmandaat voor Nederlandse woning hypotheek aan te bieden. Met deze transactie stelt BinckBank € 500 miljoen beschikbaar. De samenwerkende service provider is AFM-gelicentieerd en biedt via landelijke hypotheekketens concurrerende hypotheek aan Nederlandse woningbezitters en is volledig verantwoordelijk voor de marketing, verkoop, administratie en zorgplicht. BinckBank treedt op als financier. Nederlandse woning hypotheek zijn voor BinckBank een interessante beleggingscategorie vanwege het aantrekkelijke rendement en het beperkte risico.

Kapitaalpositie

In het eerste kwartaal van 2015 heeft BinckBank bekend gemaakt dat zij het besluit tot uitkering van kapitaal aan aandeelhouders heeft opgeschort tot het eerste kwartaal van 2016. In het eerste kwartaal van 2016 zal BinckBank de toereikendheid van haar kapitaal- en liquiditeitspositie en de bedrijfseconomische vooruitzichten opnieuw beoordelen tegen de achtergrond van CRR/CRD. BinckBank verwacht tijdens de presentatie van haar jaarresultaten op de Algemene Vergadering 2016 op 25 april a.s. nadere mededelingen over de kapitaalpositie te kunnen doen.

Claims Alex Vermogensbeheer

In het vierde kwartaal van 2015 heeft BinckBank 34 nieuwe claims ontvangen voor Alex Vermogensbeheer. Per 31 december 2015 heeft BinckBank in totaal 150 claims ontvangen van klanten die stellen verlies te hebben geleden op hun beleggingen via het product Alex Vermogensbeheer voor een totaalbedrag van

€ 3,8 miljoen. Daarvan komen 133 stuks voor rekening van de Vermogensmonitor en 17 claims zijn zelfstandig aangebracht bij het Kifid. Van de 150 claims zijn 113 zaken bij het Kifid ingediend en 37 claims bevinden zich nog in de correspondentiefase. Het Kifid heeft aangegeven dat de uitspraken in deze zaken nog enkele maanden op zich zullen laten wachten.

Voorgenomen boetes AFM

Op 30 oktober 2015, heeft de Autoriteit Financiële Markten (AFM) BinckBank in kennis gesteld van het voornemen van het opleggen van een boete voor de reclame-uitingen van Alex Vermogensbeheer. De AFM is van oordeel dat in de periode van 8 september 2012 tot 26 augustus 2014 reclame-uitingen voor Alex Vermogensbeheer niet duidelijke, onjuiste en/of misleidende informatie bevatten. Het betrof toen een voornemen van de AFM, BinckBank verwacht in de loop van het eerste kwartaal 2016 meer duidelijkheid of het voornemen ook zal leiden tot het daadwerkelijk opleggen van boetes. Het opleggen van een boete door de AFM kan een aanzuigende werking hebben op claims van klanten. Daarnaast heeft de AFM het voornemen een boete op te leggen voor late transactie rapportage aan de AFM met betrekking tot transacties in financiële instrumenten welke zijn verricht in de periode 2 maart 2010 tot 28 oktober 2014, op de over-the-counter (OTC) markt in Luxemburg en vanaf 3 februari 2011 tot 1 oktober 2014 op de XMON (derivatenbeurs in Parijs) en de XRBD (derivatenbeurs in Brussel). Per 31 december 2015 heeft BinckBank voor de voorgenomen boetes voorzieningen getroffen. De hoogte van de boetes zal pas in het boetebesluit door de AFM bekend worden gemaakt. BinckBank verwacht hierover in de loop van het eerste kwartaal 2016 meer informatie te kunnen verstrekken.

Reclame-uitingen Alex Vermogensbeheer

BinckBank verwacht in februari 2016 weer te kunnen starten met een reclamecampagne voor Alex Vermogensbeheer met als doel het product een nieuwe groei-impuls te geven.

Stijgende kosten van het bankwezen en banktoezicht

In de toekomst zal BinckBank worden geconfronteerd met stijgende kosten van het bankwezen en banktoezicht. Hierbij valt te denken aan de toegenomen kosten van het doorlopend toezicht door De Nederlandsche Bank (DNB) en de kosten van het toezicht door de Europese Centrale Bank (ECB). In het vierde kwartaal van 2015 is de eerste bijdrage geheven voor het Europese Single Resolution Fund (SRF) en de bijdrage aan de ex ante financiering van het depositogarantiestelsel (DGS) gaat in het eerste kwartaal van 2016 van start. De SRF komt grotendeels in de plaats van het Nationaal Resolutiefonds (NRF). In totaal verwacht BinckBank een toename van de kosten van ongeveer € 2,0 miljoen op jaarbasis, in plaats van de eerder genoemde € 3,0 miljoen in het halfjaarbericht.

Financiële toekomstverwachting 2016

Het resultaat van BinckBank is sterk afhankelijk van de activiteit van haar klanten op de beurs. De volatiliteit en richting van de beurs zijn hierbij sterk bepalende factoren. Deze laten zich niet voorspellen en om die reden geeft BinckBank geen concrete toekomstverwachting af. Het jaar 2016 kent voor BinckBank een langzame start met een stevige terugval in transactieaantallen over de maand januari in vergelijking tot januari 2015.



Financieel jaarbericht 2015

Financieel jaarbericht 2015

I. Verkorte geconsolideerde balans

x EUR 1.000	31 december 2015	31 december 2014
Activa		
Kasmiddelen	178.365	72.427
Bankiers	178.244	156.013
Financiële activa aangehouden voor handelsdoeleinden	12.297	8.209
Financiële activa aangemerkt als tegen reële waarde via de winst- en verliesrekening	15.405	15.942
Financiële activa beschikbaar voor verkoop	1.167.121	1.389.146
Financiële activa aangehouden tot einde looptijd	813.484	545.108
Leningen en vorderingen	502.006	498.908
Geassocieerde deelnemingen en joint ventures	1.227	1.293
Immateriële activa	190.560	213.558
Onroerende zaken en bedrijfsmiddelen	34.830	38.374
Vennootschapsbelasting	7.945	7.011
Uitgestelde belastingvorderingen	1.121	-
Overige activa	28.103	100.598
Overlopende activa	45.122	46.970
Derivatenposities voor rekening en risico van cliënten	260.505	218.107
Totaal activa	3.436.335	3.311.664
Passiva		
Bankiers	23.582	25.587
Financiële passiva aangehouden voor handelsdoeleinden	12.286	8.290
Financiële passiva aangemerkt als tegen reële waarde via de winst- en verliesrekening	46	139
Toevertrouwde middelen	2.589.714	2.545.420
Vorzieningen	7.884	7.885
Belastingen	19	71
Uitgestelde belastingverplichtingen	27.874	24.404
Overige passiva	66.080	30.547
Overlopende passiva	10.865	10.967
Derivatenposities voor rekening en risico van cliënten	260.505	218.107
Totaal verplichtingen	2.998.855	2.871.417
Eigen vermogen toe te rekenen aan:		
Aandeelhouders BinckBank N.V.	436.184	440.027
Aandeelhouders minderheidsbelangen	1.296	220
Totaal eigen vermogen	437.480	440.247
Totaal passiva	3.436.335	3.311.664

II. Verkorte geconsolideerde winst-en verliesrekening

x EUR 1.000	15Q4	14Q4	FY15	FY14
Baten				
Rentebaten	7.267	7.529	29.580	32.126
Rentelasten	(1.114)	(847)	(3.856)	(3.629)
Netto-rentebaten	6.153	6.682	25.724	28.497
Provisiebaten	35.269	39.145	155.826	152.464
Provisielasten	(4.661)	(6.981)	(24.365)	(26.513)
Netto-provisiebaten	30.608	32.164	131.461	125.951
Overige baten	2.685	2.984	10.947	11.102
Resultaat uit financiële instrumenten	455	191	2.031	351
Bijzondere waardeveranderingen op financiële activa	(20)	(162)	15	(168)
Totale inkomsten uit operationele activiteiten	39.881	41.859	170.178	165.733
Lasten				
Personeelskosten	12.707	14.708	53.015	56.586
Afschrijvingen	6.989	6.806	27.253	27.675
Overige operationele lasten	12.493	14.052	50.110	57.124
Totale operationele lasten	32.189	35.566	130.378	141.385
Resultaat uit bedrijfsactiviteiten	7.692	6.293	39.800	24.348
Aandeel in het resultaat van geassocieerde deelnemingen en joint ventures	(316)	(220)	(730)	12.674
Resultaat voor belastingen	7.376	6.073	39.070	37.022
Belastingen	(2.225)	37	(8.368)	(5.555)
Netto-resultaat	5.151	6.110	30.702	31.467
Resultaat toe te schrijven aan:				
Aandeelhouders BinckBank N.V.	5.085	6.197	29.626	31.554
Aandeelhouders minderheidsbelangen	66	(87)	1.076	(87)
Netto-resultaat	5.151	6.110	30.702	31.467
Gewone en verwaterde winst per aandeel (in EUR)	0,07	0,09	0,42	0,45

III. Verkort geconsolideerd overzicht gerealiseerde en niet-gerealiseerde resultaten

x EUR 1.000	15Q4	14Q4	FY15	FY14
Netto-resultaat winst-en verliesrekening	5.151	6.110	30.702	31.467
Niet-gerealiseerde resultaten die bij realisatie via de winst- en verliesrekening worden verwerkt				
Reële waardemutatie financiële activa beschikbaar voor verkoop	455	(1.539)	(2.869)	1.986
Realisatie van herwaarderingen via de winst- en verliesrekening	-	-	-	(6)
Belasting over resultaten via het vermogen	(97)	553	618	(327)
Niet-gerealiseerde resultaten, na belasting	358	(986)	(2.251)	1.653
Totaal gerealiseerde en niet-gerealiseerde resultaten, na belasting	5.509	5.124	28.451	33.120
BinckBank heeft geen gerealiseerde en niet-gerealiseerde resultaten die bij realisatie niet meer via de winst- en verliesrekening zullen worden verwerkt.				
Resultaat toe te schrijven aan:				
Aandeelhouders BinckBank N.V.	5.443	5.211	27.375	33.207
Aandeelhouders minderheidsbelangen	66	(87)	1.076	(87)
Totaal gerealiseerde en niet-gerealiseerde resultaten, na belasting	5.509	5.124	28.451	33.120

IV. Verkort geconsolideerd kasstroomoverzicht

x EUR 1.000		FY15	FY14
Netto kasstroom uit bedrijfsactiviteiten		224.565	131.736
Netto kasstroom uit investeringsactiviteiten		(70.190)	(358.132)
Netto kasstroom uit financieringsactiviteiten		(31.626)	(24.971)
Netto kasstroom		122.749	(251.367)
Geldmiddelen en kasequivalenten begin periode	225.117		471.247
Netto kasstroom	122.749		(251.367)
Effect van valutakoersverschillen op gehouden geldmiddelen	4.666		5.237
Geldmiddelen en kasequivalenten einde periode		352.532	225.117

De geldmiddelen en kasequivalenten zoals gepresenteerd in het geconsolideerd kasstroomoverzicht zijn in de balans ondergebracht onder de volgende rubrieken voor de hierna vermelde bedragen:

Kasmiddelen	178.365		72.427
Bankiers	178.244		156.013
Bankiers - niet kasequivalenten	(4.077)		(3.323)
Totaal kasequivalenten		352.532	225.117

V. Verkort geconsolideerd overzicht van mutaties in het eigen vermogen

x EUR 1.000	Geplaatst aandelen kapitaal	Agio reserve	Ingekochte eigen aandelen	Reserve reële waarde	Ingehouden winsten	Minder- heids- belangen	Totaal eigen vermogen
1 januari 2015	7.100	361.379	(5.570)	3.777	73.341	220	440.247
Netto-resultaat boekjaar	-	-	-	-	29.626	1.076	30.702
Niet gerealiseerde resultaten via het vermogen	-	-	-	(2.251)	-	-	(2.251)
Totaalresultaat	-	-	-	(2.251)	29.626	1.076	28.451
Uitkering slotdividend FY14	-	-	-	-	(21.787)	-	(21.787)
Uitkering interim dividend FY15	-	-	-	-	(9.839)	-	(9.839)
Toegekende rechten op aandelen	-	-	-	-	408	-	408
Uitgifte aandelen aan bestuur en medewerkers	-	-	591	-	(591)	-	-
31 december 2015	7.100	361.379	(4.979)	1.526	71.158	1.296	437.480
x EUR 1.000	Geplaatst aandelen kapitaal	Agio reserve	Ingekochte eigen aandelen	Reserve reële waarde	Ingehouden winsten	Minder- heids- belangen	Totaal eigen vermogen
1 januari 2014	7.450	373.422	(30.340)	2.124	78.968	7	431.631
Netto-resultaat boekjaar	-	-	-	-	31.554	(87)	31.467
Niet gerealiseerde resultaten via het vermogen	-	-	-	1.653	-	-	1.653
Totaalresultaat	-	-	-	1.653	31.554	(87)	33.120
Uitkering slotdividend FY13	-	-	-	-	(18.251)	-	(18.251)
Uitkering interim dividend FY14	-	-	-	-	(7.020)	-	(7.020)
Toegekende rechten op aandelen	-	-	-	-	467	-	467
Uitgifte aandelen aan bestuur en medewerkers	-	-	545	-	(545)	-	-
Ingetrokken aandelen	(350)	(12.043)	24.225	-	(11.832)	-	-
Kapitaalstortingen door minderheidsbelangen	-	-	-	-	-	300	300
31 december 2014	7.100	361.379	(5.570)	3.777	73.341	220	440.247

VI. Geselecteerde toelichtingen

1. Algemene informatie

BinckBank NV, opgericht en gevestigd in Nederland, is een naamloze vennootschap naar Nederlands recht waarvan de aandelen openbaar worden verhandeld. BinckBank is statutair gevestigd aan de Barbara Strozilaan 310, 1083 HN te Amsterdam. BinckBank NV bemiddelt als online broker in transacties in financiële instrumenten ten behoeve van zowel particuliere als professionele beleggers. Naast de brokerdiensten richt BinckBank NV zich op het aanbieden van vermogensbeheer. Hierna zal de naam 'BinckBank' worden gebruikt ter aanduiding van BinckBank NV en haar dochterondernemingen.

De geconsolideerde jaarrekening van BinckBank over het boekjaar 2014 is op aanvraag beschikbaar via de afdeling Investor Relations op +31 (0)20 522 0372 of via www.binck.com.

De verkorte geconsolideerde cijfers voor het jaar eindigend op 31 december 2015 zijn opgesteld door het bestuur van BinckBank en goedgekeurd voor publicatie ingevolge het besluit van het bestuur en de raad van commissarissen van 5 februari 2016.

2. Grondslagen voor financiële verslaglegging

Presentatie cijfers voor de periode eindigend op 31 december 2015

BinckBank past de International Financial Reporting Standards toe zoals bekrachtigd door de Europese Unie, 'IFRS-EU'. De verkorte geconsolideerde cijfers voor het jaar eindigend op 31 december 2015 bevatten niet alle informatie die is vereist voor een volledige jaarrekening en dient daarom in combinatie met de geconsolideerde jaarrekening 2014 te worden gelezen. De verkorte geconsolideerde cijfers luiden in euro's en alle bedragen zijn afgerond naar duizendtallen (€ `000), tenzij anders is vermeld.

De presentatie van de verkorte overzichten kunnen ten opzichte van de voorgaande perioden gewijzigd zijn om een beter inzicht te geven of om beter aan te sluiten bij de presentatie van de huidige periode. Eventuele wijzigingen of reclassificaties hebben geen impact op het resultaat gehad.

Grondslagen voor waardering

De verkorte geconsolideerde cijfers voor het jaar eindigend op 31 december 2015 zijn opgesteld in overeenstemming met de grondslagen toegepast in de geconsolideerde jaarrekening op 31 december 2014, met uitzondering van nieuwe activiteiten en de toepassing van nieuwe standaarden en interpretaties zoals onderstaand weergegeven.

Effect van nieuwe, gewijzigde en verbeterde standaarden

Nieuwe en gewijzigde IFRS-EU standaarden en IFRIC-interpretaties effectief voor boekjaar 2015

Nieuwe of gewijzigde standaarden worden effectief op de datum zoals vermeld in de door de EU bekrachtigde standaarden, waarbij eerdere toepassing soms wordt toegestaan.

Nieuwe of gewijzigde standaard van kracht vanaf het huidige boekjaar

IAS 19 Voorzieningen voor werknemers	De herziening is gericht op een toegezegde pensioen-regeling. Aangezien BinckBank geen toegezegde pensioen-regeling heeft deze herziening geen invloed gehad op BinckBank.
Jaarlijkse verbeteringen cyclus 2010-2012	Verzameling kleinere wijzigingen op een aantal IFRS standaarden die betrekking hebben op de jaarlijkse verbeteringen cyclus 2010-2012. BinckBank heeft de wijzigingen waar nodig toegepast en zij hebben geen effect gehad op de financiële positie en resultaten.
Jaarlijkse verbeteringen cyclus 2011-2013	Verzameling kleinere wijzigingen op een aantal IFRS standaarden die betrekking hebben op de jaarlijkse verbeteringen cyclus 2011-2013. BinckBank heeft de wijzigingen waar nodig toegepast en zij hebben geen effect gehad op de financiële positie en resultaten.

De volgende standaarden, aanpassingen van standaarden en interpretaties, die nog niet van kracht zijn of nog niet door de Europese Unie zijn bekrachtigd, worden door BinckBank niet vervroegd toegepast:

Nieuwe of gewijzigde standaard van kracht vanaf boekjaren beginnende op of na 1 januari 2016

IAS 16 en IAS 38 – Verduidelijking van acceptabele methodes van afschrijving en amortisatie	Deze herziening geeft aanvullende richtlijnen voor de verwerking van acceptabele afschrijvingsmethodes. BinckBank heeft de wijzigingen beoordeeld en is tot de conclusie gekomen dat de gehanteerde methodes van afschrijving acceptabel zijn en dat de aanpassing geen effect heeft op de financiële positie en resultaten.
IAS 27 – Geconsolideerde en enkelvoudige jaarrekeningen	Deze wijziging staat toe om de equity methode toe te passen voor de waardering van het aandeel in (geassocieerde) deelnemingen en joint ventures Deze wijziging heeft geen invloed op de financiële positie en resultaten van BinckBank.
Jaarlijkse verbeteringen cyclus 2012-2014	Dit betreft een verzameling kleinere wijzigingen en aanvullende begeleiding op een aantal IFRS standaarden op basis van de jaarlijkse verbeteringen cyclus 2012-2014. De EU heeft de aanpassingen op 16 december 2015 bekrachtigd. BinckBank heeft de wijzigingen beoordeeld en is tot de conclusie gekomen dat deze verbeteringen naar verwachting geen effect zullen hebben op de financiële positie en resultaten.
IAS 1 – Herziening op basis van het ‘disclosure’ initiatief	Op basis van het ‘disclosure’ initiatief is besloten om IAS 1 te herzien om waargenomen belemmeringen bij de oordeelsvorming door opstellers van de financiële rapportages weg te nemen. Belangrijkste aanpassingen betreffen verduidelijking van het hanteren van materialiteitsbegrip, aggregeren van informatie en voorbeelden voor indeling van de toelichtingen. BinckBank zal deze aanpassing, vanaf 1 januari 2016 gaan toepassen bij het opstellen van de toelichtingen. De aanpassing zal naar verwachting invloed hebben op de hoeveelheid en inhoud van de toelichtingen die worden gepresenteerd.

Nieuwe of gewijzigde standaard van kracht vanaf boekjaren beginnende op of na 1 januari 2018

IFRS 15 – Omzet uit hoofde van contracten met klanten	De standaard IFRS 15 bevat de nieuwe richtlijn voor de verantwoording van omzet van klantcontracten waarbij getracht wordt het omzet model eenduidig te maken en in een standaard te beschrijven. De huidige richtlijnen over omzetverantwoording zijn over diverse standaarden verdeeld en zullen nadat IFRS 15 van kracht wordt verdwijnen. Het onderzoek naar de impact van deze nieuwe standaard dient nog afgerond te worden.
IFRS 9 – Financiële instrumenten, classificatie en waardering (en gerelateerde secties in IFRS 7)	Deze regelgeving is een herziening van IAS 39 Financiële instrumenten. BinckBank verwacht dat deze standaard gevolgen zal hebben voor de classificatie en waardering van de financiële activa en passiva. Het onderzoek naar de impact van deze nieuwe standaard dient nog afgerond te worden.

Nieuwe of gewijzigde standaard van kracht vanaf boekjaren beginnende op of na 1 januari 2019

IFRS 16 - Leases	Deze nieuwe standaard beschrijft de verwerking van zowel financiële als operationele lease contracten. Onder de nieuwe standaard dient voor beide vormen een activum op de balans te worden opgenomen. Daarnaast dient, als de betalingen over meerdere periodes gaan, een financiële verplichting te worden opgenomen. Het onderzoek naar de impact van deze nieuwe standaard dient nog afgerond te worden.
------------------	--

Nieuwe of gewijzigde standaard waarvan de datum waarop deze van kracht wordt nog niet bekend is

IFRS 10 en IAS 28: Aanpassing van standaarden om conflicterende vereisten weg te nemen	Deze wijziging heeft betrekking op het moment en deel van resultaatrealisatie bij een transactie met een geassocieerde deelneming of joint venture. Deze wijziging heeft geen invloed op de financiële positie en resultaten van BinckBank. In verband met een onderzoek naar de ‘equity’-methode heeft de IASB de invoeringsdatum voor onbepaalde tijd opgeschort. Vervroegde toepassing wordt wel toegestaan.
--	---

De volgende standaarden, aanpassingen van standaarden en interpretaties, die nog niet van kracht zijn of nog niet door de Europese Unie zijn bekrachtigd, zijn als gevolg van de aard van de standaard of aanpassing niet van toepassing op BinckBank:

- IFRS 14 – Gereguleerde activiteiten
- IFRS 11 – Verslaggeving van een aandeel in gezamenlijke activiteiten (aanpassing)
- IAS 16 en IAS 41 – Wijziging Agricultuur: dragende planten
- IFRS 10, IFRS 12 en IAS 28 – Beleggingsentiteiten: toepassing van consolidatievrijstelling

3. Toelichtingen op de verkorte geconsolideerde cijfers voor de periode eindigend op 31 december 2015

Financiële activa beschikbaar voor verkoop en financiële activa aangehouden tot einde looptijd

Per 31 december 2015 bedraagt de obligatieportefeuille beschikbaar voor verkoop € 1.167,1 miljoen en de portefeuille aangehouden tot einde looptijd € 813,5 miljoen. In 2015 is een bedrag van € 532,9 miljoen nominale waarde afgelost op de beleggingsportefeuille, wat volledig betrekking heeft op de financiële activa beschikbaar voor verkoop. De herbeleggingen in de portefeuille beschikbaar voor verkoop en portefeuille aangehouden tot einde looptijd bedraagt € 601,7 miljoen waarde.

BinckBank heeft de beleggingsportefeuille per rapportagedatum beoordeeld en concludeert dat er geen objectieve aanwijzingen zijn voor bijzondere waardeverminderingen. De marktwaarde per 31 december 2015 van de portefeuille beleggingen aangehouden tot einde looptijd is € 816,1 miljoen, wat in lijn ligt met de geamortiseerde kostprijs van € 813,5 miljoen.

Reële waarde van financiële instrumenten

Voor de methodiek van de bepaling van de reële waarde van financiële instrumenten wordt verwezen naar de jaarrekening 2014. In 2015 hebben zich geen wijzigingen in deze methodiek voorgedaan. Ook zijn er in deze periode geen financiële activa gereclassificeerd tussen de verschillende waarderingsniveaus. De waarderingsniveaus van de financiële instrumenten gewaardeerd tegen reële waarde zijn als volgt:

x EUR 1.000	Niveau 1	Niveau 2	Niveau 3	Totaal
31 december 2015				
Financiële activa aangehouden voor handelsdoeleinden	12.138	159	-	12.297
Financiële activa aangemerkt als tegen reële waarde via de winst- en verliesrekening	15.405	-	-	15.405
Financiële activa beschikbaar voor verkoop	-	1.167.121	-	1.167.121
Totale activa	27.543	1.167.280	-	1.194.823
Financiële passiva aangehouden voor handelsdoeleinden	12.144	142	-	12.286
Financiële passiva aangemerkt als tegen reële waarde via de winst- en verliesrekening	46	-	-	46
Totale passiva	12.190	142	-	12.332
x EUR 1.000	Niveau 1	Niveau 2	Niveau 3	Totaal
31 december 2014				
Financiële activa aangehouden voor handelsdoeleinden	8.110	99	-	8.209
Financiële activa aangemerkt als tegen reële waarde via de winst- en verliesrekening	15.942	-	-	15.942
Financiële activa beschikbaar voor verkoop	-	1.389.146	-	1.389.146
Totale activa	24.052	1.389.245	-	1.413.297
Financiële passiva aangehouden voor handelsdoeleinden	8.113	177	-	8.290
Financiële passiva aangemerkt als tegen reële waarde via de winst- en verliesrekening	139	-	-	139
Totale passiva	8.252	177	-	8.429

Immateriële activa

De immateriële activa (inclusief goodwill) worden jaarlijks getoetst op bijzondere waardevermindering, of vaker indien gebeurtenissen of veranderingen in de omstandigheden erop wijzen dat de boekwaarde, met inachtneming van de jaarlijkse daarop van toepassing zijnde afschrijving, mogelijk een bijzondere waardevermindering hebben ondergaan.

Gedurende 2015 zijn de immateriële activa inclusief goodwill beoordeeld op bijzondere waardeverminderingen aan de hand van de geïdentificeerde indicatoren. Daarnaast is per 30 september 2015 een impairmenttest op de goodwill uitgevoerd. Hierbij zijn geen bijzondere gebeurtenissen en omstandigheden geïdentificeerd en is geen indicatie gebleken van enige bijzondere waardevermindering van de immateriële activa.

Onroerende zaken en bedrijfsmiddelen

In 2015 heeft BinckBank onroerende zaken en bedrijfsmiddelen aangeschaft met een waarde van € 817.000 (2014: € 3.475.000). In de oorspronkelijke investering in onroerende zaken zijn begrepen vooruitbetalingen uit hoofde van erfpacht (operationele lease) met een looptijd tot 15 april 2056. In 2015 is een bedrag van € 256.000 betreffende amortisatie van de erfpacht in de afschrijvingen opgenomen (2014: € 256.000).

Overige activa en overige passiva

De overige activa, en overige passiva bevatten vooral significante posten die gerelateerd zijn aan de af te wikkelen transacties van klanten. Deze post is daarmee afhankelijk van de klant transactievolumes rond het einde van de periode en kan daarom fluctueren.

Voorzieningen

BinckBank is betrokken bij geschillen met contractpartijen en klanten. Sommige van deze geschillen leiden tot juridische procedures. BinckBank beoordeelt deze casussen individueel en neemt een voorziening op als er een redelijke kans is op een verwachte uitstroom van middelen voor de juridische kosten en/of financiële afwikkeling van de casus. Per 31 december 2015 is onder andere een voorziening opgenomen voor de voorgenomen boetes van de AFM.

Belastingen

Belastingen worden berekend op basis van de inschatting van het gemiddelde belastingtarief voor het gehele jaar 2015. Het gemiddelde belastingtarief, rekening houdend met deelnemingsvrijstellingen en overige fiscale faciliteiten, is 21,4% (2014: 15,0%).

x EUR 1.000	2015 bedrag	2015 percentage	2014 bedrag	2014 percentage
Nominale belastingtarief	9.768	25,0%	9.256	25,0%
Effect afwijkend (buitenlands) belastingtarief	93	0,2%	122	0,3%
Effect deelnemingsvrijstellingen	183	0,5%	(3.169)	-8,6%
Effect van fiscale faciliteiten	(1.062)	-2,7%	(1.863)	-5,0%
Overige effecten	(614)	-1,6%	1.209	3,3%
Totaal belastinglast	8.368	21,4%	5.555	15,0%

De toename in de effectieve belastingdruk is vooral het gevolg van effecten in 2014 zoals de deelnemingsvrijstelling op het resultaat op de verkoop van het belang in BeFrank en belastingfaciliteiten als de innovatiebox die in 2014 voor meerdere jaren werd toegekend.

Think ETF Asset Management B.V. (voorheen ThinkCapital Holding B.V.) heeft in het jaar 2015 een stabiel positief resultaat gerealiseerd en er is naar de toekomst toe zicht op blijvend positieve resultaten. Naar aanleiding hiervan is de belastingpositie in samenhang met de compensabele verliezen van voorgaande jaren beoordeeld.

Het bestuur heeft geconcludeerd dat, gelet op de positieve vooruitzichten, een actieve belastinglatentie moet worden verantwoord. Per 31 december 2015 is een bedrag van € 1,1 miljoen opgenomen als actieve belastinglatentie. Het positieve resultaat uit de opname van de actieve belasting latentie komt, door de structuur van de resultaatsverdeling over de aandeelhouders van Think ETF Asset Management B.V., met name ten gunste van de aandeelhouders minderheidsbelangen.

Resultaat toe te schrijven aan aandeelhouders minderheidsbelangen

BinckBank heeft een primaire preferentie op enige aangehouden reserves van Think ETF Asset Management B.V. tot een bedrag van € 1,1 miljoen gevolgd door een secundaire preferentie van de aandeelhouders minderheidsbelangen op enige aangehouden reserves tot een bedrag van € 1,1 miljoen. De positieve ontwikkeling van de resultaten van Think ETF Asset Management B.V, mede door de opname van de belastinglatentie, heeft tot gevolg dat beide preferenties zijn ingelost en dat toekomstige resultaten worden gealloceerd aan de aandeelhouders naar rato van hun aandelenbelang.

Betaalde en voorgestelde dividenden

x EUR 1.000	FY15	FY14
Vastgesteld en uitgekeerd gedurende het jaar		
Dividend op gewone aandelen:		
Slotdividend voor 2014: € 0,31 (2013: € 0,26)	21.787	18.251
Interim-dividend 2015 goedgekeurd door de Stichting Prioriteit op 23 juli 2015		
Dividend op gewone aandelen		
Interim-dividend voor 2015: € 0,14 (2014: € 0,10)	9.839	7.020
Voorgesteld ter goedgekeurd van de AvA (niet opgenomen als verplichting per 31 december 2015)		
Dividend op gewone aandelen		
Slotdividend voor 2015: € 0,25 (2014: € 0,31)	17.750	22.010

BinckBank voldoet met de voorgenomen dividenduitkering aan de genoemde criteria in de aanbeveling (ECB/2015/49) van de Europese Centrale Bank (ECB) die op 17 december 2015 is uitgebracht.

Niet uit de balans blijvende verplichtingen

De onderstaande niet uit de balans blijvende verplichtingen zijn lopende zaken die na het verloop van tijd kunnen afwijken van de situatie zoals beschreven in de jaarrekening over het boekjaar 2014 en daardoor verder toegelicht zijn. Voor de overige in de jaarrekening 2014 vermelde niet uit de balans blijvende verplichtingen zijn geen nadere bijzonderheden te vermelden.

Juridische procedures

BinckBank is betrokken bij diverse rechtszaken. Hoewel het niet mogelijk is de uitkomst van lopende of dreigende juridische procedures te voorspellen, is het bestuur van mening - op grond van informatie die thans beschikbaar is en na raadpleging van juridische adviseurs - dat het onwaarschijnlijk is dat de uitkomsten hiervan materieel nadelige gevolgen zullen hebben voor de financiële positie of bedrijfsresultaten van BinckBank, anders dan zaken die reeds tot een voorziening hebben geleid.

Claims Alex Vermogensbeheer

BinckBank heeft in 2014 en 2015 klachten ontvangen van klanten die stellen verlies te hebben geleden op hun beleggingen via het product Alex Vermogensbeheer. De dreiging van een toename van juridische procedures van klanten van Alex Vermogensbeheer is daarmee aanwezig. De eerste zaken zijn inmiddels door het Kifid in behandeling genomen. Momenteel lopen er 150 claims voor een totaalbedrag van € 3,8 miljoen. Daarvan zijn 113 claims aangebracht bij het Kifid en 37 claims bevinden zich nog in de correspondentie fase. BinckBank verwacht de eerste uitspraken gedurende 2016.

Rechtszaak TOM

In de door de rechtbank Den Haag op 22 juli 2015 gewezen uitspraak in de zaak die Euronext N.V. en Euronext Amsterdam N.V. hebben aangespannen tegen TOM Holding N.V. en haar deelnemingen en BinckBank N.V. over onder meer inbreuk op het merkenrecht van Euronext is BinckBank veroordeeld tot vergoeding van door Euronext geleden schade te bepalen in een schadestaatprocedure. BinckBank heeft besloten in hoger beroep te gaan tegen de uitspraak. Het bestuur is van mening – op grond van informatie die thans beschikbaar is en na raadpleging van juridische adviseurs – dat de hoogte van de schade op dit moment niet betrouwbaar kan worden vastgesteld.

Diensten van nationale en internationale data- en andere leveranciers

BinckBank betreft diensten van nationale en internationale data- en andere leveranciers, zoals bijvoorbeeld market data, op basis van complexe contracten wat als inherent risico heeft dat dit kan leiden tot juridische interpretatieverschillen. Het bestuur is van mening dat wanneer zulke interpretatieverschillen zouden ontstaan de uitkomst van de gesprekken daarover ongewis kunnen zijn en dat het niet zeker is of dit materiële nadelige gevolgen zou kunnen hebben voor de financiële positie of bedrijfsresultaten van BinckBank.

Verbonden partijen

De groep van verbonden partijen omvatten geconsolideerde ondernemingen, geassocieerde deelnemingen, het bestuur en de raad van commissarissen van BinckBank. Per 31 december 2015 zijn de volgende verbonden partijen geïdentificeerd: TOM Holding N.V. en haar deelnemingen, het bestuur en de raad van commissarissen van BinckBank.

Kapitaalstortingen

In 2015 is een bedrag van € 664.000 aan kapitaal gestort in TOM Holding NV.

Transacties met verbonden partijen

In 2015 heeft BinckBank uit hoofde van ICT, huisvesting en administratieve diensten een bedrag van € 221.000 (14YTD: € 210.000) in rekening gebracht bij verbonden partijen en is de vordering € 15.000 op deze verbonden partijen (14YTD: €3.000).

In 2015 is daarnaast uit hoofde van verleende diensten € 3.972.000 (1FY4: € 4.300.000) door verbonden partijen aan BinckBank in rekening gebracht en is de schuld aan de verbonden partijen € 278.000 (FY14: 380.000).

Bestuur en raad van commissarissen BinckBank

In 2015 hebben geen transacties plaatsgevonden met het bestuur en raad van commissarissen anders dan voortvloeiend uit de arbeidsovereenkomsten respectievelijke de overeenkomsten van opdracht.

Gesegmenteerde informatie

Een segment is een duidelijk te onderscheiden onderdeel van BinckBank dat diensten verleent aan een bepaalde economische markt (marktsegment) die een van andere segmenten afwijkend risico- en rendementsprofiel heeft. In het tweede kwartaal van 2015 is de organisatorische en managementstructuur van BinckBank gewijzigd als gevolg van de strategische keuzes om de focus op de Retail markt te houden. Het segment dat zich richt op de Professionele markt is niet meer als aparte pijler in de managementinformatie opgenomen. Hierdoor is binnen de aansturing van de organisatie en daarmee in de gesegmenteerde informatie een verschuiving geweest in de hoofdsegmentatie van een bepaalde economische markt (Retail, Professional Services en Groepsactiviteiten) naar een geografische segmentering. Organisatorisch gezien worden de activiteiten van BinckBank nu primair onderverdeeld in de landen waar BinckBank actief is. Het bestuur bepaalt voor deze segmenten de prestatiedoelstellingen en autoriseert en bewaakt de budgetten die zijn voorbereid door deze bedrijfsonderdelen. Het management van het bedrijfsonderdeel bepaalt, in overeenstemming met de strategie en prestatiedoelstellingen zoals geformuleerd door het bestuur, het beleid van deze bedrijfsonderdelen.

De bedrijfssegmenten bestaan uit:

- Nederland
- België
- Frankrijk
- Italië
- Groepsactiviteiten

De vergelijkende cijfers over het vorig jaar zijn aangepast naar de nieuwe vorm van de segmentatie.

Alle baten en lasten worden aan de geografische gebieden toegerekend op basis van de door de kantoren ontplooiende activiteiten. In alle landen betreft dit de activiteiten als online broker in financiële instrumenten voor particulieren inclusief daaraan gerelateerde spaarproducten. In Nederland en België is ook de dienstverlening aan professionele partijen opgenomen. Daarnaast bevat Nederland vermogensbeheerdiensten, uitgifte van financiële instrumenten en de resultaten van de BPO activiteiten. Binnen de genoemde geografische segmenten worden alle direct toe te rekenen baten en lasten verantwoord samen met de toegerekende kosten van de Groepsactiviteiten.

Onder Groepsactiviteiten zijn de bedrijfsonderdelen opgenomen die direct door het bestuur worden aangestuurd en waarvan de baten en lasten niet direct in één van de andere segmenten worden opgenomen. Hierin zijn onder meer opgenomen de lasten van centrale ICT, operationele en stafafdelingen. Daarnaast worden alle resultaten van de deelnemingen ThinkCapital en Able onder Groepsactiviteiten verantwoord. De allocatie van Groepsactiviteiten naar de geografische segmenten gebeurt op basis van vooraf overeengekomen verdeelsleutels.

Voor een geografisch segment worden dezelfde grondslagen voor waardering en resultaatbepaling gehanteerd als beschreven in de waarderingsgrondslagen voor de geconsolideerde balans en winst- en verliesrekening van BinckBank. De in rekening gebrachte bedragen tussen de verschillende bedrijfssegmenten worden geëlimineerd en vervangen door een toerekening van de kosten.

Investeringen in immateriële activa en materiële vaste activa worden aan de segmenten toegerekend voor zover de investeringen rechtstreeks door de segmenten aangeschaft worden. Alle overige investeringen worden in Groepsactiviteiten verantwoord.

Belastingen worden beheerd op groepsniveau en ten behoeve van het segmentoverzicht niet toegerekend aan de segmenten.

Zowel in 2015 als in 2014 is er geen klant of groep van verbonden klanten die verantwoordelijk is voor meer dan 10% van de totale inkomsten van de bank.

Segmentatie overzicht

Geconsolideerd

x EUR 1.000

1-1-2015 t/m 31-12-2015

Winst- en verliesrekening	Nederland	België	Frankrijk	Italië	Groeps-activiteiten	Totaal
Rentebaten	21.647	1.378	2.587	1.220	2.748	29.580
Rentelasten	(1.055)	(46)	(41)	(126)	(2.588)	(3.856)
Netto-rentebaten	20.592	1.332	2.546	1.094	160	25.724
Provisiebaten	123.565	15.897	10.040	3.801	2.523	155.826
Provisielasten	(16.694)	(2.948)	(2.301)	(2.224)	(198)	(24.365)
Netto-provisiebaten	106.871	12.949	7.739	1.577	2.325	131.461
Overige baten	2.040	2	24	-	8.881	10.947
Resultaat uit financiële instrumenten	2.045	12	-	-	(26)	2.031
Bijzondere waardeveranderingen op financiële activa	10	1	3	1	-	15
Totale inkomsten uit operationele activiteiten	131.558	14.296	10.312	2.672	11.340	170.178
Personeelskosten	9.261	2.610	2.695	1.288	37.161	53.015
Afschrijvingen & amortisatie	21.828	11	5	75	5.334	27.253
Overige operationele lasten	16.140	4.243	3.502	1.956	24.269	50.110
Totale operationele lasten	47.229	6.864	6.202	3.319	66.764	130.378
Resultaat uit bedrijfsactiviteiten	84.329	7.432	4.110	(647)	(55.424)	39.800
Interne kostenallocatie	(45.563)	(5.025)	(5.405)	(3.396)	59.389	-
Resultaat uit bedrijfsactiviteiten na interne kostenallocatie	38.766	2.407	(1.295)	(4.043)	3.965	39.800
Aandeel in het resultaat van geassocieerde deelnemingen en joint ventures						(730)
Resultaat voor belastingen						39.070
Belastingen						(8.368)
Netto-resultaat						30.702

x EUR 1.000

1-1-2014 t/m 31-12-2014

Winst- en verliesrekening	Nederland	België	Frankrijk	Italië	Groeps-activiteiten	Totaal
Rentebaten	25.343	1.760	3.336	843	844	32.126
Rentelasten	(2.345)	(60)	(93)	(311)	(820)	(3.629)
Netto-rentebaten	22.998	1.700	3.243	532	24	28.497
Provisiebaten	122.137	14.999	10.259	3.122	1.947	152.464
Provisielasten	(18.901)	(2.866)	(2.280)	(2.156)	(310)	(26.513)
Netto-provisiebaten	103.236	12.133	7.979	966	1.637	125.951
Overige baten	2.051	2	23	-	9.026	11.102
Resultaat uit financiële instrumenten	501	-	-	-	(150)	351
Bijzondere waardeveranderingen op financiële activa	(123)	(5)	(36)	(4)	-	(168)
Totale inkomsten uit operationele activiteiten	128.663	13.830	11.209	1.494	10.537	165.733
Personeelskosten	11.097	2.918	2.852	1.202	38.517	56.586
Afschrijvingen & amortisatie	21.728	31	7	81	5.828	27.675
Overige operationele lasten	25.098	4.549	4.491	2.778	20.208	57.124
Totale operationele lasten	57.923	7.498	7.350	4.061	64.553	141.385
Resultaat uit bedrijfsactiviteiten	70.740	6.332	3.859	(2.567)	(54.016)	24.348
Interne kostenallocatie	(43.408)	(4.032)	(3.277)	(3.089)	53.806	-
Resultaat uit bedrijfsactiviteiten na interne kostenallocatie	27.332	2.300	582	(5.656)	(210)	24.348
Aandeel in het resultaat van geassocieerde deelnemingen en joint ventures						12.674
Resultaat voor belastingen						37.022
Belastingen						(5.555)
Netto-resultaat						31.467

Gebeurtenissen na balansdatum

Er hebben zich geen significante gebeurtenissen na balansdatum voorgedaan.

Overige informatie

Belangrijke data BinckBank N.V.

Webcast

Vandaag, 8 februari 2016, zal om 10.00 uur een audio webcast plaatsvinden. De bijgaande presentatie vindt u op www.binck.com onder Investor Relations/ Financiële resultaten. Het transcript van de audio webcast zal vanaf 10 februari 2016 beschikbaar zijn op www.binck.com onder Investor Relations/ Financiële resultaten.

Belangrijke data 2016*

• Publicatie jaarverslag 2015	14 maart 2016
• Algemene aandeelhoudersvergadering 2015	25 april 2016
• Publicatie eerste kwartaalresultaten 2016	25 april 2016
• Ex dividend	27 april 2016
• Record-date dividend	28 april 2016
• Betaling dividend	2 mei 2016
• Publicatie halfjaarverslag 2016	25 juli 2016
• Publicatie derde kwartaalresultaten 2016	24 oktober 2016

* Data onder voorbehoud

Over BinckBank N.V.:

BinckBank N.V. (BinckBank) is een online bank voor beleggers met een marktleiderschap in Nederland en België en een derde positie in Frankrijk. Als online broker biedt BinckBank haar klanten snelle en goedkope toegang tot alle belangrijke financiële markten ter wereld. Bovendien biedt zij als vermogensbank ondersteuning aan haar klanten bij het beheer van hun vermogen door middel van online vermogensbeheerdiensten en online sparen. Naast particuliere beleggers heeft BinckBank in Nederland een leidende positie in de dienstverlening aan zelfstandige vermogensbeheerders. De onderneming heeft vestigingen in Nederland, België, Frankrijk, Italië en Spanje.

Contact Investor Relations:

Harmen van der Schoor (a.i.)
Telefoon: +31 (0)20 522 0378 / +31 (0)6 101 17 363
hvanderschoor@binck.nl

Contact Media Relations:

Harmen van der Schoor
Telefoon: +31 (0)20 522 0378 / +31 (0)6 101 17 363
hvanderschoor@binck.nl

BinckBank N.V.

Barbara Strozziilaan 310
1083 HN Amsterdam
www.binck.com



BinckBank N.V.

Barbara Strozilaan 310
1083 HN Amsterdam

Postbus 75047
1070 AA Amsterdam

t +31 (0)20 606 26 66

f +31 (0)20 320 41 76

e ir@binck.com

i www.binck.com