


Zo makkelijk leg je Flexxfloors

Zelfs in badkamer en keuken!

Het leggen van Flexxfloors is eenvoudig. Het gaat snel, gemakkelijk en je hebt geen last van stof, restafval of lawaai. Gereedschappen of machines heb je niet nodig; een potlood, het Flexxfloors Mes en de Flexxfloors Linaal zijn voldoende. De ondergrond voor Flexxfloors Stick System moet hard, geheel vlak, goed dragend, scheurvrij, blijven droog en schoon zijn.

De ondergrond voor Flexxfloors Stick System moet hard, geheel vlak, goed dragend, scheurvrij, blijven droog en schoon zijn.



1 Laat Flexxfloors 48 uur in de ruimte liggen waar het wordt gelegd. Ondergrond moet schoon, vrij van stof en droog zijn.




3 Verdeel de kamervloer in vier gelijke vlakken door twee loodlijnen te trekken. Gebruik eventueel een slaglijnmolen.



5 Druk elke strook strak aan. Wrijf over de gehele lengte vanuit het midden naar buiten. Sluit elke volgende strook naadloos aan.



7 Na het leggen is de vloer direct beloopbaar. Uitgebreide instructies, tips en garantievoorwaarden treft u aan in de doos en op www.flexxfloors.com



2 Maak de ondergrond glad en vlak, indien nodig egaliseren. Hoe vlakker de ondergrond hoe fraaier het eindresultaat. Zuigende ondergronden voorstrijken met Flexxfloors Primer.



4 Begin het leggen vanuit het midden van de kamer. Leg de eerste rij strak tegen de loodlijn aan, in de lengte van de kamer.



6 Maak de stroken met het Flexxfloors mes en de Flexxfloors linaal op maat. Snijd de strook in en breek deze voorzichtig af.



Meer informatie over het leggen van Flexxfloors op verschillende ondergronden vind je op www.flexxfloors.com, vraag het aan uw vloerspecialist of scan de QR code.

Flexxfloors combineert voordelen

Stil, comfortabel en met een natuurlijke uitstraling

Flexxfloors biedt, naast tal van mogelijkheden voor creatieve kleur- en decorcombinaties, een vloer die stil en slijtvast is. Daarnaast is Flexxfloors hygiënisch, eenvoudig schoon te houden, vocht- en krasbestendig (EN 649) en voelt warm en zacht aan. Flexxfloors is ook geschikt voor vloerverwarming. En niet te vergeten Flexxfloors is heel gemakkelijk zelf te leggen.

Met zorg voor het milieu

Milieuvriendelijke productie is niet het minste motief voor de aanschaf van Flexxfloors. De hout- en tegeldecors worden zonder zware metalen geproduceerd en zijn 100% recyclebaar. Met Flexxfloors haal je heel stiltejes de mooiste milieuvriendelijke vloer in huis.



Aan de slag!

Goed gereedschap is het halve werk



Gebruik bij het op maat maken van Flexxfloors onze speciale linaal en het mes. Dit gereedschap is exclusief voor Flexxfloors ontworpen en bezorgt nog meer gemak tijdens het leggen van Flexxfloors. Daarnaast werk je hiermee ook veilig en nauwkeurig door de gradenhoek en de eenvoudige snijwijze.

Extra hechting

Flexxfloors Stick System plak je op een harde, vlakke, gladde, blijvend droge en schone basisvloer. Voor een nog betere hechting bij een poreuze of zuigende ondervloer gebruik je Flexxfloors Primer. De primer is gemakkelijk aan te brengen met een brede kwast of een roller.



Geniet langer van Flexxfloors

Voor elke schoonmaakklus

Flexxfloors is zeer makkelijk in onderhoud. Voor de dagelijkse verzorging is er Daily Cleaner. Is het tijd voor de periodieke grote schoonmaak en wil je je vloer daarbij intensief reinigen, gebruik dan de Intensive Cleaner. Na intensieve reiniging gebruik je de Protective Finish om een slijtvaste bescherm laag over de vloer te leggen, zodat deze er weer een tijd tegenaan kan. De Protective Finish kan ook direct na het leggen aangebracht worden voor een extra bescherm laag.

Volg Flexxfloors: [f .../flexxfloors](https://www.facebook.com/flexxfloors) & [@flexxfloors](https://www.twitter.com/flexxfloors)



Art. 1170550
Oct 2012

STICK SYSTEM

Flexxfloors®

by Fetim
since 1919

Dé revolutie in vloeren

Ook voor badkamer en keuken



quick
creative
clean

www.flexxfloors.com



Makkelijk schoonmaken



Vochtbestendig



Comfortabel



Snel, makkelijk
& schoon werken

Flexfloors voor woongenieters

Dé revolutie in vloeren

Flexfloors is de revolutionaire, zelfklevende vloer van kwalitatief hoogwaardig kunststof. Het flexibele, oersterke materiaal is geschikt voor alle ruimtes in je huis, zelfs voor in de badkamer en keuken. Als veeleisende woongenieter heb je de keuze uit drie smaakvolle collecties met de mooiste hout- en tegeldecors. Met Flexfloors krijgt je interieur een invulling die aan je persoonlijke smaak en voorkeur voldoet.

Basic Edition

Zelfs Basic is bij ons kwaliteit

De uitgebreide collecties van Flexfloors Stick System beginnen met de Basic Edition. Deze vloer is de perfecte ondergrond voor de ruimtes die niet al te intensief gebruikt worden zoals bijvoorbeeld de zolder, hobbyruimte of kinderkamer. De klassiek grenen van de Basic Edition geeft een tijdloos karakter aan uw vloer.



Klassiek Grenen



Houtdecors

Afmetingen stroken: 91,4 x 15,2 cm
Verpakt per 15 stuks (ca. 2m²)



Basic Edition



quick
creative
clean
Basic Edition

Drie fraaie collecties

Hout- en tegeldecors

Flexfloors levert de Stick System decors in drie verschillende collecties: Basic, Premium en Deluxe. Van mooie houtprintafwerking tot prachtige tegelmotieven. Elk van de collecties heeft zijn eigen specifieke uitstraling. Zo biedt Flexfloors een passende oplossing voor elke kamer.


Premium Edition

Ideaal voor de keuken, hal & woonkamer

De Premium Edition collectie van Flexfloors Stick System is de meest uitgebreide collectie binnen het ruime aanbod van Flexfloors. Flexfloors Premium is de ideale vloer voor ruimtes die intensief worden gebruikt, zoals de keuken, de hal en de woonkamer.



Wit Eiken Grijs Eiken Camel Eiken Licht Eiken



Zwart Eiken Terrazzo Antraciet Grijs Traanplaat

Houtdecors

Afmetingen stroken: 91,4 x 15,2 cm
Verpakt per 15 stuks (ca. 2m²)

Tegeldecors

Afmetingen tegels: 45,7 x 45,7 cm
Verpakt per 10 stuks (ca. 2m²)



quick
creative
clean
Premium Edition



Premium Edition

Kwaliteit & garantie


De zekerheid van topkwaliteit

Met Flexfloors heb je de zekerheid van topkwaliteit. Bij de productie wordt gebruik gemaakt van de meest moderne technieken. Daarnaast is Flexfloors sterk en hoogwaardige kwaliteit. Afhankelijk van de collectie heb je 5, 7 of 10 jaar garantie.



Eindeloze mogelijkheden

De Premium Edition vloeren van Flexfloors Stick System zijn ook te verkrijgen in tegels. Door de grote variatie in decoren zorgt de Flexfloors Premium Edition voor eindeloze mogelijkheden voor alle ruimtes in huis. Ook voor in de badkamer, het toilet en de keuken.




Uni Zwart Uni Grijs Uni Wit



Band Grijs Tegel Grijs Band Zwart Tegel Zwart

Portugese tegeldecors

Afmetingen tegels: 22,9 x 22,9 cm
Verpakt per 40 stuks (ca. 2m²)



↑ Enkele voorbeelden van onze Portugese tegels

De kleuren kunnen afwijken van de werkelijkheid. Deze brochure toont alle Flexfloors decoren. Niet alle decoren hoeven in deze vestiging aanwezig te zijn.

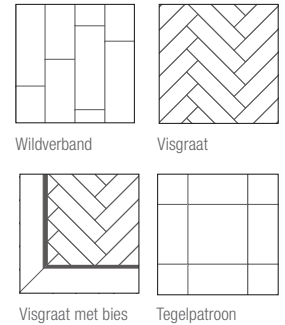


Premium Edition

1.001 mogelijkheden...

...om uw Flexfloors te leggen


Met Flexfloors is het ook mogelijk om jouw vloer in tal van patronen te leggen. Van wildverband tot visgraat met bies. Hieronder zie je slechts een paar van de talloze mogelijkheden:




Deluxe Edition

Voor iedere ruimte in huis

De Deluxe Edition collectie van Flexfloors Stick System is kwalitatief de meest hoogwaardige collectie binnen Flexfloors Stick System. Deluxe Edition is werkelijk de perfecte ondergrond voor alle ruimtes in huis die intensief worden gebruikt, zoals de keuken, de hal en de woonkamer.



Krijt Eiken Blond Eiken Riet Eiken Oud Eiken



Steen Eiken Leisteen Zwart Natuursteen Antraciet Natuursteen Lichtgrijs

Houtdecors

Afmetingen stroken: 91,4 x 15,2 cm
Verpakt per 15 stuks (ca. 2m²)

Bies

Afmetingen bies: 91,4 x 2,5 cm
Verpakt per 15 stuks

Tegeldecors

Afmetingen tegels: 61,0 x 30,5 cm
Verpakt per 11 stuks (ca. 2m²)



quick
creative
clean
Deluxe Edition



Deluxe Edition