



SONDAGE D'OPINION STÉRILISATION DES CHATS - RÉDUCTION DE LA TVA

Belgique

Août 2020



GAME CHANGERS



APERÇU

1

Méthodologie de la recherche

2

Résultats du sondage d'opinion sur la stérilisation des chats en Belgique

Dans quelle mesure respecte-t-on l'obligation de stérilisation en Belgique ?

Quel est l'impact de la réduction de la TVA sur la stérilisation en Belgique ?

3

Conclusions

MÉTHODOLOGIE DE LA RECHERCHE



CADRE ET OBJECTIFS

CADRE

Comme le décrit si bien GAIA dans sa fiche d'information concernant la stérilisation obligatoire des chats domestiques, **chez les chats 1 + 1 = 6**. Les refuges ne peuvent plus faire face à l'afflux massif de chats abandonnés ou trouvés. Chaque année, de nombreux chats doivent être euthanasiés. En outre, les chats errants mènent une vie misérable. **La stérilisation obligatoire est la seule mesure pouvant apporter un équilibre dans la population des chats.**

Dans ce cadre, depuis quelques années la législation en matière de stérilisation et d'enregistrement des chats a changé en Belgique. Mais malgré la stérilisation et l'enregistrement obligatoires des chats domestiques, les problèmes sont loin d'être résolus.

OBJECTIFS DE LA RECHERCHE

Cette étude apporte une réponse aux questions suivantes :

1. Dans quelle mesure respecte-t-on l'obligation de stérilisation en Belgique ?
2. Quelles sont les barrières à la stérilisation ?
3. Quel est l'impact de la réduction de la TVA sur le respect de l'obligation de stérilisation ?

MÉTHODOLOGIE DE LA RECHERCHE

GROUPE CIBLE



Foyers avec au moins 1 chat

TAILLE DE L'ÉCHANTILLON



n = 1000 foyers belges
n = 1621 chats belges

QUOTAS*



Quotas représentatifs de la population de foyers avec au moins 1 chat :

- Âge
- Province

*Quotas basés sur Ipsos Sprint – étude séparée menée afin de déterminer les quotas de la population de foyers possédant au moins 1 chat

MÉTHODE DE COLLECTE DES DONNÉES



Interviews en ligne

DURÉE



8 minutes

PÉRIODE DU TERRAIN



22/04/2020 –28/04/2020

COMMENT LIRE LES RÉSULTATS ?

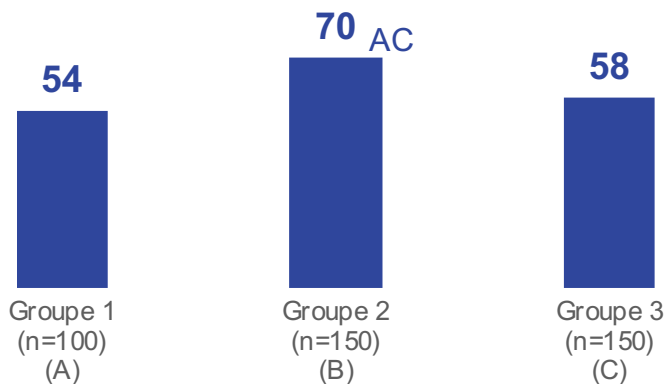
Tous les résultats rapportés sont des **pourcentages (%)**, sauf mention contraire.

Les **petites tailles d'échantillon**, c.-à-d. $n < 30$, sont indiquées par une astérisque (*).

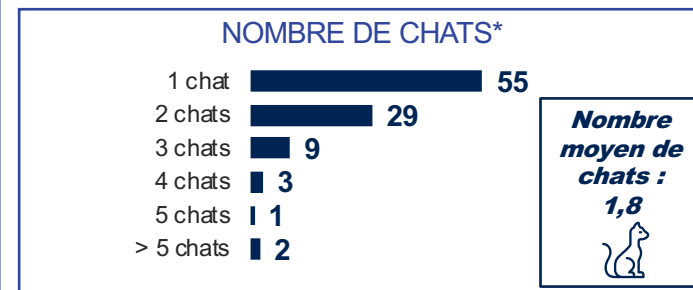
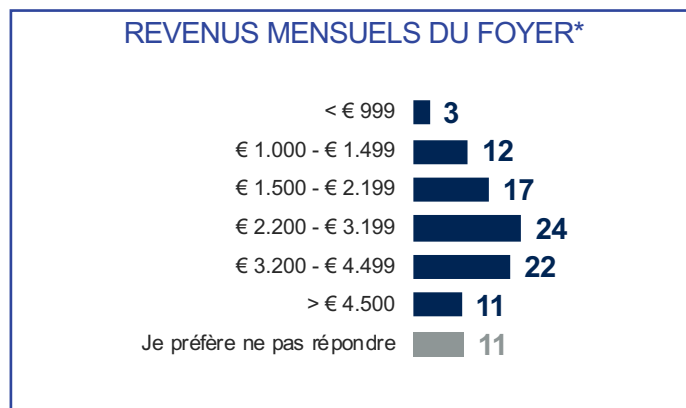
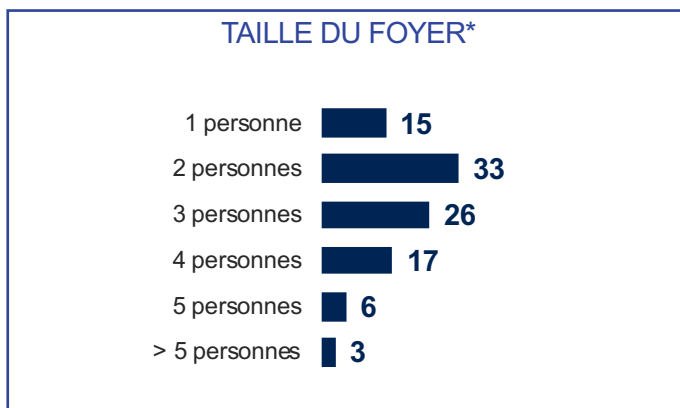
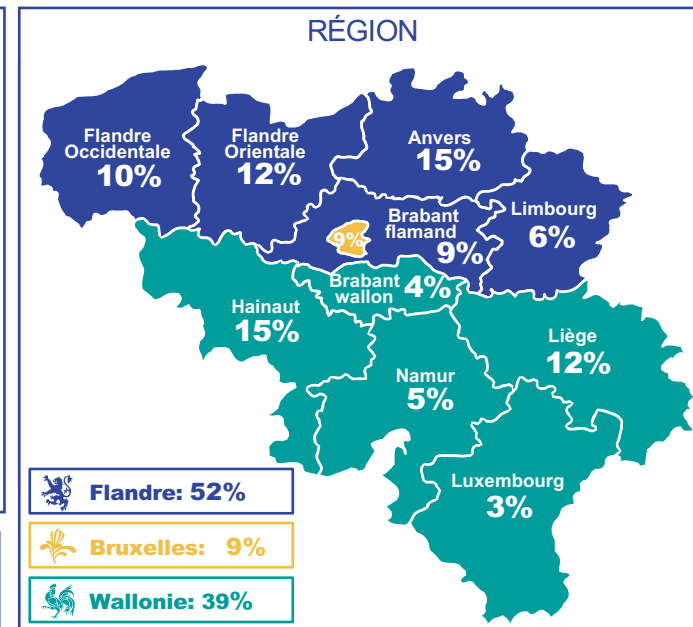
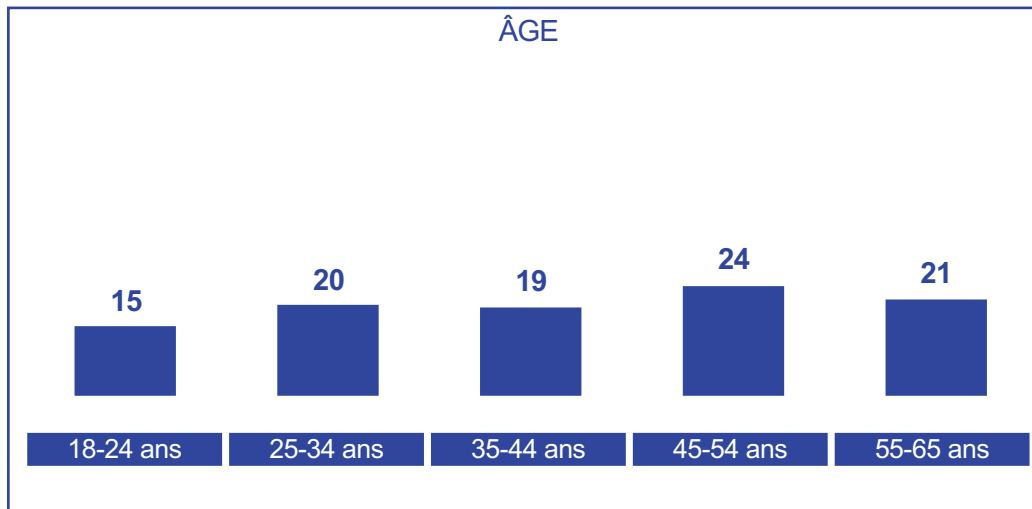
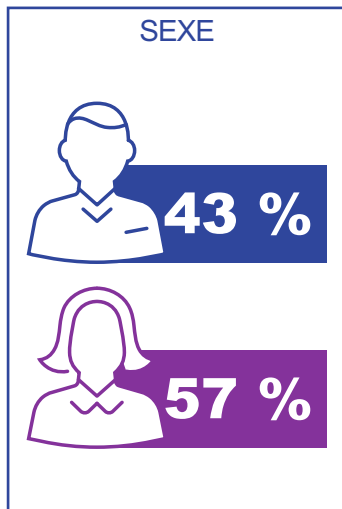
Les significativités sont calculées avec un niveau de fiabilité de 95 %.

Les différences significatives entre différents groupes sont indiquées par A, B, C, ...

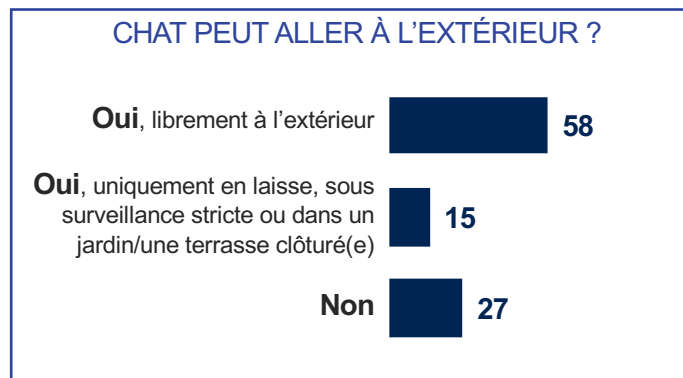
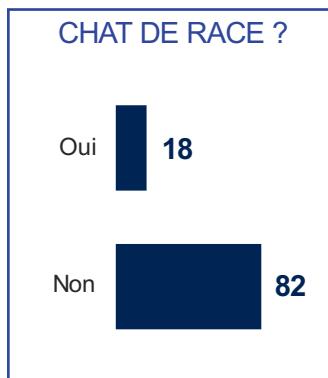
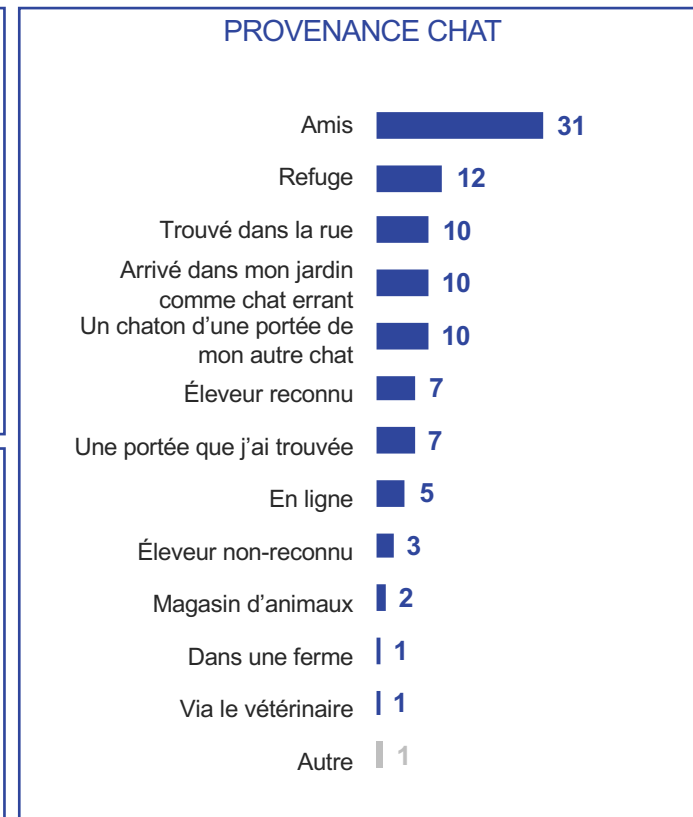
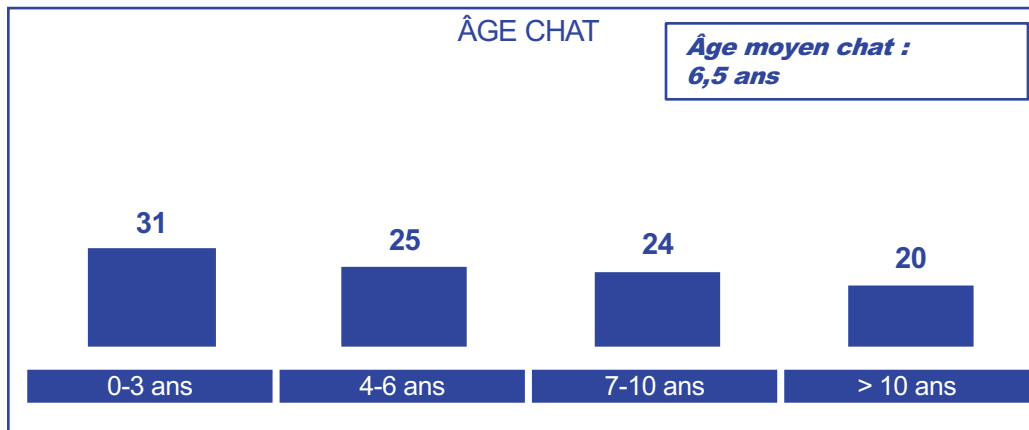
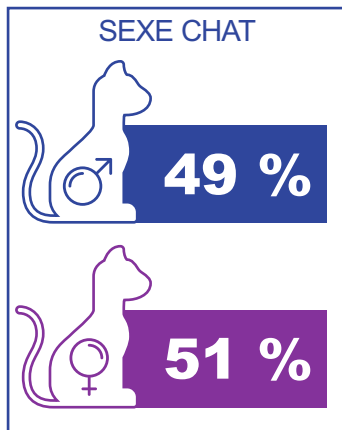
- Les différences sont à chaque fois indiquées auprès du **% le plus élevé** de la comparaison.
- P.ex. l'indication AC pour le groupe 2 indique une différence significative entre 70 % (B) et 54 % (A) et entre 70 % (B) et 58 % (C).



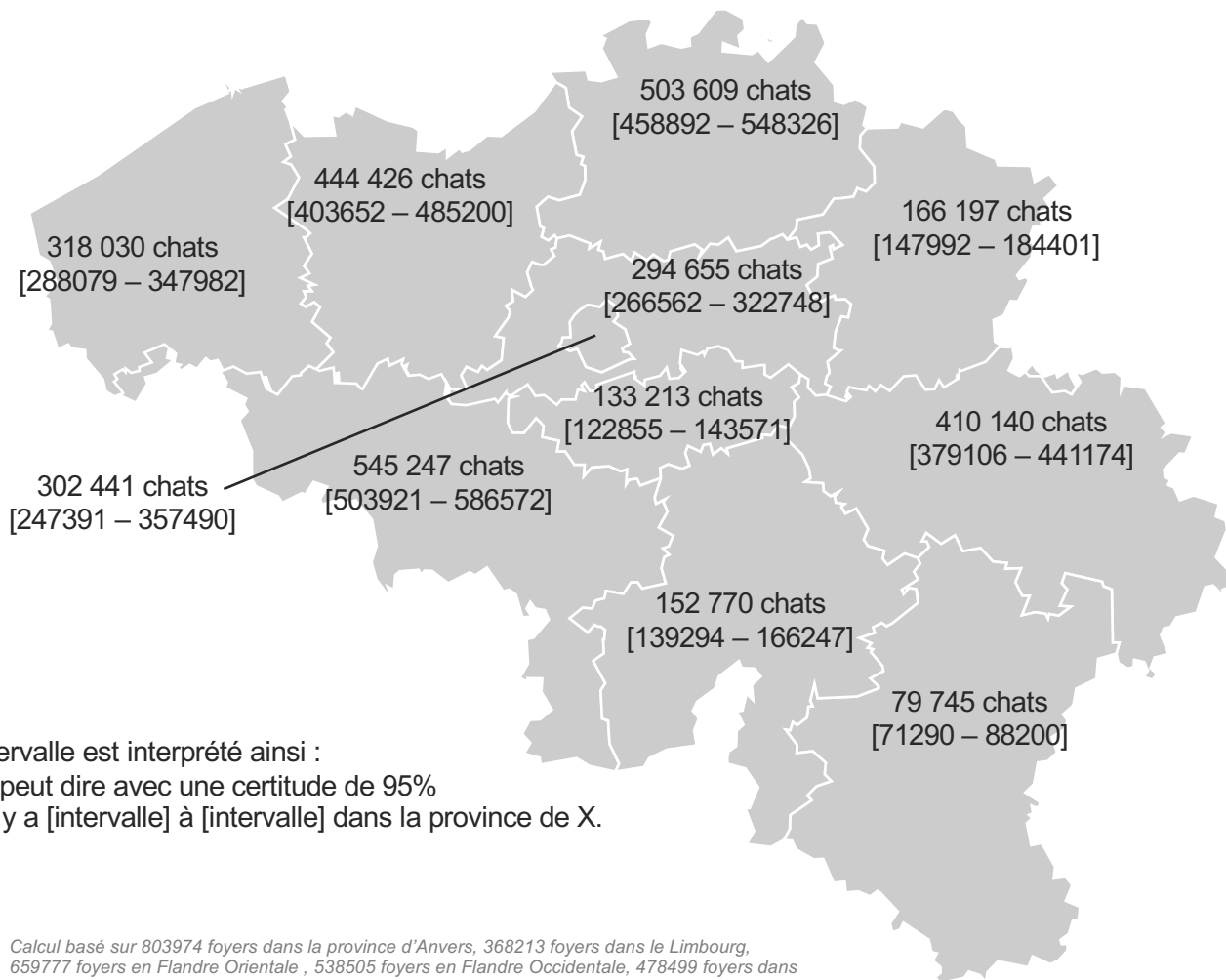
PROFIL DE L'ÉCHANTILLON : LES MAÎTRES



PROFIL DE L'ÉCHANTILLON : LES CHATS



ESTIMATION NOMBRE DE CHATS DOMESTIQUES EN BELGIQUE



L'intervalle est interprété ainsi :

“On peut dire avec une certitude de 95% qu'il y a [intervalle] à [intervalle] dans la province de X.

 **Belgique: 3 350 474 chats**

 **Flandre: 1 726 917 chats**

 **Bruxelles: 302 441 chats**

 **Wallonie : 1 321 116 chats**

9 | Calcul basé sur 803974 foyers dans la province d'Anvers, 368213 foyers dans le Limbourg, 659777 foyers en Flandre Orientale, 538505 foyers en Flandre Occidentale, 478499 foyers dans le Brabant flamand, 166 477 foyers dans le Brabant wallon, 594 268 foyers dans le Hainaut, 216 594 foyers dans la province de Namur, 498 778 foyers dans la province de Liège, 121 585 foyers dans le Luxembourg, 552 706 foyers à Bruxelles
Chiffres des foyers provenant du CIM golden standard.

**RÉSULTATS DU
SONDAGE
D'OPINION SUR
LA STÉRILISATION
DES CHATS**

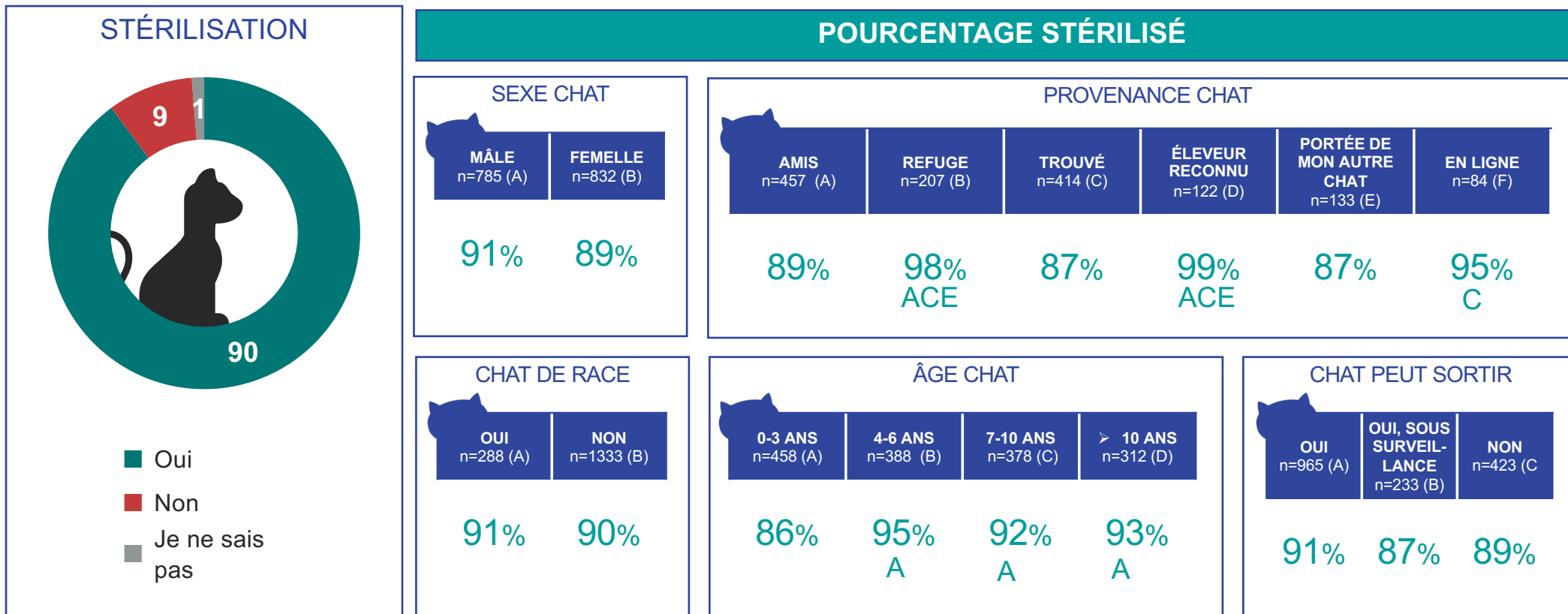




Dans quelle mesure respecte-t-on l'obligation de stérilisation en Belgique ?

STÉRILISATION

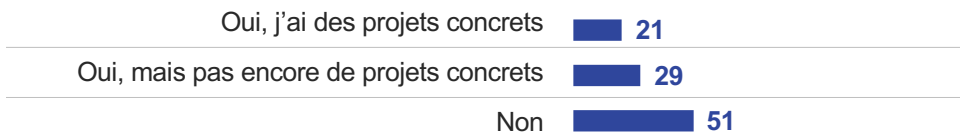
90% des chats en Belgique sont stérilisés. Les chats mâles, les chats de plus de 3 ans et les chats provenant d'un refuge ou d'un éleveur reconnu sont plus souvent stérilisés.



BARRIÈRES STÉRILISATION + PROFIL CHAT NON-STÉRILISÉ

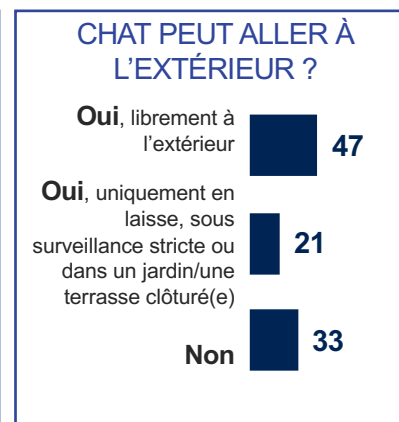
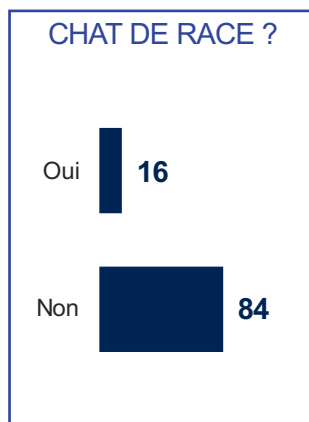
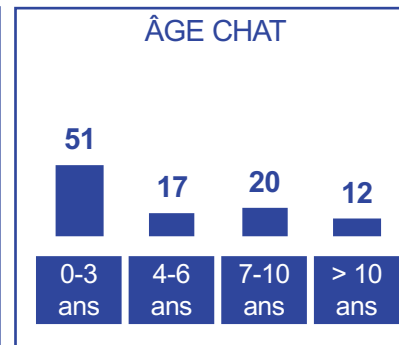
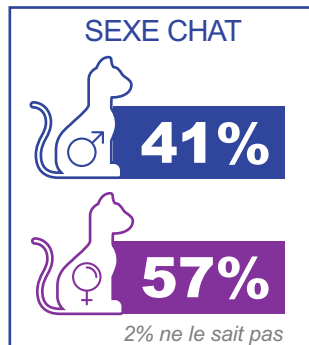
Pour 49 % des chats non-stérilisés en Belgique, les maîtres ont l'intention de les faire stériliser et 21 % a des projets concrets. Le prix de la stérilisation, le chat n'allant pas à l'extérieur, ne pas trouver que c'est nécessaire, l'âge du chat et le manque de temps d'aller chez le vétérinaire, sont les principales barrières à la stérilisation. Les chats non-stérilisés sont plus souvent des femelles, des chats de moins de 3 ans et des chats provenant d'amis ou de ses propres portées.

INTENTION DE FAIRE STÉRILISER VOTRE CHAT(TE) ?



RAISON CHAT(TE) PAS (ENCORE) STÉRILISÉ(E) ?

| Raison | Nombre de chats* |
|---|------------------|
| Trop cher | 99878 |
| Mon chat ne va pas à l'extérieur (librement) | 61469 |
| Je ne trouve pas que c'est nécessaire | 55841 |
| Mon chat/ma chatte est encore trop jeune | 52054 |
| Pas encore eu le temps d'aller chez le vét | 49359 |
| Pas nécessaire parce que j'ai un chat (mâle) | 28517 |
| Je voudrais avoir une portée de chatons | 20808 |
| C'est contre la nature | 19273 |
| Mon chat est trop âgé | 15725 |
| Une chatte doit avoir une portée de chatons au moins une fois dans sa vie | 14531 |
| Mon vétérinaire me l'a déconseillé | 13815 |
| Autre | 7 |

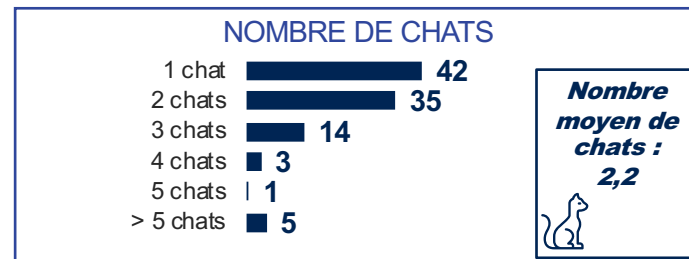
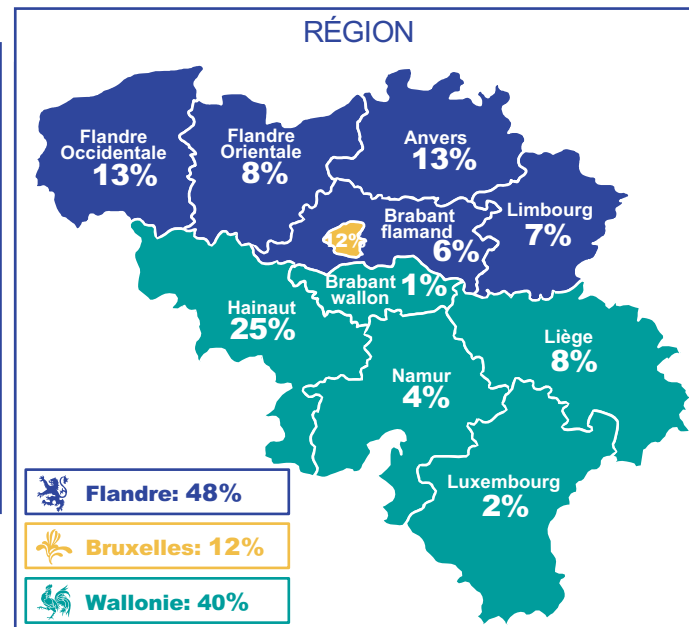
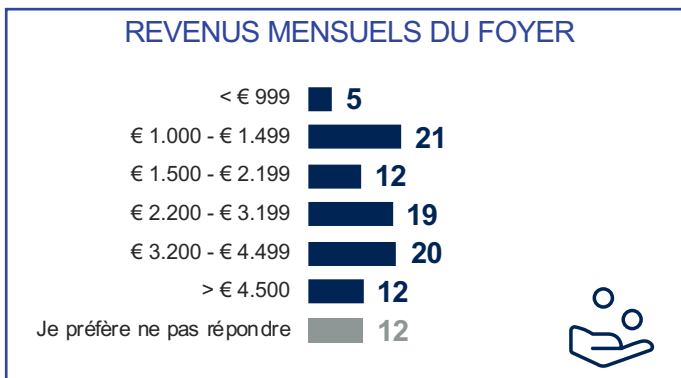
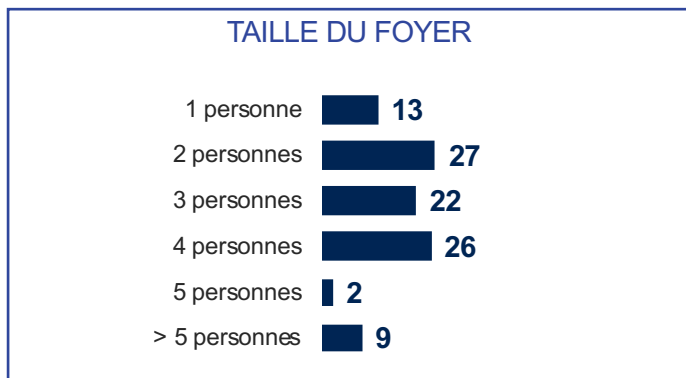
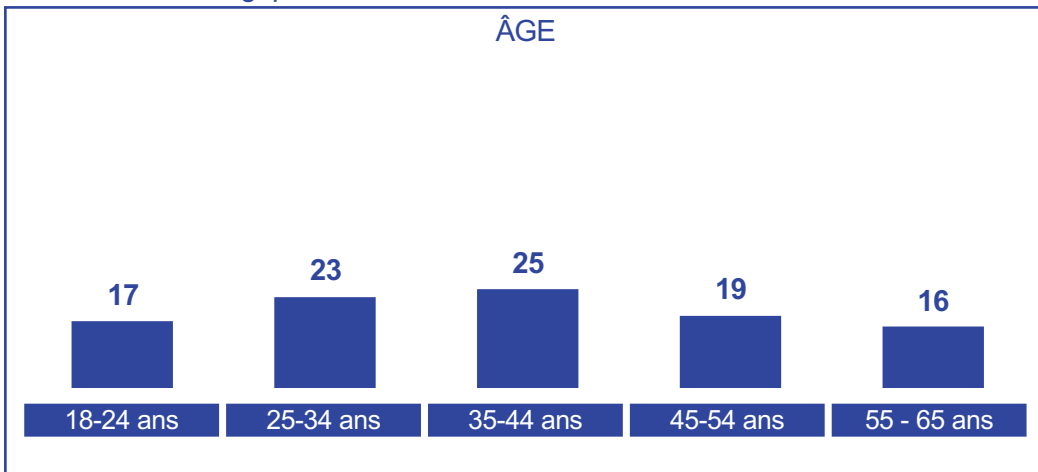
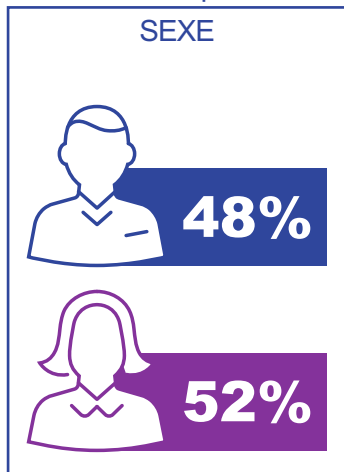



Remarque : les items < 4 ne sont pas représentés

MAÎTRES DE CHATS NON-STÉRILISÉS

Les maîtres belges de chats non-stérilisés sont moins souvent des personnes de plus de 55 ans, habitent plus souvent dans le Hainaut et ont plus souvent plusieurs chats.

*Ces maîtres représentent 9% des chats en Belgique





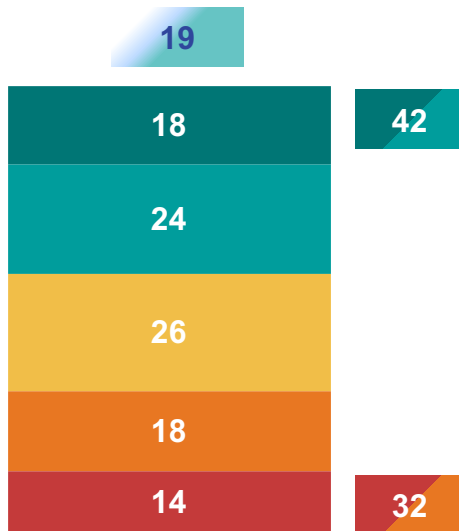
Quel est l'impact de la réduction de la TVA sur la stérilisation en Belgique ?

DISPOSITION STÉRILISATION APRÈS RÉDUCTION DE LA TVA

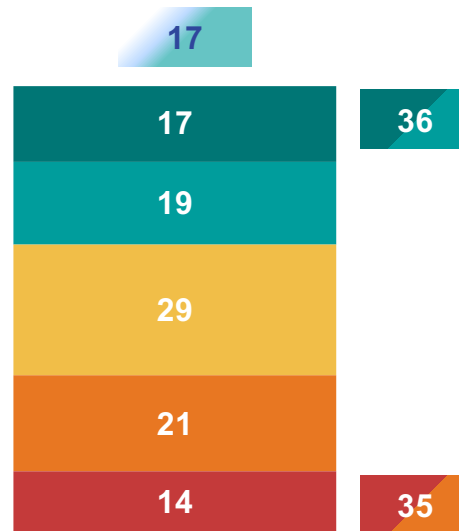
Après la réduction de la TVA, 19 % des maîtres d'un chat non-stérilisé, seraient disposés à faire stériliser un mâle et 17 % des maîtres seraient disposés à faire stériliser une femelle. (chiffres corrigés en raison de surdéclarations) Après la réduction de la TVA, environ 58 233 chats seraient stérilisés.



Prix moyen TVA 21 %: €75
 Prix moyen TVA 6 %: **€67**



Prix moyen TVA 21 %: €125
 Prix moyen TVA 6 %: **€110**



i Demandé à des maîtres d'un chat non-stérilisé.

TOP 2 - CORRECTION SURDÉCLARATIONS

- TOP 2**
- Certainement
- Probablement
- Peut-être
- Probablement pas
- Certainement pas
- BOT 2**

Base : Maîtres belges d'au moins 1 chat non-stérilisé (n=111)
 Question : Q21. Une stérilisation coûtera en moyenne 67 euros après la réduction de la TVA de 21% à 6% pour un chat et en moyenne 110 euros pour une chatte.
 Envisageriez-vous de faire stériliser votre/vos chat(s) à ces tarifs ?
 * Top2 – corrections surdéclarations : 80 %* pourcentage 'certainement' + 20 % pourcentage 'probablement'

CONCLUSIONS

CONCLUSIONS

1

MALGRÉ LE FAIT QUE 90 % DES CHATS SOIENT STÉRILISÉS EN BELGIQUE, SELON LES ESTIMATIONS, 341 115 CHATS NE SONT TOUJOURS PAS STÉRILISÉS

Les chats non-stérilisés sont plus souvent des femelles, des chats de moins de 3 ans et des chats provenant d'amis ou d'une portée de son propre chat.

2

LE PRIX EST UNE BARRIÈRE IMPORTANTE À LA STÉRILISATION

Pour seulement 21 % des chats non-stérilisés, il y a des projets concrets de stérilisation. Le prix est la principale barrière et le fait de trouver qu'une stérilisation n'est pas nécessaire, d'avoir un chat qui ne va pas à l'extérieur, que le chat est trop jeune et de ne pas avoir eu le temps d'aller chez le vétérinaire sont également des barrières à la stérilisation.

3

LA RÉDUCTION DE LA TVA EST UNE BONNE IDÉE, ÉTANT DONNÉ QUE LE PRIX EST UNE BARRIÈRE IMPORTANTE.

En moyenne, 1 maître sur 5 d'un chat non-stérilisé est disposé à faire stériliser un chat à ce prix. Après la réduction de la TVA, environ 58 233 chats seraient stérilisés. Une communication au sujet de la réduction de la TVA pourrait également avoir un effet bénéfique.

THANK YOU!

ALINE CELEN


Senior Research Executive

 +32 9 216 22 36

 Aline.Celen@ipsos.com

GEERT FRANCKEN

Service Line leader

 +32 3 613 00 57

 Geert.Francken@ipsos.com

JASPER CLAES

Research Consultant

 +32 9 216 22 06

 Jasper.Claes@ipsos.com

GAME CHANGERS



**BE
SURE.
ACT
SMARTER.**

GAME CHANGERS



ABOUT IPSOS

Ipsos is the third largest market research company in the world, present in 90 markets and employing more than 18,000 people.

Our research professionals, analysts and scientists have built unique multi-specialist capabilities that provide powerful insights into the actions, opinions and motivations of citizens, consumers, patients, customers or employees. Our 75 business solutions are based on primary data coming from our surveys, social media monitoring, and qualitative or observational techniques.

“Game Changers” – our tagline – summarizes our ambition to help our 5,000 clients to navigate more easily in our deeply changing world.

Founded in France in 1975, Ipsos is listed on the Euronext Paris since July 1st, 1999. The company is part of the SBF 120 and the Mid-60 index and is eligible for the Deferred Settlement Service (SRD).

ISIN code FR0000073298, Reuters ISOS.PA,
Bloomberg IPS:FP
www.ipsos.com

GAME CHANGERS

In our world of rapid change, the need for reliable information to make confident decisions has never been greater.

At Ipsos we believe our clients need more than a data supplier, they need a partner who can produce accurate and relevant information and turn it into actionable truth.

This is why our passionately curious experts not only provide the most precise measurement, but shape it to provide True Understanding of Society, Markets and People.

To do this we use the best of science, technology and know-how and apply the principles of security, simplicity, speed and substance to everything we do.

So that our clients can act faster, smarter and bolder. Ultimately, success comes down to a simple truth:
You act better when you are sure.