

REMINGTON®

How the world gets ready

# Holiday Hairstyle Book





# Kerst



Kerst: *the most wonderful time of the year*. Althans, voor de meesten onder ons, omdat je even he-le-maal niet op de calorieën hoeft te letten. Gewoon *winen & dinen* totdat je erbij neer valt. En dat drie dagen lang. Daarnaast is kerst natuurlijk dé gelegenheid om jezelf ongegeneerd, als een prinsesje, op te doffen. Van de perfecte outfit tot glamorous make up én niet te vergeten: een *smashing hairdo*. Ga deze kerst voor de *Boho Braid* en de *Chic Messy Bun*.



### Tools

Remington Curl Revolution  
Föhn  
Sea salt spray  
Puntkam  
Schuifspeldjes  
Oude tandenborstel

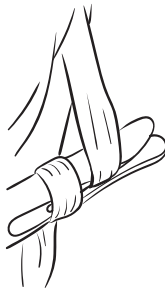
Kerstavond

## Boho Braid

*A la Mary-Kate Olsen*



**1** Zorg dat je haar helemaal droog is geföhnd. Sprenkel sea salt spray in je haar, voor een stugger en voller gevoel.




**2** Verdeel je haardos in vijf delen. Krul elke haarlok met de **Curl Revolution**. Houd de temperatuur van de styler laag, zodat je losse krullen creëert.



**3** Vlecht elke pluk apart in.



**4** Zet elke vlecht in dezelfde richting vast om je hoofd met zoveel nodig hebt. Zet een vlecht over je hoofd voorlangs vast.



**5** *Insiders trick:* Gebruik een oude tandenborstel om je vlecht een meer messy uiterlijk te geven en jouw Boho Braid is ready to go!





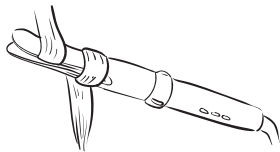
### Tools

Remington Curl Revolution  
Volume mousse  
Elastiekje  
Puntkam  
Clip  
Schuifspeldjes/klemmetjes  
Verstevigende haarlak

Eerste kerstdag

## Chic Messy Bun

*A la Jessica Alba*



**1** Behandel je drooggefohnde haar met een volume mousse en haarlak. Verdeel je haardos in twee delen en zet het bovenste gedeelte vast met een clip.

**2** Gebruik de **Curl Revolution**. Plaats je haar tussen de twee platen en draai de goudkleurige draai-ring, waarna de Curl Revolution automatisch roteert.

**3** Bind je onderste haarlaag in een losse paardenstaart. Verdeel daarna de staart in meerdere strengels en draai iedere haarlok omhoog. Zet vast met haarspeldjes.

**4** Maak een scheiding aan de rechterkant van je hoofd. Krul nu ook je bovenste lokken met de **Curl Revolution**. Strijk je haar naar achter en zet de uiteinden vast, zodat dit gedeelte van je haar over de onderste schuifspeldjes valt.

**5** Trek aan de voorkant twee haarlokken los en krul deze met de **Curl Revolution**. Spray daarna een lekkere hoeveelheid haarlak in je haar, zodat je de hele avond onbezorgd kunt *winen & dinen*.



## Oud & Nieuw



Oud & Nieuw: *some love it, some hate it*. Er zijn zóveel feestjes om uit te kiezen.. Ga je voor een huisfeestje? Of koop je tickets voor een nacht lang dansen? Hoe dan ook: zorg dat jouw look rockt op de dansvloer! *Killer heels?* Check. *Glitterjurk?* Check. *Big glamorous hairdo?* Check! Sluit dit jaar af met Half opgestoken waves!

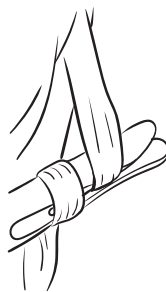


### Tools

Remington Curl Revolution  
Volume mousse  
Sea salt spray  
Föhn  
Puntkam  
Clip en schuifspeldjes

## Half opgestoken waves

*A la Blake Lively*



**1** Kneed volume mousse in je gewassen haar. Föhn je haren droog.

**2** Verdeel je haar in twee delen en zet het bovenste gedeelte van je haar vast met een clip.

**3** Gebruik de **Curl Revolution**. Plaats je haar tussen de twee platen en draai de goudkleurige draai-ring, waarna de styler automatisch roteert. Herhaal dit totdat het onderste gedeelte van je haar gekruld is.

**4** Herhaal stap 3 voor het bovenste gedeelte van je haar. Strijk met je vingers door je krullen om het nonchalante effect van deze look te creëren.

**5** Pak aan de voorkant twee plukjes haar en zet ze aan de achterkant van je hoofd vast met schuifspeldjes. Voor een extra *flirty* look: verstuif wat sea salt spray in je haar waardoor je lokken gaan glanzen & dansen!

Have a  
Happy Holiday Hair Day

may your hair be merry  
and bright

Oh deer

make it a december  
to remember

Eat, drink & be beautiful

happy hair to you

Hello winter

it's the most wonderful  
hair of the year








## Binnen *no time* een schitterende *holiday hairdo*

Tijdens de feestdagen moet je haar er *smashing* uitzien. Maar door alle hectiek rond Sinterklaas en kerst is de kans groot dat je niet uren de tijd hebt om de perfecte *holiday look* bij jezelf te creëren. De Curl Revolution van Remington is een superslimme haarstyler die automatisch draait, waardoor je binnen *no time* natuurlijke krullen creëert. Je haar onhandig rond een krultang wikkelen is dus verleden tijd! Plaats je haar tussen de twee platen en draai de goudkleurige draairing naar links en/of naar rechts, waarna de Curl Revolution automatisch in de gewenste richting roteert. Door de verschillende temperatuurstanden style je je haar binnen een paar seconden zo *messy* of zo *strak* als je zelf wilt. Bovendien is de Curl Revolution binnen 15 seconden op de juiste temperatuur, dus weinig tijd is absoluut geen excuus meer.



Benieuwd naar hoe  
de Curl Revolution werkt?

Bekijk [hier](#) de *how-to*.



De adviesprijs van de Remington Curl Revolution is €69,99 en is verkrijgbaar bij o.a. Kréfel, Media Markt, Exellent, ColliShop en Coolblue. Nu met 15 euro retour.

Voor meer informatie en/of beeldmateriaal, neem contact op met  
Mieke Demeulenaere van Peppermint via [mdemeulenaere@peppermint.be](mailto:mdemeulenaere@peppermint.be) of +32 (0)2 210 02 51

#### **Over Remington**

*Remington bestaat al 75 jaar en is een wereldleider en innovator op het gebied van betaalbare haarverzorging, elektrische scheerapparaten en body groomers en is onderdeel van Spectrum Brands Holdings.*

*Het EU-hoofdkwartier van Remington is gevestigd in Manchester, Verenigd Koninkrijk. De Remington producten worden verkocht door topdetailisten in meer dan 85 landen wereldwijd. Voor meer informatie over Remington, bezoek de website [www.remington-europe.com](http://www.remington-europe.com)*

 [facebook.com/RemingtonBelgie](https://facebook.com/RemingtonBelgie)