

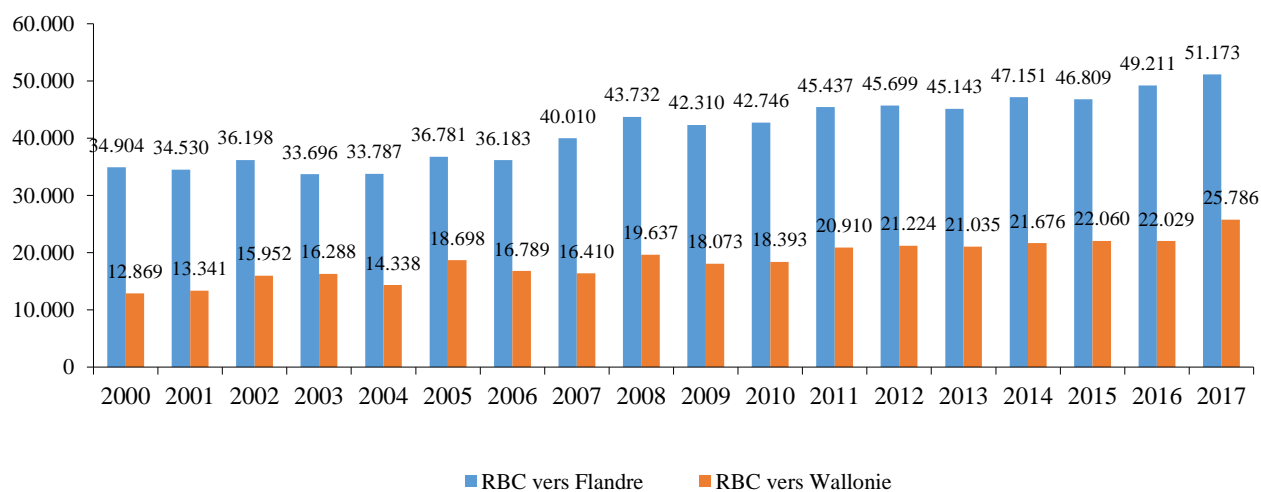
Plus de 50.000 Bruxellois travaillent en Flandre

Bruxelles, 24 avril 2018 – Les Bruxellois sont de plus en plus nombreux à oser franchir les limites régionales pour aller travailler. Le plus souvent, ils prennent la direction du nord. Ils sont plus de 50.000 à travailler en Flandre ; un record. S'agit-il d'un exode ? Pas du tout. La croissance de l'emploi dans la capitale profite aussi à ses habitants.

Aujourd'hui, près de 77.000 Bruxellois traversent les frontières régionales pour aller travailler, indique les derniers résultats de l'Enquête sur les forces de travail (EFT) publiés par le SPF Economie. C'est 10.000 personnes de plus qu'il y a 5 ans. La navette sortante, c'est-à-dire le nombre de bruxellois allant travailler en Flandre ou en Wallonie, a augmenté de 15% entre 2012 et 2017.

La majeure partie des navetteurs bruxellois vont travailler en Flandre. En 2017, ils sont un peu plus de 51.000 à prendre la direction du nord. C'est la première fois que la barre symbolique des 50.000 Bruxellois allant travaillé en Flandre est franchie. C'est un record. Cela représente une hausse de 12% entre 2012 et 2017, soit plus de 5.000 personnes.

Evolution de la navette sortante bruxelloise vers la Flandre et vers la Wallonie entre 2000 et 2017



Source: SPF Économie – DGSIE (EFT), Calculs Observatoire bruxellois de l'Emploi et de la Formation

D'un autre côté, la navette entrante, c'est-à-dire la proportion de Wallons et de Flamands travaillant à Bruxelles a connu une décroissance de -2,7% sur la période 2012-2017. Et dans le même temps, l'emploi intérieur a connu une croissance de 1,6%. Celle-ci a principalement profité aux travailleurs bruxellois puisqu'on observe une croissance de ces derniers de 6,2%. Le niveau de navette entrante est donc moindre en 2017 (48,9%) qu'en 2012 (51,1%). Cela veut dire qu'aujourd'hui, 48,9% des emplois en Région bruxelloise sont occupés par des Flamands ou Wallons. En 2012, ce chiffre était de 51,1%. En clair, auparavant, les emplois à Bruxelles étaient principalement occupés par des navetteurs. Depuis 2015, la tendance s'est inversée.

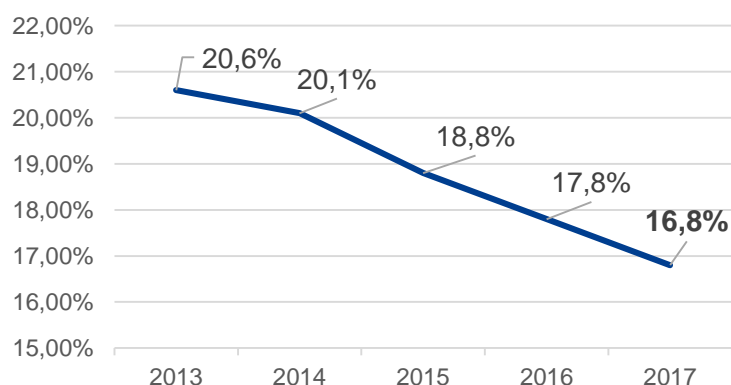
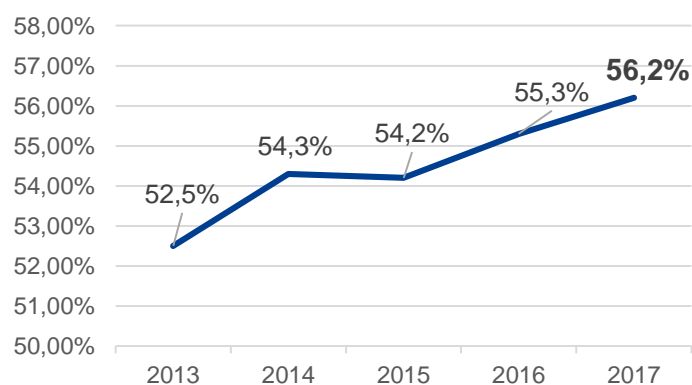
Evolution de l'emploi intérieur selon le lieu de domicile (2012-2017)

	2012	2016	2017	Variation 2012-2017	en %	Variation 2016-2017	en %
Bruxellois => Bxl	349.409	369.004	370.934	21.524	6,2	1.930	0,5
Flandre => Bxl	229.119	221.959	231.244	2.125	0,9	9.285	4,2
Wallonie => Bxl	136.318	125.591	124.172	-12.146	-8,9	-1.419	-1,1
Emploi intérieur	714.847	716.554	726.350	11.503	1,6	9.796	1,4
Navette entrante	365.437	347.550	355.416	-10.021	-2,7	7.866	2,3
Bxl => Flandre	45.699	49.211	51.173	5.474	12,0	1.962	4,0
Bxl => Wallonie	21.224	22.029	25.786	4.562	21,5	3.757	17,1
Navette sortante	66.922	71.239	76.958	10.036	15,0	5.719	8,0

Source: SPF Économie – DGSIE (EFT), Calculs Observatoire bruxellois de l'Emploi et de la Formation

« A Bruxelles, le taux d'emploi est de 56,2%. C'est le niveau le plus élevé depuis la création de la Région bruxelloise en 1989. Les nouveaux résultats publiés par le SPF Economie nous confirment que cette hausse n'est pas uniquement liée au fait que les Bruxellois sont de plus en plus nombreux à aller travailler dans les deux autres régions mais qu'ils sont aussi plus nombreux à occuper des postes précédemment pris par des navetteurs. Il y a donc une relocalisation de l'embauche. Et mettre plus de Bruxellois à l'emploi est précisément la mission d'Actiris. Le travail accompli par nos équipes porte donc ses fruits. C'est encourageant et cela nous motive à poursuivre nos efforts », commente Grégor Chapelle, le directeur général d'Actiris.

« Effectivement, ce record du nombre de Bruxellois à l'emploi est réjouissant mais il reste du boulot, confirme Didier Gosuin, Ministre bruxellois de l'Economie, de l'Emploi et de la Formation professionnelle. Rome ne s'est pas faite en un jour. Il faudrait que les jeunes qui arrivent sur le marché de l'emploi soient mieux formés. 20 % de ceux qui s'inscrivent chaque année n'ont pas le diplôme du secondaire. Il faut travailler sur l'apprentissage des langues, la maîtrise des métiers, l'obtention d'un diplôme. On a encore un problème de "mismatching", à savoir une grande difficulté à faire rencontrer la demande et l'offre d'emploi.

**Taux de chômage à Bruxelles
(moyenne annuelle), 2013-2017**

**Taux d'emploi à Bruxelles,
2013-2017**


Pour plus d'info & contact :

Anaïs Sorée – Porte-parole d'Actiris
Tel. 02 435 45 03 – 0485 134 950
asoree@actiris.be

Jan Gatz – Porte-parole d'Actiris
Tel. 02 505 78 09 – 0479 407 568
jgatz@actiris.be

A propos d'Actiris

Actiris est l'Office Régional Bruxellois de l'Emploi. En tant que service public de l'emploi, Actiris est l'acteur principal et le fournisseur de solutions pour l'emploi dans la Région de Bruxelles-Capitale. Actiris concentre ses actions et moyens sur deux missions: garantir le matching entre employeurs et chercheurs d'emploi et organiser la transition vers l'emploi. Actiris est également mandaté pour la coordination de l'Observatoire bruxellois de l'Emploi.

Pour plus d'informations: www.actiris.be