

BAROMETRE DE L'INVESTISSEUR BINCK MARS 2018



LA CONFIANCE DES INVESTISSEURS CHUTE DRASTIQUEMENT

15 MARS 2018

Tout comme lors du [précédent sondage](#), la confiance des investisseurs belges de Binck continue de chuter. Les marchés se sont montrés plus volatiles qu'auparavant ces dernières semaines, ce qui rend les investisseurs nerveux. C'est ce que révèle la nouvelle édition du baromètre mensuel de l'investisseur Binck.

Avec un score de 2,9, le baromètre affiche un niveau encore inférieur au mois précédent (4,5 sur une échelle de -10 à +10). Pour les 3 mois à venir, les investisseurs s'attendent à ce que le BEL20 grimpe de 0,8%, soit 1,3% de moins que dans le précédent sondage.

Tout comme le mois dernier, Umicore reste l'action favorite de nos investisseurs, Bekaert étant quant à elle privilégiée en tant qu'action à vendre. Les communiqués de Trump quant à une hausse possible des taxes sur les importations d'acier expliquent sans aucun doute possible la baisse de popularité de Bekaert auprès de nos investisseurs.

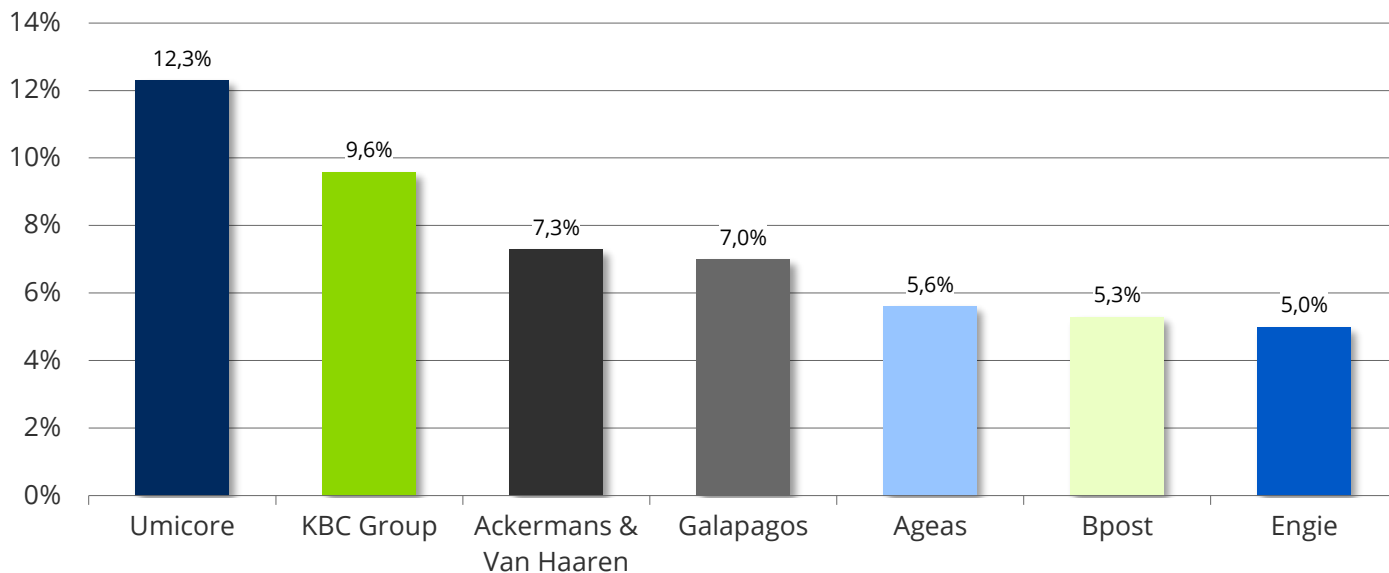
Le secteur médico-pharmaceutique reste encore et toujours le chouchou des investisseurs ce mois-ci. Le secteur financier et le secteur des technologies complètent notre top 3.

Vous trouverez les résultats complets de ce baromètre ci-dessous.

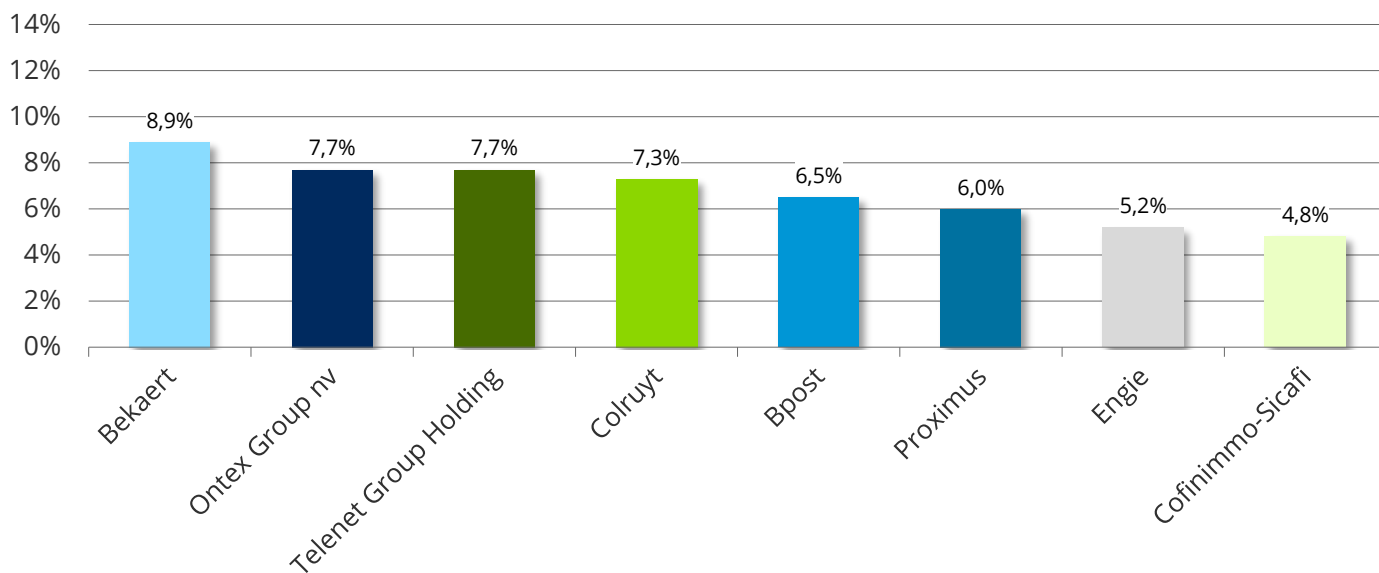
Contact:

Fadwa Lahssini, Binck, presse@binck.be

ACTIONS PRIVILEGIEES A L'ACHAT



ACTIONS PRIVILEGIEES A LA VENTE

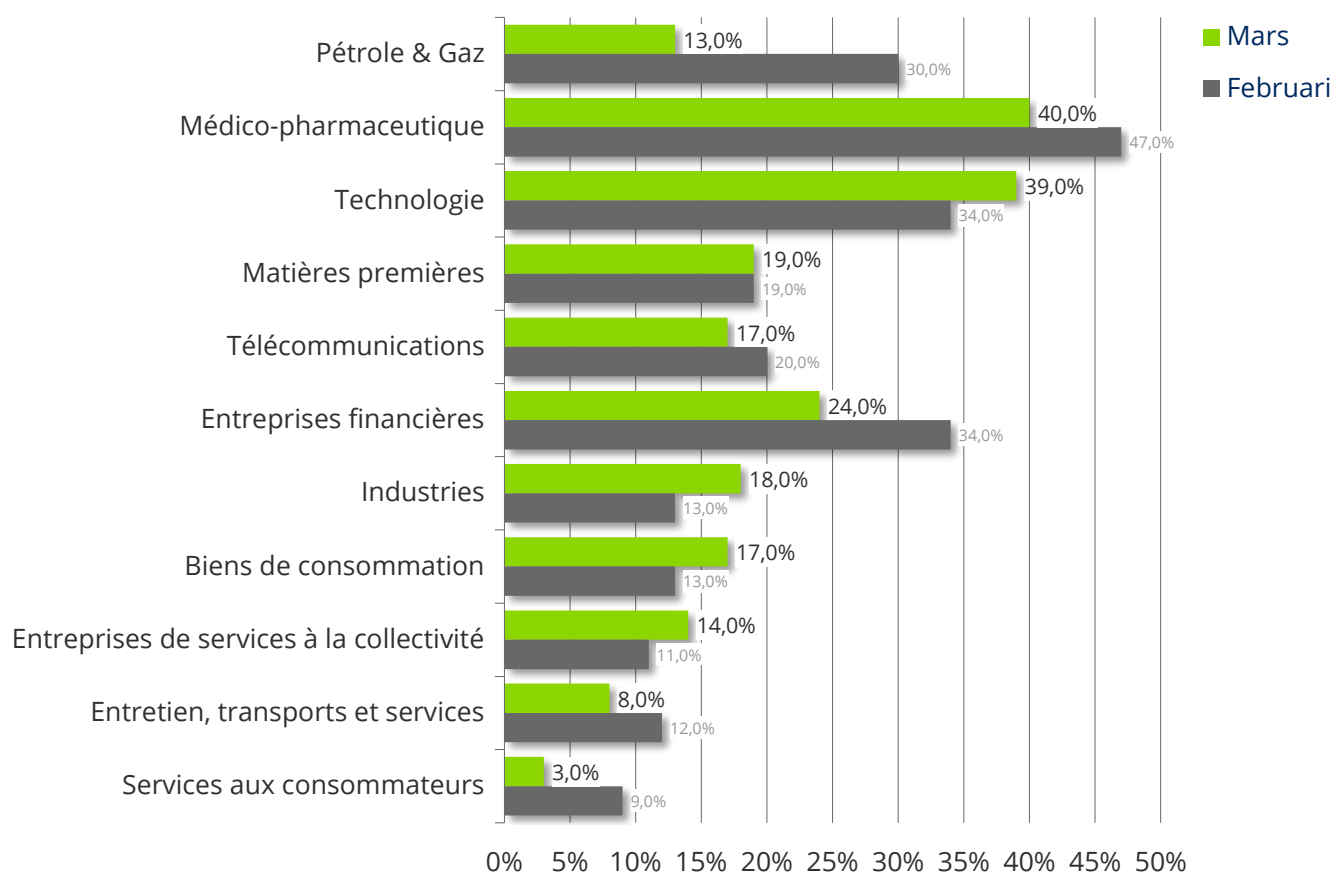


LE SECTEUR MEDICO-PHARMACEUTIQUE A NOUVEAU NUMERO 1

Binck demande également chaque mois à l'investisseur particulier quels secteurs ont actuellement sa préférence (ou pas).

Le secteur médico-pharmaceutique conserve tout comme les mois précédents sa 1^e place. Le secteur financier et le secteur tech complètent notre top 3.

QUEL SECTEUR A VOTRE PREFERENCE (PLUSIEURS CHOIX POSSIBLES) ?



Le prochain baromètre boursier paraîtra début avril.

Disclaimer: BinckBank s'enquiert chaque mois dans les pays où la banque est active du sentiment boursier de ses clients. Ce mois-ci, les résultats sont basés sur les réponses de 492 clients Binck en Belgique, France, Italie et aux Pays-Bas. La proportion de Belges est de 119 sondés. Nonobstant le soin que Binck a mis dans la rédaction et la maintenance de ces pages, faisant pour ce faire appel à des sources jugées fiables, Binck ne pourra être tenue responsable de l'exactitude, de l'exhaustivité et du caractère actuel des informations mises à disposition. Tout investisseur utilisant les informations fournies sans vérification ou conseil préalable le fera donc pour son propre compte et à ses propres risques. Ces informations sont présentées à titre purement informatif.