

De Brusselse werkloosheid daalt voor de 10^e maand op rij

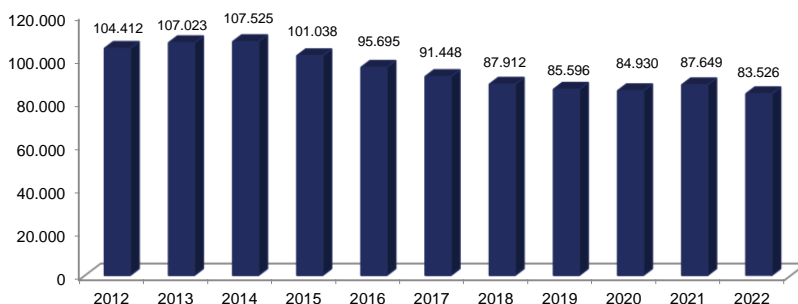
Ook jongerenwerkloosheid neemt verder af: -7,5%

Het Brussels gewest telt in mei 83.526 werkzoekenden, een daling van 4,7% vergeleken met mei 2021. Het is de tiende maand op rij dat de werkloosheid in de hoofdstad daalt. Ook de jongerenwerkloosheid daalt, met 7,5%. Brussel telt 7.751 werkzoekenden jonger dan 25. Actiris ontving de afgelopen maand 6.653 werkaanbiedingen, ofwel 49,7% meer dan in mei 2021.

Daling van de werkloosheid, met name bij de Brusselse jongeren

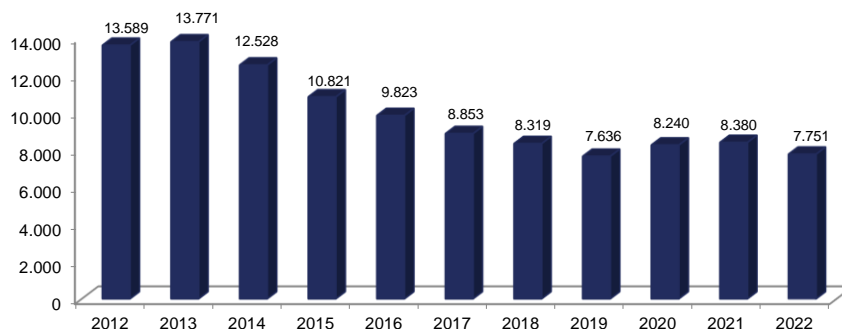
Eind mei telt het Brussels Gewest 83.526 werkzoekenden en heeft het een werkloosheidsgraad van 14,5%. Dit komt neer op een daling op jaarbasis (-4.123 personen, -4,7%). Op maandbasis noteren we een daling van 933 personen (-1,1%). De jongerenwerkloosheidsgraad bedraagt op zijn beurt 20,1%. Brussel telt 7.751 jonge werkzoekenden in mei 2022, oftewel 629 personen minder dan een jaar geleden (-7,5%).

Aantal Brusselse werkzoekenden in mei



Bron: Actiris, view.brussels

Aantal jonge (<25 jaar) Brusselse werkzoekenden in mei



Bron: Actiris, view.brussels

Vanaf het tweede semester van 2021 begonnen minder en minder Brusselaars beroep te doen op tijdelijke werkloosheid of overbruggingsrecht. Toch bleven in december 2021 21.000 loontrekkenden en 13.500 zelfstandigen er gebruik van maken. In het eerste trimester van 2022 deden er nog altijd 21.000 werkende Brusselaars beroep op tijdelijke werkloosheid. Iets minder dan 3.000 zelfstandigen gebruikten het overbruggingsrecht. De cijfers zitten in een dalende trend, maar blijven niet te verwaarlozen.

Dit heeft als gevolg dat de “klassieke” werkloosheidscijfers voorlopig minder sterk variëren. Door middel van tijdelijke werkloosheid kunnen ondernemingen immers massale ontslagen vermijden. Om recht te hebben op een tijdelijke werkloosheidsuitkering hoeven werkzoekenden niet ingeschreven te zijn bij de openbare tewerkstellingsdiensten.

De werkloosheidsgraad

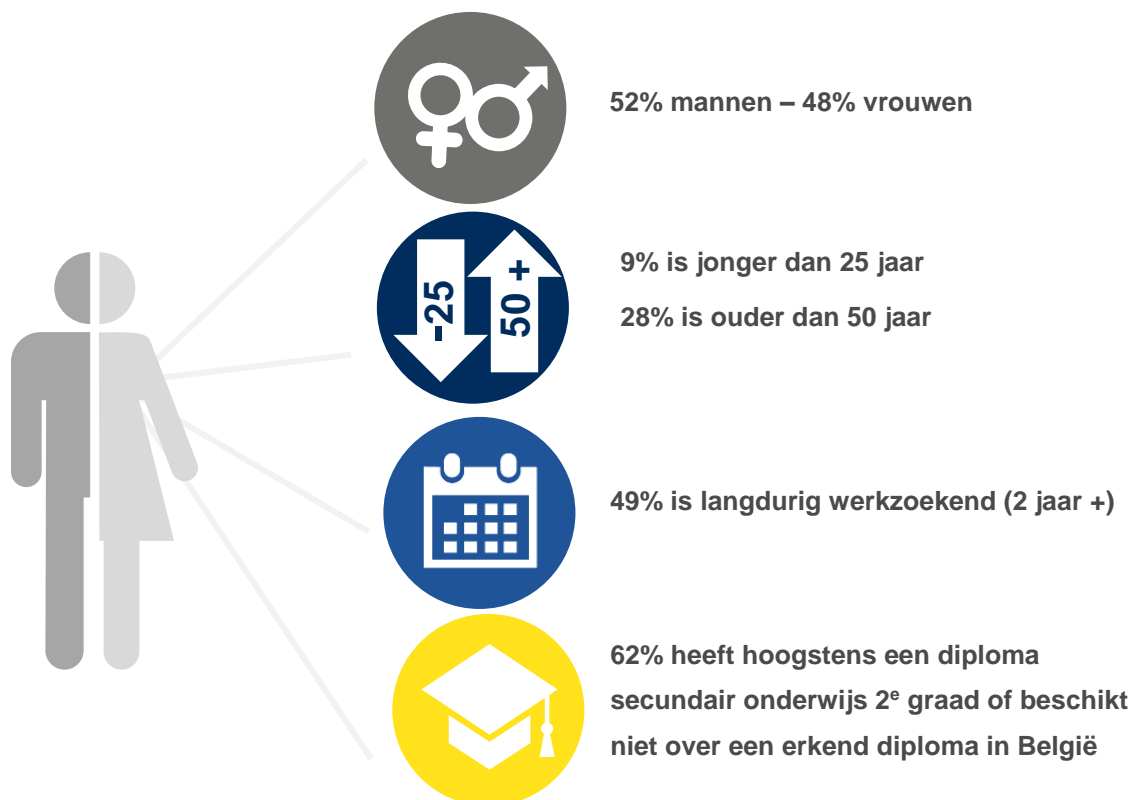
Eind mei 2022 bedraagt de werkloosheidsgraad in het Brussels Gewest 14,5% (14,0% voor de mannen en 15,2% voor de vrouwen). In mei 2021 bedroeg de werkloosheidsgraad 15,4%.

De werkloosheidsgraad is gemeten op basis van de meest recente beschikbare gegevens van de beroepsbevolking. Deze wordt berekend aan de hand van de gegevens van de Nationale Bank en van de Enquête naar de arbeidskrachten van de FOD Economie. Op basis van een kruising van deze gegevens stellen we een stijging vast van de werkende beroepsbevolking in 2020 van 0,9% ten opzichte van het jaar daarvoor.

Kenmerken en evolutie van de niet-werkende werkzoekenden

Eind mei 2022 telt het Brussels Hoofdstedelijk Gewest 83.526 niet-werkende werkzoekenden (NWWZ). Dit komt neer op een daling op jaarbasis (-4.123 personen, -4,7%).

De instroom in de werkloosheid bedraagt voor de maand mei 8.617 personen (6.658 herinschrijvingen en 1.959 nieuwe inschrijvingen). Daartegenover staat een uitstroom van 9.550 personen. Op maandbasis komt dit neer op een daling van het aantal NWWZ met 933 personen (-1,1%).



Belangrijkste kenmerken en evoluties van de werkloosheid – mei 2022

		Mei 2022	aandeel	maandelijks verschil	in %	jaarlijks verschil	in %
NWWZ		83.526	100,0%	-933	-1,1%	-4.123	-4,7%
Categorie	WZUA ¹	52.549	62,9%	-262	-0,5%	-5.605	-9,6%
	Jongeren in beroepsinschakelingstijd	4.604	5,5%	-230	-4,8%	-582	-11,2%
	Andere NWWZ	26.373	31,6%	-441	-1,6%	2.064	8,5%
Geslacht	Mannen	43.686	52,3%	-686	-1,5%	-2.698	-5,8%
	Vrouwen	39.840	47,7%	-247	-0,6%	-1.425	-3,5%
Leeftijd	-25 jaar	7.751	9,3%	-446	-5,4%	-629	-7,5%
	25 tot 49 jaar	52.113	62,4%	-397	-0,8%	-2.656	-4,8%
	+50 jaar	23.662	28,3%	-90	-0,4%	-838	-3,4%
Inactiviteitsduur	-1 jaar	29.983	35,9%	-230	-0,8%	-2.779	-8,5%
	1-2 jaar	12.458	14,9%	-314	-2,5%	-981	-7,3%
	+2 jaar	41.085	49,2%	-389	-0,9%	-363	-0,9%
Studieniveau	Laag ²	52.170	62,5%	-351	-0,7%	-1.985	-3,7%
	Midden	17.446	20,9%	-501	-2,8%	-1.236	-6,6%
	Hoog	13.910	16,7%	-81	-0,6%	-902	-6,1%
OCMW-gebruikers		12.114	14,5%	-239	-1,9%	1.663	15,9%
Werkloosheidsgraad	Totaal	14,54		-0,16		-0,85	
	Mannen	13,95		-0,22		-1,12	
	Vrouwen	15,24		-0,09		-0,53	

Bron: Actiris, view.brussels

Het Brussels Gewest telt 52.549 werkzoekenden die een uitkering hebben aangevraagd (WZUA), 4.604 jongeren in beroepsinschakelingstijd en 26.373 andere NWWZ die verplicht of vrij zijn ingeschreven.

In deze laatste categorie ("andere NWWZ") vinden we personen terug die nog geen inschakelingsuitkering hebben ontvangen (die een aanvraag hebben ingediend bij de RVA), personen die uitgesloten werden van werkloosheidsuitkeringen en die zich opnieuw zijn komen inschrijven bij Actiris, personen met een leefloon en personen zonder vervangingsinkomen. We vermelden dat een belangrijk deel van deze werkzoekenden afhankelijk zijn van de OCMW's of nog geen enkel vervangingsinkomen hebben.

Actiris kan, via een rechtstreekse gegevensstroom afkomstig van de POD Maatschappelijke Integratie, de werkzoekenden identificeren die op dit moment of in een recent verleden recht hebben op een leefloon of equivalent. Van de 83.526 ingeschreven NWWZ in mei 2022 waren er 12.114 werkzoekenden gebruikers van het OCMW (hetzij 14,5% van het totaal van de NWWZ). Dit aandeel is hoger bij de jongeren: onder de 7.751 jonge NWWZ, zijn er 2.120 gebruikers van het OCMW, hetzij 27,4%.

We stellen een daling vast op jaarbasis van de uitkeringsgerechtigde werkzoekenden (WZUA) met 9,6%. We stellen ook een daling vast van het aantal jongeren in beroepsinschakelingstijd op jaarbasis (-582 personen, -11,2%). Het aantal andere NWWZ steeg op jaarbasis met 8,5%.

¹ WZUA: werkzoekenden die een uitkering hebben aangevraagd. Dit zijn de werkzoekenden waarvan de RVA aan Actiris heeft laten weten dat ze werkloosheidsuitkeringen ontvangen.

² Dit niveau omvat ten hoogste de studies secundair onderwijs 2^e graad alsook de studies gerealiseerd in het buitenland zonder gelijkwaardigheid in België.

Stijging van het aantal rechtstreeks ontvangen werkaanbiedingen

Actiris ontving in mei 2022, 6.653 werkaanbiedingen (WA) rechtstreeks. Dit is een stijging is van 49,7% vergeleken met mei 2021 en is zelfs meer dan het dubbele van het aantal in mei 2020. Ook zonder rekening te houden met de werkaanbiedingen van het type “Interim” blijft het duidelijk een hoger aantal dan in mei 2021 (+35,3%) en in vergelijking met mei 2020 (+107,2%).

Hoewel de gezondheids crisis het aantal ontvangen werkaanbiedingen aanzienlijk heeft doen dalen, met name in bepaalde sectoren zoals de horeca en de handel, wordt sinds enige tijd opnieuw een aanzienlijke toename van het aantal werkaanbiedingen geconstateerd.

Sinds meerdere maanden is het volume van rechtstreeks door Actiris ontvangen werkaanbiedingen immers aanzienlijk gestegen. De belangrijkste verklaring hiervoor heeft te maken met een verbeterde registratie van het aantal interim-werkzaamheden. In mei registreerde Actiris 2.082 ontvangen interim-werkzaamheden, terwijl dit er vorig jaar nog 1.066 waren en 224 in mei 2020.

De toename van het aantal ontvangen werkaanbiedingen kan echter ook worden verklaard door een geleidelijk en steeds duidelijker herstel van de economische activiteit, bijvoorbeeld in de sectoren horeca, handel, transport en bouw.

Sterke stijging van het aantal onrechtstreeks ontvangen werkaanbiedingen wegens veranderde criteria voor automatische ontvangst voor werkaanbiedingen komende van de VDAB

Sinds september 2021 trekt Actiris werkaanbiedingen van VDAB binnen volgens bredere criteria dan daarvoor het geval was: geen beperking meer tot knelpuntberoepen, tot werkaanbiedingen langer geopend dan 40 dagen, of tot werkplaats in het Brussels Gewest of de Rand. Dit heeft geleid tot een sterke stijging van het aantal werkaanbiedingen dat via de VDAB werd ontvangen. Hierdoor is het totale aantal werkaanbiedingen (inclusief de via de VDAB en Forem en partnersites ontvangen werkaanbiedingen) sterk gestegen.

Aantal ontvangen werkaanbiedingen per kanaal – mei 2022

	Aantal	Evolutie op jaarbasis	
		Aantal	%
Ontvangen WA, rechtstreeks door Actiris	6.653	+2.209	+49,7
Ontvangen WA van VDAB en FOREM	81.688	+67.563	+478,3
Ontvangen WA - partnersites (Jobat...)	19.454	+10.101	+108,0
Totaal	107.795	+79.873	+286,1

Bron: Actiris, berekeningen view.brussels



PERSBERICHT

Voor meer info & contact:

Jan Gatz - Woordvoerder
0479 40 75 68
jgatz@actiris.be

Romain Adam – Woordvoerder
0494 86 37 16
radam@actiris.be

**Op zoek naar gedetailleerde cijfers over de werkzoekenden en de werkaanbiedingen?
Ga naar [ViewStat](#).**

Over Actiris

Actiris is de Brusselse gewestelijke dienst voor arbeidsbemiddeling. Als Brusselse openbare tewerkstellingsdienst is Actiris de centrale speler en leverancier van oplossingen voor de tewerkstelling in het Brussels Hoofdstedelijk Gewest. Actiris concentreert zijn actie en middelen rond twee opdrachten: het garanderen van de matching tussen werkgevers en werkzoekenden en het organiseren van de doorstroming naar werk. Daarnaast is Actiris ook gemandateerd om view.brussels te coördineren.

Voor meer informatie, zie www.actiris.be.