

# Les Belges et leur pension!



# Enquête réalisée par le bureau



Description de l'échantillon



Échantillon représentatif de la population belge âgée de 18 à 75 ans.

Taille de l'échantillon



1086  
Répondants

Méthode de collecte de données



ONLINE

Période du terrain



12/01/2024  
au  
18/01/2024

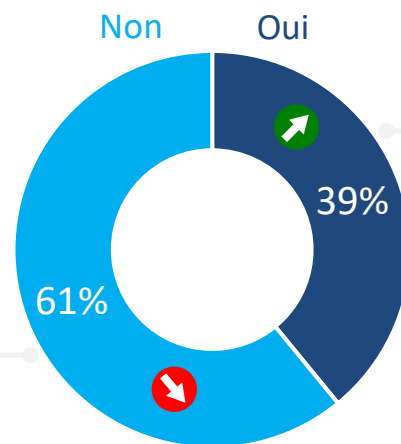
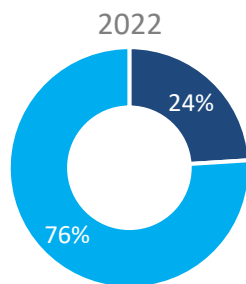
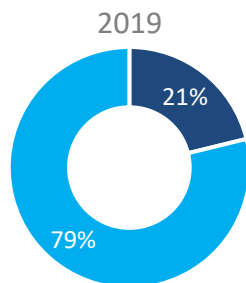
- 1 Une question d'information
- 2 Une question d'âge
- 3 Une question d'argent

1

Une question d'information

# Estimez-vous être suffisamment informé(e) pour comprendre le mécanisme des pensions ?

6 Belges sur 10 ne se trouvent pas suffisamment informés pour comprendre le mécanisme des pensions.



69% parmi les femmes  
68% parmi les 35-44  
72% parmi les 45-54  
65% parmi les 55-65  
66% en Flandre  
64% parmi les non-retraités

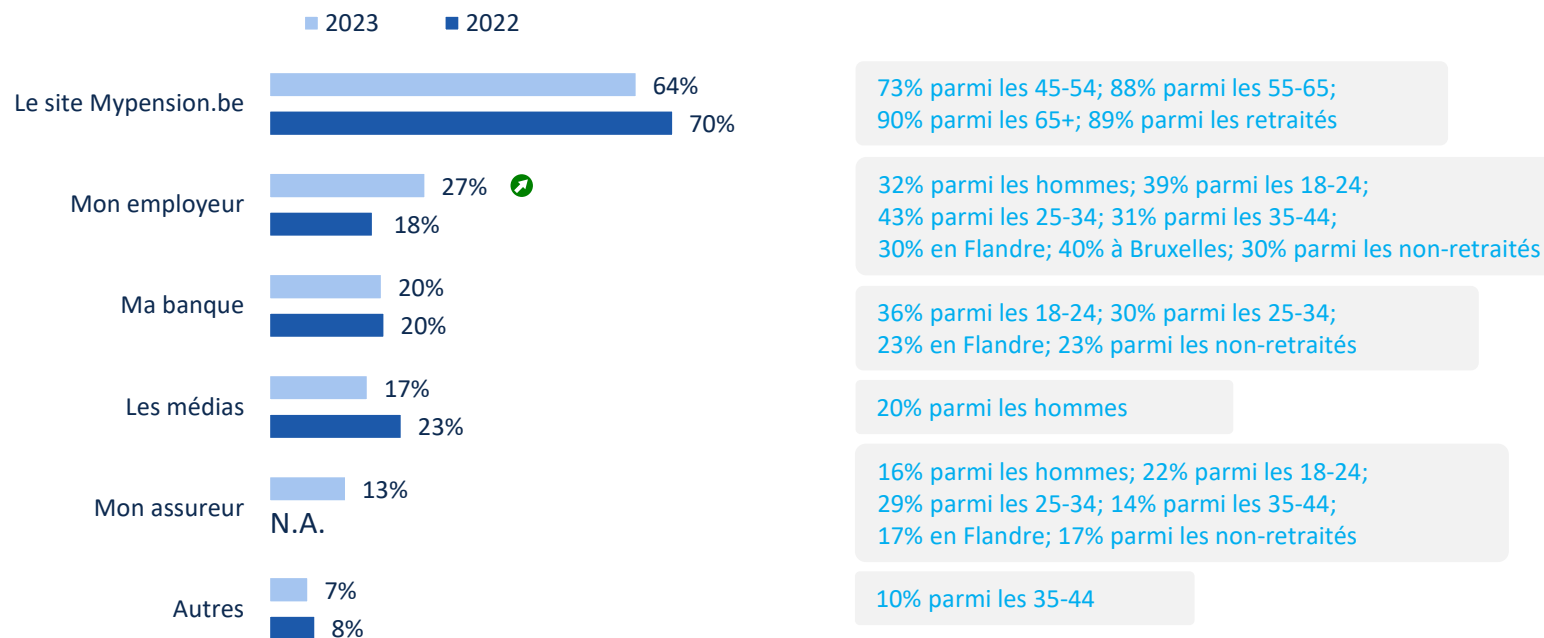
47% parmi les hommes  
52% parmi les 18-24  
42% parmi les 25-34  
52% parmi les 65+  
53% à Bruxelles  
43% en Wallonie  
50% parmi les retraités

Base: Total (n=1086)

 Augmentation significative (95%)  Diminution significative (95%)

# Via quel canal/quels canaux vous informez-vous sur votre pension ?

Le site Mypension.be est le canal le plus consulté pour s'informer sur sa pension.



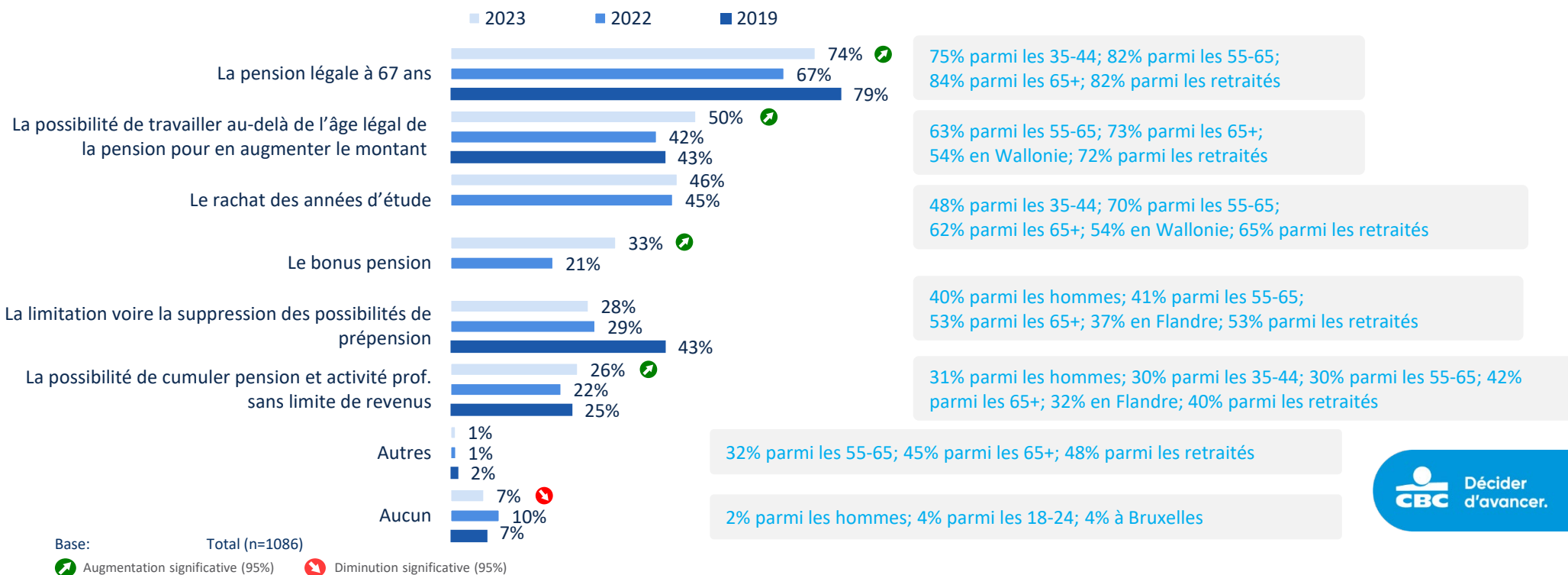
Base: Les répondants qui se trouvent suffisamment informés pour comprendre le mécanisme des pensions (n=419)

Augmentation significative (95%)

Diminution significative (95%)

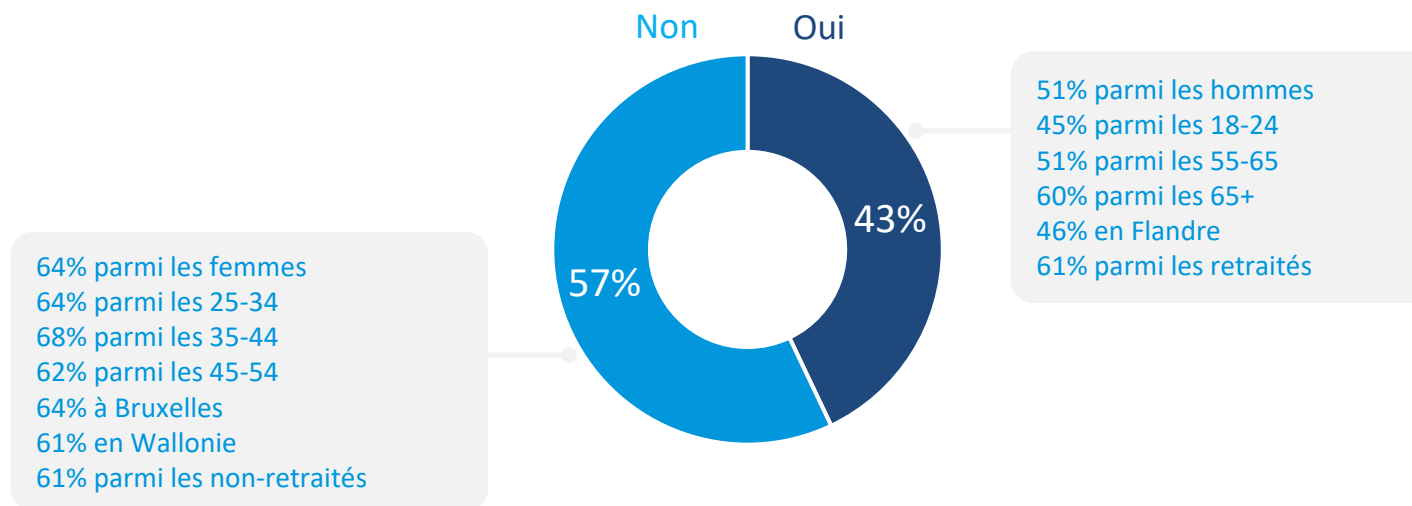
# Parmi les sujets suivants relatifs à la pension légale, quels sont ceux dont vous avez entendu parler ?

La pension légale à 67 ans est le sujet dont les Belges ont le plus entendu parler.



# Le gouvernement vient d'instaurer un bonus pension. En avez-vous entendu parler ?

4 Belges sur 10 ont entendu parler du bonus pension.



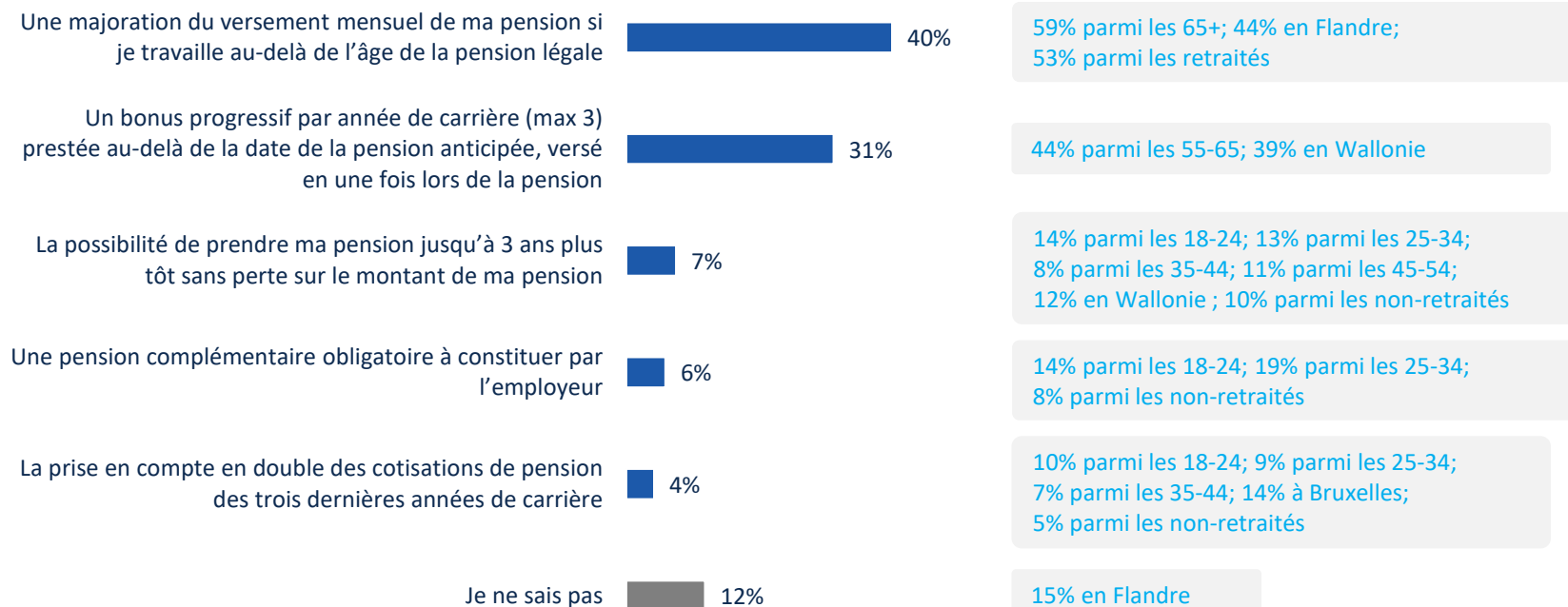
Base:

Total (n=1086)



# D'après-vous, qu'est-ce que le bonus pension?

Pour la plupart, le bonus pension est une majoration du versement mensuel de leur pension s'ils travaillent au-delà de l'âge de la pension légale.



Base:

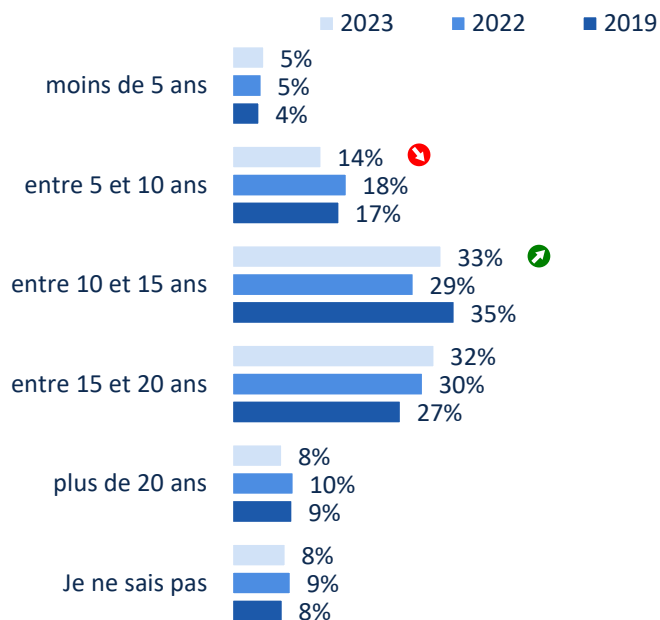
Les répondants qui ont entendu parler du bonus pension (n=468)

2

Une question d'âge

# A votre avis, quelle est l'espérance de vie moyenne des Belges une fois qu'ils sont pensionnés ?

Selon un tiers des Belges, l'espérance de vie des Belges une fois pensionnés serait de 10 à 15 ans ou de 15 à 20 ans.



7% parmi les 25-34; 7% parmi les 45-54; 6% parmi les non-retraités

15% parmi les 18-24; 19% parmi les 25-34; 16% parmi les 35-44;  
19% en Wallonie ; 16% parmi les non-retraités

37% parmi les 65+; 34% en Flandre; 40% parmi les retraités

13% parmi les 18-24; 12% à Bruxelles

13% parmi les 65+; 12% parmi les retraités

Base: Total (n=1086)

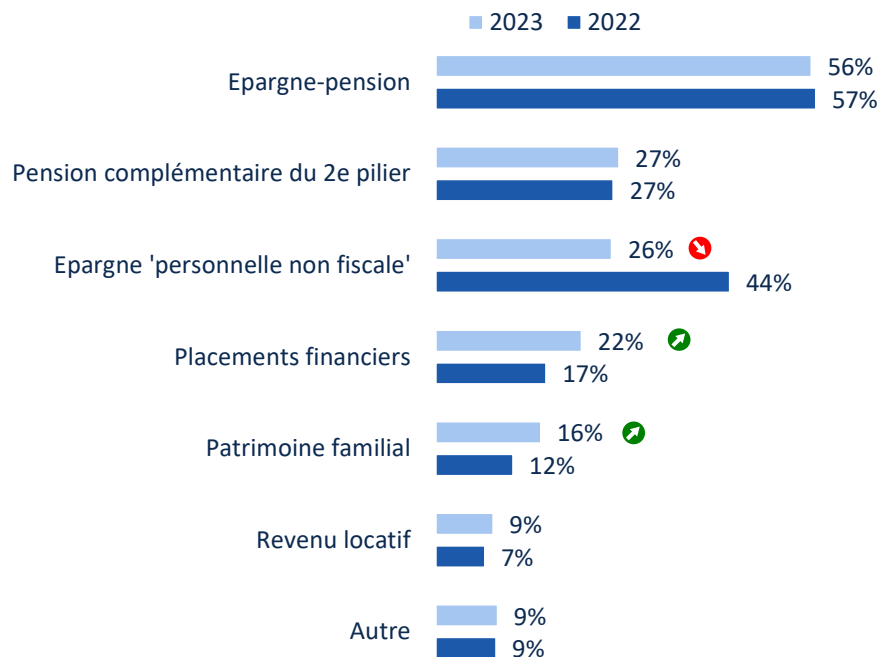
Augmentation significative (95%) Diminution significative (95%)

3

Une question d'argent

# De quelle(s) sorte(s) d'outils de financement de votre pension disposez-vous pour le moment en vue de préparer votre pension ?

Plus d'1 Belge sur 2 dispose d'une épargne-pension.



Base: Total (n=1086)

📈 Augmentation significative (95%)    📉 Diminution significative (95%)

61% parmi les 35-44; 64% parmi les 45-54; 63% parmi les 55-65; 65% parmi les 65+; 64% en Flandre; 65% parmi les retraités

30% parmi les hommes; 36% parmi les 35-44; 29% parmi les 55-65; 30% en Flandre

28% parmi les 25-34; 34% parmi les 45-54; 27% parmi les 55-65; 30% parmi les 65+; 33% en Wallonie

29% parmi les hommes

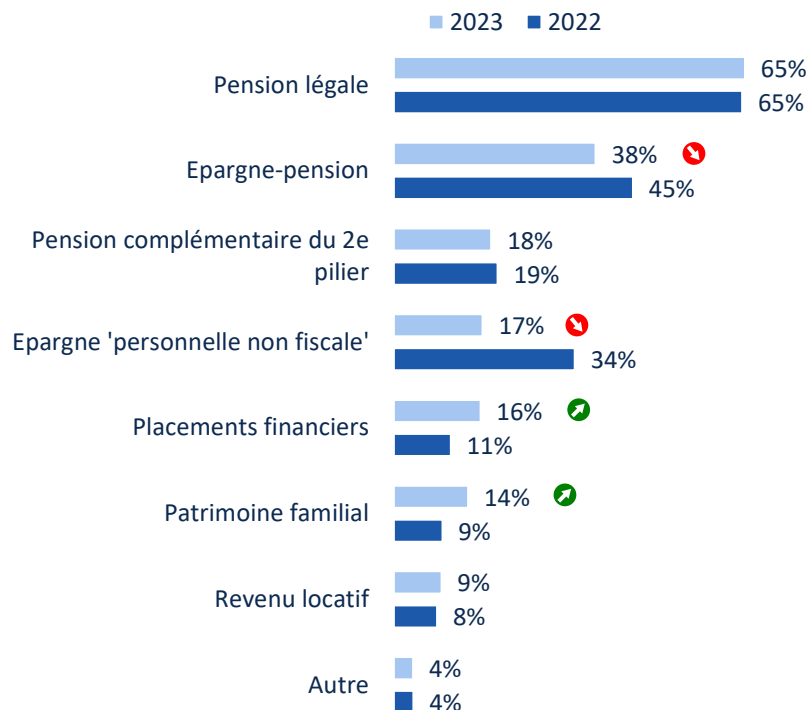
18% parmi les hommes; 30% parmi les 18-24; 20% parmi les 35-44

15% à Bruxelles; 10% parmi les non-retraités

14% parmi les 55-65; 17% parmi les 65+; 13% en Wallonie; 15% parmi les retraités

# Une fois pensionné(e), sur quelle(s) source(s) de revenus comptez-vous en priorité pour vivre ?

Une fois pensionnés, les Belges comptent avant tout sur leur pension légale comme principale source de revenus.



Base: Total (n=1086)

📈 Augmentation significative (95%)    📉 Diminution significative (95%)

66% parmi les 45-54; 81% parmi les 55-65; 92% parmi les 65+; 68% en Flandre; 90% parmi les retraités

41% parmi les femmes; 46% parmi les 18-24; 40% parmi les 25-34; 43% parmi les 35-44; 40% parmi les 45-54; 45% en Flandre; 40% parmi les non-retraités

22% parmi les 45-54; 21% en Flandre

22% en Wallonie

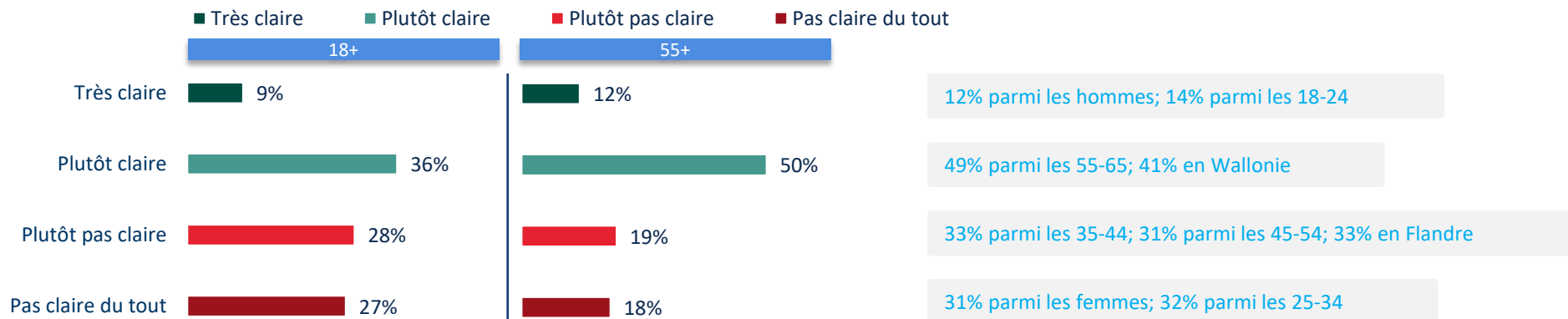
22% parmi les hommes; 23% parmi les 18-24; 18% parmi les 25-34; 18% parmi les 35-44; 18% parmi les 65+; 25% à Bruxelles

25% parmi les 18-24; 16% parmi les 35-44

11% parmi les hommes; 13% parmi les 18-24; 13% parmi les 25-34; 11% parmi les 35-44; 16% à Bruxelles; 10% parmi les non-retraités

# Avez-vous une idée claire du montant que vous percevrez à la pension ?

Plus de la moitié des non-pensionnés n'ont pas d'idée claire du montant qu'ils percevront à la pension.

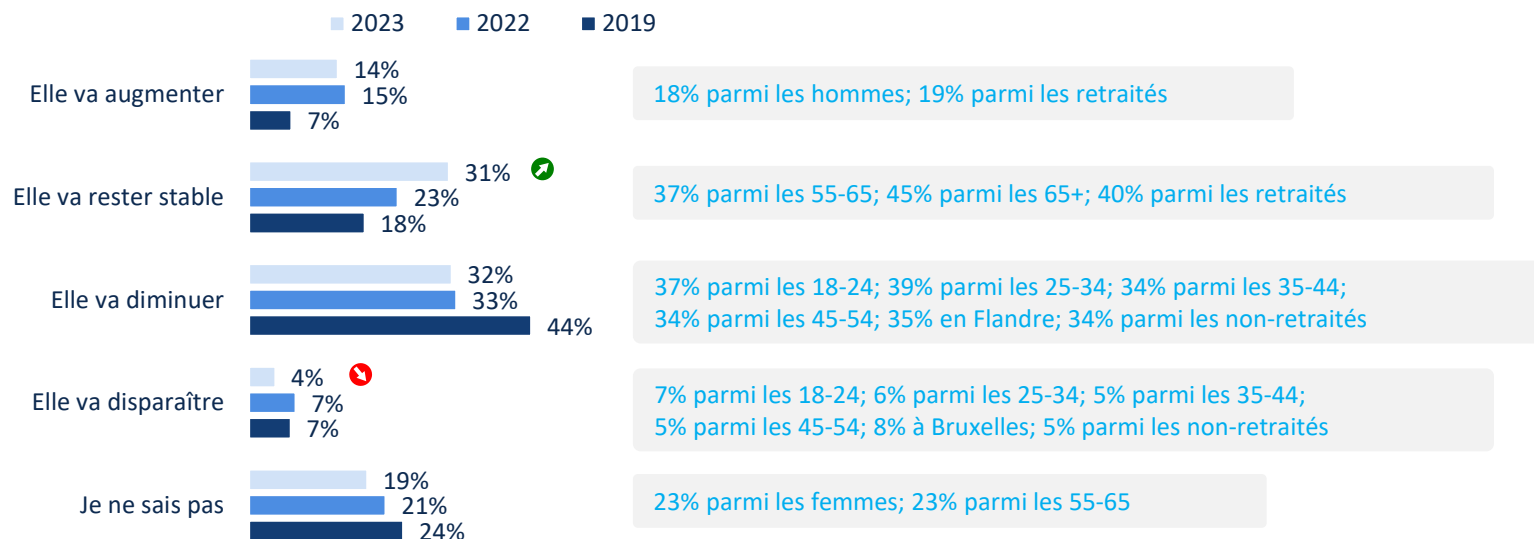


Base:

Les non-pensionnés (n=870)

# Selon vous, sur les 10 prochaines années, de quelle manière la pension légale que perçoivent les Belges va-t-elle évoluer ?

Selon 1 Belge sur 3, la pension légale va rester stable ou bien diminuer sur les 10 prochaines années.



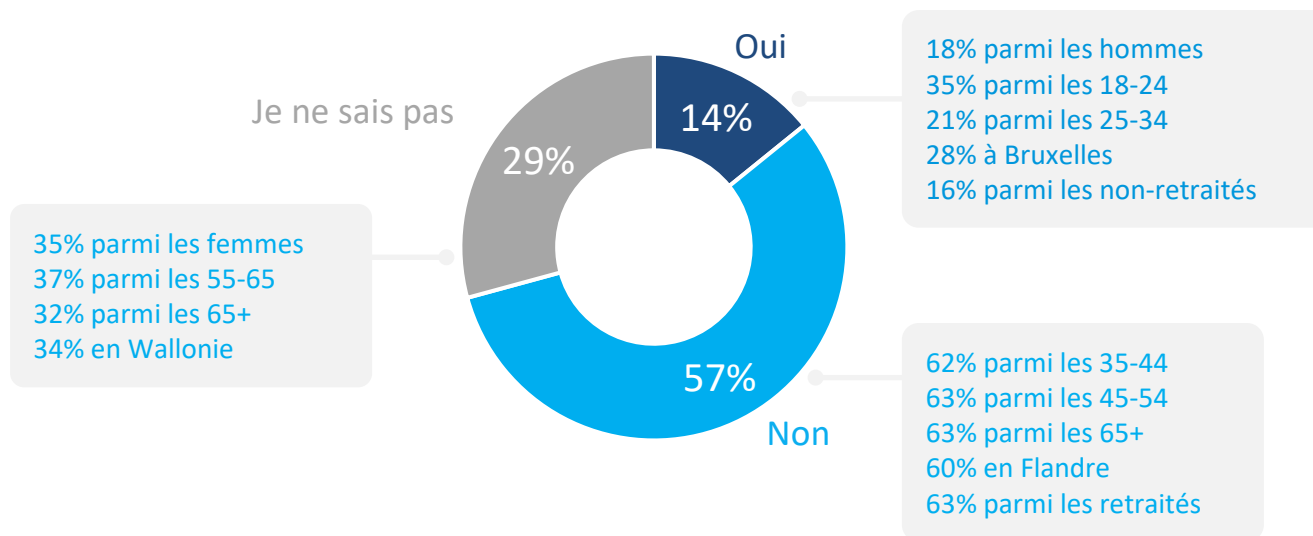
Base: Total (n=1086)

📈 Augmentation significative (95%)
 📉 Diminution significative (95%)



# Pensez-vous que les réformes des derniers gouvernements ont été suffisantes pour prendre en compte les enjeux à venir ?

Plus de la moitié des Belges pensent que les réformes des gouvernements n'ont pas été suffisantes pour prendre en compte les enjeux à venir.

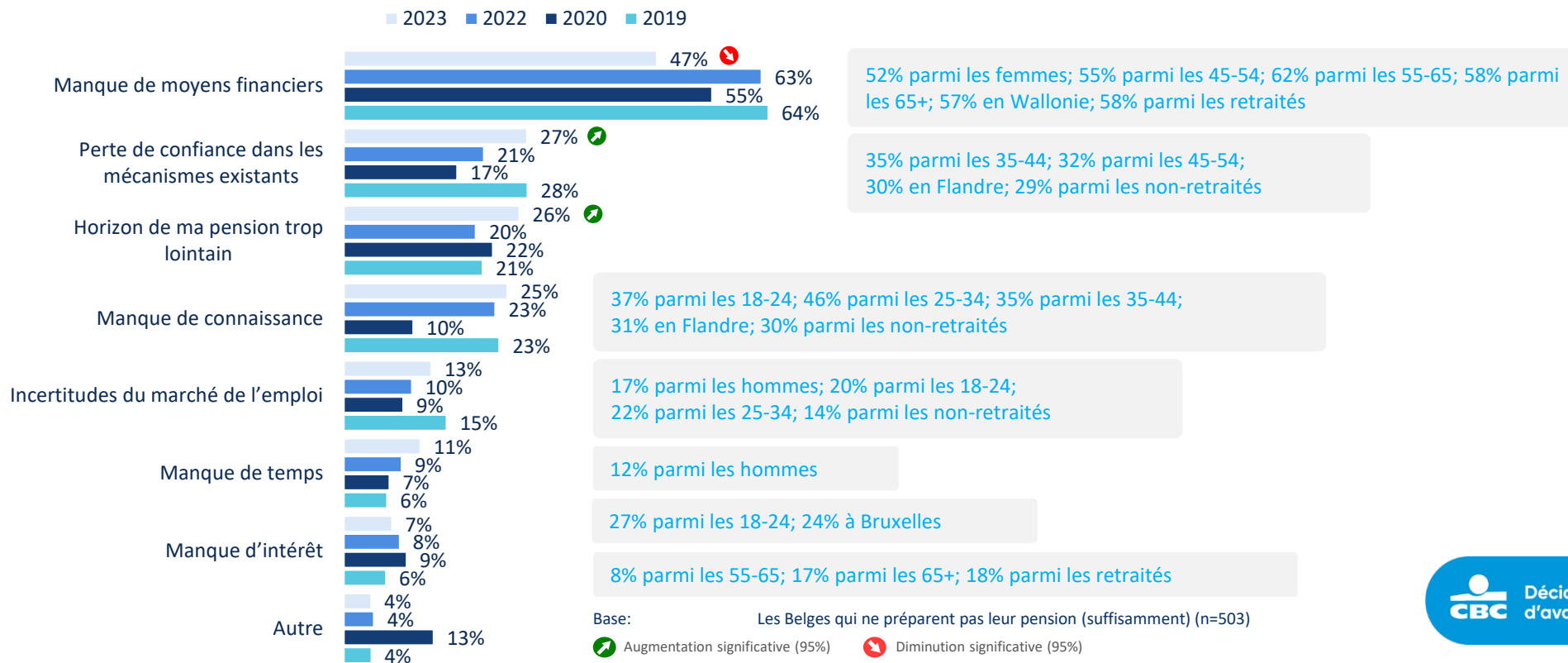


Base:

Total (n=1086)

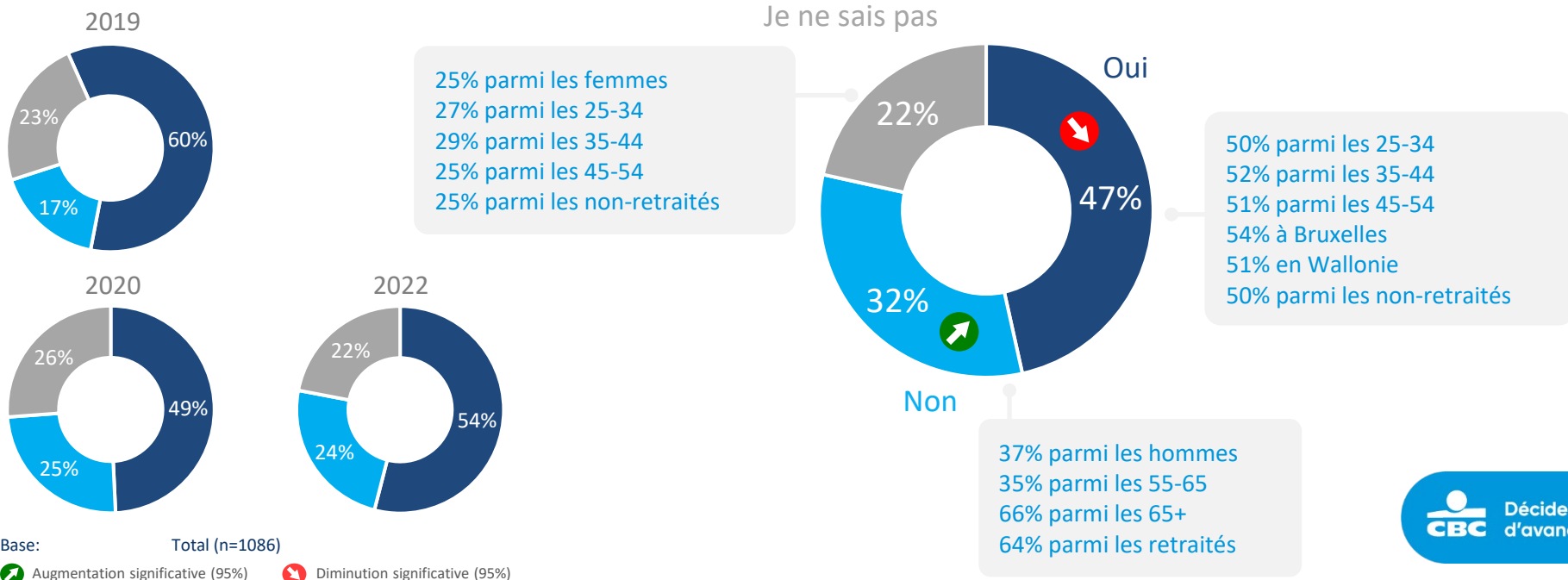
# Quelles raisons vous freinent à préparer (suffisamment) votre pension ?

Le principal frein à préparer (suffisamment) sa pension est le manque de moyens financiers.



# Pensez-vous que vous rencontrerez des difficultés à maintenir votre niveau de vie, une fois que vous serez pensionné(e) ?

Près de la moitié des Belges pensent rencontrer des difficultés à maintenir leur niveau de vie une fois pensionnés.

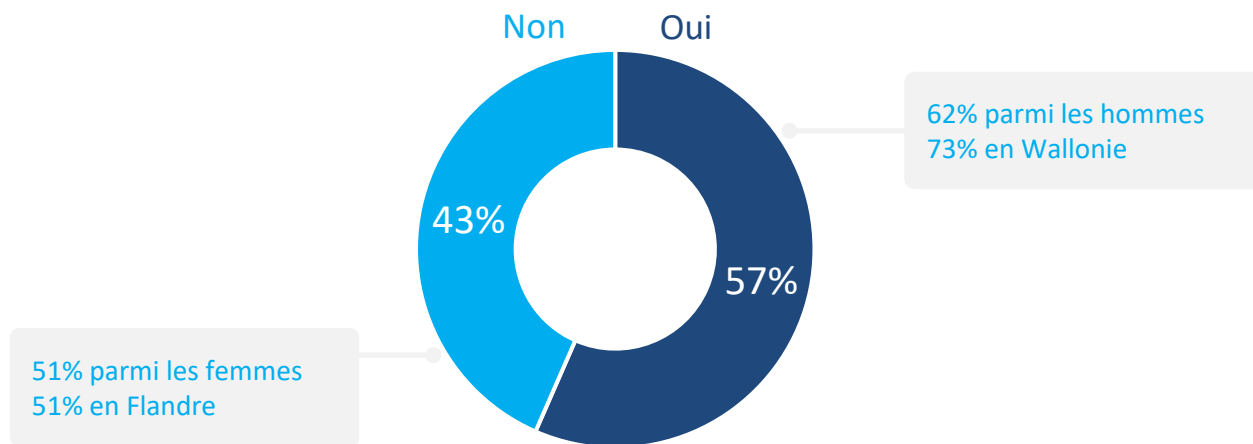


3

La pension complémentaire du 2<sup>e</sup> pilier

# Savez-vous précisément quel capital vous avez déjà constitué dans votre pension complémentaire et quel capital vous devriez percevoir à la fin ?

Plus de la moitié des salariés et indépendants connaissent le capital actuel de leur pension complémentaire et combien ils devraient percevoir une fois pensionnés.

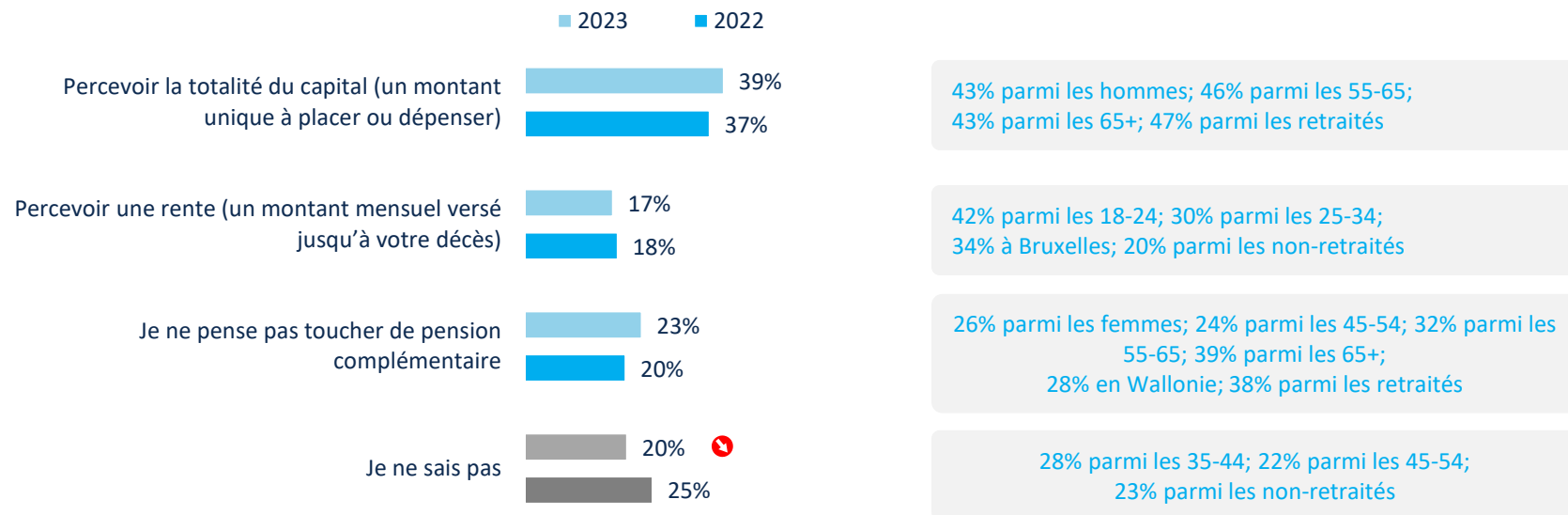


Base:

Les répondants ayant une assurance groupe (salariés) ou un capital pension (indépendants) (n=280)

# Le jour où vous toucherez votre pension complémentaire, quel choix pensez-vous faire/avez-vous fait ?

4 Belges sur 10 pensent percevoir la totalité du capital de leur pension complémentaire, plutôt que de percevoir une rente mensuelle.

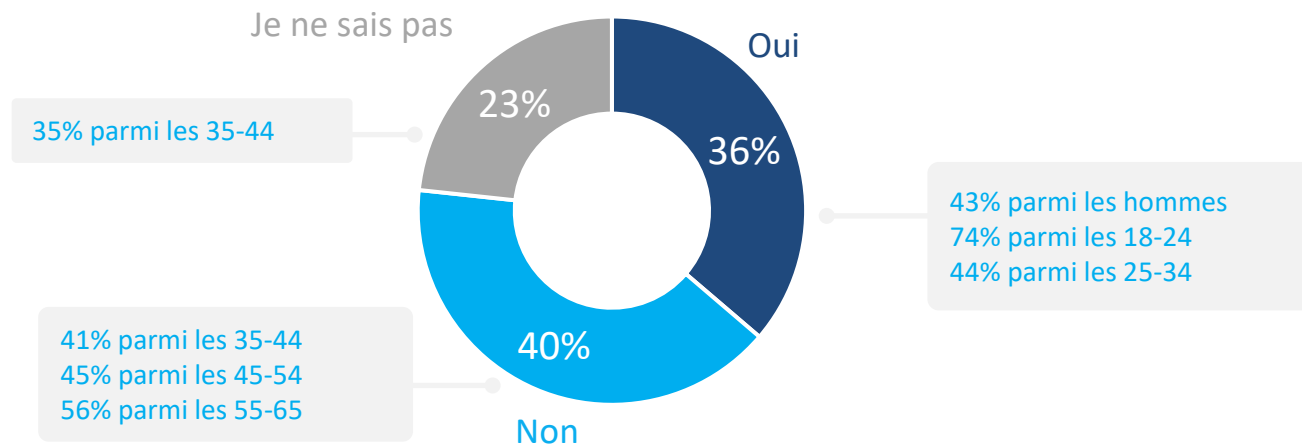


Base: Total (n=1086)

Augmentation significative (95%) 
 Diminution significative (95%)

# Trouvez-vous que le capital constitué (via assurance groupe, capital pension) est suffisant pour compléter efficacement votre pension légale et maintenir votre niveau de vie ?

Un tiers des salariés et indépendants estiment que le capital constitué via leur assurance groupe ou capital pension est suffisant pour compléter efficacement leur pension légale et maintenir leur niveau de vie.

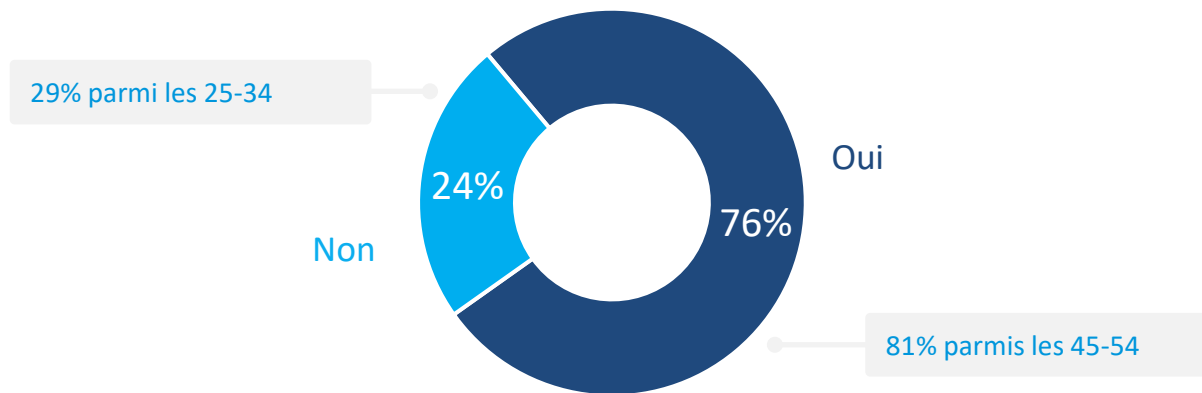


Base:

Les répondants ayant une assurance groupe (salariés) ou un capital pension (indépendants) (n=280)

# En tant que salarié, estimez-vous important que votre package salarial comporte une assurance groupe ou un fonds de pension ?

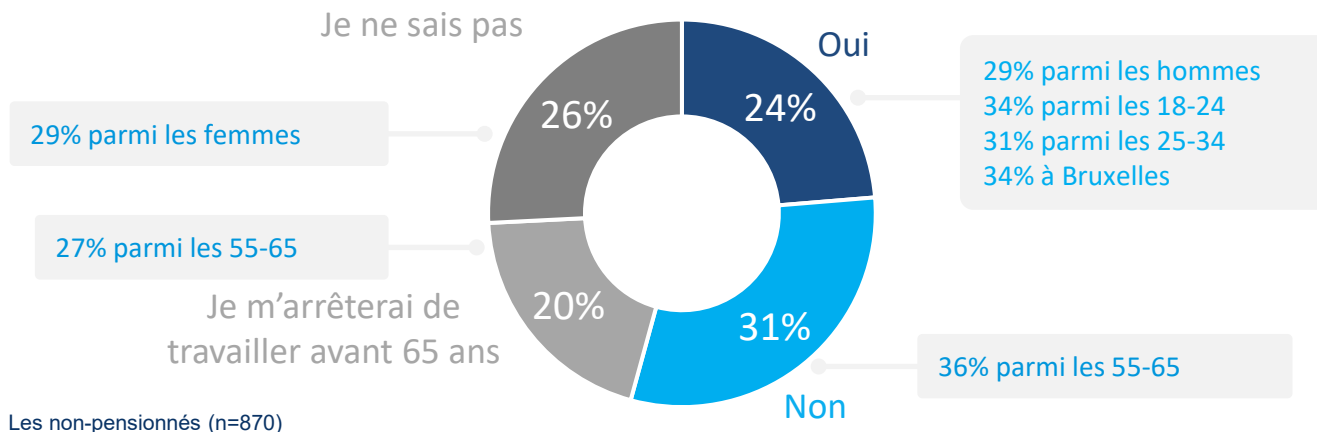
3 salariés sur 4 considèrent qu'il est important que leur package salarial comporte une assurance groupe ou un fonds de pension.





Actuellement, la taxation d'une assurance groupe ou d'un fonds de pension s'élève à 16,5 %. Mais elle peut être réduite à 10 %, à condition notamment de travailler jusqu'à 65 ans. Trouvez-vous que cette diminution est un élément suffisamment intéressant pour vous pousser à travailler jusqu'à 65 ans ?

Un quart des non-pensionnés trouvent que cette diminution de taxation est un élément suffisamment intéressant pour les pousser à travailler jusqu'à 65 ans.



Base:

Les non-pensionnés (n=870)

# Merci!



Décider  
d'avancer.