

## Nieuwe daling van de Brusselse werkloosheid: -5,6%

Aantal vacatures blijft stijgen

Het Brussels gewest telt 85.878 werkzoekenden, een daling van 5,6% vergeleken met maart 2021. De jongerenwerkloosheid daalt nog sterker: met 7,8%. In maart 2022 ontving Actiris 7.317 werkaanbiedingen, dat zijn er 78,6% meer dan in maart vorig jaar.

### Daling van de werkloosheid, met name bij de Brusselse jongeren

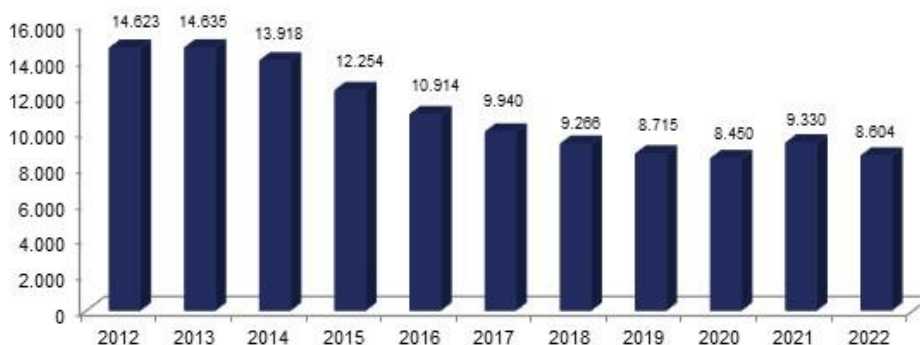
Dat de instroom in de klassieke werkloosheid voorlopig niet sterk stijgt wordt verklaard door het feit dat het effect van de Covid-19-crisis momenteel voornamelijk wordt geregistreerd in termen van tijdelijke werkloosheid en overbruggingsrechten. Vele werkgevers doen een beroep op tijdelijke werkloosheid, omdat hun activiteiten stilgevallen zijn na de dringende maatregelen die werden genomen om de verspreiding van het coronavirus in te dijken. Op het hoogtepunt van de gezondheidscrisis, oftewel in april 2020, waren er ongeveer 1.135.000 tijdelijk werklozen in België, waaronder ongeveer 92.000 Brusselaars (ongeveer 27% van de Brusselse werknemers). Wat het overbruggingsrecht betreft, hebben in april ook ongeveer 388.000 zelfstandigen een overbruggingsrecht ontvangen, waaronder 49.000 Brusselaars (oftewel 57% van de zelfstandigen in Brussel).

Aantal Brusselse werkzoekenden in maart



Bron: Actiris, view.brussels

Aantal jonge (<25 jaar) Brusselse werkzoekenden in maart



Bron: Actiris, view.brussels

In 2021 bleven veel werknemers en zelfstandigen gebruik maken van de tijdelijke werkloosheid en van het overbruggingsrecht. In de eerste zes maanden van 2021 hebben ongeveer 37.500 werknemers en 13.500 zelfstandigen in Brussel van deze maatregelen gebruik gemaakt. Hoewel hun aantal in 2021 geleidelijk is gedaald, werden tijdens de laatste 6 maanden van 2021 nog tussen de 15.000 en 22.000 Brusselse werknemers als tijdelijk werkloze geteld en maakten tussen de 1.500 en 5.000 Brusselse zelfstandigen gebruik van het overbruggingsrecht.

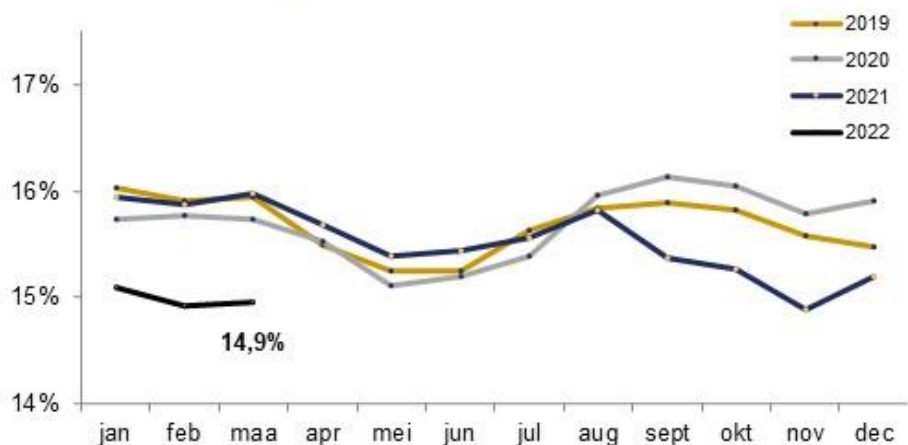
Dit heeft als gevolg dat de klassieke werkloosheidscijfers voorlopig minder sterk variëren. Door middel van tijdelijke werkloosheid kunnen ondernemingen immers massale ontslagen vermijden. Om recht te hebben op een tijdelijke werkloosheidsuitkering hoeven werkzoekenden niet ingeschreven te zijn bij de openbare tewerkstellingsdiensten.

## De werkloosheidsgraad

Eind maart 2022 bedraagt de werkloosheidsgraad in het Brussels Gewest 14,9% (14,4% voor de mannen en 15,7% voor de vrouwen). In maart 2021 bedroeg de werkloosheidsgraad 16,0%.

De werkloosheidsgraad is gemeten op basis van de meest recente beschikbare gegevens van de beroepsbevolking. Deze wordt berekend aan de hand van de gegevens van de Nationale Bank en van de Enquête naar de arbeidskrachten van de FOD Economie. Op basis van een kruising van deze gegevens stellen we een stijging vast van de werkende beroepsbevolking in 2020 van 0,9% ten opzichte van het jaar daarvoor.

**Werkloosheidsgraad Brussels Hoofdstedelijk Gewest**

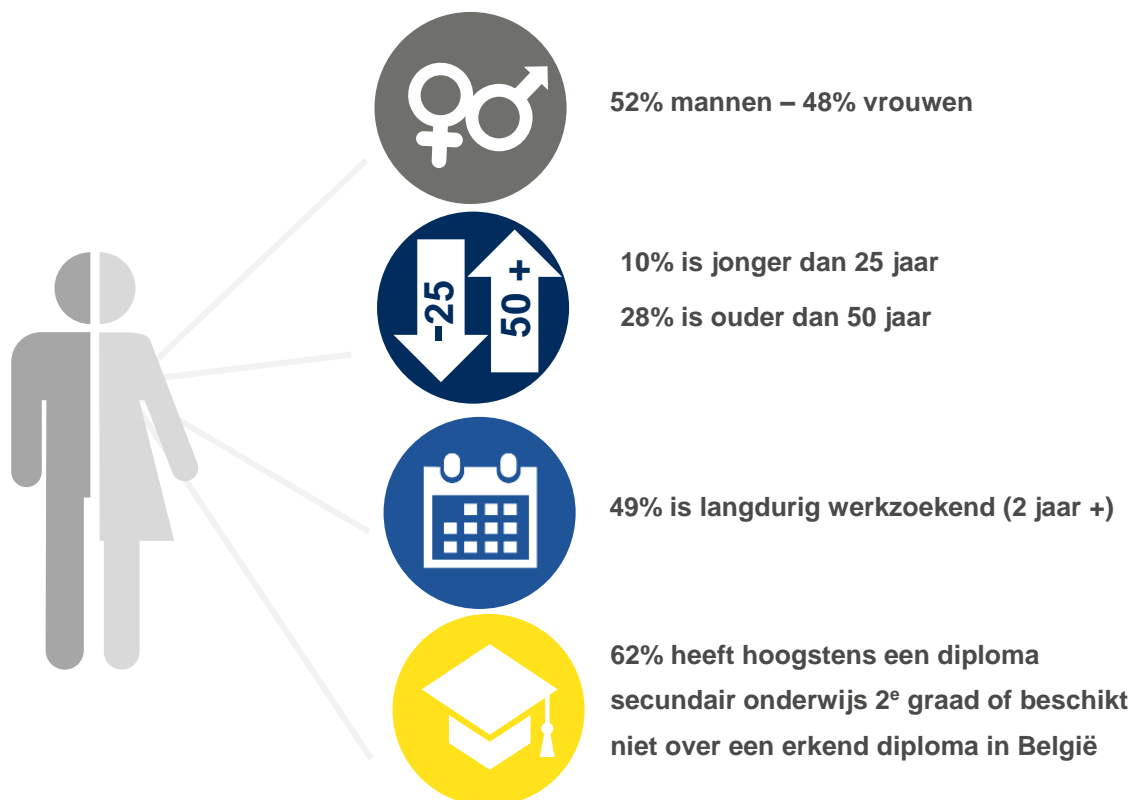


Bron : Actiris, view.brussels

## Kenmerken en evolutie van de niet-werkende werkzoekenden

Eind maart 2022 telt het Brussels Hoofdstedelijk Gewest 85.878 niet-werkende werkzoekenden (NWWZ). Dit komt neer op een daling op jaarbasis (-5.140 personen, -5,6%).

De instroom in de werkloosheid bedraagt voor de maand maart 8.888 personen (7.135 herinschrijvingen en 1.753 nieuwe inschrijvingen). Daartegenover staat een uitstroom van 8.710 personen. Op maandbasis komt dit neer op een stijging van het aantal NWWZ met 178 personen (+0,2%).



## Belangrijkste kenmerken en evoluties van de werkloosheid – maart 2022

		Maart 2022	aandeel	maandelijks verschil	in %	jaarlijks verschil	in %
<b>NWWZ</b>		85.878	100,0%	178	0,2%	-5.140	-5,6%
<b>Categorie</b>	WZUA <sup>1</sup>	53.343	62,1%	-52	-0,1%	-5.852	-9,9%
	Jongeren in beroepsinschakelingstijd	5.126	6,0%	-218	-4,1%	-718	-12,3%
	Andere NWWZ	27.409	31,9%	448	1,7%	1.430	5,5%
<b>Geslacht</b>	Mannen	44.936	52,3%	128	0,3%	-3.391	-7,0%
	Vrouwen	40.942	47,7%	50	0,1%	-1.749	-4,1%
<b>Leeftijd</b>	-25 jaar	8.604	10,0%	-206	-2,3%	-726	-7,8%
	25 tot 49 jaar	53.382	62,2%	301	0,6%	-3.671	-6,4%
	+50 jaar	23.892	27,8%	83	0,3%	-743	-3,0%
<b>Inactiviteitsduur</b>	-1 jaar	30.807	35,9%	93	0,3%	-4.393	-12,5%
	1-2 jaar	13.202	15,4%	-10	-0,1%	-1.123	-7,8%
	+2 jaar	41.869	48,8%	95	0,2%	376	0,9%
<b>Studieniveau</b>	Laag <sup>2</sup>	53.166	61,9%	441	0,8%	-2.593	-4,7%
	Midden	18.350	21,4%	-66	-0,4%	-1.361	-6,9%
	Hoog	14.362	16,7%	-197	-1,4%	-1.186	-7,6%
<b>OCMW-gebruikers</b>		12.454	14,5%	417	3,5%	2.349	23,2%
<b>Werkloosheidsgraad</b>	Totaal	14,95		+0,03		-1,03	
	Mannen	14,35		+0,04		-1,35	
	Vrouwen	15,66		+0,02		-0,65	

Bron: Actiris, view.brussels

Het Brussels Gewest telt 53.343 werkzoekenden die een uitkering hebben aangevraagd (WZUA), 5.126 jongeren in beroepsinschakelingstijd en 27.409 andere NWWZ die verplicht of vrij zijn ingeschreven.

In deze laatste categorie ("andere NWWZ") vinden we personen terug die nog geen inschakelingsuitkering hebben ontvangen (die een aanvraag hebben ingediend bij de RVA), personen die uitgesloten werden van werkloosheidsuitkeringen en die zich opnieuw zijn komen inschrijven bij Actiris, personen met een leefloon en personen zonder vervangingsinkomen. We vermelden dat een belangrijk deel van deze werkzoekenden afhankelijk zijn van de OCMW's of nog geen enkel vervangingsinkomen hebben.

Actiris kan, via een rechtstreekse gegevensstroom afkomstig van de POD Maatschappelijke Integratie, de werkzoekenden identificeren die op dit moment of in een recent verleden recht hebben op een leefloon of equivalent. Van de 85.878 ingeschreven NWWZ in maart 2022 waren er 12.454 werkzoekenden gebruikers van het OCMW (hetzij 14,5% van het totaal van de NWWZ). Dit aandeel is hoger bij de jongeren: onder de 8.604 jonge NWWZ, zijn er 2.234 gebruikers van het OCMW, hetzij 26,0%.

We stellen een daling vast op jaarbasis van de uitkeringsgerechtigde werkzoekenden (WZUA) met 9,9%. We stellen ook een daling vast van het aantal jongeren in beroepsinschakelingstijd op jaarbasis (-718 personen, -12,3%). Het aantal andere NWWZ steeg op jaarbasis met 5,5%.

<sup>1</sup> WZUA: werkzoekenden die een uitkering hebben aangevraagd. Dit zijn de werkzoekenden waarvan de RVA aan Actiris heeft laten weten dat ze werkloosheidsuitkeringen ontvangen.

<sup>2</sup> Dit niveau omvat ten hoogste de studies secundair onderwijs 2<sup>o</sup> graad alsook de studies gerealiseerd in het buitenland zonder gelijkwaardigheid in België.

## Stijging van het aantal rechtstreeks ontvangen werkaanbiedingen

Actiris ontving in maart 2022, 7.317 werkaanbiedingen (WA) rechtstreeks. Dit is een stijging is van 78,6% vergeleken met maart 2021 en van 132,7% ten opzichte van maart 2020. Ook zonder rekening te houden met de werkaanbiedingen van het type “Interim” blijft het duidelijk een hoger aantal dan in maart 2021 (+55,3%) en in vergelijking met maart 2020 (+82,5%).

Hoewel de gezondheidscrisis het aantal ontvangen werkaanbiedingen aanzienlijk heeft doen dalen, met name in bepaalde sectoren zoals de horeca en de handel, wordt sinds enige tijd opnieuw een aanzienlijke toename van het aantal werkaanbiedingen geconstateerd.

Sinds meerdere maanden is het volume van rechtstreeks door Actiris ontvangen werkaanbiedingen immers aanzienlijk gestegen. De belangrijkste verklaring hiervoor heeft te maken met een verbeterde registratie van het aantal interim-werkzaamheden. In maart registreerde Actiris 2.415 ontvangen interim-werkzaamheden, terwijl dit er vorig jaar nog 939 waren en 459 in maart 2020.

De toename van het aantal ontvangen werkaanbiedingen kan echter ook worden verklaard door een geleidelijk en steeds duidelijker herstel van de economische activiteit, bijvoorbeeld in de sectoren horeca, handel, transport en bouw.

## Sterke stijging van het aantal onrechtstreeks ontvangen werkaanbiedingen wegens veranderde criteria voor automatische ontvangst voor werkaanbiedingen komende van de VDAB

Sinds september 2021 trekt Actiris werkaanbiedingen van VDAB binnen volgens bredere criteria dan daarvoor het geval was: geen beperking meer tot knelpuntberoepen, tot werkaanbiedingen langer geopend dan 40 dagen, of tot werkplaats in het Brussels Gewest of de Rand. Dit heeft geleid tot een sterke stijging van het aantal werkaanbiedingen dat via de VDAB werd ontvangen. In maart ging het om 63.283 werkaanbiedingen, vijf keer het aantal van maart 2021.

Hierdoor is dus ook het totale aantal werkaanbiedingen (inclusief de via de VDAB en Forem en partnersites ontvangen werkaanbiedingen) sterk gestegen.

## Aantal ontvangen werkaanbiedingen per kanaal – maart 2022

	Aantal	Evolutie op maandbasis		Evolutie op jaarbasis	
		Aantal	%	Aantal	%
Ontvangen WA, rechtstreeks door Actiris	7.317	+597	+8,9	+3.221	+78,6
Ontvangen WA van VDAB en FOREM	65.991	-7.521	-10,2	+51.593	+358,3
Ontvangen WA - partnersites (Jobat...)	15.208	-307	-2,0	+5.816	+61,9
<b>Totaal</b>	<b>88.516</b>	<b>-7.231</b>	<b>-7,6</b>	<b>+60.630</b>	<b>+217,4</b>

Bron: Actiris, berekeningen view.brussels

## Voor meer info & contact:

Jan Gatz - Woordvoerder  
0479 40 75 68  
[jgatz@actiris.be](mailto:jgatz@actiris.be)

Romain Adam – Woordvoerder  
0494 86 37 16  
[radam@actiris.be](mailto:radam@actiris.be)

**Op zoek naar gedetailleerde cijfers over de werkzoekenden en de werkaanbiedingen?**

Ga naar [ViewStat](#).

### Over Actiris

Actiris is de Brusselse gewestelijke dienst voor arbeidsbemiddeling. Als Brusselse openbare tewerkstellingsdienst is Actiris de centrale speler en leverancier van oplossingen voor de tewerkstelling in het Brussels Hoofdstedelijk Gewest. Actiris concentreert zijn actie en middelen rond twee opdrachten: het garanderen van de matching tussen werkgevers en werkzoekenden en het organiseren van de doorstroming naar werk. Daarnaast is Actiris ook gemandateerd om view.brussels te coördineren.

Voor meer informatie, zie [www.actiris.be](http://www.actiris.be).