

De Brusselse werkloosheidscijfers

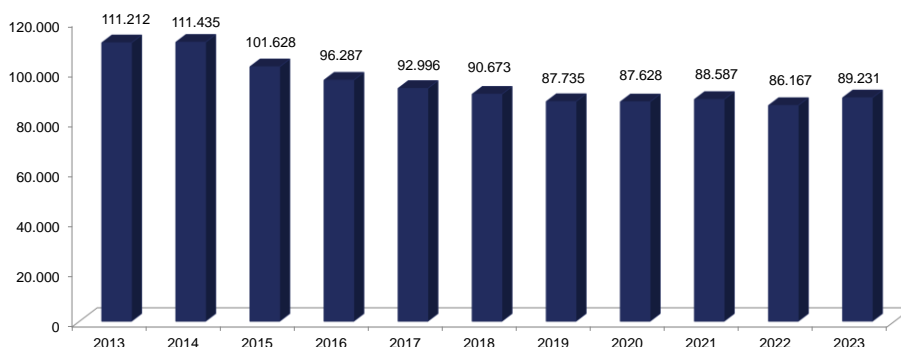
Aantal uitkeringsgerechtigde werkzoekenden daalt verder

Het Brussels gewest telt in juli 3,8% minder uitkeringsgerechtigde werkzoekenden dan vorig jaar. Hun aantal zakt tot 52.609. In totaal telt het gewest 89.231 werkzoekenden, een stijging van 3,6% vergeleken met juli 2022. De toename is vooral te vinden in de werkloosheid van korte duur: het aantal Brusselse werkzoekenden dat minder dan een jaar bij Actiris ingeschreven is, stijgt met 11,5% op jaarbasis. Het aantal werkzoekenden die tussen 1 en 2 jaar ingeschreven zijn blijft stabiel (+0,6%). Bij langdurige werkzoekenden (2 jaar of langer) ziet Actiris een daling van 1,2%.

Lichte stijging van de totale werkloosheid, sterker bij de Brusselse jongeren

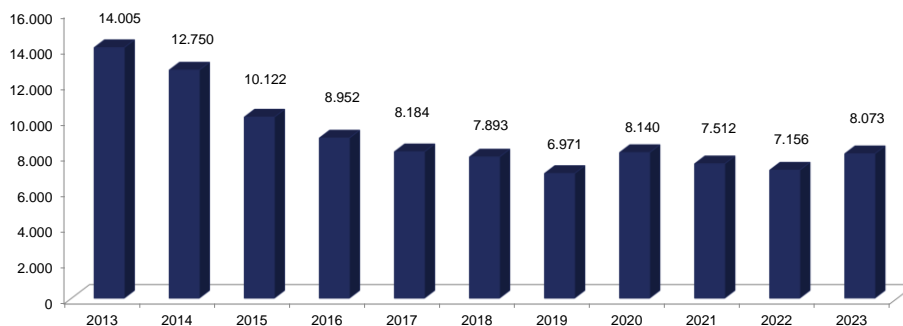
Eind juli telt het Brussels Gewest 89.231 werkzoekenden en heeft het een werkloosheidsgraad van 15,5%. Dit komt neer op een stijging op jaarbasis (+3.064 personen, +3,6%). Op maandbasis noteren we een stijging van 2.013 personen (+2,3%). De jongerenwerkloosheidsgraad bedraagt op zijn beurt 20,9%. Brussel telt 8.073 jonge werkzoekenden in juli 2023, oftewel 917 personen meer dan een jaar geleden (+12,8%).

Aantal Brusselse werkzoekenden in juli



Bron: Actiris, view.brussels

Aantal jonge (< 25 jaar) Brusselse werkzoekenden in juli



Bron: Actiris, view.brussels

De werkloosheidsgraad

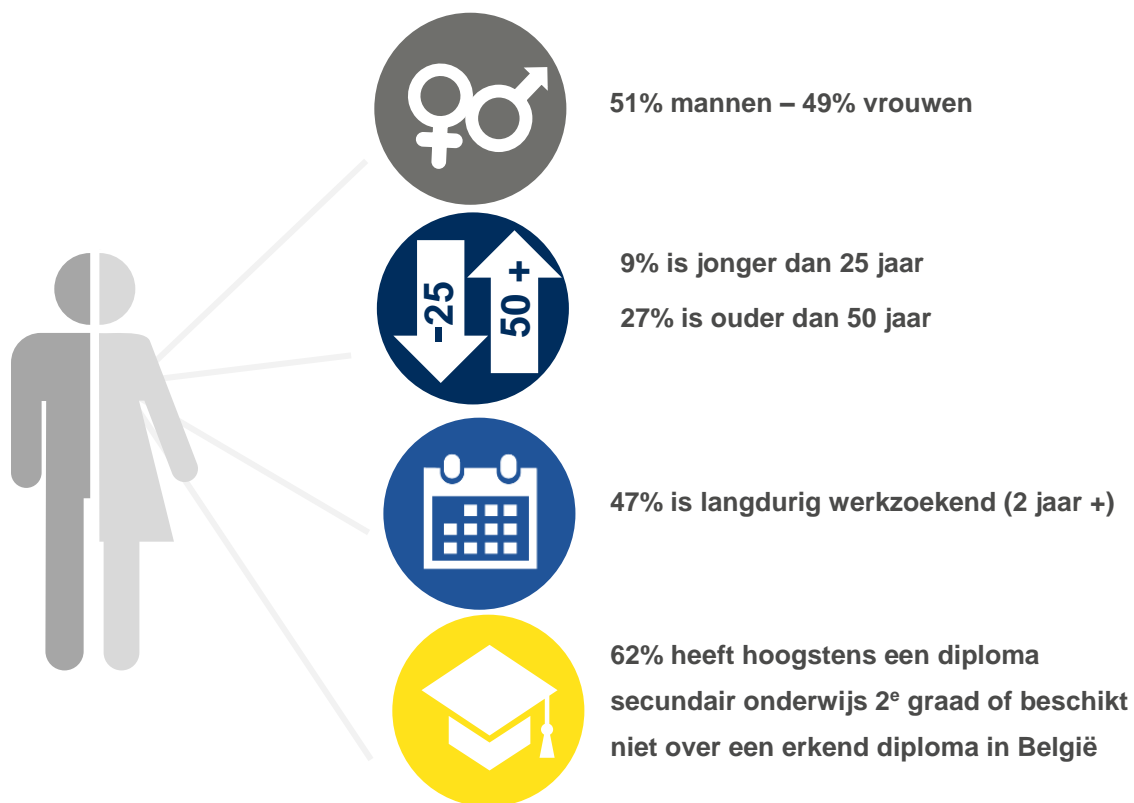
Eind juli 2023 bedraagt de werkloosheidsgraad in het Brussels Gewest 15,5% (14,5% voor de mannen en 16,7% voor de vrouwen). In juli 2022 bedroeg de werkloosheidsgraad 15,0%.

De werkloosheidsgraad is gemeten op basis van de meest recente beschikbare gegevens van de beroepsbevolking. Deze wordt berekend aan de hand van de gegevens van de Nationale Bank en van de Enquête naar de arbeidskrachten van de FOD Economie. Op basis van een kruising van deze gegevens stellen we een stijging vast van de werkende beroepsbevolking in 2020 van 0,9% ten opzichte van het jaar daarvoor.

Kenmerken en evolutie van de niet-werkende werkzoekenden

Eind juli 2023 telt het Brussels Hoofdstedelijk Gewest 89.231 niet-werkende werkzoekenden (NWWZ). Dit komt neer op een stijging op jaarbasis (+3.064 personen, +3,6%).

De instroom in de werkloosheid bedraagt voor de maand juli 10.043 personen (8.605 herinschrijvingen en 1.438 nieuwe inschrijvingen). Daartegenover staat een uitstroom van 8.030 personen. Op maandbasis komt dit neer op een stijging van het aantal NWWZ met 2.013 personen (+2,3%).



Belangrijkste kenmerken en evoluties van de werkloosheid – juli 2023

		Juli 2023	aandeel	maandelijks verschil	in %	jaarlijks verschil	in %
NWWZ		89.231	100,0%	2.013	2,3%	3.064	3,6%
Categorie	WZUA ¹	52.609	59,0%	1.207	2,3%	-2.063	-3,8%
	Jongeren in beroepsinschakelingstijd	4.750	5,3%	-463	-8,9%	875	22,6%
	Andere NWWZ	31.872	35,7%	1.269	4,1%	4.252	15,4%
Geslacht	Mannen	45.501	51,0%	431	1,0%	1.212	2,7%
	Vrouwen	43.730	49,0%	1.582	3,8%	1.852	4,4%
Leeftijd	-25 jaar	8.073	9,0%	-432	-5,1%	917	12,8%
	25 tot 49 jaar	57.011	63,9%	1.799	3,3%	2.287	4,2%
	+50 jaar	24.147	27,1%	646	2,7%	-140	-0,6%
Inactiviteitsduur	-1 jaar	34.139	38,3%	606	1,8%	3.522	11,5%
	1-2 jaar	12.715	14,2%	300	2,4%	70	0,6%
	+2 jaar	42.377	47,5%	1.107	2,7%	-528	-1,2%
Studieniveau	Laag ²	55.660	62,4%	812	1,5%	1.996	3,7%
	Midden	18.223	20,4%	536	3,0%	493	2,8%
	Hoog	15.348	17,2%	665	4,5%	575	3,9%
OCMW-gebruikers		15.527	17,4%	-33	-0,2%	2.888	22,8%
Werkloosheidsgraad	Totaal	15,53		+0,35		+0,53	
	Mannen	14,53		+0,14		+0,39	
	Vrouwen	16,72		+0,61		+0,71	

Bron: Actiris, view.brussels

Het Brussels Gewest telt 52.609 werkzoekenden die een uitkering hebben aangevraagd (WZUA), 4.750 jongeren in beroepsinschakelingstijd en 31.872 andere NWWZ die verplicht of vrij zijn ingeschreven.

In deze laatste categorie ("andere NWWZ") vinden we personen terug die nog geen inschakelingsuitkering hebben ontvangen (die een aanvraag hebben ingediend bij de RVA), personen die uitgesloten werden van werkloosheidsuitkeringen en die zich opnieuw zijn komen inschrijven bij Actiris, personen met een leefloon en personen zonder vervangingsinkomen. We vermelden dat een belangrijk deel van deze werkzoekenden afhankelijk zijn van de OCMW's of nog geen enkel vervangingsinkomen hebben.

Actiris kan, via een rechtstreekse gegevensstroom afkomstig van de POD Maatschappelijke Integratie, de werkzoekenden identificeren die op dit moment of in een recent verleden recht hebben op een leefloon of equivalent. Van de 89.231 ingeschreven NWWZ in juli 2023 waren er 15.527 werkzoekenden gebruikers van het OCMW (hetzij 17,4% van het totaal van de NWWZ). Dit aandeel is hoger bij de jongeren: onder de 8.073 jonge NWWZ, zijn er 2.477 gebruikers van het OCMW, hetzij 30,7%.

We stellen een daling vast op jaarbasis van de uitkeringsgerechtigde werkzoekenden (WZUA) met 3,8%. We stellen een stijging vast van het aantal jongeren in beroepsinschakelingstijd op jaarbasis (+875 personen, +22,6%). Het aantal andere NWWZ steeg op jaarbasis met 15,4%.

¹ WZUA: werkzoekenden die een uitkering hebben aangevraagd. Dit zijn de werkzoekenden waarvan de RVA aan Actiris heeft laten weten dat ze werkloosheidsuitkeringen ontvangen.

² Dit niveau omvat ten hoogste de studies secundair onderwijs 2^e graad alsook de studies gerealiseerd in het buitenland zonder gelijkwaardigheid in België.

Daling van het aantal rechtstreeks ontvangen werkaanbiedingen

Actiris ontving in juli 2023, 4.466 werkaanbiedingen (WA) rechtstreeks. Dit is een daling van 40,3% vergeleken met juli 2022. Zonder rekening te houden met de werkaanbiedingen van het type “Interim” blijft het aantal lager dan in juli 2022 (-42,2%).

Wat betreft het totaal aantal ontvangen werkaanbiedingen (waarbij ook de ontvangen werkaanbiedingen van VDAB en Forem en de partnerwebsites behoren) merken we een stijging van +3,7% op jaarbasis.

Aantal ontvangen werkaanbiedingen per kanaal – juli 2023

	Aantal	Evolutie op maandbasis		Evolutie op jaarbasis	
		Aantal	%	Aantal	%
Ontvangen WA, rechtstreeks door Actiris	4.466	-1.432	-24,3	-3.018	-40,3
Ontvangen WA van VDAB en FOREM	66.071	-14.285	-17,8	+8.337	+14,4
Ontvangen WA - partnersites (Jobat...)	15.988	-1.443	-8,3	-2.260	-12,4
Totaal	86.525	-17.160	-16,6	+3.059	+3,7

Bron: Actiris, berekeningen view.brussels



PERSBERICHT

Voor meer info & contact:

Jan Gatz - Woordvoerder
0479 40 75 68
jgatz@actiris.be

Romain Adam – Woordvoerder
0494 86 37 16
radam@actiris.be

Op zoek naar gedetailleerde cijfers over de werkzoekenden en de werkaanbiedingen?
Ga naar [ViewStat](#).

Over Actiris

Actiris is de Brusselse gewestelijke dienst voor arbeidsbemiddeling. Als Brusselse openbare tewerkstellingsdienst is Actiris de centrale speler en leverancier van oplossingen voor de tewerkstelling in het Brussels Hoofdstedelijk Gewest. Actiris concentreert zijn actie en middelen rond twee opdrachten: het garanderen van de matching tussen werkgevers en werkzoekenden en het organiseren van de doorstroming naar werk. Daarnaast is Actiris ook gemandateerd om view.brussels te coördineren.

Voor meer informatie, zie www.actiris.be.