

Tout Nouveau TUCSON



1^{er} décembre 2020 (A0a/A0b/E0a/E0b)



Essence



Diesel



Mild Hybrid



Hybrid



Plug-in



Un nouveau look pour une ère nouvelle.

La révolution est en marche. Le tout nouveau Tucson n'est pas une simple évolution de son prédécesseur, non, c'est une vraie révolution en termes de design. Ses formes géométriques dynamiques, ses angles vifs et les tout premiers phares paramétriques cachés au monde soulignent son caractère puissant et unique. En plus de ce design avant-gardiste, il offre également une technologie de pointe, avec les meilleurs systèmes de sécurité et la gamme de moteurs la plus électrifiée dans sa catégorie.





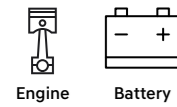
Toute la place pour votre voyage digital.

L'espace intérieur, le confort et la polyvalence de cette voiture dépasseront largement toutes vos attentes. À son bord, l'espace, la technologie et l'information s'unissent harmonieusement pour repousser les limites dans sa catégorie grâce à une gamme impressionnante d'innovations intelligentes. Le tableau de bord numérique ouvert (cluster LCD digital) de 10,25 pouces est une innovation design majeure qui confère à l'habitacle une allure encore plus hightech, avec le nouvel écran tactile de 10,25 pouces qui s'intègre parfaitement dans la console centrale. Toutes les commandes de navigation, d'infodivertissement et de climatisation sont désormais tactiles pour une plus grande facilité d'utilisation et un look élégant et lisse.



Design révolutionnaire. Chargé à bloc pour d'excellentes prestations.

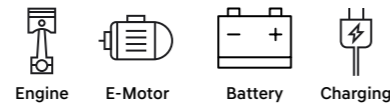
48V Mild Hybrid



Hybrid



Plug-in Hybrid




Conçu pour réduire les émissions sans compromettre le plaisir de conduire, le tout nouveau Tucson offre la plus large gamme de moteurs électrifiés du segment des SUV compacts. En plus des moteurs essence et diesel classiques, il existe également des moteurs essence et diesel hybrides doux de 48 volts, des moteurs hybrides complets et des hybrides rechargeables. Pour encore plus de contrôle en toutes circonstances, la suspension à commande électronique et le HTRAC, le système de traction intégrale exclusif de Hyundai, vous donnent confiance même dans les conditions de conduite les plus difficiles.



COULEURS EXTÉRIEURES

COULEUR NON MÉTALLISÉE



Polar White (PYW/PY1*)




Engine Red (JHR/JH1*)

COULEUR MÉTALLISÉE



Silky Bronze (B6S/B6C**)



Amazon Grey (A5G/A51*)




Teal (TG8/TG1*)



Shimmering Silver (R2T/R2C**)

COULEUR MICA



Dark Knight (YG7)



Phantom Black (PAE)



Sunset Red (WR6/WRT*)

COULEURS INTÉRIEURES



Noir



Noir - Greige



Noir - Teal

*Toit en Phantom Black

**Toit en Dark Knight

ÉQUIPEMENT TOUT NOUVEAU TUCSON

	Inspire	Techno	Feel	Shine
Extérieur				
Carrosserie				
Poignées de porte en couleur carrosserie	•	•	•	•
Pare-chocs avec finition chrome	-	-	•	•
Calandre argentée	•	•	-	-
Calandre foncée en chrome	-	-	•	•
Skid plates argentés avant et arrière	-	-	•	•
Rails de toit	-	•	•	•
Bi-ton couleur de toit	-	-	-	O
Rétroviseurs extérieurs				
Rétroviseurs en couleur carrosserie	•	•	•	•
Répétiteurs de clignotants intégrés aux rétroviseurs	•	•	•	•
Rétroviseurs chauffants à commande électrique	•	•	•	•
Rétroviseurs extérieurs rabattables électriquement	-	•	•	•
Éclairage				
Phares halogènes bi-fonctionnels	•	•	-	-
Phares LED avec feux de virage statiques	-	-	•	•
Feux arrière avec technologie LED	-	-	•	•
Éclairage de jour LED	•	•	•	•
Feux de position LED	•	•	•	•
Phares à allumage automatique	•	•	•	•
Vitres				
Vitres avant teintées	•	•	•	•
Vitres anti-chaleur	-	-	•	•
Vitres acoustiques	•	•	•	•
Vitres arrières "Privacy"	-	-	•	•
Dégivrage de la lunette arrière	•	•	•	•
Vitres avant et arrière à commande électrique	•	•	•	•
Toit ouvrant panoramique à commande électrique	-	-	-	SP
Essuie-glaces				
Essuie-glaces avec intermittence	•	•	•	•
Essuie-glace arrière et lave-glace cachés	•	•	•	•
Capteur de pluie	HEV	•	•	•
Jantes & Pneus				
Jantes en acier 17" (ICE)	•	-	-	-
Jantes en alliage léger 17" (ICE)	-	•	•	-
Jantes en alliage léger 18" (ICE)	-	-	CP	-
Jantes en alliage léger 19" (ICE)	-	-	-	•
Jantes en alliage léger 17" (HEV)	•	•	-	-
Jantes en alliage léger 19" (HEV)	-	-	CP	•
Jantes en alliage léger 19" (PHEV)	-	•	•	•
Kit de réparation de pneus	•	•	•	•
Divers				
Hayon de coffre automatique	-	-	-	•

- pas d'application • de série O Optionnel ICE Moteur à combustion conventionnel (P)HEV Hybrid & Plug-in Hybrid CP Comfort Pack SP Sensation Pack

ÉQUIPEMENT TOUT NOUVEAU TUCSON

	Inspire	Techno	Feel	Shine
Intérieur				
Ventilation				
Climatisation manuelle	•	-	-	-
Climatisation automatique avec mode "Multi Air"	HEV	•	•	•
Système de désembuage automatique	HEV	•	•	•
Filtre à air	•	•	•	•
Rétroviseur intérieur				
Rétroviseur jour & nuit	•	•	-	-
Rétroviseur intérieur électrochromatique	-	-	•	•
Verrouillage				
Verrouillage central avec commande à distance	•	•	•	•
Smart Key	-	-	•	•
Volant & Direction				
Volant réglable en hauteur	•	•	•	•
Volant et pommeau de vitesse en cuir	•	•	•	•
Volant chauffant	-	-	-	•
Shift-by-wire (DCT/AT)	•	•	•	•
Palettes de commande "Paddle shifters" (DCT/AT)	•	•	•	•
Commandes audio au volant	•	•	•	•
Sièges				
Revêtement de sièges en tissu	•	•	•	-
Revêtement de sièges en cuir	-	-	CP	•
Siège conducteur réglable en hauteur	•	•	•	•
Siège passager réglable en hauteur	-	-	•	•
Siège conducteur à commande électrique	-	-	CP	-
Sièges avant à commande électrique avec memoire côté conducteur	-	-	-	•
Support lombaire électrique réglable sur siège conducteur	-	•	•	•
Sièges avants chauffants	-	-	CP	-
Sièges avant et arrière chauffants	-	-	-	•
Sièges avant ventilés	-	-	-	•
Walk-in device à l'arrière	-	-	-	•
Deuxième rangée rabattable en 3 parties (40:20:40)	•	•	•	•
Deuxième rangée rabattable depuis le coffre	-	-	CP	•
Divers				
Éclairage ambiant avec 64 couleurs différentes	-	-	•	•
Poignées de porte en chrome	•	•	•	•
Pare-soleil avec miroir de maquillage	•	•	•	•
Rideaux solaires intégrés dans les portes arrières	-	-	-	•
Chargeur USB à l'avant	•	•	•	•
2 chargeurs USB	-	•	•	•
Chargeur sans fil pour smartphone (Qi)	-	-	•	•
Systèmes audio et information				
Audio				
Radio avec DAB+	•	•	•	•
Système audio KRELL avec amplificateur externe et surround sound	-	-	CP	•
Système mains-libres Bluetooth®	•	•	•	•

	Inspire	Techno	Feel	Shine
Information				
Ordinateur de bord LCD 4.2"	•	-	-	-
"Open-style" Cluster LCD digital 10.25"	-	•	•	•
AVN				
Audio Display avec écran tactile 8"	•	-	-	-
Système de navigation avec écran tactile 10.25"	-	•	•	•
Smart Device Integration (intégration Smartphone)	•	•	•	•
Bluelink	-	•	•	•
Sécurité				
Systèmes électroniques				
ABS	•	•	•	•
Electronic Stability Program (ESP)	•	•	•	•
Hill-assist Control (HAC), aide au démarrage en côte	•	•	•	•
Trailer Stability Assist (TSA)	•	•	•	•
Multi Collision Braking (MCB), système de freinage autonome après collision	•	•	•	•
eCall	•	•	•	•
Cruise Control	•	•	•	•
Smart Cruise Control (DCT/AT)	-	-	-	•
Lane Keeping Assist (LKA) avec technologie Road Edge, assistant au maintien de trajectoire	•	•	•	•
Lane Following Assist (LFA), assistant au maintien de trajectoire à basse vitesse	•	•	•	•
Highway Driving Assist (HDA), assistance sur autoroute (DCT/AT)	-	-	-	•
Forward Collision avoidance Assist (FCA), système de freinage autonome avec détection de piéton et vélo	•	•	•	•
Forward Collision avoidance Assist (FCA), système de freinage autonome avec détection d'intersection	-	-	-	•
Parking Collision Avoidance Assist (PCA), système de freinage autonome pendant le stationnement en marche arrière	-	-	-	PHEV
Blindspot Collision Avoidance Warning (BCW), avertissement d'angle mort	-	-	-	•
Blindspot Collision Avoidance Assist (BCA), assistance aux angles morts (DCT/AT)	-	-	-	•
Intelligent Speed Limit Assist (ISLA), système de reconnaissance des panneaux routiers	•	•	•	•
Rear Occupant Alert (ROA), détection passager arrière	-	-	-	•
Airbags				
Airbags conducteur et passager avant	•	•	•	•
Airbags latéraux avant	•	•	•	•
Airbag console centrale	•	•	•	•
Airbag rideaux	•	•	•	•
Divers				
Capteurs de stationnement à l'arrière	-	•	•	•
Capteurs de stationnement à l'avant	-	-	•	•
Remote Smart Parking Assist (RSPA), aide au stationnement à distance	-	-	-	(P)HEV
Caméra de recul	•	•	•	•
Surround View Monitor (SVM), caméra 360°	-	-	-	•
Blind-spot View Monitor (BVM), caméra angle mort	-	-	-	•
Système antiviol à immobilizer	•	•	•	•
Frein à main électrique	•	•	•	•
Suspension électronique (ECS)	-	-	-	SP

ÉQUIPEMENT DE SÉRIE TOUT NOUVEAU TUCSON

INSPIRE

Extérieur

Jantes en acier 17“ (ICE)

Jantes en alliage léger 17“ (HEV)

Poignées de porte en couleur carrosserie

Calandre argentée

Rétroviseurs en couleur carrosserie

Répétiteurs de clignotants intégrés aux rétroviseurs

Rétroviseurs chauffants à commande électrique

Phares halogènes bi-fonctionnels

Éclairage de jour LED

Feux de position LED

Phares à allumage automatique

Dégivrage de la lunette arrière

Vitres avant et arrière à commande électrique

Essuie-glace arrière et lave-glace cachés

Capteur de pluie (HEV)

Intérieur

Climatisation manuelle (ICE)

Climatisation automatique avec mode “Multi-Air” (HEV)

Volant et pommeau de vitesse en cuir

Revêtement de sièges en tissu

Chargeur USB à l’avant

Sécurité, technologie & écologie

Audio Display avec écran tactile 8“

Ordinateur de bord LCD 4.2“

Smart Device Integration

Système mains-libres Bluetooth®

Cruise Control

Lane Keeping Assist (LKA) avec technologie Road Edge, assistant au maintien de trajectoire

Lane Following Assist (LFA), assistant au maintien de trajectoire à basse vitesse

Forward Collision avoidance Assist (FCA), système de freinage autonome avec

détection de piéton et vélo

Intelligent Speed Limit Assist (ISLA), système de reconnaissance des panneaux routiers

Caméra de recul

Frein à main électrique

TECHNO

Jantes en alliage léger 17“ (ICE)

Jantes en alliage léger 19“ (PHEV)

Rails de toit

Rétroviseurs extérieurs rabattables électriquement

Climatisation automatique avec mode “Multi-Air”

Support lombaire électrique réglable sur siège conducteur

2 chargeurs USB

Système de navigation avec écran tactile 10.25“

Cluster LCD digital 10.25“

Bluelink

Capteurs de stationnement à l'arrière

FEEL

Calandre foncée en chrome

Skid plates argentés avant et arrière

Phares LED avec feux de virage statiques

Feux arrière avec technologie LED

Vitres arrières “Privacy”

Rétroviseur intérieur électrochromatique

Smart Key

Siège passager réglable en hauteur

Éclairage ambiant avec 64 couleurs différentes

Chargeur sans fil pour smartphone (Qi)

Capteurs de stationnement à l'avant

COMFORT PACK

Jantes en alliage léger 18“ (ICE)

Jantes en alliage léger 19“ (HEV)

Revêtement de sièges en cuir

Siège conducteur à commande électrique

Sièges avant chauffants

Deuxième rangée rabattable depuis le coffre

Système audio KRELL avec amplificateur externe et surround sound

SHINE

Jantes en alliage léger 19“ (ICE)

Hayon de coffre automatique

Volant chauffant

Sièges avant à commande électrique avec memoire côté conducteur

Sièges avants et arrières chauffants

Sièges avant ventilés

Walk-in device

Rideaux solaires intégrés dans les portes arrières

Smart Cruise Control (DCT/AT)

Highway Driving Assist (HDA), assistance sur autoroute (DCT/AT)

Forward Collision avoidance Assist (FCA), système de freinage autonome

avec détection d’intersection

Blindspot Collision Avoidance Warning (BCW), avertissement d’angle mort

Blindspot Collision Avoidance Assist (BCA), assistance aux angles morts (DCT/AT)

Rear Occupant Alert (ROA), détection passager arrière

Surround View Monitor (SVM), caméra 360°

Blind-spot View Monitor (BVM), caméra angle mort

Remote Smart Parking Assist (RSPA) ((P)HEV)

PRIX TOUT NOUVEAU TUCSON

	Cylindrée	Chev. Fisc.	Puissance (kW/ch)	Émission CO ₂ (g/km)	Prix catalogue Hors TVA	Prix catalogue TVA 17% comprise
				WLTP		

INSPIRE

Essence						
1.6 T-GDi 6MT	1.598	9	110/150	153	24.255,37 €	28.378,79 €
1.6 T-GDi 6A/T Hybrid	1.598	9	169/230	126	29.007,44 €	33.938,70 €
Diesel						
1.6 CRDi 6MT	1.598	9	85/115	139	26.321,49 €	30.796,14 €

TECHNO

Essence						
1.6 T-GDi 6MT	1.598	9	110/150	153	26.321,49 €	30.796,14 €
1.6 T-GDi 6A/T Hybrid	1.598	9	169/230	126	30.660,33 €	35.872,59 €
1.6 T-GDi 6A/T Plug-in Hybrid 4WD	1.598	9	195/265	39-50*	36.445,45 €	42.641,18 €
Diesel						
1.6 CRDi 6MT	1.598	9	85/115	140	28.387,60 €	33.213,50 €

FEEL

Essence						
1.6 T-GDi 48V 6iMT	1.598	9	110/150	150 (152 ¹)	27.974,38 €	32.730,02 €
1.6 T-GDi 48V 7-DCT	1.598	9	110/150	146 (147 ¹)	29.627,27 €	34.663,91 €
1.6 T-GDi 6A/T Hybrid	1.598	9	169/230	127 (130 ¹)	31.486,78 €	36.839,53 €
1.6 T-GDi 6A/T Plug-in Hybrid 4WD	1.598	9	195/265	39-50*	37.271,90 €	43.608,12 €
Diesel						
1.6 CRDi 48V 6iMT	1.598	9	100/136	139 - 151*	30.040,50 €	35.147,38 €
1.6 CRDi 48V 7-DCT	1.598	9	100/136	141 (143 ¹)	31.693,39 €	37.081,26 €

¹Comfort Pack


SHINE

Essence						
1.6 T-GDi 48V 6iMT	1.598	9	110/150	153 (154 ²)	32.106,61 €	37.564,74 €
1.6 T-GDi 48V 7-DCT	1.598	9	110/150	149 (150 ²)	33.759,50 €	39.498,62 €
1.6 T-GDi 48V 7-DCT 4WD	1.598	9	132/180	162 (163 ²)	35.619,01 €	41.674,24 €
1.6 T-GDi 6A/T Hybrid	1.598	9	169/230	131 (131 ²)	35.619,01 €	41.674,24 €
1.6 T-GDi 6A/T Plug-in Hybrid 4WD	1.598	9	195/265	39-50*	41.404,13 €	48.442,83 €
Diesel						
1.6 CRDi 48V 6iMT	1.598	9	100/136	139 - 151*	34.172,73 €	39.982,09 €
1.6 CRDi 48V 7-DCT	1.598	9	100/136	145 (146 ²)	35.825,62 €	41.915,98 €

*Valeurs provisoires. Valeurs inconnues au moment de la mise sous presse. ² Sensation Pack

OPTIONS & PACKS

Couleur extérieure (excepté Engine Red)	578,51 €	676,86 €
Intérieur greige	247,93 €	290,08 €
Bi-Ton couleur de toit (sur Shine, pas avec Sensation Pack)	495,87 €	580,17 €
Comfort Pack (sur Feel - ICE/HEV)	2.066,12 €	2.417,36 €
Comfort Pack sur Feel PHEV)	1.859,50 €	2.175,62 €
Sensation Pack (sur Shine, pas avec toit en Bi-Ton)	1.446,28 €	1.692,15 €
- Tout ouvrant panoramique		
- Suspension électronique		
Teal Pack (en combinaison avec Sensation Pack)	0,00 €	0,00 €



Envoyer une destination au véhicule

Montez à bord et appuyez sur go. Si votre Tout Nouveau Tucson est équipé d'un système de navigation, vous pouvez utiliser l'application BlueLink pour rechercher des destinations alors que vous vous trouvez hors de votre voiture. BlueLink synchronise ensuite l'itinéraire avec votre système de navigation et vous êtes prêt à prendre la route.



Verrouillage et déverrouillage des portes à distance

Vous avez oublié de verrouiller votre voiture ? Ne vous inquiétez pas, votre Tout Nouveau Tucson vous en informe en vous envoyant une notification push à votre smartphone. Ensuite, en saisissant votre code PIN, vous pourrez verrouiller ou déverrouiller votre voiture en utilisant un bouton dans l'app BlueLink.



Informations sur le prix du carburant en direct

Trouvez du carburant quand vous en avez besoin, toujours au meilleur prix. Via l'écran tactile de votre système de navigation accédez directement aux prix actuels des carburants, localisations des stations-services, heures d'ouverture et méthodes de paiement en utilisant un bouton dans l'app BlueLink.



Info-traffic en temps réel

Profitez d'informations de trafic et d'heures d'arrivée plus précises, mais aussi de recalculs d'itinéraire plus fiables pour arriver rapidement à destination. Le puissant nouveau serveur Hyundai Cloud utilise des données historiques et en temps réel pour une meilleure navigation et des prévisions plus précises.



Find my car

Vous avez oublié où vous vous êtes garé(e) ? Ouvrez simplement l'application BlueLink et la carte vous guidera jusqu'à votre véhicule.



État du véhicule

Pour plus de tranquillité d'esprit, vous pouvez effectuer un télédiagnostic complet de votre véhicule depuis l'application BlueLink sur votre smartphone.



Trouver facilement une place

Trouvez une place de parking plus rapidement pour un stationnement plus efficace et sans stress. Les fonctionnalités d'informations de stationnement vous aident à trouver et à comparer les options de stationnement dans les garages, les parkings et dans la rue.



Navigation Last Mile

Si vous devez garer votre Tout Nouveau Tucson avant d'atteindre votre destination finale, vous pouvez transférer la navigation de la voiture vers l'app BlueLink. Votre smartphone vous guidera alors exactement où vous voulez aller au moyen de la réalité augmentée.



SPÉCIFICATIONS TECHNIQUES TOUT NOUVEAU TUCSON

	1.6 T-GDi				1.6 T-GDi 4WD				1.6 CRDi				
MOTEUR													
Carburant	Essence							Diesel					
Nombre de cylindres	4 en ligne							4 en ligne					
Nombre de soupapes par cylindre	4							4					
Cylindrée	1.598							1.598					
Taux de compressoin	10,5							15,9					
Puissance moteur thermique	110kW / 150ch à 5.500 tpm			110kW / 150ch à 5.500 tpm		132kW / 180ch à 5.500 tpm		85kW / 115ch à 4.000 tpm		100kW / 136ch à 4.000 tpm		100kW / 136ch à 4.000 tpm	
Puissance max. totale	110kW / 150ch à 5.500 tpm			110kW / 150ch à 5.500 tpm		132kW / 180ch à 5.500 tpm		85kW / 115ch à 4.000 tpm		100kW / 136ch à 4.000 tpm		100kW / 136ch à 4.000 tpm	
Couple	250Nm à 1.500~4.000 tpm			250Nm à 1.500~4.000 tpm		265Nm à 1.500~4.500 tpm		280Nm bij 1.500~2.750 tpm		280Nm bij 1.500~3.000 tpm		320Nm bij 2000~2.250 tpm	
Puissance fiscale	9							9					
Norme d'émission	Euro 6d							Euro 6d					
Nombre de rapports	6MT (manuelle)		6iMT (Intelligent Manual Transmission)		7DCT (automatique)		7DCT (automatique)	6MT (manuelle)		6iMT (Intelligent Manual Transmission)		7DCT (automatique)	
Capacité batterie	-	-	-	-	-	-	-	-	-	-	-	-	-
DIRECTION													
Rayon de braquage (m)	10,9							10,9					
FREINS													
Avant / arrière	Disques/ disques							Disques/ disques					
SUSPENSION													
Avant / arrière	McPherson Strut / Multilink							McPherson Strut / Multilink					
Pneus	215/65R17	215/65R17	215/65R17 (235/55R18)	235/50R19	215/65R17 (235/55R18)	235/50R19	235/50R19	215/65R17	215/65R17	215/65R17 (235/55R18)	235/50R19	215/65R17 (235/55R18)	235/50R19
CONSUMMATION (L/100KM)													
	Inspire	Techno	Feel 48V (Comfort Pack)	Shine 48V (Sensation Pack)	Feel 48V (Comfort Pack)	Shine 48V (Sensation Pack)	Shine 48V (Sensation Pack)	Inspire	Techno	Feel 48V (Comfort Pack)	Shine 48V (Sensation Pack)	Feel 48V (Comfort Pack)	Shine 48V (Sensation Pack)
Consommation combinée (WLTP)	6,7	6,7	6,6 (6,7)	6,8 (6,8)	6,4 (6,5)	6,6 (6,6)	7,1 (7,2)	5,3	5,3	5,4 - 5,6*	5,4 - 5,6*	5,4 (5,5)	5,5 (5,6)
ÉMISSION CO₂ (G/KM)													
Émission combinée (WLTP)	153	153	150 (152)	153 (154)	146 (147)	149 (150)	162 (163)	139	140	139 - 151*	139 - 151*	141 (143)	145 (146)
AUTONOMIE ÉLECTRIQUE													
Autonomie électrique (km) (WLTP)	-	-	-	-	-	-	-	-	-	-	-	-	-
PERFORMANCES													
Accélération 0-100 km/h (s)	10,3		10,3		9,6		9,0	12,1		12,1*		11,4	
Vitesse maximale (km/h)	189		189		189		201	175		175*		180	
DIMENSIONS EXTÉRIEURES (MM)													
Longeur	4.500							4.500					
Largeur	1.865							1.865					
Hauteur	1.653							1.653					
Empattement	2.680							2.680					
Garde au sol	170							170					
POIDS (KG)													
Poids en ordre de marche (min.)	1.425		1.463		1.491		1.558	1.477		1.501*		1.531	
Charge maximale	2.050		2.065		2.100		2.170	2.105		2.135*		2.140	
Poids tractable freiné / non freiné	1.650 / 750							1.650 / 750					
VOLUMES (L)													
Coffre à bagages (min/max) (norme VDA)	620 / 1.799		577 / 1.756		577 / 1.756		577 / 1.756	598 / 1.777		546/1.725		546/1.725	
Réservoir de carburant	54							54					

Consultez votre concessionnaire pour plus d'informations sur la fiscalité automobile.

Les chiffres de consommation peuvent varier en fonction de la charge du véhicule, de l'état de la chaussée et du style de conduite
*Valeurs provisoires. Valeurs inconnues au moment de la mise sous presse.

SPÉCIFICATIONS TECHNIQUES TOUT NOUVEAU TUCSON

1.6 T-GDI Hybrid

1.6 T-GDI Plug-in Hybrid 4WD

MOTEUR							
Carburant	Essence						
Nombre de cylindres	4 en ligne						
Nombre de soupapes par cylindre	4						
Cylindrée	1.598						
Taux de compressoin	10,5						
Puissance moteur thermique	132kW / 180ch à 5.500 tpm			132kW / 180ch à 5.500 tpm			
Puissance max. totale	169kW / 230ch à 5.500 tpm			195kW / 265ch à 5.500 tpm			
Couple	265Nm à 1.500-4.500 tpm			304Nm à 1.500-4.500 tpm			
Puissance fiscale	9						
Norme d'émission	Euro 6d						
Nombre de rapports	6A/T (Automatique)						
Capacité batterie	1,49kWh			13,8kWh			
Chargeur embarqué	-			7,2kWh			
DIRECTION							
Rayon de braquage (m)	10,9						
FREINS							
Avant / arrière	Disques/ disques						
SUSPENSION							
Avant / arrière	McPherson Strut / Multilink						
Pneus	215/65R17	215/65R17	215/65R17 (235/50R19)	235/50R19	235/50R19	235/50R19	235/50R19
CONSUMMATION (L/100KM)							
	Inspire	Techno	Feel (Comfort Pack)	Shine (Sensation Pack)	Techno	Feel (Comfort Pack)	Shine (Sensation Pack)
Consommation combinée (WLTP)	5,6	5,6	5,6 (5,7)	5,7 (5,7)	TBC*	TBC*	TBC*
ÉMISSION CO ₂ (G/KM)							
Émission combinée (WLTP)	126	126	127 (130)	131 (131)	39-50*	39-50*	39-50*
AUTONOMIE ÉLECTRIQUE							
Autonomie électrique (km) (WLTP)	-	-	-	-	TBC*	TBC*	TBC*
PERFORMANCES							
Accélération 0-100 km/h (s)	8,0			TBC*			
Vitesse maximale (km/h)	193			TBC*			
DIMENSIONS EXTÉRIEURES (MM)							
Longeur	4.500						
Largeur	1.865						
Hauteur	1.653						
Empattement	2.680						
Garde au sol	170						
POIDS (KG)							
Poids en ordre de marche (min.)	1.564			TBC*			
Charge maximale	2.175			TBC*			
Poids tractable freiné / non freiné	1.650 / 750			1.650/750			
VOLUMES (L)							
Coffre à bagages (min/max) (norme VDA)	616 / 1.795			558 / 1.737			
Réservoir de carburant	52			TBC*			

Consultez votre concessionnaire pour plus d'informations sur la fiscalité automobile.

Les chiffres de consommation peuvent varier en fonction de la charge du véhicule, de l'état de la chaussée et du style de conduite
*Valeurs provisoires. Valeurs inconnues au moment de la mise sous presse.



Roulez sans souci pendant 5 ans. Exclusivement chez Hyundai.

Avec votre Hyundai, vous bénéficiez du pack de garanties de Hyundai. Il s'agit de 5 ans de garantie sans limitation de kilométrage, de l'assistance mobilité partout en Europe et 5 ans de Health Check annuel.



5 ans de garantie sans limitation de kilométrage**

La qualité de votre voiture assurée. Votre nouvelle Hyundai bénéficie d'une période de garantie de 5 ans pour les défauts de production et de fabrication, de pare-chocs à pare-chocs. Le moindre défaut fera l'objet d'une réparation totalement gratuite. Sans limitation de kilométrage, sans exception. Une garantie que vous ne retrouverez nulle part ailleurs.



5 ans de Health Check gratuit

Votre Hyundai toujours en pleine forme. Comme sécurité complémentaire, nous vous offrons un 'Health check' annuel. Il s'agit d'une inspection intermédiaire qui vous apporte la certitude que toutes les pièces importantes de votre voiture sont toujours en parfaite condition de marche : liquide, frein, pneu, essuie-glaces et système d'éclairage.



Lifetime assistance** partout en Europe

Une aide en cas de panne et/ou accident dans toute l'Europe. Même au volant d'une Hyundai, un pépin peut survenir. Pour éviter tout contretemps, vous pouvez compter sur une assistance professionnelle sur place et donc la garantie de poursuivre votre voyage. Et cela, même en cas d'erreur de carburant, de perte ou oubli des clés à l'intérieur, de pneu plat ou de problème de batterie. Nous sommes à votre disposition 24 heures sur 24 et 7 jours sur 7, en Belgique comme à l'étranger.



Mise à jour Hyundai MapCare gratuite

Hyundai MapCare maintient en permanence votre Hyundai sur le bon chemin, grâce aux mises à jour logicielles du système et aux cartes de navigation. La mise à jour est entièrement gratuite et peut facilement être combinée à votre entretien annuel ou à votre Health Check, afin que vous puissiez effectuer tous vos trajets sans le moindre souci.



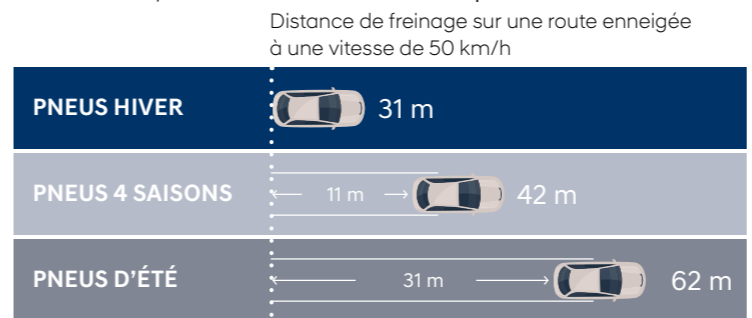
Garantie gratuite de 24 mois sur les pneus

Nos routes ne sont pas toujours d'une qualité optimale et l'on tombe parfois sur un clou et/ou un éclat de verre malvenu, ce qui peut causer de bien désagréables surprises. Cela peut compromettre sérieusement votre plaisir de conduite et votre sécurité. Pour votre tranquillité d'esprit, nous vous offrons une garantie supplémentaire de 24 mois sur les pneus lorsque vous achetez un nouveau véhicule Hyundai***, un nouveau pneu et/ou une nouvelle combinaison pneu-jante chez l'un de nos distributeurs officiels.

*La garantie de 5 ans sans limitation de kilométrage s'applique uniquement aux véhicules Hyundai vendus initialement à un client final par un distributeur Hyundai agréé, comme indiqué dans les termes et conditions du livret de garantie.
** Hyundai Lifetime Assistance (panne et accident) vous couvrent pendant la durée de vie entière de votre véhicule. Life time. Condition: une prolongation de 12 mois de l'assistance vous est proposée au cas où l'entretien de votre Hyundai est effectué chez un Réparateur Agréé et selon les exigences du constructeur. *** Uniquement valable à l'achat d'une voiture neuve avec contrat d'entretien ou d'un pack delivery, demandez de plus amples informations à votre revendeur.

Ne laissez pas l'hiver vous arrêter.

Les roues hiver sont spécialement adaptées aux conditions hivernales. Elles permettent d'optimiser la traction, le comportement du véhicule et la qualité du freinage. Dès que la température passe sous la barre des 7°C, par temps humide ou sec, il est vivement recommandé de passer aux roues hiver.



5 raisons importantes pour vous équiper de roues hiver :

- Le profil adapté et le choix de la gomme donnent à vos pneus hiver **un meilleur grip sur des routes mouillées et glissantes.**
- Le profil du pneu hiver est spécialement conçu pour évacuer de l'eau en-dessous de vos pneus **afin d'éviter l'aquaplaning et autre glissades.**
- Les pneus hiver **diminuent la distance de freinage** par un facteur de 2 à 3.
- Le dessin du pneu sur les pneus hiver **améliore fortement la tenue de route dans les virages.**
- Les pneus hiver **sont obligatoires** dans différents pays européens comme l'Allemagne, le Luxembourg, l'Autriche,...



Découvrez toutes nos promotions sur hyundai.lu/roueshiver ou chez votre distributeur.

VOTRE DISTRIBUTEUR HYUNDAI

www.hyundai.lu

5 ANS
GARANTIE
KILOMÉTRAGE ILLIMITÉ *

8 ANS
GARANTIE
DE LA BATTERIE **

*La garantie de 5 ans sans limitation de kilométrage s'applique uniquement aux véhicules Hyundai vendus initialement à un client final par un distributeur Hyundai agréé, comme indiqué dans les termes et conditions du livret de garantie.

** Les garanties Hyundai s'appliquent uniquement aux véhicules Hyundai vendus initialement à un client final par un distributeur Hyundai agréé, comme indiqué dans les termes et conditions du livret de garantie. 8 ans garantie de la batterie ou jusqu'à 160.000 km sur la batterie électrique. Pour en savoir plus, vous pouvez vous rendre sur hyundai.lu ou chez un distributeur Hyundai tout près de chez vous. Photos non contractuelles - Korean Motor Company se réserve le droit de modifier les caractéristiques techniques, les prix ou l'équipement sans information préalable. En vigueur à partir du 1/12/2020. Sous réserve d'erreurs d'impression. Consultez votre distributeur. E.R. : Bart Vanovermeire c/o Korean Motor Cy Pierstraat 229 B-2550 Kontich Livraison selon disponibilité - PLNX401LUX