

Algemene werkloosheid blijft voorlopig stabiel in Brussel

Aantal jonge werkzoekenden neemt met 16,8% toe in juli

De algemene werkloosheid blijft voorlopig stabiel in Brussel. Eind juli telde het Brussels Gewest 87.628 werkzoekenden, voor een werkloosheidsgraad van 15,4%. Dat betekent een daling van 107 personen ten opzichte van juli 2019 (-0,1%) maar een stijging op maandbasis van 2.227 personen (+2,6%).

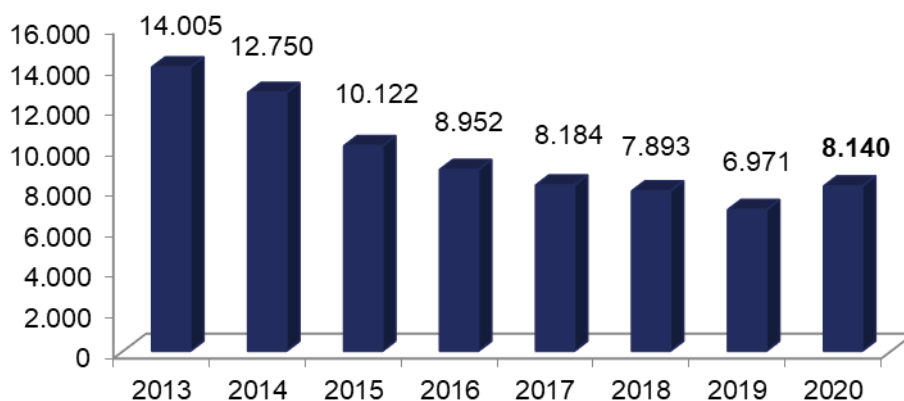
Dat de algemene werkloosheid nog niet toeneemt, heeft vooral te maken met het overbruggingsrecht en de tijdelijke werkloosheid, waar veel werkgevers momenteel beroep op doen om ontslagen te vermijden. Om gebruik te maken van tijdelijke werkloosheid moeten werknemers zich niet inschrijven als werkzoekende bij de openbare diensten voor tewerkstelling.

Eind juli telde Brussel 8.140 jonge werkzoekenden (<25). Dat zijn er 1.169 meer dan vorig jaar (+16,8%). Het aantal Brusselse jongeren dat zich voor de eerste keer kwam inschrijven na hun studies steeg met 48,6%. Tijdens deze door het coronavirus overheerste periode daalde de economische activiteit sterk en zijn er dus minder kansen op de arbeidsmarkt, met name voor jongeren die hun eerste stappen op de arbeidsmarkt zetten.

Stijging werkloosheid bij de Brusselse jongeren

Eind juli telt het Brussels Gewest 87.628 werkzoekenden. De werkloosheidsgraad bedraagt 15,4%. Dat betekent een daling van 107 personen (-0,1%) op jaarbasis. Op maandbasis noteren we een stijging van 2.227 personen (+2,6%). De jongerenwerkloosheidsgraad bedraagt op zijn beurt 22,1%. Brussel telt 8.140 jonge werkzoekenden in juli 2020, 1.169 personen meer dan een jaar geleden (+16,8%).

Aantal jonge (<25 jaar) Brusselse werkzoekenden voor de maand juli



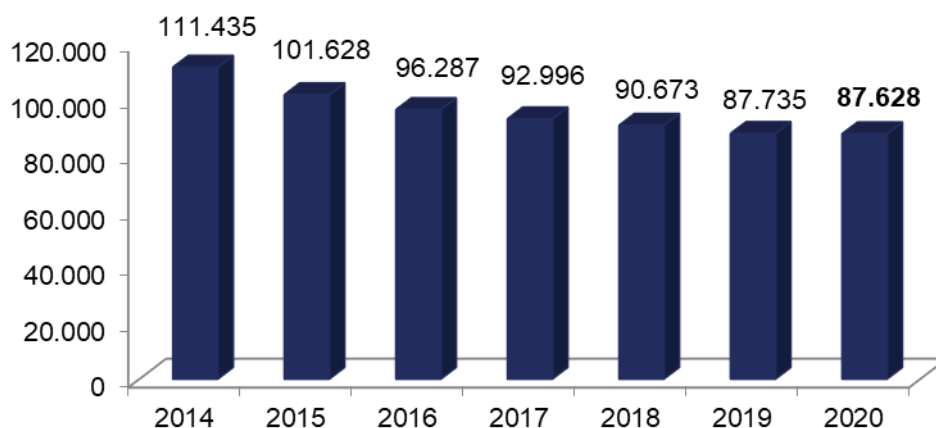


PERSBERICHT

De instroom in de klassieke werkloosheid stijgt voorlopig niet. Dat wordt verklaard doordat de impact van de Covid-19-crisis momenteel voornamelijk wordt opgevangen door de tijdelijke werkloosheid en overbruggingsrechten. Veel werkgevers doen een beroep op tijdelijke werkloosheid, omdat hun activiteiten stilgevallen zijn na de maatregelen die werden genomen om de verspreiding van het coronavirus in te dijken. Voor de maand juni waren er in België ongeveer 980.000 werknemers tijdelijk werkloos. Naar schatting 93.000 Brusselaars zouden in juni tijdelijk werkloos zijn geweest (wat neerkomt op 28,6% van de Brusselse werknemers). Sinds het begin van de crisis hebben ongeveer 370.000 zelfstandigen een overbruggingsrecht ontvangen (waarvan 46.000 in Brussel).

Dat heeft als gevolg dat de klassieke werkloosheidscijfers voorlopig minder sterk variëren. Bij tijdelijke werkloosheid kunnen ondernemingen massale ontslagen vermijden. Om recht te hebben op een tijdelijke werkloosheidsuitkering moeten werkzoekenden niet ingeschreven zijn bij de openbare tewerkstellingsdiensten.

Aantal Brusselse werkzoekenden voor de maand juli



Bron: Actiris, view.brussels

De werkloosheidsgraad

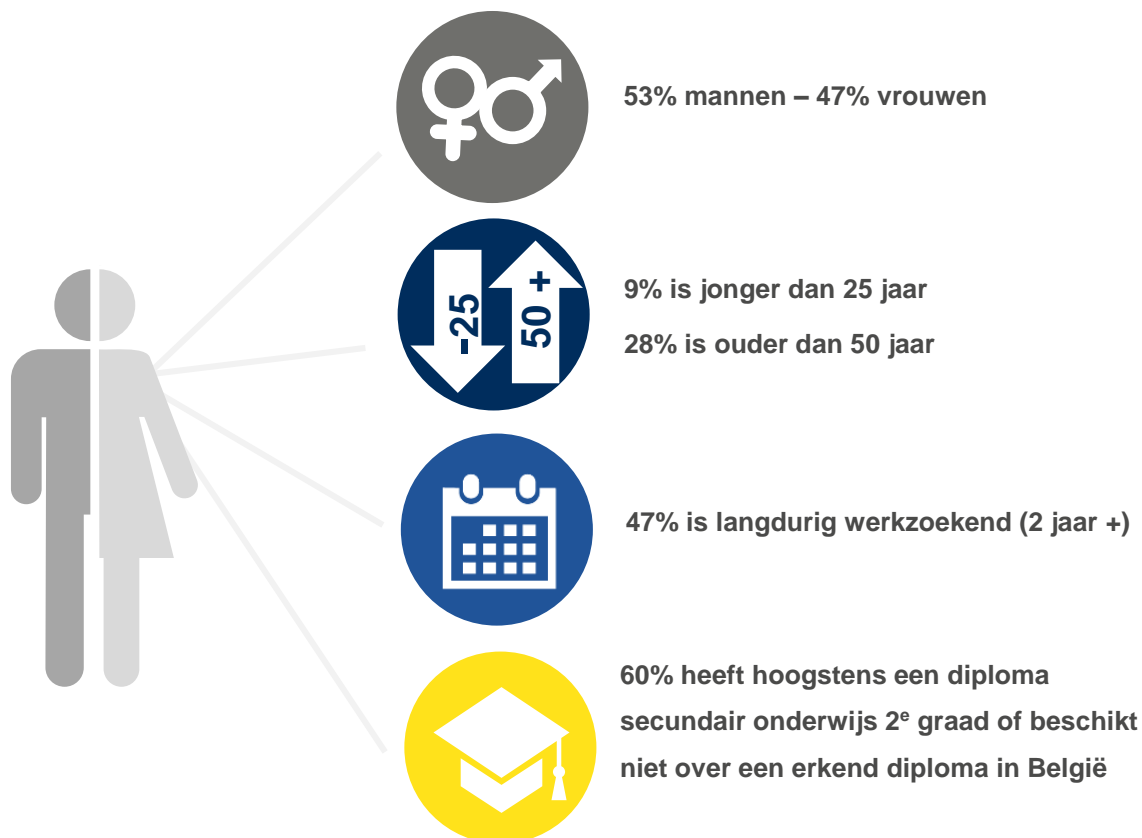
Eind juli 2020 bedraagt de werkloosheidsgraad in het Brussels Gewest 15,4% (15,1% voor de mannen en 15,8% voor de vrouwen). In juli 2019 bedroeg de werkloosheidsgraad 15,6%.

De werkloosheidsgraad is gemeten op basis van de meest recente beschikbare gegevens van de beroepsbevolking. Deze wordt berekend aan de hand van de gegevens van de Nationale Bank en van de Enquête naar de arbeidskrachten van de FOD Economie. Op basis van een kruising van deze gegevens stellen we een stijging vast van de werkende beroepsbevolking in 2019 van 1,3% ten opzichte van het jaar daarvoor.

Kenmerken en evolutie van de niet-werkende werkzoekenden

Eind juli 2020 telt het Brussels Hoofdstedelijk Gewest 87.628 niet-werkende werkzoekenden (NWWZ). Dit betekent een daling van 107 personen (-0,1%) op jaarbasis.

De instroom in de werkloosheid bedraagt voor de maand juli 9.646 personen (8.168 herinschrijvingen en 1.477 nieuwe inschrijvingen). Daartegenover staat een uitstroom van 7.419 personen. Op maandbasis komt dit neer op een stijging van het aantal NWWZ met +2.227 personen (+2,6%).



Belangrijkste kenmerken en evoluties van de werkloosheid – juli 2020

		Juli 2020	aandeel	maandelijks verschil	in %	jaarlijks verschil	in %
NWWZ		87.628	100,0%	2.227	2,6%	-107	-0,1%
Categorie	WZUA ¹	60.384	68,9%	849	1,4%	486	0,8%
	Jongeren in beroepsinschakelingstijd	4.849	5,5%	-455	-8,6%	1.586	48,6%
	Andere NWWZ	22.395	25,6%	1.833	8,9%	-2.179	-8,9%
Geslacht	Mannen	46.360	52,9%	917	2,0%	1.024	2,3%
	Vrouwen	41.268	47,1%	1.310	3,3%	-1.131	-2,7%
Leeftijd	-25 jaar	8.140	9,3%	7	0,1%	1.169	16,8%
	25 tot 49 jaar	55.287	63,1%	1.741	3,3%	-1.104	-2,0%
	+50 jaar	24.201	27,6%	479	2,0%	-172	-0,7%
Inactiviteitsduur	-1 jaar	33.735	38,5%	1.253	3,9%	2.471	7,9%
	1-2 jaar	12.509	14,3%	521	4,3%	11	0,1%
	+2 jaar	41.384	47,2%	453	1,1%	-2.589	-5,9%
Studieniveau	Laag ²	52.859	60,3%	1.630	3,2%	-2.990	-5,4%
	Midden	19.052	21,7%	159	0,8%	1.184	6,6%
	Hoog	15.717	17,9%	438	2,9%	1.699	12,1%
OCMW-gebruikers		9.421	10,8%	441	4,9%	-2.852	-23,2%
Werkloosheidsgraad	Totaal	15,39		+0,20		-0,25	
	Mannen	15,06		-0,04		+0,24	
	Vrouwen	15,77		+0,48		-0,84	

Bron: Actiris, view.brussels

Het Brussels Gewest telt 60.348 werkzoekenden die een uitkering hebben aangevraagd (WZUA), 4.849 jongeren in beroepsinschakelingstijd en 22.395 andere NWWZ die verplicht of vrij zijn ingeschreven.

In deze laatste categorie ("andere NWWZ") vinden we personen terug die nog geen inschakelingsuitkering hebben ontvangen (die een aanvraag hebben ingediend bij de RVA), personen die uitgesloten werden van werkloosheidsuitkeringen en die zich opnieuw zijn komen inschrijven bij Actiris, personen met een leefloon en personen zonder vervangingsinkomen. We vermelden dat een belangrijk deel van deze werkzoekenden afhankelijk zijn van de OCMW's of nog geen enkel vervangingsinkomen hebben.

Actiris kan, via een rechtstreekse gegevensstroom afkomstig van de POD Maatschappelijke Integratie, de werkzoekenden identificeren die op dit moment of in een recent verleden recht hebben op een leefloon of equivalent. Van de 87.628 ingeschreven NWWZ in juli 2020 waren er 9.421 werkzoekenden gebruikers van het OCMW (hetzij 10,8% van het totaal van de NWWZ). Dit aandeel is hoger bij de jongeren: onder de 8.140 jonge NWWZ, zijn er 1.847 gebruikers van het OCMW, hetzij 22,7%.

We stellen een stijging vast op jaarbasis van de uitkeringsgerechtigde werkzoekenden (WZUA) met +1,4%. We stellen ook een stijging vast van het aantal jongeren in beroepsinschakelingstijd op jaarbasis (+1.586 personen, +48,6%). Het aantal andere NWWZ daalde daarentegen op jaarbasis met 8,9%.

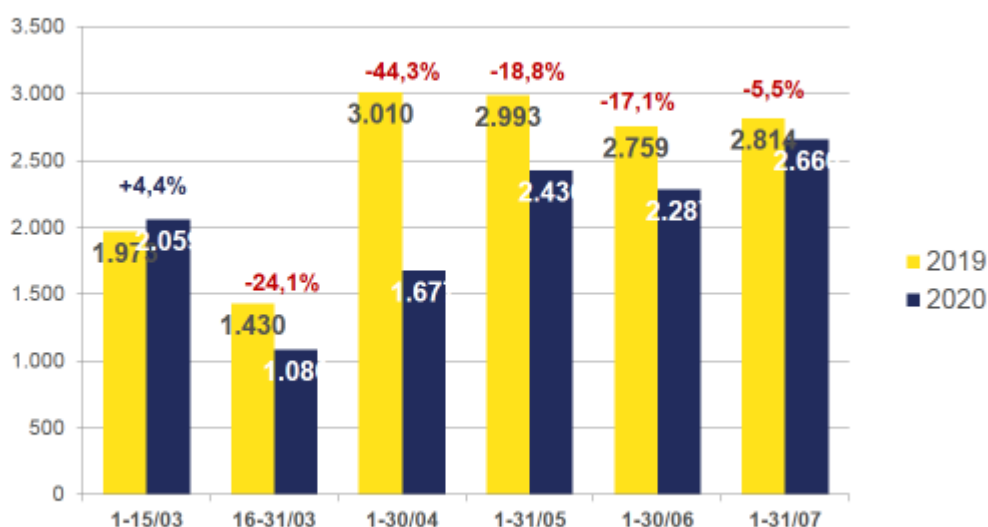
¹ WZUA: werkzoekenden die een uitkering hebben aangevraagd. Dit zijn de werkzoekenden waarvan de RVA aan Actiris heeft laten weten dat ze werkloosheidsuitkeringen ontvangen.

² Dit niveau omvat ten hoogste de studies secundair onderwijs 2^e graad alsook de studies gerealiseerd in het buitenland zonder gelijkwaardigheid in België.

Opnieuw stijging van de werkaanbiedingen ten opzichte van vorige maand

Actiris ontving in juli 2020 2.664 vacatures. Hoewel dit een daling is van 5,5% vergeleken met juli 2019, merken we op dat ten opzichte van de maand april het aantal vacatures met 58,6% is gestegen. Onderstaande grafiek illustreert de evolutie van het aantal ontvangen werkaanbiedingen sinds de gezondheidscrisis. Terwijl een daling van het aantal werkaanbiedingen met 44,3% werd waargenomen in april, daalde het aantal slechts met 5,5% in juli.

Door Actiris ontvangen werkaanbiedingen (maart - juli)



Bron: Actiris, view.brussels

Wat betreft het totaal aantal ontvangen werkaanbiedingen (waarbij de ontvangen WA van VDAB en Forem en de partnerwebsites behoren) merken we een stijging op van 0,9% t.o.v. de vorige maand en een daling in vergelijking met vorig jaar (-3,9%).

Aantal ontvangen vacatures per kanaal – juli 2020

	Aantal	Evolution op maandbasis		Evolutie op jaarbasis	
		Aantal	%	Aantal	%
Ontvangen WA, rechtstreeks door Actiris	2.660	+373	+16,1	-154	-5,5
Ontvangen WA van VDAB en FOREM	8.942	-62	-0,9	-1.192	-11,8
Ontvangen WA - partnersites (Jobat...)	10.175	-145	-1,4	+457	+4,7
Totaal	21.777	+166	+0,9	-889	-3,9

Bron: Actiris, berekeningen view.brussels



PERSBERICHT

Voor meer info & contact:

Jan Gatz – Woordvoerder Actiris
Tel. 02 505 78 09 – 0479 407 568
jgatz@actiris.be

Anaïs Sorée – Woordvoerder
0485 13 49 50
asoree@actiris.be

Op zoek naar gedetailleerde cijfers over de werkzoekenden en de werkaanbiedingen?
Ga naar [ViewStat](#).

Over Actiris

Actiris is de Brusselse gewestelijke dienst voor arbeidsbemiddeling. Als Brusselse openbare tewerkstellingsdienst is Actiris de centrale speler en leverancier van oplossingen voor de tewerkstelling in het Brussels Hoofdstedelijk Gewest. Actiris concentreert zijn actie en middelen rond twee opdrachten: het garanderen van de matching tussen werkgevers en werkzoekenden en het organiseren van de doorstroming naar werk. Daarnaast is Actiris ook gemandateerd om view.brussels te coördineren.

Voor meer informatie, zie www.actiris.be.