

Le Tout Nouveau KONA Electric





Go electric. Drive SUV.

Polyvalent et très agréable à conduire. En un mot : le tout nouveau KONA Electric. Le premier SUV électrique compact d'Europe qui combine un style SUV audacieux et spacieux à une autonomie impressionnante allant jusqu'à 482 km* – pour une conduite électrique sans compromis.

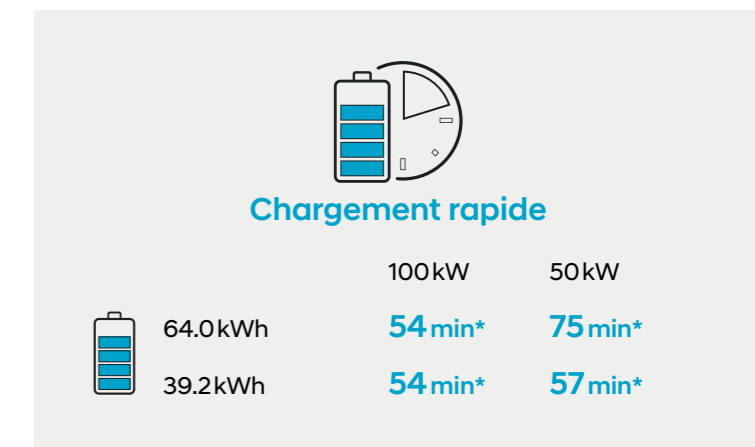
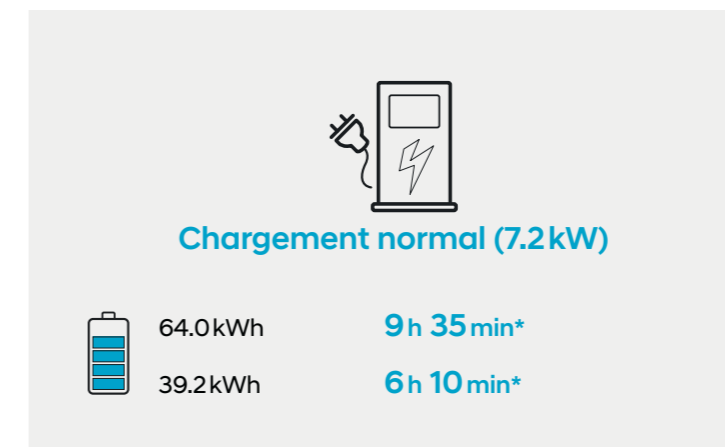
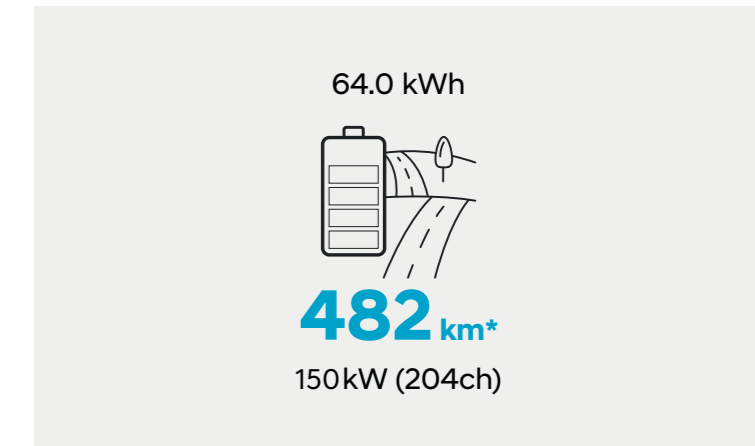
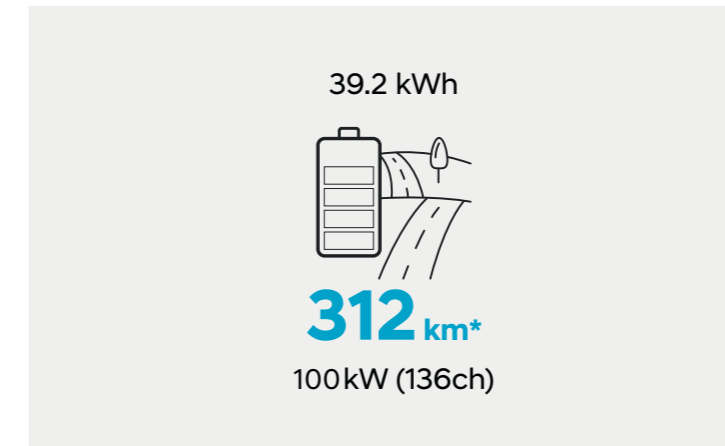
Go electric. With easy charging.

Charger la batterie ? Vous pouvez le faire à la maison la nuit ou en déplacement avec un chargeur rapide. En fonction de votre raccordement au secteur ou de l'offre de chargeur rapide disponible, le tout nouveau KONA Electric vous offre différentes options de charge. Le système avancé de gestion de la batterie vous donne un contrôle complet et la possibilité de facturation en fonction de votre agenda et de votre budget.



Versions à piles

Avec le tout nouveau KONA Electric, vous choisissez votre propre batterie. Deux versions sont disponibles, qui garantissent toutes deux d'excellentes performances.



*Distance selon le cycle WLTP. Peut varier légèrement selon les conditions routières, le style de conduite et la température.


Go Electric. With space.

Polyvalent et avec beaucoup d'espace. Le tout nouveau KONA Electric ne fait aucun compromis en termes d'espace - offrant un intérieur que vous n'attendez pas d'un véhicule électrique. Alors, asseyez-vous et détendez-vous, il y a assez de place pour cinq adultes. L'attention portée aux détails rend également le KONA Electric spécial. Découvrez un niveau de confort exceptionnel avec des matériaux de qualité qui donnent une sensation sensuelle et raffinée. Pour encore plus de confort, des sièges avant à réglage électrique, chauffants et ventilés sont disponibles.



Go electric. Stay connected.

Le tout nouveau KONA Electric offre une connectivité sans fil et une technologie innovante qui vous simplifie la vie. Par exemple, il y a le système audio haut de gamme de KRELL avec des performances spectaculaires, un écran tactile flottant de 8 pouces avec fonctions de navigation 3D, une caméra de recul intégrée avec des guides dynamiques pour faciliter le stationnement. Connectez votre téléphone au Smart Device Integration et accédez à votre musique, votre téléphone et vos applications directement sur l'écran principal.



Système audio Premium KRELL



Système de navigation avec écran tactile 8"



Head-up display (HUD) - Vitesse et navigation projetées à la hauteur des yeux, pour vous aider à conduire en toute sécurité.

Hyundai SmartSense

Avec le Hyundai SmartSense Advanced Driver Assistance Systems package, KONA est le leader dans son segment. Il est équipé des technologies les plus récentes de sécurité afin que vous puissiez conduire en toute quiétude. Du freinage automatique à l'évitement des collisions en passant par la détection des véhicules dans l'angle mort : Le KONA vous avertit des dangers possibles pendant la conduite.



Forward Collision-Avoidance Assist (FCA) avec reconnaissance des piétons. Grâce à la caméra frontale et au capteur radar, le système FCA surveille le trafic devant vous. S'il détecte une collision possible avec un véhicule ou un piéton à l'avant, le système vous alerte et le véhicule ralentit ou s'arrête automatiquement si nécessaire.



Lane Keeping Assist (LKA). L'assistant de voie standard utilise la caméra avant pour surveiller les marquages routiers. Lorsque l'assistant constate que la voiture s'écarte involontairement de sa voie, il vous avertit ou s'adapte activement pour garder la voiture dans l'axe.



Lane Following Assist (LFA) avec Adaptive Smart Cruise Control (ASCC). Le tout nouveau KONA Electric est équipé de l'assistance au suivi de voie. Lorsque le système est activé, il utilise la caméra avant pour garder la voiture au milieu de la voie. Pour un confort de conduite optimal, le LFA fonctionne en combinaison avec le régulateur de vitesse intelligent (à des vitesses comprises entre 0 et 150 km/h).



Technologie d'éclairage Full LED. Le système d'assistance aux feux de route détecte la circulation en sens inverse ainsi que les voitures dans le même sens lorsqu'il fait nuit. Les feux de route s'allument et s'éteignent ensuite automatiquement. L'éclairage statique de virage éclaire la zone située devant la voiture dans les virages, améliorant ainsi la visibilité de nuit.



Rear-Cross Traffic Collision Warning (RCCW). En quittant un parking étroit, ce système réduit le risque de collision. Par l'intermédiaire de 2 capteurs radar à l'arrière, vous recevez un avertissement à l'approche de la circulation transversale.



Blind Spot Collision Warning (BSCW) avec Lane Change Assist (LCA). Avec 2 capteurs radar au bas du pare-chocs arrière, le système vous avertit visuellement de la circulation dans votre angle mort. Lorsque vous enclenchez votre clignotant à ce moment-là, vous entendez un signal sonore.



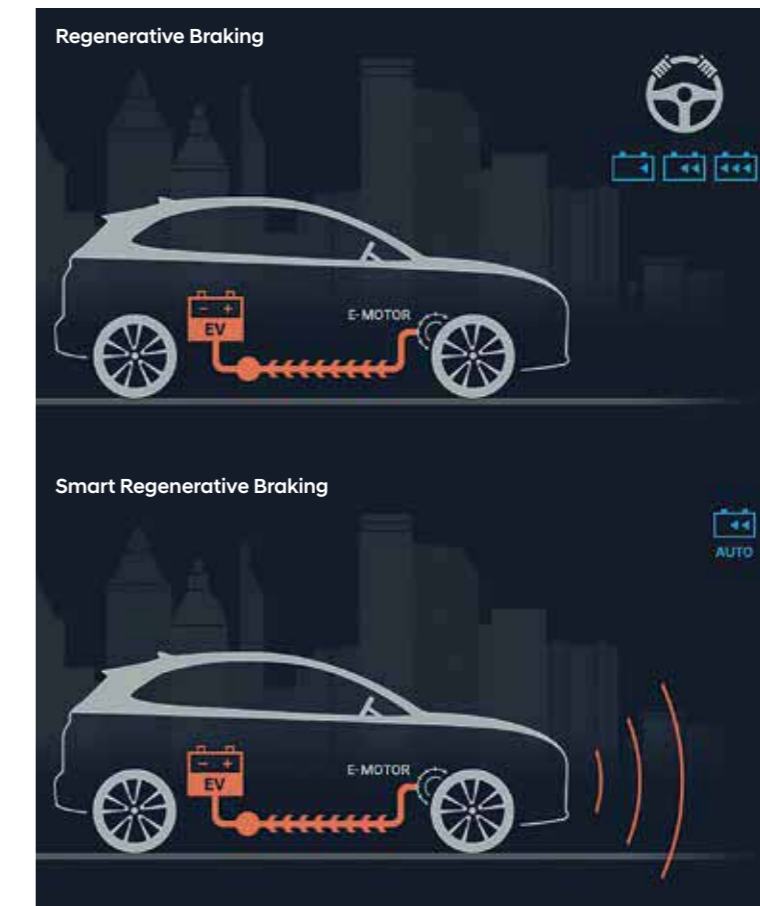
Intelligent Speed Limit Warning (ISLW). Le système intelligent d'avertissement de limitation de vitesse utilise la caméra frontale et les informations du système de navigation pour reconnaître les panneaux de vitesse. Il affiche en temps réel sur l'écran du système de navigation et sur l'écran TFT la limitation de vitesse et toute interdiction de dépassement.



Driver Attention Warning (DAW). Ce système est de série et porte la sécurité et le confort à un autre niveau. Il surveille et analyse en permanence votre comportement de conduite. Si le système détecte que vous êtes fatigué ou distrait, vous serez averti par un bip et un message pop-up vous recommandera de faire une pause.

Freinage à récupération.

Le KONA Electric est équipé des toutes dernières technologies pour une conduite intelligente. Le système de freinage à récupération d'énergie charge la batterie pendant la conduite en utilisant le moteur électrique pour ralentir la voiture. Le système de freinage à récupération intelligent utilise le capteur radar avant pour contrôler automatiquement le niveau de freinage à récupération en fonction de la circulation. Il détecte également si le KONA Electric monte ou descend une pente et s'y adapte.






Couleurs extérieures



Intérieur



Intérieur Black One-tone



Sièges en cuir (noir)

Sièges en tissu et cuir (noir)

Sièges en tissu (noir)



Intérieur Grey Blue Three-tone (uniquement avec extérieur Chalk white, Dark Knight ou Galactic Grey)



Sièges en cuir (gris)

Sièges en tissu et cuir (gris)

Couleurs de toit (optionelles)



Toit Chalk White uniquement avec Galactic Grey ou Ceramic Blue

Pas disponible avec Galactic Grey & Dark Knight

Pas disponible avec Dark Knight



80 kg Capacité de charge du toit



ÉQUIPEMENT DE SÉRIE KONA EV

TWIST

Extérieur

Jantes en alliage léger 17“ (pneus 215/55R17)

Rails de toit

Phares halogènes (type projecteur) & Feux de jour LED

Spoiler de toit avec 3ème feu stop

Skid plate arrière

Rétroviseurs électriques & chauffants

Vitres avant & arrière à commande électrique (Conducteur auto up-down + fonction de sécurité)

Phares à allumage automatique

Intérieur

Smart Key (ouverture et démarrage “clé en poche”)

Supervision cluster avec écran LCD TFT 7”

Display audio avec écran tactile 7“ (6 haut-parleurs)

Smart device integration (intégration smartphone)

DAB+ (réception radio digitale)

Système mains-libres Bluetooth à reconnaissance vocale

Volant et pommeau de levier de vitesses en cuir

Siège conducteur avec support lombaire à commande électrique

Climatisation automatique avec système de désembuage

Revêtement des sièges en tissu anthracite

Chargeur USB

Sécurité, technologie & écologie

Capteurs de parking arrière

Caméra de recul

6 airbags

ABS, ESC & HAC : régulation de la force de freinage

LKA (Lane Keeping Assist), système d’assistance au maintien de trajectoire

Frein à main électrique

URBAN (ÉQUIPEMENT ADDITIONNEL À LA VERSION TWIST)

Extérieur

Vitres arrière surteintées “Privacy”

Capteur de pluie

Feux arrière à technologie LED

Intérieur

Système de navigation avec écran tactile 8“ et carte SD

Système audio Premium KRELL avec 8 haut-parleurs & amplificateur

Chargeur GSM sans fil (Qi)

Rétroviseur intérieur électrochromatique

Sièges avant chauffants

Sièges en mi-cuir

Sécurité, technologie & écologie

Intelligent Speed Limit Warning (ISLW): système de reconnaissance des panneaux routiers

SKY (ÉQUIPEMENT ADDITIONNEL À LA VERSION URBAN)

Extérieur

Phares Bi-LED (feux de croisement & de route)

Rétroviseurs extérieurs rabattables électriquement

Intérieur

Head-Up Display (HUD), système d’affichage “tête haute”

Revêtement des sièges en cuir

Sièges avant à réglages électriques

Volant chauffant

Sécurité, technologie & écologie

Forward Collision Avoidance Assist (FCA), système de freinage autonome avec reconnaissance d’obstacles

Blind spot Collision Warning (BCW), système de surveillance d’angle mort

Rear Cross Traffic Alert (RCTA): avertissement trafic approchant auxiliaire

Capteurs de parking avant

High Beam Assist (HBA), assistant de feux de route automatique

Régulateur de vitesse adaptatif (ASCC)

Lane Following Assist (LFA): Assistant de maintien de trajectoire

SENSATION PACK (ÉQUIPEMENT ADDITIONNEL À LA VERSION SKY)

Toit ouvrant électrique

Sièges avant ventilés

Ciel de toit en tissu

PRIX KONA

| | Puissance (kW/ch) | Émission CO ₂ (g/km) (WLTP) | Prix catalogue Hors TVA | Prix catalogue TVA 17% comprise |
|--|-------------------|--|-------------------------|---------------------------------|
|--|-------------------|--|-------------------------|---------------------------------|

| EV 39,2KWH | | | | |
|------------|---------|---|-------------|-------------|
| Twist | 100/136 | 0 | 31.404,13 € | 36.742,83 € |
| Urban | 100/136 | 0 | 33.470,25 € | 39.160,19 € |

| EV 64KWH | | | | |
|----------|---------|---|-------------|-------------|
| Urban | 150/204 | 0 | 37.189,26 € | 43.511,43 € |
| Sky | 150/204 | 0 | 39.668,60 € | 46.412,26 € |

|--|--|--|--|--|

OPTIONS & PACKS

| | | |
|---|----------|----------|
| Peinture métallisée (à l'exception de Ceramic Blue) | 454,55 € | 531,82 € |
| 2-Tone (pas disponible sur Twist) | 495,04 € | 579,20 € |
| Sensation Pack (Uniquement sur Sky) | 825,62 € | 965,98 € |



Hyundai. La seule marque à vous offrir de série 5 ans de garantie sans limitation de kilométrage.



*La garantie de 5 ans sans limitation de kilométrage s’applique uniquement aux véhicules Hyundai vendus initialement à un client final par un distributeur Hyundai agréé, comme indiqué dans les termes et conditions du livret de garantie.

** Sur la batterie lithium-ion-polymère, Hyundai offre une garantie de 8 ans ou 200.000 km, selon première échéance. Pour plus d’informations sur vous pouvez surfer sur Hyundai.lu ou vous référer à votre distributeur Hyundai.

SPÉCIFICATIONS TECHNIQUES KONA EV

| Batterie / Moteur électrique | 39,2kWh | 64kWh |
|---|---|-------------------|
| Moteur électrique | | |
| Type | "Permanent magnet synchronous motor (pmsm)" | |
| Puissance max. | 136ch | 204ch |
| Couple max. | 395 Nm | |
| Vitesse maximale | 155 km/h | 167 km/h |
| Accélération 0-100 km/h (sec) | 9,7s | 7,6s |
| Emissions de CO2 (g/km) | 0 | |
| Efficacité (kWh/ 100 km) | 7,96kWh/ 100 km | 7,53kWh / 100 km |
| Autonomie électrique (WLTP) | 312 km | 482 km |
| Batterie | | |
| Type | Lithium-ion polymer | |
| Capacité (kWh) | 39,2kWh | 64kWh |
| Puissance (kW) | 113 | 170 |
| Densité énergétique (kWh/kg) | 124,4 | 141,3 |
| Tension électrique (V) | 327 | 356 |
| Chargeur intégré | | |
| Capacité max. (kW) | 7,2 | |
| Temps de charge | | |
| Temps de charge / Standard | Env. 6 hrs 10 min | Env. 9 hrs 35 min |
| Temps de charge / Rapide (80%) | 50kW env. 57 min | 50kW env. 75 min |
| | 100kW env. 54 min | |
| Transmission | | |
| Transmission | Automatique | |
| | Réduction unique | |
| Rapports de vitesse Rapport unique / Batterie 28 kWh | | |
| Rapport de vitesse | 7,981 | |
| Suspensions et amortissement | | |
| Avant | MacPherson strut | |
| Arrière | 2WD Multi link | |
| Direction | | |
| Type | Motor power assisted, rack & pinion type | |
| Rayon de braquage | 5,3 mètres (minimum) | |
| Rapport total de réduction | 13.2 : 1 | |
| Freins | | |
| Avant (diamètre) | 305 mm | |
| Arrière (diamètre) | 300 mm | |
| Assistance | ABS, ESC & FCA | |
| Roues et pneus | | |
| Jantes et roues | 17" & 215/55R17 | |

| Extérieur (mm) | 39,2kWh | 64kWh |
|--|--------------|----------------|
| Longueur hors tout | 4.180 | |
| Largeur hors tout | 1.800 | |
| Hauteur hors tout | 1.570 | |
| Empattement | 2.600 | |
| Garde au sol | 158 | |
| Porte-à-faux avant | 860 | |
| Porte-à-faux arrière | 720 | |
| Voie (AV) | 1.564 | |
| Voie (AR) | 1.575 | |
| Intérieur (mm) | | |
| | Avant | Arrière |
| Garde de toit (sans/avec toit ouvrant) | 1.005 / 965 | 957 |
| Espace pour les jambes | 1.054 | 848 |
| Largeur aux épaules | 1.410 | 1.385 |
| Largeur aux hanches | 1.355 | 1.326 |
| Volumes (litres) | | |
| Coffre min/max | 544 / 1.296 | |
| Poids | | |
| Poids à vide (kg) (en ordre de marche sans conducteur) | 1.535 | 1.685 |
| Charge utile | 485 | 485 |
| Poids total autorisé (kg) | 2.020 | 2.170 |

Dimensions



VOTRE DISTRIBUTEUR HYUNDAI

www.hyundai.lu

5 ANS **GARANTIE** ^{*}
KILOMÉTRAGE ILLIMITÉ

8 ANS **GARANTIE** ^{**}
DE LA BATTERIE

Les équipements sont disponibles en fonction de la version choisie.
Vous trouverez plus d'infos à ce sujet chez votre distributeur Hyundai.

*La garantie de 5 ans sans limitation de kilométrage s'applique uniquement aux véhicules Hyundai vendus initialement à un client final par un distributeur Hyundai agréé, comme indiqué dans les termes et conditions du livret de garantie.

** Sur la batterie lithium-ion-polymère, Hyundai offre une garantie de 8 ans ou 200.000 km, selon première échéance. Pour plus d'informations sur vous pouvez surfer sur Hyundai.lu ou vous référer à votre distributeur Hyundai. Photos non contractuelles - Korean Motor Company se réserve le droit de modifier les caractéristiques techniques, les prix ou l'équipement sans information préalable. En vigueur à partir du 1/11/2018. Sous réserve d'erreurs d'impression. Consultez votre distributeur.

E.R. : Bart Vanovermeire c/o Korean Motor Cy - Pierstraat 229 - B-2550 Kontich
Livraison selon disponibilité - PLOSEVV8A01LUX