

Eerste kwartaalbericht 2015

- Gecorrigeerde nettowinst FY15 Q1: € 16,4 miljoen (FY14 Q1: € 11,6 miljoen)
- Alex Vermogensbeheer AuM FY15 Q1: € 2,0 miljard (FY14 Q1: € 2,5 miljard)
- Aantal transacties in FY15 Q1: 2,7 miljoen (FY14 Q1: 2,5 miljoen)



Inhoudsopgave

Kerncijfers kwartaalvergelijking	3
Verslag van het bestuur	
Bericht van de bestuursvoorzitter	4
Toelichting op het geconsolideerde resultaat FY15 Q1	6
Toelichting business unit Retail	9
Toelichting business unit Professional services	12
Financiële positie en risicobeheer	13
Vooruitzichten 2015	15
Tussentijds financieel verslag per 31 maart 2015	
I Geconsolideerde balans	16
II Geconsolideerde winst-en verliesrekening	17
III Geconsolideerd overzicht gerealiseerde en niet-gerealiseerde resultaten	18
IV Verkort geconsolideerd kasstroomoverzicht	19
V Geconsolideerd overzicht van mutaties in het eigen vermogen	20
VI Geselecteerde toelichtingen	21
Data en kerngegevens van het aandeel BinckBank N.V.	28
Belangrijke data BinckBank N.V.	29

Kerncijfers kwartaalvergelijking

x € 1.000	FY15 Q1	FY14 Q4	FY14 Q1*	Δ Q4	Δ Q1
Klantgegevens					
Aantal rekeningen	598.946	595.506	561.672	1%	7%
Beleggingsrekeningen	459.983	454.964	422.675	1%	9%
Beleggersgirorekeningen	2.222	2.216	2.228	0%	0%
Vermogensbeheerrekeningen	41.536	42.890	41.237	-3%	1%
Spaarrekeningen	95.205	95.436	95.532	0%	0%
Aantal transacties	2.745.236	2.323.910	2.527.900	18%	9%
Beleggingsrekeningen	2.719.344	2.304.126	2.511.709	18%	8%
Beleggersgirorekeningen	25.892	19.784	16.191	31%	60%
Geadmistreerd vermogen	20.785.503	18.538.716	17.070.750	12%	22%
Beleggingsrekeningen	20.345.975	18.100.625	16.613.454	12%	22%
Beleggersgirorekeningen	160.403	147.707	134.092	9%	20%
Spaarrekeningen	279.125	290.384	323.204	-4%	-14%
Beheerd vermogen	1.971.274	1.952.193	2.499.114	1%	-21%
Vermogensbeheerrekeningen	1.971.274	1.952.193	2.499.114	1%	-21%
Winst & verliesrekening					
Netto-rentebaten	6.424	6.682	7.490	-4%	-14%
Netto-provisiebatens	38.439	32.164	36.074	20%	7%
Overige baten	2.865	2.984	2.859	-4%	0%
Resultaat uit financiële instrumenten	503	191	-	163%	100%
Bijzondere waardeveranderingen op financiële activa	(23)	(162)	11	-86%	-309%
Totale inkomsten uit operationele activiteiten	48.208	41.859	46.434	15%	4%
Personeelskosten	14.401	14.708	14.140	-2%	2%
Afschrijvingen	6.722	6.806	7.038	-1%	-4%
Overige operationele lasten	14.002	14.052	16.456	0%	-15%
Totale operationele lasten	35.125	35.566	37.634	-1%	-7%
Resultaat uit bedrijfsactiviteiten	13.083	6.293	8.800	108%	49%
Belastingen	(3.034)	37	(2.593)	-8.300%	17%
"Aandeel in het resultaat van geassocieerde deelnemingen en joint ventures"	(187)	(220)	(1.078)	-15%	-83%
Netto-resultaat	9.862	6.110	5.129	61%	92%
Resultaat toe te schrijven aan aandeelhouders minderheidsbelangen	89	87	-	2%	100%
Netto-resultaat toe te schrijven aan aandeelhouders BinckBank	9.951	6.197	5.129	61%	94%
IFRS afschrijving	5.379	5.379	5.379	0%	0%
Fiscaal voordeel uit verschillen tussen commerciële en fiscale afschrijving	1.102	1.102	1.102	0%	0%
Gecorrigeerde netto-resultaat	16.432	12.678	11.610	30%	42%
Gecorrigeerde nettowinst per aandeel	0,23	0,18	0,17		
Cost / income ratio exclusief IFRS afschrijving	62%	72%	69%		
Balans & kapitaaltoereikendheid					
Balanstotaal	4.007.645	3.311.664	3.232.347	21%	24%
Eigen vermogen	450.502	440.247	438.043	2%	3%
Totaal aanwezig vermogen	233.053	225.898	200.000	3%	17%
Kapitaalratio	37,2%	37,1%	39,6%		

* Door de beëindiging van het verkoopproces van de BPO- en software- & licentieactiviteiten handelend onder de naam "Able" voldoen de Able activa en passiva niet meer aan de IFRS 5 vereisten als aangehouden voor verkoop. Hierdoor zijn de posten die ultimo FY14 Q1 zijn gepresenteerd als aangehouden voor verkoop weer teruggeplaatst in de oorspronkelijke categorie op de balans en de winst- en verliesrekening.

Bericht van de voorzitter



Beste lezer,

In het eerste kwartaal van 2015 stegen de beurskoersen in Europa over vrijwel de gehele linie fors. Gesteund door het obligatieopkoopprogramma van de ECB, won de AEX ruim 15%. In deze bull market steeg de gecorrigeerde netto-winst over het eerste kwartaal 2015 bij BinckBank met bijna 30% naar € 16,4 miljoen (€ 0,23 per aandeel). Dit goede resultaat werd onder meer gedreven door een sterke toename van het transactievolume, waarmee het aantal verrichte transacties bij BinckBank nu drie opeenvolgende kwartalen een stijging vertoont. Overigens stelden veel van onze klanten door winstnemingen hun koerswinst veilig. Hierdoor is het balanstotaal fors gegroeid tot boven de € 4 miljard.

Het aantal transacties over het eerste kwartaal steeg in alle landen waar BinckBank actief is substantieel ten opzichte van het vierde kwartaal van vorig jaar. Bovendien nam ook de gemiddelde opbrengst per transactie iets toe, ondanks de competitieve omgeving waarin wij opereren. In Nederland en Italië stegen de transacties met 16% en 15% respectievelijk op kwartaalbasis, in België piekte de groei naar 29% en werd met 282.968 transacties een nieuw record bereikt. Italië blijft onverminderd goede groeicijfers tonen.

In het afgelopen kwartaal is een aantal initiatieven ontplooid binnen de kaders van de strategische doelstellingen. Zo zijn in Nederland ondermeer klantenpanels ingesteld om de behoefte van klanten nog beter te doorgronden, zijn er inspanningen verricht op de Klantenservice om de wachttijd terug te brengen en de kwaliteit en klantgerichtheid verder te verbeteren. Ook is de mobiele app (iOS, Android) grondig vernieuwd en vervolgens samen met een groep klanten uitgebreid getest op gebruiksvriendelijkheid. Deze nieuwe app is vanaf eind april te downloaden en bevat ook een sterk verbeterde login functionaliteit, waarmee de klanten snel toegang krijgen tot hun portefeuille.

BinckBank Frankrijk is gestart met de migratie naar het Europese basis platform. Na afronding van deze migratie zijn de retail activiteiten van alle landen op hetzelfde ICT-platform aangesloten, een omvangrijke operatie die past binnen de strategische doelstelling van operational excellence. Tevens zijn investeringen gedaan in de ICT-infrastructuur die bijdragen aan een hogere uptime van ons platform. Stabiliteit en betrouwbaarheid vormen een belangrijk onderscheidend aspect ten opzichte van discountbrokers. De operationele lasten over het eerste kwartaal zijn, ten opzichte van het vorige kwartaal, over de hele linie licht gedaald. De combinatie van gestegen inkomsten uit operationele activiteiten en gedaalde kosten leidt in dit eerste kwartaal tot een verbeterde cost-income ratio van 62%.

Ook de klanten van Alex Vermogensbeheer profiteerden volop van de sterke stijging op de aandelenbeurzen. Als de beurzen dit jaar op het huidige niveau blijven ligt een prestatievergoeding per 31 december 2015 weer in het verschiet. Als gevolg van de goede resultaten vlakke de netto-uitstroom verder af van € 126 miljoen over januari tot € 55 miljoen in maart. Er werden ook weer 323 nieuwe vermogensbeheerrekeningen geopend, zonder dat grootschalige marketingcampagnes gevoerd zijn. Het totaal beheerd vermogen per 31 maart 2015 bedroeg € 1,97 miljard.

Met de historisch lage rentes vallen de opbrengsten uit ons rentebedrijf opnieuw lager uit. Herstel is pas te voorzien bij stijging van de rente op de geld- en kapitaalmarkten. De risico/rendement verhoudingen op de obligatiemarkten zijn momenteel dusdanig verstoord dat het voor BinckBank geen nut heeft om obligaties te kopen met een hoger risicoprofiel.

BinckBank heeft een solide vermogenspositie met een kapitaalratio van 37,2%. BinckBank heeft in haar Q4 2014 bericht bekendgemaakt een besluit tot uitkering van het aanwezige kapitaal boven de grens van € 200 miljoen Tier I vermogen aan aandeelhouders op te schorten. De reden hiervoor was dat BinckBank het, op basis van een beoordeling van de bedrijfseconomische vooruitzichten, niet prudent achtte over te gaan tot het doen van een dergelijke uitkering. Dit standpunt is ongewijzigd. BinckBank zal begin 2016 de mogelijkheid van een besluit tot uitkering van (een deel van) het kapitaalsurplus opnieuw beoordelen. Randvoorwaarden voor een dergelijk besluit zullen onder meer zijn; gezonde bedrijfseconomische vooruitzichten, geen significante wijzigingen in aard, omvang en risicoprofiel van de bedrijfsactiviteiten, de ontwikkeling van Alex Vermogensbeheer en voldoende voortgang op de realisatie van de lange termijndoelstellingen (2018).

Think ETF's heeft de mijlpaal van € 1 miljard aan beheerd vermogen overschreden. Sinds de afschaffing van de distributievergoeding is er aanhoudend groeiende belangstelling voor indextrackers. De Think AEX ETF werd door Morningstar genomineerd voor de prestigieuze Morningstar Award.

BinckBank heeft de inrichting en samenstelling van haar topstructuur gewijzigd mede om de focus op haar Retail activiteiten nog beter te kunnen realiseren. De raad van commissarissen heeft besloten dat op bestuursniveau de heer Vincent Germyns definitief de rol van voorzitter zal gaan vervullen na verkregen toestemming van de toezichthouders. De heer Vincent Germyns vervult deze functie momenteel op ad interim basis als gevolg van het vertrek van de heer Koen Beentjes per 1 januari 2015. De heer Germyns is binnen het bestuur naast zijn CEO gerelateerde activiteiten ook verantwoordelijk voor de commerciële activiteiten van BinckBank. De heer Evert-Jan Kooistra vervult de rol van Chief Financial Risk Officer (CFRO). Daarnaast is in het bestuur de functie van Chief Operations Officer (COO) gecreëerd. Deze functie zal naar verwachting in de tweede helft van 2015 worden vervuld. Vanaf dat moment zal de heer Leo Deuzeman (commissaris) terugtreden als gedelegeerd commissaris.

Op de aandeelhoudersvergadering van 30 april 2015 bereiken de heren Kees Scholtes en Hans Brouwer het einde van hun wettelijke termijn als commissaris, zij zullen daarom afscheid nemen van BinckBank. Wij danken hen hartelijk voor hun inzet en bijdrage aan de ontwikkeling van BinckBank in de afgelopen jaren. De raad van commissarissen bestaat na afloop van de algemene vergadering van 2015 uit de heer John van der Steen, hij zal de rol van voorzitter van de raad van commissarissen gaan vervullen, de heer Leo Deuzeman (voorzitter Risico & Productontwikkelingscommissie), mevrouw Carla van der Weerdt-Norder (voorzitter Auditcommissie) en mevrouw Hanny Kemna (voorzitter Remuneratiecommissie). De raad van commissarissen zal dit jaar worden uitgebreid met een nog te werven vijfde commissaris.

Ons resultaat is sterk afhankelijk van de activiteit van onze klanten op de beurs. De volatiliteit en richting van de beurs zijn hierbij sterk bepalende factoren. Deze laten zich niet voorspellen en om die reden geeft BinckBank geen concrete toekomstverwachting af.

Tot slot wil ik nog stilstaan bij het feit dat BinckBank dit jaar haar 15-jarig bestaan viert. Terugkijkend zijn wij trots op de vele mijlpalen uit ons relatief korte bestaan en gaan vol vertrouwen de toekomst tegemoet.

Amsterdam, 30 april 2015

*Vincent Germyns,
bestuursvoorzitter a.i.*

Toelichting op het geconsolideerde resultaat FY15 Q1

Gecorrigeerde netto-resultaat

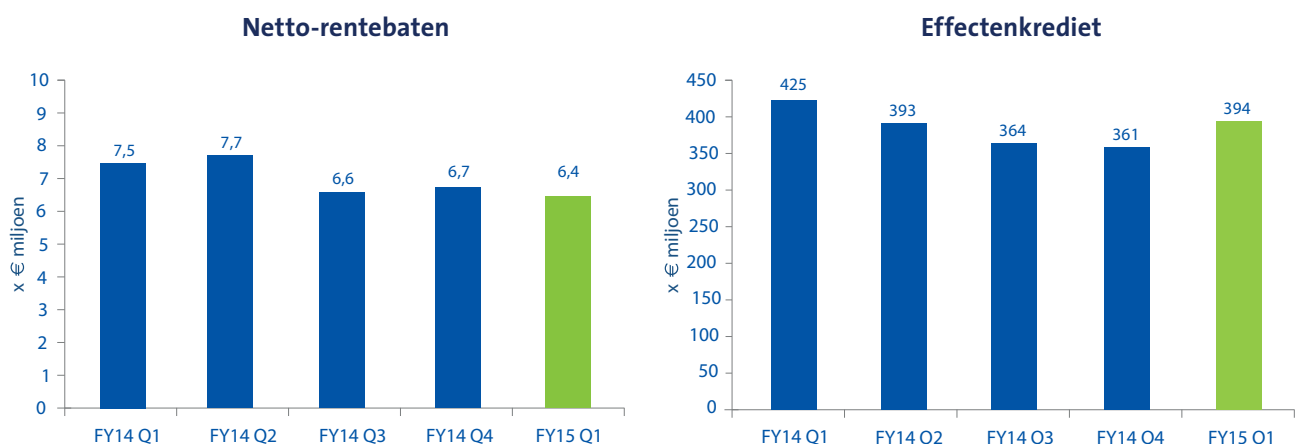
Het gecorrigeerde netto-resultaat over het eerste kwartaal van 2015 bedroeg € 16,4 miljoen, wat leidt tot een resultaat van € 0,23 per aandeel. Dit is een stijging van 30% ten opzichte van het afgelopen kwartaal (FY14 Q4: € 12,7 miljoen, € 0,18 per aandeel) en een stijging van 42% ten opzichte van dezelfde periode vorig jaar (FY14 Q1: € 11,6 miljoen, € 0,17 per aandeel). De stijging van het gecorrigeerde netto-resultaat is vooral toe te rekenen aan de stijging van de netto-provisiebatens. Het sentiment op de beurs in het eerste kwartaal van 2015 was goed met een over het algemeen stijgende beurs. Hierdoor nam het vertrouwen van beleggers toe en daarmee ook het aantal transacties.

De gecorrigeerde nettowinst is het netto-resultaat toe te schrijven aan aandeelhouders BinckBank gecorrigeerd voor IFRS afschrijvingen en de belastingbesparing op het verschil tussen fiscale en commerciële afschrijving van de bij de acquisitie van Alex verworven immateriële activa en betaalde goodwill. Het gecorrigeerde netto-resultaat vormt de basis voor de bepaling van het jaarlijkse dividend.

Netto-rentebaten

De netto-rentebaten kwamen in het eerste kwartaal van 2015 uit op € 6,4 miljoen. Dit is 4% lager dan in het voorgaande kwartaal (FY14 Q4: € 6,7 miljoen). Door de blijvend aanhoudende lage niveaus van de rente op de geld- en kapitaalmarkten namen de rendementen op de beleggingsportefeuille verder af tot € 2,8 miljoen ten opzichte van € 3,1 miljoen over FY14 Q4. In het eerste kwartaal van 2015 is € 190,0 miljoen aan obligaties in de beleggingsportefeuille afgelost met een gemiddeld rendement van 0,97% en heeft BinckBank € 110,9 miljoen herbelegd in obligaties met een gemiddeld rendement van 0,26%. Het gemiddelde rendement op de beleggingsportefeuille bedroeg, aan het einde van het eerste kwartaal van 2015, 0,55% (FY14 Q4: 0,61%). De totale omvang van de beleggingsportefeuille eind FY15 Q1 bleef gelijk aan de omvang per FY14 Q4 op € 1,9 miljard. De rentebaten op de effectenkredieten bleven dit kwartaal met € 4,5 miljoen nagenoeg gelijk ten opzichte van het voorgaande kwartaal (FY14 Q4: € 4,4 miljoen) door een gelijkblijvend gemiddelde openstaand saldo aan effectenkredieten. De effectenkredieten vertoonden pas aan het eind van het kwartaal een stijging. Als gevolg van het lage renteniveau is een toenemend deel van de kasmiddelen belegd in kortlopende leningen aan Nederlandse regionale overheden (FY15 Q1: € 356,5 miljoen) wat een minder negatief rendement geeft dan het aanhouden van kasmiddelen bij de ECB.

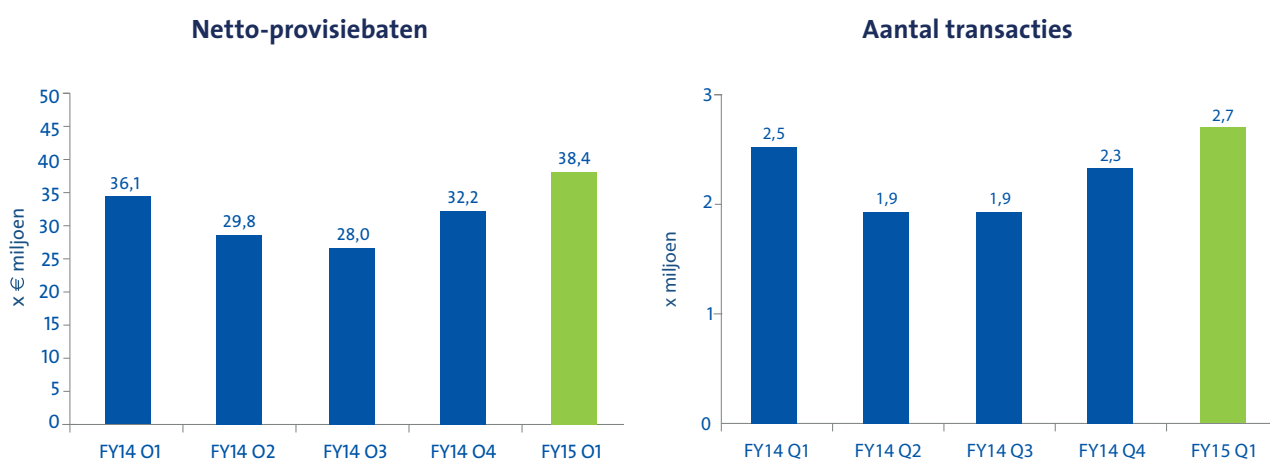
Ten opzichte van FY14 Q1 daalden de netto-rentebaten over FY15 Q1 met 14% van € 7,5 miljoen naar € 6,4 miljoen. De daling is vooral het gevolg van lagere renteopbrengsten uit het effectenkrediet door een lager gemiddeld uitstaand saldo effectenkrediet in FY15 Q1 ten opzichte van FY14 Q1. Daarnaast daalde het rendement op de beleggingsportefeuille ten opzichte van FY14 Q1 van 0,73% naar 0,55% aan het eind van FY15 Q1.



Netto-provisiebaten

De netto-provisiebaten bedroegen over het eerste kwartaal van 2015 € 38,4 miljoen. Dit is 20% meer dan in het voorgaande kwartaal (FY14 Q4: € 32,2 miljoen). De stijging is vooral het gevolg van hogere transactie aantallen (+ 18%) in FY15 Q1, als gevolg van een goed sentiment op de beurs met over het algemeen stijgende koersen waar volop op werd gehandeld door beleggers. De FY15 Q1 netto-provisiebaten uit Alex Vermogensbeheer bleef met € 3,7 miljoen nagenoeg gelijk aan FY14 Q4 (€ 3,6 miljoen).

Ten opzichte van FY14 Q1 stegen de netto-provisiebaten met 7% van € 36,1 over FY14 Q1 naar € 38,4 over FY15 Q1. De stijging is vooral het gevolg van de hogere transactieaantallen in FY15 Q1. De netto-provisiebaten uit Alex Vermogensbeheer daalden ten opzichte van FY14 Q1 met € 0,8 miljoen als gevolg van een gemiddeld lager beheerd vermogen gedurende het kwartaal.



Overige baten

De overige baten betreft vooral de opbrengsten uit de activiteiten van Able. De ontwikkeling van de baten van dit bedrijfs onderdeel is in lijn met de voorgaande perioden.

Resultaat financiële instrumenten

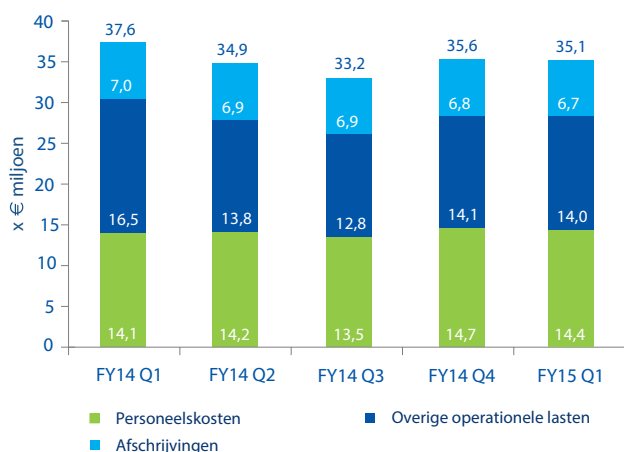
Het resultaat uit financiële instrumenten bevat met name de opbrengsten uit de uitgifte van Binck turbo's, waarbij BinckBank sinds FY14 Q3 eigen turbo's aan klanten in Nederland aanbiedt. Door de verdere uitbreiding van het aanbod in Binck turbo's is de gemiddeld uitstaande positie van de turbo's ten opzichte van voorgaande kwartaal gestegen en zijn de opbrengsten voor dit kwartaal gestegen tot € 0,5 miljoen (FY14 Q4: 0,3 miljoen).

Totale operationele lasten

In het eerste kwartaal van 2015 daalden de totale operationele lasten ten opzichte van vorig kwartaal met 1% naar € 35,1 miljoen (FY14 Q4: € 35,6 miljoen). De personeelskosten namen met 2% af, van € 14,7 miljoen naar € 14,4 miljoen. Per saldo is deze daling het effect van enerzijds een stijging van de salariskosten als gevolg van reguliere loonsverhogingen en anderzijds een daling van de kosten als gevolg van de verantwoording van eenmalige beëindigingsvergoedingen van bestuur en hoger management in FY14 Q4. De afschrijvingslasten en de overige operationele lasten bleven ten opzichte van FY14 Q4 nagenoeg gelijk.

Ten opzichte van FY14 Q1 daalden de totale operationele lasten met 7% tot € 35,1 miljoen (FY14 Q1: € 37,6 miljoen). De personeelskosten stegen met 2% van € 14,1 miljoen naar € 14,4 miljoen. Deze stijging is met name het gevolg van een stijging van de salariskosten door de reguliere verhoging van looncomponenten. De afschrijvingskosten daalden ten opzichte van FY14 Q1 met 4% tot € 6,7 miljoen (FY14 Q1: € 7,0) als gevolg van lagere afschrijvingen op het in 2009 in gebruik genomen datacenter. De overige operationele lasten daalden ten opzichte van FY14 Q1 met 15% tot € 14,0 miljoen (FY14 Q4: € 16,5 miljoen). Deze daling is, naast algehele lagere kosten, vooral het gevolg van de tranche van de SNS resolutieheffing van € 1,3 miljoen die in FY14 Q1 was verantwoord.

Totale operationele lasten



Toelichting business unit Retail

x € 1.000	FY15 Q1	FY14 Q4	FY14 Q1	ΔQ4	ΔQ1
Aantal rekeningen	574.053	570.918	538.231	1%	7%
Beleggingsrekeningen	437.312	432.592	401.462	1%	9%
Nederland	320.704	318.444	291.557	1%	10%
België	61.221	59.940	58.038	2%	5%
Frankrijk	50.829	50.002	48.668	2%	4%
Italië	4.558	4.206	3.199	8%	42%
Vermogensbeheerrekeningen	41.536	42.890	41.237	-3%	1%
Spaarrekeningen	95.205	95.436	95.532	0%	0%
Aantal transacties	2.520.290	2.140.149	2.355.096	18%	7%
Nederland	1.745.781	1.502.552	1.596.088	16%	9%
België	282.968	219.729	247.026	29%	15%
Frankrijk	365.416	308.094	411.297	19%	-11%
Italië	126.125	109.774	100.685	15%	25%
Geadministreerd vermogen	13.936.975	12.429.716	11.587.459	12%	20%
Beleggingsrekeningen	13.657.850	12.139.332	11.264.255	13%	21%
Nederland	10.277.796	9.143.866	8.452.201	12%	22%
België	2.091.238	1.856.736	1.809.485	13%	16%
Frankrijk	764.132	686.141	686.653	11%	11%
Italië	524.684	452.589	315.916	16%	66%
Spaarrekeningen	279.125	290.384	323.204	-4%	-14%
Beheerd vermogen	1.971.274	1.952.193	2.499.114	1%	-21%
Vermogensbeheerrekeningen	1.971.274	1.952.193	2.499.114	1%	-21%
Winst & verliesrekening					
Netto-rentebaten	5.899	6.071	6.869	-3%	-14%
Netto-provisiebaten	32.224	27.086	30.815	19%	5%
Netto provisiebatens (transactiegerelateerd)	25.856	21.083	23.892	23%	8%
Nederland	20.461	16.876	18.639	21%	10%
België	2.904	2.213	2.589	31%	12%
Frankrijk	2.036	1.601	2.333	27%	-13%
Italië	455	393	331	16%	37%
Vermogensbeheer vergoedingen	3.692	3.580	4.486	3%	-18%
Netto provisiebatens (overige)	2.676	2.423	2.437	10%	10%
Overige baten	20	35	14	-43%	43%
Resultaat uit financiële instrumenten	503	347	-	45%	100%
Bijzondere waardeveranderingen op financiële activa	(61)	(161)	11	-62%	-655%
Totale inkomsten uit operationele activiteiten	38.585	33.378	37.709	16%	2%
Personeelskosten	9.577	10.231	8.487	-6%	13%
Afschrijvingen	6.362	6.353	6.388	0%	0%
Overige operationele lasten	11.236	11.070	12.695	1%	-11%
Totale operationele lasten	27.175	27.654	27.570	-2%	-1%
Resultaat uit bedrijfsactiviteiten	11.410	5.724	10.139	99%	13%

Business unit Retail

De business unit Retail bestaat uit de online brokerage dienstverlening en Alex Vermogensbeheer. Online brokerage richt zich op dienstverlening aan particuliere beleggers in Nederland, België, Frankrijk, Italië en Spanje. Alex biedt ondersteuning aan haar klanten bij het beheer van hun vermogen door middel van online vermogensbeheerdiensten en online sparen. In Nederland wordt de dienstverlening aangeboden onder de labels Alex en Binck. In België, Frankrijk en Italië enkel met het label Binck. De dienstverlening van het Spaanse bijkantoor valt onder het label Alex. Alex Spanje richt zich voornamelijk op Nederlanders die zich in Spanje hebben gevestigd en die een rekening aanhouden bij Alex in Nederland.

Nederland

Online brokerage

In het eerste kwartaal werden 1,7 miljoen transacties verricht door onze Nederlandse klanten. Ten opzichte van het vierde kwartaal in 2014 is dit een stijging van 16%. Het goede beursstemming verklaart de stijgingen van de transacties door onze klanten. Ook in vergelijking met het goede eerste kwartaal van 2014 vallen de transacties dit kwartaal 9% hoger uit. Opvallend is dat veel klanten overgingen tot winstneming op posities. Dit verklaart de groei van de toevertrouwde middelen met € 548 miljoen. Het aantal beleggingsrekeningen steeg in het afgelopen kwartaal met 10% in vergelijking tot dezelfde periode vorig jaar. Het geadmistreerd vermogen steeg naar € 10,3 miljard.

Fundcoach

Binck Fundcoach kende een sterk eerste kwartaal van FY15. Het positieve sentiment op de beurzen en verdere verlaging van de spaarrentes droegen bij aan 14% groei van het beheerd vermogen naar € 614 miljoen einde kwartaal, ten opzichte van € 538 miljoen eind FY14. Vanuit de klantbehoefte om op een kostenefficiënte manier vermogensopbouw voor de lange termijn te realiseren maken indexfondsen (ETF's) een steeds groter deel uit van de portefeuilles (12% in FY15 Q1 ten opzichte van 8% in FY14 Q4). Het positieve sentiment op de beurzen komt ook tot uiting in het aantal uitgevoerde transacties. Zowel het aantal eenmalige transacties (+44%) als de periodieke transacties (+20%) kennen in het eerste kwartaal van FY15 een flinke toename ten opzichte van FY14 Q4.

Fundcoach heeft ruim 14.000 actieve klanten. Voor deze klanten zijn in het eerste kwartaal doorlopend webinars georganiseerd, evenals nieuwsbrieven, columns en opinië artikelen ontwikkeld rondom actuele en relevante thema's. Tevens zijn de fondspagina's en fondsvergelijker flink verbeterd zodat Binck Fundcoach klanten nog meer informatie tot hun beschikking hebben om de juiste beleggingskeuzes te kunnen maken.

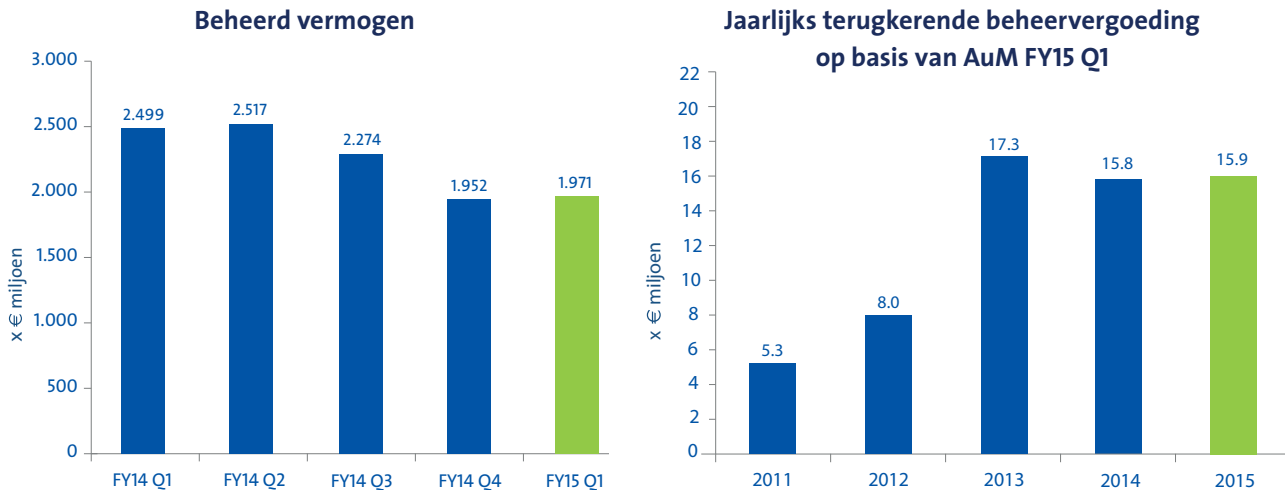
Binck turbo's

Turbo's zijn onverminderd populair bij onze klanten. In het eerste kwartaal werd voor 17% van alle Retail NL transacties een turbo gebruikt. BinckBank biedt de ervaren, actieve belegger in Nederland turbo's van vijf verschillende aanbieders, plus eigen Binck turbo's. Gemeten naar omzet was het marktaandeel van Binck turbo's in het eerste kwartaal 53%. Dit percentage is in lijn met het marktaandeel van het vorige kwartaal. Het aantal transacties in Binck turbo's steeg naar 148.226 ten opzichte van 101.490 in het vierde kwartaal in FY14 (+46%).

Binck turbo's zorgen voor een stabielere inkomstenstroom. Het financieringsniveau bedroeg in FY15 Q1 € 130,3 miljoen (FY14 Q4: € 92,8 miljoen) en groeit gemiddeld genomen gestaag door. BinckBank ontvangt elke dag inkomsten over het financieringsniveau. Deze inkomsten bedroegen € 503.000 in het eerste kwartaal, een stijging van 45% ten opzichte van FY14 Q4.

Vermogensbeheer

Alex Vermogensbeheer wist dit kwartaal voor haar klanten goede rendementen te behalen. De klanten van Alex Vermogensbeheer profiteerden volop van de sterke stijging op de aandelenbeurzen. De goede resultaten leidden ook tot het verder afvlakken van de netto-opnames van klanten van € 126 miljoen over januari tot € 55 miljoen in maart. De totale netto uitstroom in dit kwartaal bedroeg € 241 miljoen. Tegelijkertijd kwam in het eerste kwartaal in totaal € 41 miljoen aan nieuw vermogen binnen en werden er ook weer 323 nieuwe vermogensbeheerrekeningen geopend, zonder dat grootschalige marketingcampagnes gevoerd zijn. Het totaal beheerd vermogen per 31 maart 2015 bedroeg € 1,971 miljard. Alex Vermogensbeheer heeft op dit moment 50 claims met een totaalbedrag van € 1,3 miljoen in behandeling. Voor deze claims heeft BinckBank geen voorziening getroffen.



België

BinckBank kende in België met 282.968 transacties het beste kwartaal ooit sinds haar oprichting in 2006. Dit is een stijging van 15% in vergelijking tot het eerste kwartaal van 2014. Ook werd de mijlpaal van € 2 miljard aan geadmistreerd vermogen bereikt. Enkele factoren die deze stijging verklaren zijn: het goede beurs sentiment, de verhoogde aanwezigheid van BinckBank in de Belgische pers en de aanhoudende daling van de spaarrente. In de huidige fiscale marktstandigheden verschuift de voorkeur van de Belgische belegger ook steeds meer naar het gebruik van opties en futures.

Frankrijk

Ook in Frankrijk zette de positieve trend uit het laatste kwartaal door. Over het eerste kwartaal wikkelde BinckBank Frankrijk 19% meer transacties af. Ten opzichte van het uitzonderlijk goede eerste kwartaal 2014 vallen de transacties 11% lager uit. Onder competitieve marktstandigheden groeide het aantal brokerage klanten licht naar 50.829 en wist het ook de marge te verbeteren met een gemiddelde netto-provisie per transactie van € 5,57 (Q4 € 5,20). Vier jaar geleden is BinckBank een aantal partnerships aangegaan met o.a. Société Générale, BNP Paribas, en Citibank om met deze aanbieders derivaten (vooral warrants, turbo's) te kunnen aanbieden. Binnenkort wordt opnieuw een campagne gestart vanwege de 50^e maand van deze samenwerkingsverbanden. Daarnaast maakt financiële educatie in de vorm van webinars en video's deel uit van de partnerships.

Italië

BinckBank Italië kent de meeste actieve klanten die ook in het eerste kwartaal van 2015 gemiddeld bijna 29 transacties verrichtten. In totaal deden de 4.558 rekeninghouders 126.125 transacties. Het geadmistreerde vermogen passeerde de € 0,5 miljard. Ook start BinckBank in Italië de eerste pilots om te onderzoeken in hoeverre klanten bereid zijn te betalen voor premium diensten. De eerste pilot betreft de realtime koersvoorziening die alleen als premium abonnement beschikbaar is. De standaard dienstverlening biedt vertraagde koersen, ook voor de thuismarkt. In het toekomstige model wordt BinckBank Italië reseller van additionele diensten voor beleggers waarop hij zich kan abonneren.

Toelichting business unit Professional services

x € 1.000	FY15 Q1	FY14 Q4	FY14 Q1*	ΔQ4	ΔQ1
Aantal rekeningen	24.893	24.588	23.441	1%	6%
Beleggingsrekeningen	22.671	22.372	21.213	1%	7%
Beleggersgirorekeningen	2.222	2.216	2.228	0%	0%
Aantal transacties	224.946	183.761	172.804	22%	30%
Beleggingsrekeningen	199.054	163.977	156.613	21%	27%
Beleggersgirorekeningen	25.892	19.784	16.191	31%	60%
Geadministreerd vermogen	6.848.528	6.109.000	5.483.291	12%	25%
Beleggingsrekeningen	6.688.125	5.961.293	5.349.199	12%	25%
Beleggersgirorekeningen	160.403	147.707	134.092	9%	20%
Winst & verliesrekening					
Netto-rentebaten	523	619	619	-16%	-16%
Netto-provisiebatens	5.700	4.708	4.954	21%	15%
Overige baten	2.417	3.123	2.891	-23%	-16%
Resultaat uit financiële instrumenten	-	-	-		
Bijzondere waardeveranderingen op financiële activa	-	(1)	-	-100%	100%
Totale inkomsten uit operationele activiteiten	8.640	8.449	8.464	2%	2%
Personeelskosten	4.524	5.264	5.064	-14%	-11%
Afschrijvingen	355	322	410	10%	-13%
Overige operationele lasten	2.241	1.638	2.834	37%	-21%
Totale operationele lasten	7.120	7.224	8.308	-1%	-14%
Resultaat uit bedrijfsactiviteiten	1.520	1.225	156	24%	874%

* Door de beëindiging van het verkoopproces van de BPO- en software- & licentieactiviteiten handelend onder de naam "Able" voldoen de Able activa en passiva niet meer aan de IFRS 5 vereisten als aangehouden voor verkoop. Hierdoor zijn de posten die ultimo FY14 Q1 zijn gepresenteerd als aangehouden voor verkoop weer teruggeplaatst in de oorspronkelijke categorie op de balans en de winst- en verliesrekening.

Professional Services

Het aantal transacties steeg met 22% naar 224.946. Het aantal rekeninghouders bleef nagenoeg onveranderd. In vergelijking tot het vorige kwartaal steeg het geadministreerd vermogen met 12% tot € 6,8 miljard. Ten opzichte van dezelfde periode vorig jaar is het geadministreerd vermogen met 25% toegenomen.

Financiële positie en risicobeheer

Eigen vermogen, aanwezig Tier 1 vermogen en kapitaalratio

Eind maart 2015 beschikt BinckBank over een gezonde vermogens- en liquiditeitspositie. Het totaal eigen vermogen van BinckBank eind maart 2015 bedroeg € 451 miljoen. Ten opzichte van jaareinde 2014 steeg het totaal aanwezig vermogen met 3% naar € 233,1 miljoen. In het eerste kwartaal van 2015 is de kapitaalratio nagenoeg onveranderd uitgekomen op 37,2% (FY14 Q4: 37,1%).

De onderstaande tabel geeft de berekening van het eigen vermogen, aanwezige Tier 1 vermogen en kapitaalratio op basis van de CRR, met volledige toepassing van prudentiële aanpassingen.

Berekening eigen vermogen en aanwezige Tier 1 vermogen

x € 1.000	FY15 Q1	FY14 Q4	FY14 Q1*
Gestort en geplaatst kapitaal	7.100	7.100	7.450
Agioreserve	361.379	361.379	373.422
Ingekochte eigen aandelen	(5.570)	(5.570)	(30.340)
Reserve reële waarde	4.123	3.777	3.265
Ingehouden winsten	83.339	73.341	84.239
Minderheidsbelangen	131	220	7
Totaal eigen vermogen	450.502	440.247	438.043
Af: goodwill	(144.882)	(144.882)	(142.882)
Bij: Uitgestelde belastingverplichtingen geassocieerd met goodwill	25.935	25.029	22.325
Af: overige immateriële vaste activa	(62.642)	(68.353)	(84.375)
Af: reële waarde aanpassing	(1.244)	(1.389)	(1.406)
Af: minderheidsbelangen	(131)	(220)	(7)
Af: dividendreservering, conform normaal dividendbeleid	(30.226)	(22.010)	(25.175)
Af: onverdeelde resultaten gecorrigeerd voor het normale dividendbeleid	(4.259)	(2.524)	-
Af: aanwezig vermogen beschikbaar voor kapitaal uitkeringen (>200Mln Kernvermogen)	-	-	(6.523)
Totaal aanwezig vermogen – Tier 1 (A)	233.053	225.898	200.000
Totaal benodigd kapitaal – Pilaar I (B)	50.142	48.728	40.449
Totaal benodigd kapitaal – Pilaar I + II	54.382	58.811	50.931
Kapitaalratio (=A/B *8%)	37,2%	37,1%	39,6%

* Vergelijkende cijfers zijn aangepast in verband met toepassing CRD IV.

Risico's en onzekerheden

Ten opzichte van de stand per 31 december 2014 is het benodigd kapitaal onder Pilaar I gestegen van € 48,7 miljoen naar € 50,1 miljoen. Dit is een gevolg van de toename van het benodigd kapitaal voor kredietrisico's onder Pilaar I, voornamelijk veroorzaakt door een toename van de korte termijn exposures op kredietinstellingen. Onder Pilaar II is daarentegen een daling van het benodigd kapitaal te zien van € 10,1 miljoen naar € 4,2 miljoen welke met name het gevolg is van lagere concentratie- en marginrisico's.

BinckBank heeft eind maart 2015 de toereikendheid van haar kapitaal- en liquiditeitspositie opnieuw beoordeeld met als conclusie dat het totaal aanwezig vermogen en de aanwezige liquiditeiten toereikend zijn om de risico's in de bedrijfsvoering af te dekken. Voor een uitgebreide uiteenzetting over risicobeheer en kapitaalmanagement verwijzen wij naar het BinckBank jaarverslag 2014 dat op 12 maart 2015 is gepubliceerd.

Leverage ratio

x € 1.000	FY15 Q1	FY14 Q1
Aanwezig Tier 1 vermogen (A)	233.053	225.898
Risicomaatstaf		
Ongewogen balanstotaal	4.007.645	3.311.664
Prudentiële aanpassingen	129.429	78.421
Risicomaatstaf (B)	4.137.074	3.390.085
Leverage ratio (=A/B)	5,6%	6,7%

De verordening kapitaalvereisten (CRR) introduceerde een niet-risicogebaseerde leverage ratio die gemonitord wordt tot 2017, en verder verfijnd en gekalibreerd zal worden voordat het een bindende maatregel wordt met ingang van 2018. Publicatie van de leverage ratio is verplicht vanaf 2015.

De Gedelegeerde Verordening (CDR) wijzigde de leverage ratio definitie om de vergelijkbaarheid van de leverage ratio te verbeteren. Volgens de CDR, wordt de leverage ratio berekend aan het einde van de verslagperiode in plaats van als een rekenkundig gemiddelde van maandelijkse leverage ratio's over een kwartaal zoals bepaald in de CRR. Bovendien introduceert de CDR wijzigingen in de berekening van de blootstelling met betrekking tot de effectenfinancieringstransacties, derivaten en posten die buiten de balans staan.

Berekend op de CDR grondslagen naar de stand ultimo kwartaal verslechterde de CRR leverage ratio naar 5,6% op 31 maart 2015 van 6,7% op 31 december 2014. Verslechtering van de leverage ratio is vooral veroorzaakt door de aanzienlijke stijging van de toevertrouwde middelen van cliënten in het eerste kwartaal van 2015.

Vooruitzichten 2015

Benoeming bestuur en raad van commissarissen

BinckBank heeft de inrichting en samenstelling van haar topstructuur gewijzigd mede om de focus op haar Retail activiteiten nog beter te kunnen realiseren.

Bestuur

De raad van commissarissen heeft besloten dat op bestuursniveau de heer Vincent Germyns definitief de rol van voorzitter zal gaan vervullen na verkregen toestemming van de toezichthouders. De heer Germyns vervult deze functie momenteel op ad interim basis als gevolg van het vertrek van de heer Koen Beentjes per 1 januari 2015. De heer Vincent Germyns is binnen het bestuur naast zijn CEO-gerelateerde activiteiten ook verantwoordelijk voor de commerciële activiteiten van BinckBank. De heer Evert-Jan Kooistra vervult de rol van Chief Financial Risk Officer (CFRO). Daarnaast is in het bestuur de functie van Chief Operations Officer (COO) gecreëerd. Deze functie zal naar verwachting in het derde of vierde kwartaal van 2015 worden vervuld. Vanaf dat moment zal de heer Leo Deuzeman (commissaris) terugtreden als gedelegeerd commissaris.

Raad van commissarissen

De raad van commissarissen bestaat (als gevolg het einde van de termijnen van de heren Kees Scholtes en Hans Brouwer) na afloop van de algemene vergadering van 2015 uit de heer John van der Steen, hij zal de rol van voorzitter van de raad van commissarissen gaan vervullen, de heer Leo Deuzeman (voorzitter Risico & Productencommissie), mevrouw Carla van der Weerd-Norder (voorzitter Auditcommissie) en mevrouw Hanny Kemna (voorzitter Remuneratiecommissie). De raad van commissarissen zal dit jaar worden uitgebreid met een nog te werven vijfde commissaris.

Claims van Alex

BinckBank heeft in de laatste maanden een aantal klachten ontvangen van klanten die stellen verlies te hebben geleden op hun beleggingen via het product Alex Vermogensbeheer. De Vermogensmonitor heeft aangekondigd bereid te zijn namens klanten procedures tegen BinckBank te voeren over Alex Vermogensbeheer. Als gevolg hiervan is de dreiging van juridische procedures van klanten van Alex Vermogensbeheer nog steeds reëel.

Financiële toekomstverwachting 2015

Ons resultaat is sterk afhankelijk van de activiteit van onze klanten op de beurs. De volatiliteit en richting van de beurs zijn hierbij sterk bepalende factoren. Deze laten zich niet voorspellen en om die reden geeft BinckBank geen concrete toekomstverwachting af.

Tussentijds financieel verslag per 31 maart 2015

I. Geconsolideerde balans

x € 1.000	31 maart 2015	31 december 2014
Activa		
Kasmiddelen	424.358	72.427
Bankiers	319.905	156.013
Financiële activa aangehouden voor handelsdoeleinden	9.390	8.209
Financiële activa aangemerkt als tegen reële waarde via de winst- en verliesrekening	22.696	15.942
Financiële activa beschikbaar voor verkoop	1.243.532	1.389.146
Financiële activa aangehouden tot einde looptijd	624.009	545.108
Leningen en vorderingen	750.236	498.908
Geassocieerde deelnemingen en joint ventures	1.106	1.293
Immateriële activa	207.835	213.558
Onroerende zaken en bedrijfsmiddelen	37.349	38.374
Vennootschapsbelasting	12.496	7.011
Overige activa	50.505	100.598
Overlopende activa	43.074	46.970
Derivatenposities voor rekening en risico van cliënten	261.154	218.107
Totaal activa	4.007.645	3.311.664
Passiva		
Bankiers	75.053	25.587
Financiële passiva aangehouden voor handelsdoeleinden	9.199	8.290
Financiële passiva aangemerkt als tegen reële waarde via de winst- en verliesrekening	318	139
Toevertrouwde middelen	3.093.659	2.545.420
Voorzieningen	8.336	7.885
Belastingen	83	71
Uitgestelde belastingverplichtingen	25.535	24.404
Overige passiva	68.888	30.547
Overlopende passiva	14.918	10.967
Derivatenposities voor rekening en risico van cliënten	261.154	218.107
Totaal verplichtingen	3.557.143	2.871.417
Eigen vermogen toe te rekenen aan:		
Aandeelhouders BinckBank N.V.	450.371	440.027
Aandeelhouders minderheidsbelangen	131	220
Totaal eigen vermogen	450.502	440.247
Totaal passiva	4.007.645	3.311.664

II. Geconsolideerde winst-en verliesrekening

x € 1.000	FY15 Q1	FY14 Q1
Baten		
Rentebaten	7.343	8.319
Rentelasten	(919)	(829)
Netto-rentebaten	6.424	7.490
Provisiebaten	46.086	42.880
Provisielasten	(7.647)	(6.806)
Netto-provisiebaten	38.439	36.074
Overige baten	2.865	2.859
Resultaat uit financiële instrumenten	503	-
Bijzondere waardeveranderingen op financiële activa	(23)	11
Totale inkomsten uit operationele activiteiten	48.208	46.434
Lasten		
Personeelskosten	14.401	14.140
Afschrijvingen	6.722	7.038
Overige operationele lasten	14.002	16.456
Totale operationele lasten	35.125	37.634
Resultaat uit bedrijfsactiviteiten	13.083	8.800
Aandeel in het resultaat van geassocieerde deelnemingen en joint ventures	(187)	(1.078)
Resultaat voor belastingen	12.896	7.722
Belastingen	(3.034)	(2.593)
Netto-resultaat	9.862	5.129
Resultaat toe te schrijven aan:		
Aandeelhouders BinckBank N.V.	9.951	5.129
Aandeelhouders minderheidsbelangen	(89)	-
Netto-resultaat	9.862	5.129
Gewone en verwaterde winst per aandeel (Wpa) in €	0,14	0,07

III. Geconsolideerd overzicht gerealiseerde en niet-gerealiseerde resultaten

x € 1.000	FY15 Q1	FY14 Q1
Netto resultaat winst-en verliesrekening	9.862	5.129
Niet-gerealiseerde resultaten die bij realisatie via de winst- en verliesrekening worden verwerkt		
Reële waardemutatie financiële activa beschikbaar voor verkoop	440	1.521
Realisatie van herwaarderingen via de winst- en verliesrekening	-	-
Belasting over resultaten via het vermogen	(94)	(380)
Niet-gerealiseerde resultaten, na belasting	346	1.141
Totaal gerealiseerde en niet-gerealiseerde resultaten, na belasting	10.208	6.270
BinckBank heeft geen gerealiseerde en niet-gerealiseerde resultaten die bij realisatie niet meer via de winst- en verliesrekening zullen worden verwerkt.		
Resultaat toe te schrijven aan:		
Aandeelhouders BinckBank N.V.	10.297	6.270
Aandeelhouders minderheidsbelangen	(89)	-
Totaal gerealiseerde en niet-gerealiseerde resultaten, na belasting	10.208	6.270

IV. Verkort geconsolideerd kasstroomoverzicht

x € 1.000	FY15 Q1	FY14 Q1
Netto kasstroom uit bedrijfsactiviteiten	449.716	(6.813)
Netto kasstroom uit investeringsactiviteiten	58.732	(46.282)
Netto kasstroom uit financieringsactiviteiten	-	-
Netto kasstroom	508.448	(53.095)
Geldmiddelen en kasequivalenten begin periode	225.117	471.247
Netto kasstroom	508.448	(53.095)
Effect van valutakoersverschillen op gehouden geldmiddelen	7.375	12
Geldmiddelen en kasequivalenten einde periode	740.940	418.164
De geldmiddelen en kasequivalenten zoals gepresenteerd in het geconsolideerd kasstroomoverzicht zijn in de balans ondergebracht onder de volgende rubrieken voor de hierna vermelde bedragen:		
Kasmiddelen	424.358	318.348
Bankiers	319.905	107.942
Bankiers - niet kasequivalenten	(3.323)	(8.126)
Totaal kasequivalenten	740.940	418.164

V. Geconsolideerd overzicht van mutaties in het eigen vermogen

x € 1.000	Geplaats aandelen kapitaal	Agio reserve	Ingekochte eigen aandelen	Reserve reële waarde	Ingehouden winsten	Minderheids- belangen	Totaal eigen vermogen
1 januari 2015	7.100	361.379	(5.570)	3.777	73.341	220	440.247
<i>Netto-resultaat boekjaar</i>	-	-	-	-	9.951	(89)	9.862
<i>Niet gerealiseerde resultaten via het vermogen</i>	-	-	-	346	-	-	346
Totaalresultaat	-	-	-	346	9.951	(89)	10.208
Toegekende rechten op aandelen	-	-	-	-	47	-	47
31 maart 2015	7.100	361.379	(5.570)	4.123	83.339	131	450.502
x € 1.000	Geplaats aandelen kapitaal	Agio reserve	Ingekochte eigen aandelen	Reserve reële waarde	Ingehouden winsten	Minderheids- belangen	Totaal eigen vermogen
1 januari 2014	7.450	373.422	(30.340)	2.124	78.968	7	431.631
<i>Netto-resultaat boekjaar</i>	-	-	-	-	5.129	-	5.129
<i>Niet gerealiseerde resultaten via het vermogen</i>	-	-	-	1.141	-	-	1.141
Totaalresultaat	-	-	-	1.141	5.129	-	6.270
Toegekende rechten op aandelen	-	-	-	-	142	-	142
31 maart 2014	7.450	373.422	(30.340)	3.265	84.239	7	438.043

VI. Geselecteerde toelichtingen

1. Algemene informatie

BinckBank NV, opgericht en gevestigd in Nederland, is een naamloze vennootschap naar Nederlands recht waarvan de aandelen openbaar worden verhandeld. BinckBank is statutair gevestigd aan de Barbara Strozzilaan 310, 1083 HN te Amsterdam. BinckBank NV bemiddelt als online broker in transacties in financiële instrumenten ten behoeve van zowel particuliere als professionele beleggers. Naast de brokerdiensten richt BinckBank NV zich op het aanbieden van vermogensbeheer. Hierna zal de naam 'BinckBank' worden gebruikt ter aanduiding van BinckBank NV en haar dochterondernemingen.

De geconsolideerde jaarrekening van BinckBank over het boekjaar 2014 is op aanvraag beschikbaar via de afdeling Investor Relations op +31 (0)20 522 0372 of via www.binck.com.

De verkorte geconsolideerde cijfers voor de periode eindigend op 31 maart 2015 zijn opgesteld door het bestuur van BinckBank en goedgekeurd voor publicatie ingevolge het besluit van het bestuur en de raad van commissarissen van 28 april 2015.

2. Grondslagen voor financiële verslaglegging

Presentatie cijfers voor de periode eindigend op 31 maart 2015

BinckBank past de International Financial Reporting Standards toe zoals bekrachtigd door de Europese Unie, 'IFRS-EU'. De verkorte geconsolideerde cijfers voor de periode eindigend op 31 maart 2015 bevatten niet alle informatie die is vereist voor een volledige jaarrekening en dient daarom in combinatie met de geconsolideerde jaarrekening 2014 te worden gelezen. De verkorte geconsolideerde cijfers luiden in euro's en alle bedragen zijn afgerond naar duizendtallen (€ '000), tenzij anders is vermeld.

De presentatie van de geconsolideerde winst- en verliesrekening en het geconsolideerd overzicht van gerealiseerde en niet-gerealiseerde resultaten is ten opzichte van het FY14 Q1 bericht gewijzigd, omdat door de beëindiging van het verkoopproces van de BPO- (Business Process Outsourcing) en software- en licentieactiviteiten handelend onder de naam "Able", de activa en passiva hiervan niet meer voldoen aan de IFRS 5 vereisten als beschikbaar voor verkoop. Hierdoor zijn de posten die in het FY14 Q1 bericht waren gepresenteerd als aangehouden voor verkoop teruggeplaatst in de oorspronkelijke categorie in de winst- en verliesrekening en het geconsolideerd overzicht van gerealiseerde en niet-gerealiseerde resultaten.

Grondslagen voor waardering

De verkorte geconsolideerde cijfers voor het jaar eindigend op 31 maart 2015 zijn opgesteld in overeenstemming met de grondslagen toegepast in de geconsolideerde jaarrekening op 31 december 2014, met uitzondering van nieuwe activiteiten en de toepassing van nieuwe standaarden en interpretaties zoals onderstaand weergegeven.

Effect van nieuwe, gewijzigde en verbeterde standaarden

Nieuwe en gewijzigde IFRS-EU standaarden en IFRIC-interpretaties effectief voor boekjaar 2015

Nieuwe of gewijzigde standaarden worden effectief op de datum zoals vermeld in de door de EU bekrachtigde standaarden, waarbij eerdere toepassing soms wordt toegestaan.

Van kracht vanaf boekjaren beginnende op of na	Nieuwe of gewijzigde standaard	Significante aanpassingen
1 juli 2014	IAS 19 Voorzieningen voor werknemers	De herziening is gericht op een toegezegde pensioen-regeling. Aangezien BinckBank geen toegezegde pensioenregeling heeft zal deze herziening geen invloed hebben op BinckBank.
	Jaarlijkse verbeteringen cyclus 2010-2012	In december 2014 is een verzameling kleinere wijzigingen op een aantal IFRS standaarden door de EU bekrachtigd. De wijzigingen hebben betrekking op de jaarlijkse verbeteringen cyclus 2010-2012. BinckBank heeft de wijzigingen beoordeeld en is tot de conclusie gekomen dat zij geen effect hebben op de financiële positie en resultaten.
	Jaarlijkse verbeteringen cyclus 2011-2013	In december 2014 is een verzameling kleinere wijzigingen op een aantal IFRS standaarden bekrachtigd. De wijzigingen hebben betrekking op de jaarlijkse verbeteringen cyclus 2011-2013. BinckBank heeft de wijzigingen beoordeeld en is tot de conclusie gekomen dat zij geen effect hebben op de financiële positie en resultaten.

De volgende standaarden, aanpassingen van standaarden en interpretaties, die nog niet van kracht zijn of nog niet door de Europese Unie zijn bekrachtigd, worden door BinckBank niet vervroegd toegepast:

Van kracht vanaf boekjaren beginnende op of na	Nieuwe of gewijzigde standaard	Significante aanpassingen
1 januari 2016	IFRS 14 – Gereguleerde activiteiten	Deze standaard geldt voor entiteiten die IFRS voor het eerst toepassen en daarmee is deze standaard niet van toepassing voor BinckBank.
	IFRS 11 – Verslaggeving van een aandeel in gezamenlijke activiteiten (aanpassing)	Deze herziening beschrijft hoe gezamenlijke activiteiten moet worden verantwoord bij aanschaf van een aandeel in de operatie, in geval de operatie een business betreft. Op basis van de huidige situatie bij BinckBank heeft deze aanpassing geen invloed op de financiële positie en resultaten.
	IAS 16 en IAS 38 – Verduidelijking van acceptabele methodes van afschrijving en amortisatie	Deze herziening geeft aanvullende richtlijnen voor de verwerking van acceptabele afschrijvingsmethodes. BinckBank heeft de wijzigingen beoordeeld en is tot de conclusie gekomen dat de gehanteerde methodes van afschrijving acceptabel zijn en dat de aanpassing geen effect heeft op de financiële positie en resultaten.
	IAS 16 en IAS 41 – Wijziging Agricultuur: dragende planten	Deze wijziging is gerelateerd aan verwerking van dragende planten in de agricultuur en is daarmee niet van toepassing voor BinckBank.
	IAS 27: Geconsolideerde en enkelvoudige jaarrekeningen	Door deze wijziging in de standaard IAS 27 wordt toegestaan om de equity methode toe te passen voor de waardering van het aandeel in deelnemingen, joint ventures, en geassocieerde deelnemingen. Deze wijziging heeft bij BinckBank geen impact op de verwerking en daarmee op de financiële positie en het resultaat.
	IFRS 10 en IAS 28 – Aanpassing van standaarden om conflicterende vereisten weg te nemen	Door de wijziging in IFRS 10 en IAS 28 zijn de conflicterende vereisten met betrekking tot het moment van, en het deel van de resultaatrealisatie bij een transactie met een geassocieerde deelneming of joint venture weggenomen. Deze wijziging heeft hvdsgen invloed op de financiële positie en resultaten van BinckBank.
	Jaarlijkse verbeteringen cyclus 2012-2014	Op 26 september 2014 is een verzameling kleinere wijzigingen en aanvullende begeleiding op een aantal IFRS standaarden gepubliceerd op basis van de jaarlijkse verbeteringen cyclus 2012-2014. De EU heeft de herzieningen nog niet bekrachtigd en verwacht de aanpassingen in Q3 2015 te kunnen bekrachtigen. BinckBank heeft de wijzigingen beoordeeld en is tot de conclusie gekomen dat deze verbeteringen naar verwachting geen effect zullen hebben op de financiële positie en resultaten.
	IAS 1 – Herziening op basis van het 'disclosure' initiatief	Op basis van het 'disclosure initiatief' is besloten om IAS 1 te herzien om waargenomen belemmeringen bij de oordeelsvorming door opstellers van de financiële rapportages weg te nemen. Belangrijkste aanpassingen betreffen verduidelijking van het hanteren van materialiteitsbegrip, aggregeren van informatie en voorbeelden voor indeling van de toelichtingen. BinckBank zal deze aanpassing, na bekrachtiging door de EU, vanaf 1 januari 2016 gaan toepassen bij het opstellen van de toelichtingen. De aanpassing zal naar verwachting invloed hebben op de hoeveelheid en inhoud van de toelichtingen die worden gepresenteerd.

Van kracht vanaf boekjaren beginnende op of na	Nieuwe of gewijzigde standaard	Significante aanpassingen
1 januari 2017	IFRS 15 – Omzet uit hoofde van contracten met klanten	De standaard IFRS 15 bevat de nieuwe richtlijn voor de verantwoording van omzet van klantcontracten waarbij getracht wordt het omzet model eenduidig te maken en in een standaard te beschrijven. De huidige richtlijnen over omzetverantwoording zijn over diverse standaarden verdeeld en zullen nadat IFRS 15 van kracht wordt verdwijnen. Het onderzoek naar de impact van deze nieuwe standaard dient nog afgerond te worden.
1 januari 2018	IFRS 9 Financiële instrumenten, classificatie en waardering (en gerelateerde secties in IFRS 7)	Deze regelgeving is een herziening van IAS 39 Financiële instrumenten. BinckBank verwacht dat deze standaard gevolgen zal hebben voor de classificatie en waardering van de financiële activa en passiva. Het onderzoek naar de volledige impact van deze nieuwe standaard dient nog afgerond te worden.

3. Toelichtingen op de verkorte geconsolideerde cijfers voor de periode eindigend op 31 maart 2015

Financiële activa beschikbaar voor verkoop en financiële activa aangehouden tot einde looptijd

In de periode eindigend op 31 maart 2015 is een bedrag van €190,0 miljoen nominale waarde afgelost op de beleggingsportefeuille, bestaande uit de financiële activa beschikbaar voor verkoop en financiële activa aangehouden tot einde looptijd, en €109,5 miljoen nominale waarde herbelegd.

BinckBank heeft de beleggingsportefeuille per rapportagedatum beoordeeld en concludeert dat er geen objectieve aanwijzingen zijn voor bijzondere waardeverminderingen. De marktwaarde per 31 maart 2015 van de portefeuille beleggingen aangehouden tot einde looptijd is € 627,6 miljoen, wat in lijn ligt met de geamortiseerde kostprijs van € 624,0 miljoen. Alle beleggingen in de beleggingsportefeuilles worden, net als de voorgaande perioden, in de reële waarde hiërarchie geclassificeerd als niveau 2 waarderingen.

Leningen en vorderingen

In het eerste kwartaal zijn de leningen en vorderingen gestegen. Naast de stijging van het effectenkrediet als gevolg van toenemende klanttransacties is dit met name het gevolg van het uitzetten van toevertrouwde middelen in kortlopende leningen aan lokale en regionale overheden.

Immateriële activa

De immateriële activa (inclusief goodwill) worden jaarlijks getoetst op bijzondere waardevermindering, of vaker indien gebeurtenissen of veranderingen in de omstandigheden erop wijzen dat de boekwaarde, met inachtneming van de jaarlijkse daarop van toepassing zijnde afschrijving, mogelijk een bijzondere waardevermindering hebben ondergaan.

Gedurende de periode eindigend op 31 maart 2015 zijn de immateriële activa inclusief goodwill beoordeeld op bijzondere waardeverminderingen aan de hand van de geïdentificeerde indicatoren. Hierbij zijn geen bijzondere gebeurtenissen en omstandigheden geïdentificeerd en is geen indicatie gebleken van enige bijzondere waardevermindering van de immateriële activa.

Onroerende zaken en bedrijfsmiddelen

In de periode eindigend op 31 maart 2015 heeft BinckBank onroerende zaken en bedrijfsmiddelen aangeschaft met een waarde van € 17.500 (FY14 Q1: € 1.959.000). In de oorspronkelijke investering in onroerende zaken zijn begrepen vooruitbetalingen uit hoofde van erfpacht (operationele lease) met een looptijd tot 15 april 2056. In de periode eindigend op 31 maart 2015 is een bedrag van € 64.000 betreffende amortisatie van de erfpacht in de afschrijvingen opgenomen (FY14 Q1: € 64.000).

Overige activa en overige passiva

De overige activa, en overige passiva bevatten vooral significante posten die gerelateerd zijn aan de af te wikkelen transacties van klanten. Deze post is daarmee afhankelijk van de klant transactievolumes rond het einde van de periode en kan daarom fluctueren.

Toevertrouwde middelen

In FY15 Q1 zijn de toevertrouwde middelen ten opzichte van FY14 Q4 gestegen tot € 3,1 miljard. Omdat de toename van het saldo van de toevertrouwde middelen afhankelijk is van klantactiviteiten en naar verwachting deels een kortlopend karakter zal hebben, houdt BinckBank een deel van deze middelen aan in liquide activa zoals kasmiddelen en kortlopende leningen.

Belastingen

Belastingen worden berekend op basis van de inschatting van het gemiddelde belastingtarief. Het gemiddelde belastingtarief, rekening houdend met deelnemingsvrijstellingen en overige fiscale faciliteiten, is 23,5% (FY14 Q1: 33,6%).

x € 1.000	FY15 Q1	FY14 Q1
Acute belastingen	2.850	2.535
Uitgestelde belastingen	184	58
Belasting volgens de winst-en-verliesrekening	3.034	2.593
Belasting over resultaten via het vermogen	94	380
Totaal belastingen	3.128	2.973

Niet uit de balans blijvende verplichtingen

De onderstaande niet uit de balans blijvende verplichtingen zijn lopende zaken die na het verloop van tijd kunnen afwijken van de situatie zoals beschreven in de jaarrekening over het boekjaar 2014 en daardoor verder toegelicht zijn. Voor de overige in de jaarrekening 2014 vermelde niet uit de balans blijvende verplichtingen zijn geen nadere bijzonderheden te vermelden.

Juridische procedures

BinckBank is betrokken bij diverse rechtszaken. Hoewel het niet mogelijk is de uitkomst van lopende of dreigende juridische procedures te voorspellen, is het bestuur van mening – op grond van informatie die thans beschikbaar is en na raadpleging van juridische adviseurs – dat het onwaarschijnlijk is dat de uitkomsten hiervan materieel nadelige gevolgen zullen hebben voor de financiële positie of bedrijfsresultaten van BinckBank, anders dan zaken die reeds tot een voorziening hebben geleid.

Alex Vermogensbeheer

BinckBank heeft in de laatste maanden een aantal klachten ontvangen van klanten die stellen verlies te hebben geleden op hun beleggingen via het product Alex Vermogensbeheer. De Vermogensmonitor heeft aangekondigd bereid te zijn namens klanten procedures tegen BinckBank te voeren over Alex Vermogensbeheer. Als gevolg hiervan is de dreiging van juridische procedures van klanten van Alex Vermogensbeheer nog steeds reëel. Het bestuur verwacht voornamelijk dat deze dreiging geen significante negatieve financiële gevolgen voor BinckBank zal hebben.

Rechtszaak TOM

Euronext heeft een bodemprocedure aangehangig gemaakt tegen BinckBank en TOM over onder meer inbreuk op het merkenrecht van Euronext. Hoewel het niet mogelijk is de uitkomst van lopende of dreigende juridische procedures te voorspellen, is het bestuur van mening – op grond van informatie die thans beschikbaar is en na raadpleging van juridische adviseurs – dat het niet waarschijnlijk is dat de uitkomsten van deze procedure materieel nadelige gevolgen zullen hebben voor de financiële positie of bedrijfsresultaten van BinckBank. In de periode eindigend op 31 maart 2015 is er geen verdere ontwikkeling in deze procedure te melden.

Diensten van nationale en internationale data- en andere leveranciers

BinckBank betreft diensten van nationale en internationale data- en andere leveranciers, zoals bijvoorbeeld market data, op basis van complexe contracten wat als inherent risico heeft dat dit kan leiden tot juridische interpretatieverschillen. Het bestuur is van mening dat wanneer zulke interpretatieverschillen zouden ontstaan de uitkomst van de gesprekken daarover ongewis kunnen zijn en dat het niet zeker is of dit materiële nadelige gevolgen zou kunnen hebben voor de financiële positie of bedrijfsresultaten van BinckBank.

Verbonden partijen

De groep van verbonden partijen omvatten geconsolideerde ondernemingen, geassocieerde deelnemingen, het bestuur en de raad van commissarissen van BinckBank.

Kapitaalstortingen

In de periode eindigend op 31 maart 2015 zijn geen kapitaalstortingen verricht bij verbonden partijen.

Transacties met verbonden partijen

In de periode eindigend op 31 maart 2015 heeft BinckBank uit hoofde van ICT, huisvesting en administratieve diensten een bedrag van € 71.000 (FY14 Q1: € 12.000) in rekening gebracht bij verbonden partijen en is de vordering € 15.000 op deze verbonden partijen (FY14 Q1: €7.700 schuld).

In de periode eindigend op 31 maart 2015 is daarnaast uit hoofde van verleende diensten € 1.164.000 (FY14 Q1: € 915.000) door verbonden partijen aan BinckBank in rekening gebracht die in de periode geheel zijn betaald.

Bestuur en Raad van Commissarissen BinckBank

In de periode eindigend op 31 maart 2015 hebben geen transacties plaatsgevonden met het bestuur en raad van commissarissen anders dan voortvloeiend uit de arbeidsovereenkomsten respectievelijk de overeenkomsten van opdracht.

Gesegmenteerde informatie

Een segment is een duidelijk te onderscheiden onderdeel van BinckBank dat diensten verleent met een van andere segmenten afwijkend risico-of rendementsprofiel (bedrijfssegment) of dat die diensten verleent aan een bepaalde economische markt (marktsegment), dat een van andere segmenten afwijkend risico- en rendementsprofiel heeft. Organisatorisch gezien worden de activiteiten van BinckBank onderverdeeld in twee primaire bedrijfssegmenten. Het bestuur bepaalt de prestatiedoelstellingen en autoriseert en bewaakt de budgetten die zijn voorbereid door deze bedrijfsonderdelen. Het management van het bedrijfs onderdeel bepaalt, in overeenstemming met de strategie en prestatiedoelstellingen zoals geformuleerd door het bestuur, het beleid van de bedrijfs onderdelen. De bedrijfssegmenten zijn:

- Retail
- Professional services

De business unit “Retail” treedt op als (internet) broker voor de particuliere markt. De business unit “Professional services” bemiddelt in effecten- en derivatentransacties ten behoeve van binnen- en buitenlandse professionele beleggers waarbij ook een groot deel van de administratie wordt verzorgd. Binnen de bedrijfssegmenten “Retail” en “Professional services” worden alle direct toe te rekenen baten en lasten verantwoord samen met de toegerekende kosten van de groepsactiviteiten.

Onder “Groepsactiviteiten” zijn de bedrijfs onderdelen opgenomen die direct door het bestuur worden aangestuurd en waarvan de baten en lasten niet in één van de andere segmenten worden opgenomen. Hierin zijn onder meer opgenomen ThinkCapital, centrale Treasury-resultaten met inbegrip van de resultaten op verkopen vanuit de beleggingsportefeuille en buitengewone lasten.

Voor een bedrijfssegment worden dezelfde grondslagen voor waardering en resultaatbepaling gehanteerd als beschreven in de waarderingsgrondslagen voor de geconsolideerde balans en winst- en verliesrekening van BinckBank. De in rekening gebrachte bedragen tussen de verschillende bedrijfssegmenten worden geëlimineerd en vervangen door een toerekening van de kosten.

Resultaten van geassocieerde deelnemingen en joint ventures worden aan bedrijfs onderdelen toegerekend voor zover de bedrijfs onderdelen direct invloed uitoefenen op de deelnemingen en joint ventures. Alle overige resultaten van geassocieerde deelnemingen en joint ventures worden op groepsniveau verantwoord.

Investerings in immateriële activa en materiële vaste activa worden aan de bedrijfsonderdelen toegerekend voor zover de investeringen rechtstreeks door de bedrijfsonderdelen aangeschaft worden. Alle overige investeringen worden vanuit de groep verantwoord.

Belastingen worden beheerd op groepsniveau en worden niet toegerekend aan de operationele segmenten.

Zowel in de periode eindigend op 31 maart 2015 als de periode eindigend op 31 maart 2014 is er geen klant of groep van verbonden klanten die verantwoordelijk is voor meer dan 10% van de totale inkomsten van de bank.

Verdeling van financiële gegevens naar business unit

x € 1.000	1-1-2015 t/m 31-3-2015				1-1-2014 t/m 31-3-2014			
	Retail	Profes- sional services	Groeps activi- teiten	Totaal	Retail	Profes- sional services	Groeps activi- teiten	Totaal
<i>Rentebaten</i>	6.170	608	565	7.343	7.533	710	76	8.319
<i>Rentelasten</i>	(271)	(85)	(563)	(919)	(664)	(91)	(74)	(829)
Netto-rentebaten	5.899	523	2	6.424	6.869	619	2	7.490
<i>Provisiebaten</i>	38.788	6.760	538	46.086	36.914	5.628	338	42.880
<i>Provisielasten</i>	(6.564)	(1.060)	(23)	(7.647)	(6.099)	(674)	(33)	(6.806)
Netto-provisiebaten	32.224	5.700	515	38.439	30.815	4.954	305	36.074
Overige baten	20	2.417	428	2.865	14	2.891	(46)	2.859
Resultaat uit financiële instrumenten	503	-	-	503	-	-	-	-
Bijzondere waardeveranderingen op financiële activa	(61)	-	38	(23)	11	-	-	11
Totale inkomsten uit operationele activiteiten	38.585	8.640	983	48.208	37.709	8.464	261	46.434
Personeelskosten	9.577	4.524	300	14.401	8.487	5.064	589	14.140
Afschrijvingen	6.362	355	5	6.722	6.388	410	240	7.038
Overige operationele lasten	11.236	2.241	525	14.002	12.695	2.834	927	16.456
Totale operationele lasten	27.175	7.120	830	35.125	27.570	8.308	1.756	37.634
Resultaat uit bedrijfsactiviteiten	11.410	1.520	153	13.083	10.139	156	(1.495)	8.800
Aandeel in het resultaat van geassocieerde deelnemingen en joint ventures				(187)				(1.078)
Resultaat voor belastingen				12.896				7.722
Belastingen				(3.034)				(2.593)
Netto-resultaat				9.862				5.129

Gebeurtenissen na balansdatum

Er hebben zich geen gebeurtenissen na balansdatum voorgedaan.

Data en kerngegevens van het aandeel BinckBank N.V.

ISIN code	NL0000335578
Reuters symbool	BINCK.AS
Bloomberg symbool	BINCK NA
Beursindex	AMX
Marktkapitalisatie* (€ miljoen)	538,1
Geplaatst aantal aandelen*	71.000.000
Free float (schatting)	60%
Totale omzet in stukken	33.865.313
Dagomzet in stukken – max	2.317.382
Dagomzet in stukken – min	99.367
Gemiddelde dagomzet in stuks Q1 15	537.545
Openingskoers (02-01-2015)	€ 7,15
Hoogste koers (intraday)	€ 7,98
Laagste koers (intraday)	€ 6,53
Slotkoers (31-03-2015)	€ 7,58

*Op 31 maart 2015

Verloop aandeel BinckBank versus de AMX (TSR)



Belangrijke data BinckBank N.V.

BinckBank N.V. (BinckBank) is een online bank voor beleggers met een marktleiderschap in Nederland en België en een derde positie in Frankrijk. Als online broker biedt BinckBank haar klanten snelle en goedkope toegang tot alle belangrijke financiële markten ter wereld. Bovendien biedt zij als vermogensbank ondersteuning aan haar klanten bij het beheer van hun vermogen door middel van online vermogensbeheerdiensten en online sparen. Naast particuliere beleggers heeft BinckBank in Nederland een leidende positie in de dienstverlening aan zelfstandige vermogensbeheerders. De onderneming heeft vestigingen in Nederland, België, Frankrijk, Italië en Spanje.

Vandaag, 30 april 2015, zal er om 10.00 uur een audio webcast plaatsvinden. De bijgaande presentatie vindt u op www.binck.com onder Investor Relations/ Financiële resultaten. Het transcript van de audio webcast zal vanaf 5 mei 2015 beschikbaar zijn op www.binck.com onder Investor Relations/ Financiële resultaten.

Belangrijke data 2015*

• Algemene aandeelhoudersvergadering 2014	30 april 2015
• Publicatie eerste kwartaalresultaten 2015	30 april 2015
• Ex-dividend	5 mei 2015
• Record-date dividend	6 mei 2015
• Betaling dividend	8 mei 2015
• Publicatie halfjaarverslag 2015	27 juli 2015
• Ex-interim dividend	29 juli 2015
• Record-date interim dividend	30 juli 2015
• Betaling interim dividend	3 augustus 2015
• Publicatie derde kwartaalresultaten 2015	26 oktober 2015

* Data onder voorbehoud

Investor relations:

Nelleke Nederlof

Telefoon: +31 (0)20 522 0372 / +31 (0)6 201 98 337

nnederlof@binck.nl

BinckBank N.V.

Barbara Strozilaan 310

1083 HN Amsterdam

www.binck.com



BinckBank

Barbara Strozilaan 310
1083 HN Amsterdam

t 020 522 03 30

f 020 320 41 76

e ir@binck.com

i www.binck.com