



Huidige verblijfplaats

Bijna 4 op 10 woont momenteel in een open bebouwing. Personen die in een open bebouwing wonen zijn ook het meest tevreden (86%) met hun huidige verblijfplaats. De tevredenheid bij bewoners van een gesloten bebouwing ligt wel hoger dan vorig jaar.

Q: Vul aan: vandaag woon ik in...

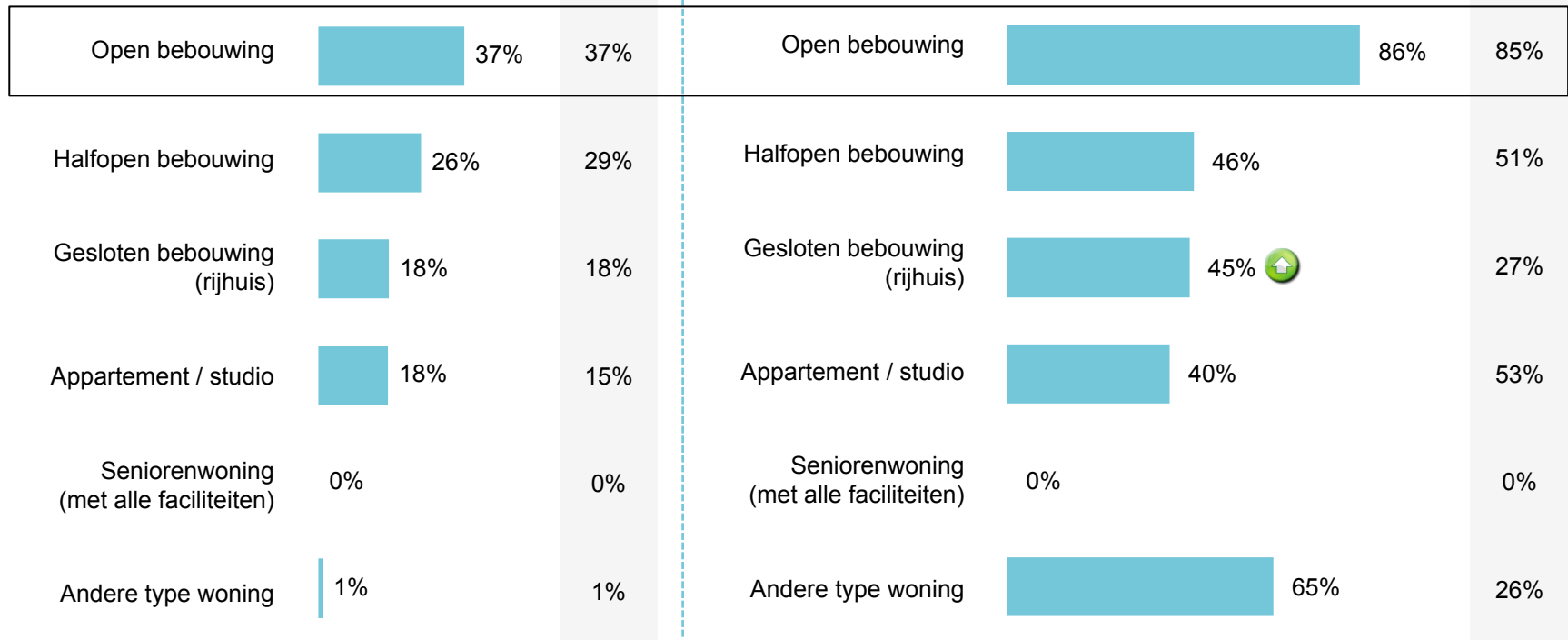
% huidige verblijfplaats

2015



% tevreden met huidige verblijfplaats

2015

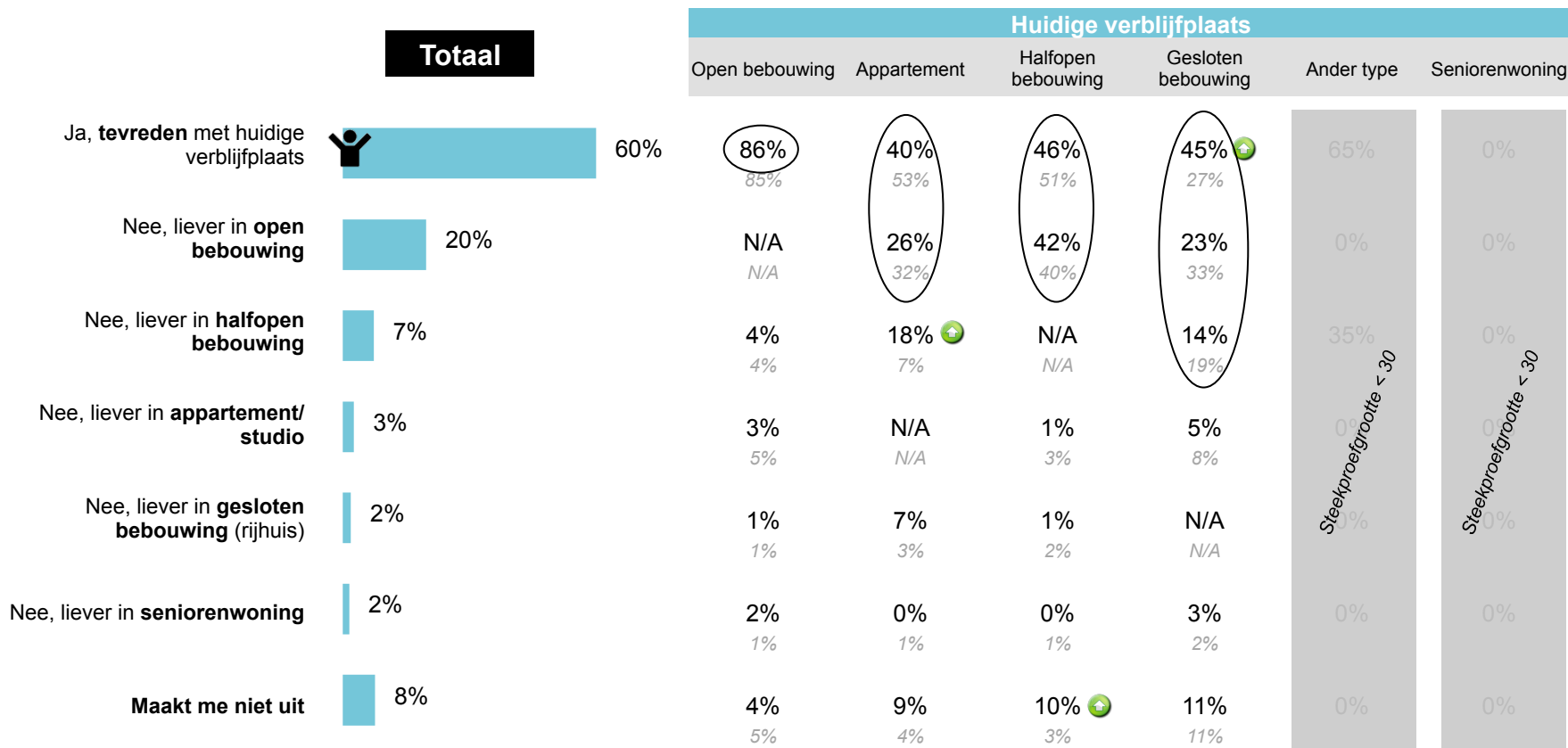


Significante stijging/daling tov 2015

Tevredenheid huidige verblijfplaats

De resultaten liggen sterk in lijn met 2015: personen die momenteel in een open bebouwing wonen zijn het meest tevreden. Indien mensen niet tevreden zijn met hun huidige verblijfplaats, zouden ze voornamelijk liever in een open bebouwing wonen.

Q: U woont vandaag in *huidige verblijfplaats*. Is dit ook de manier van wonen die u vandaag verkiest? n= 430 | Filter: Geen

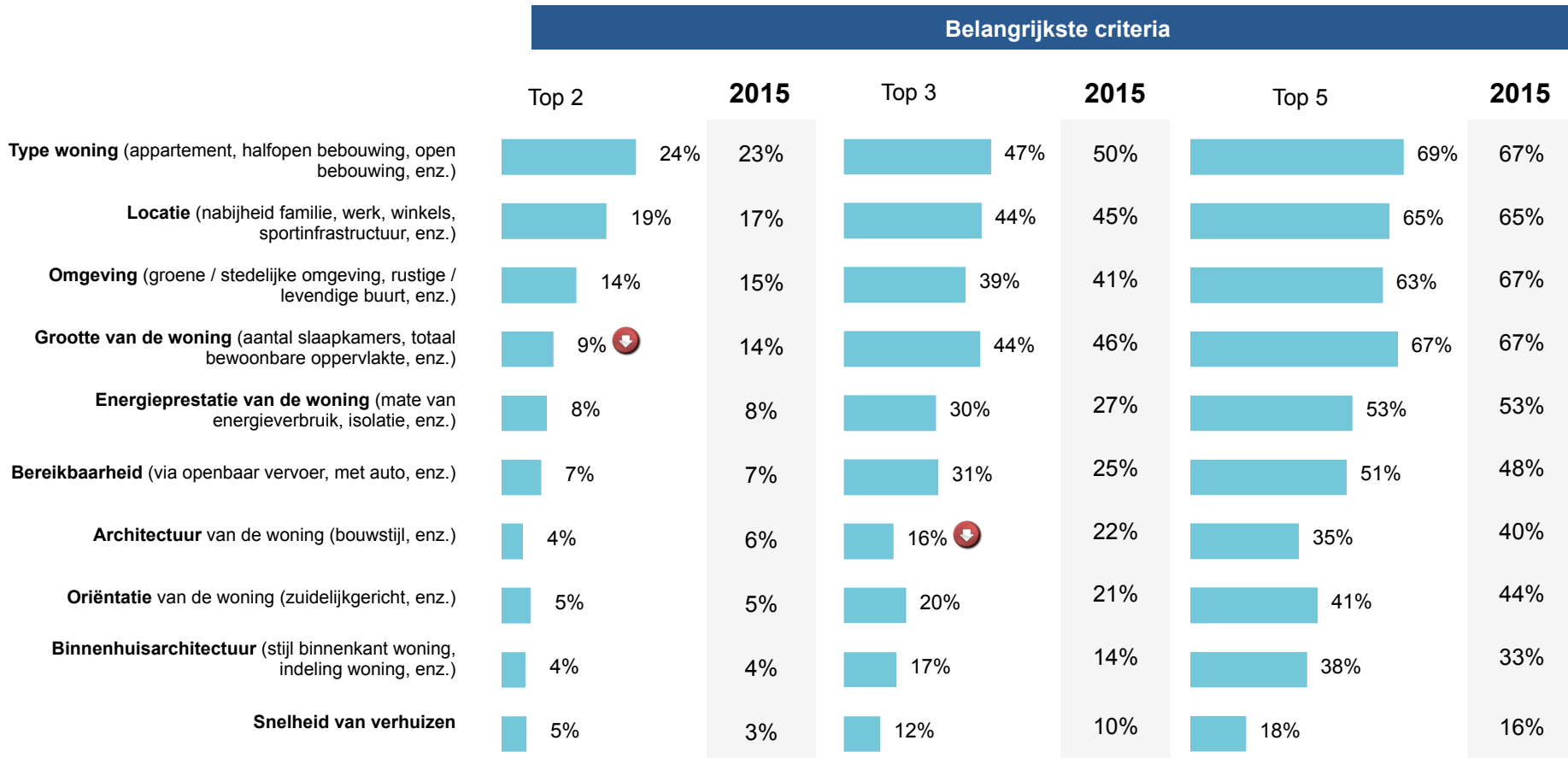




↑ ↓ Significante stijging/daling tov 2015

Belangrijkste criteria bij aankoop woning

Het type woning, de locatie & omgeving en de grootte van de woning zijn nog steeds de belangrijkste factoren.

Q: Stel dat u een nieuwe woning zou kopen, hoe belangrijk zijn de volgende criteria bij de aankoop van een woning? Gelieve de items te rangschikken van 1 ('het belangrijkste criterium') naar 10 ('het minst belangrijke criterium'). In deze oefening hebben we bewust de totaalprijs buiten beschouwing gelaten.



  Significante stijging/daling tov 2015

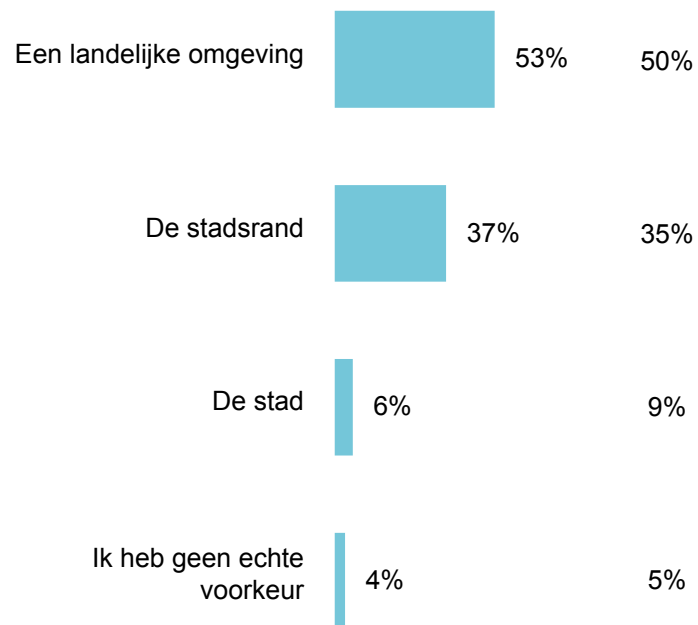
Voorkeur type omgeving

De **helft** wenst in een **landelijke omgeving** te wonen. 37% verkiest een woonst in de stadsrand. 6% zou het liefst in de **stad** wonen.



Q: In welke type omgeving wenst u te wonen?

Voorkeur type omgeving

2015



Een **landelijke omgeving** blijft de voorkeur wegdragen van de meerderheid.

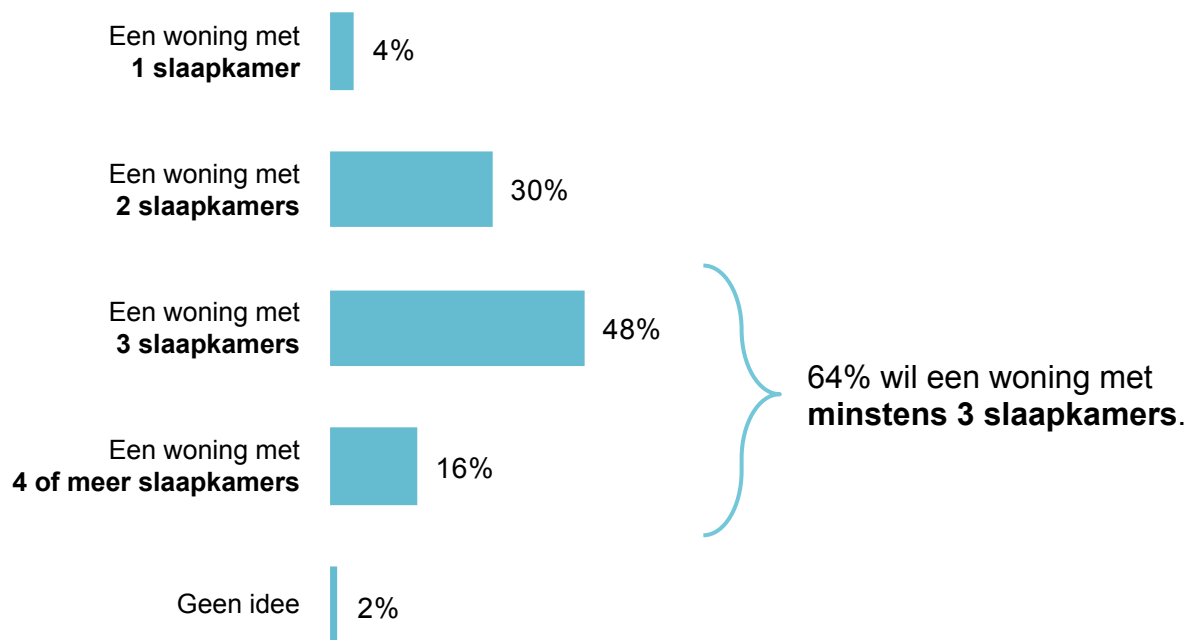
  Significante stijging/daling tov 2015

Voorkeur aantal slaapkamers

Bijna iedereen overweegt een woning met meerdere slaapkamers, voor bijna **2 op 3** moet die woning zelfs **minstens 3 slaapkamers** hebben.

Q: Indien u in de komende 5 jaar een nieuwe woning zou kopen of bouwen, voor welke woonvorm zou u dan kiezen?

Voorkeur aantal slaapkamers



Hogere prijs betalen voor...

Ook de bereidheid om een hogere prijs te betalen voor bepaalde factoren blijft constant: grootte van de woning, omgeving, type woning & locatie. Daarnaast willen ze ook meer betalen voor een betere energieprestatie van de woning.

Q: In welke mate zou u bereid zijn om een hogere prijs te betalen voor een betere...

Bereidheid om extra te betalen

					Top 2 2016	Top 2 2015
Grootte van de woning (aantal slaapkamers, totaal bewoonbare oppervlakte, enz.)	17%	36%	36%	10%	47%	46%
Energieprestatie van de woning (mate van energieverbruik, isolatie, enz.)	15%	40%	37%	9%	46%	42%
Omgeving (groene / stedelijke omgeving, rustige / levendige buurt, enz.)	16%	40%	35%	8%	44%	43%
Type woning (appartement, halfopen bebouwing, open bebouwing, enz.)	18%	40%	32%	10%	42%	40%
Locatie (nabijheid familie, werk, winkels, sportinfrastructuur, enz.)	23%	40%	28%	9%	38%	36%
Oriëntatie van de woning (zuidelijkgericht, enz.)	27%	43%	25%	6%	31%	28%
Architectuur van de woning (bouwstijl, enz.)	36%	36%	21%	7%	28%	29%
Binnenhuisarchitectuur (stijl binnenkant woning, indeling woning, enz.)	32%	41%	22%	5%	27%	28%
Bereikbaarheid (via openbaar vervoer, met auto, enz.)	30%	44%	20%	7%	26%	28%
Snelheid van verhuizen	67%	17%	10%	5%	16%	11%

■ Ik zou niet bereid zijn om meer te betalen
 ■ Ik zou bereid zijn om iets meer te betalen

■ Ik zou bereid zijn om meer te betalen
 ■ Ik zou bereid zijn om veel meer te betalen

↑ ↓ Significante stijging/daling tov 2015