

Werkloosheidscijfers van het Brussels Hoofdstedelijk Gewest

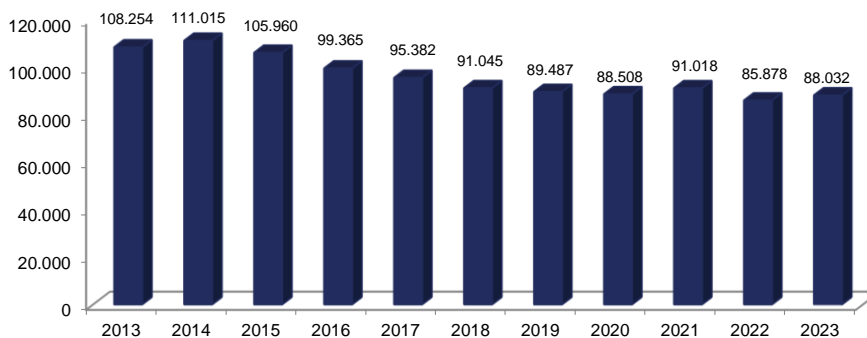
Het aantal uitkeringsgerechtigde werkzoekenden daalt

Vergeleken met maart 2022, neemt het aantal uitkeringsgerechtigde werkzoekenden af (-3,7%). Het aantal werkzoekenden op zich (88.032) kent dan weer een lichte stijging van 2,5%. Actiris ontving 6.062 vacatures en verspreidde in totaal meer dan 100.000 werkaanbiedingen.

Lichte stijging van de totale werkloosheid, sterker bij de Brusselse jongeren

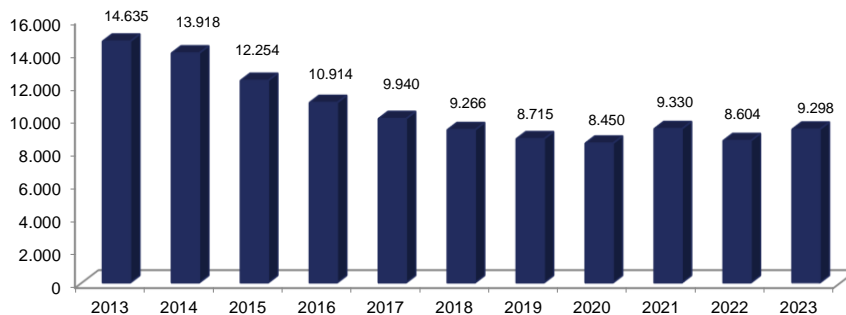
Eind maart telt het Brussels Gewest 88.032 werkzoekenden en heeft het een werkloosheidsgraad van 15,3%. Dit komt neer op een stijging op jaarbasis (+2.154 personen, +2,5%). Op maandbasis noteren we ook een lichte stijging van 294 personen (+0,3%). De jongerenwerkloosheidsgraad bedraagt op zijn beurt 24,1%. Brussel telt 9.298 jonge werkzoekenden in maart 2023, oftewel 694 personen meer dan een jaar geleden (+8,1%).

Aantal Brusselse werkzoekenden in maart



Bron: Actiris, view.brussels

Aantal jonge (< 25 jaar) Brusselse werkzoekenden in maart



Bron: Actiris, view.brussels

De werkloosheidsgraad

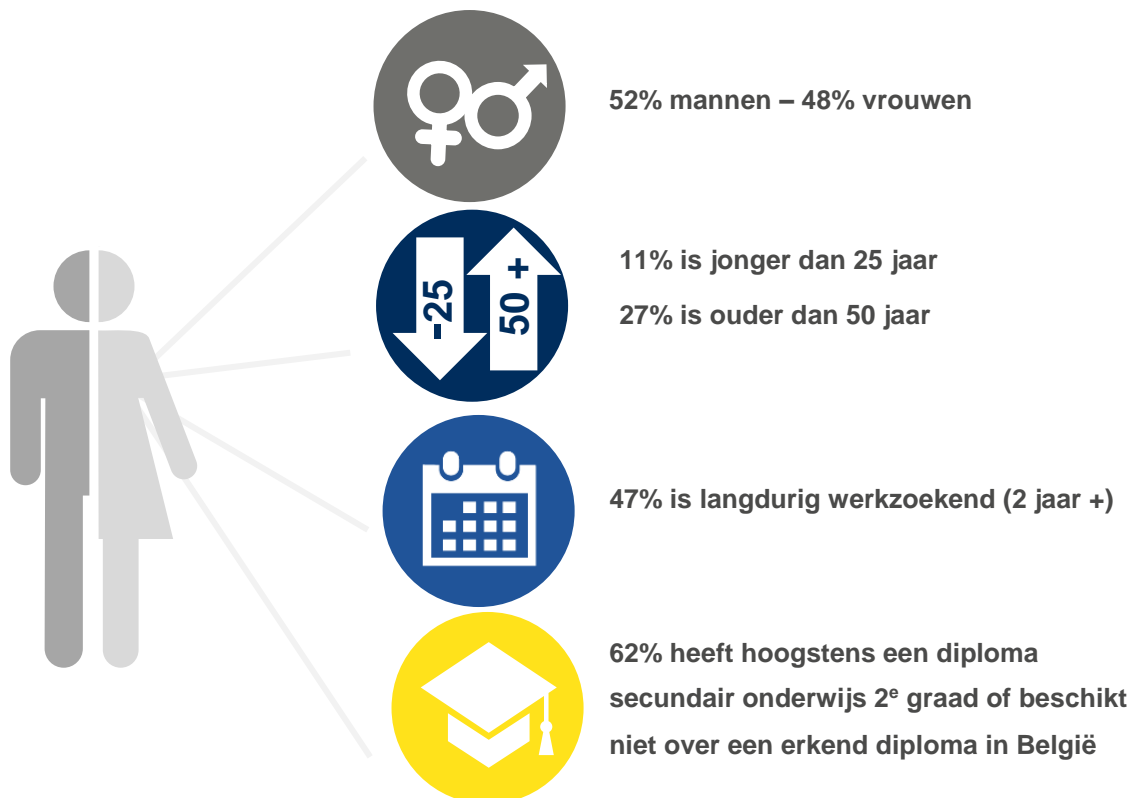
Eind maart 2023 bedraagt de werkloosheidsgraad in het Brussels Gewest 15,3% (14,7% voor de mannen en 16,1% voor de vrouwen). In maart 2022 bedroeg de werkloosheidsgraad 14,9%.

De werkloosheidsgraad is gemeten op basis van de meest recente beschikbare gegevens van de beroepsbevolking. Deze wordt berekend aan de hand van de gegevens van de Nationale Bank en van de Enquête naar de arbeidskrachten van de FOD Economie. Op basis van een kruising van deze gegevens stellen we een stijging vast van de werkende beroepsbevolking in 2020 van 0,9% ten opzichte van het jaar daarvoor.

Kenmerken en evolutie van de niet-werkende werkzoekenden

Eind maart 2023 telt het Brussels Hoofdstedelijk Gewest 88.032 niet-werkende werkzoekenden (NWWZ). Dit komt neer op een stijging op jaarbasis (+2.154 personen, +2,5%).

De instroom in de werkloosheid bedraagt voor de maand maart 9.593 personen (7.236 herinschrijvingen en 2.357 nieuwe inschrijvingen). Daartegenover staat een uitstroom van 9.299 personen. Op maandbasis komt dit neer op een stijging van het aantal NWWZ met 294 personen (+0,3%).



Belangrijkste kenmerken en evoluties van de werkloosheid – maart 2023

		Maart 2023	aandeel	maandelijks verschil	in %	jaarlijks verschil	in %
NWWZ		88.032	100,0%	294	0,3%	2.154	2,5%
Categorie	WZUA ¹	51.370	58,4%	125	0,2%	-1.973	-3,7%
	Jongeren in beroepsinschakelingstijd	5.965	6,8%	-320	-5,1%	839	16,4%
	Andere NWWZ	30.697	34,9%	489	1,6%	3.288	12,0%
Geslacht	Mannen	45.914	52,2%	423	0,9%	978	2,2%
	Vrouwen	42.118	47,8%	-129	-0,3%	1.176	2,9%
Leeftijd	-25 jaar	9.298	10,6%	-188	-2,0%	694	8,1%
	25 tot 49 jaar	55.195	62,7%	388	0,7%	1.813	3,4%
	+50 jaar	23.539	26,7%	94	0,4%	-353	-1,5%
Inactiviteitsduur	-1 jaar	34.720	39,4%	379	1,1%	3.913	12,7%
	1-2 jaar	11.828	13,4%	111	0,9%	-1.374	-10,4%
	+2 jaar	41.484	47,1%	-196	-0,5%	-385	-0,9%
Studieniveau	Laag ²	54.869	62,3%	535	1,0%	1.703	3,2%
	Midden	18.198	20,7%	-105	-0,6%	-152	-0,8%
	Hoog	14.965	17,0%	-136	-0,9%	603	4,2%
OCMW-gebruikers		14.045	16,0%	640	4,8%	1.591	12,8%
Werkloosheidsgraad	Totaal	15,32		+0,05		+0,37	
	Mannen	14,67		+0,14		+0,31	
	Vrouwen	16,11		-0,05		+0,45	

Bron: Actiris, view.brussels

Het Brussels Gewest telt 51.370 werkzoekenden die een uitkering hebben aangevraagd (WZUA), 5.965 jongeren in beroepsinschakelingstijd en 30.697 andere NWWZ die verplicht of vrij zijn ingeschreven.

In deze laatste categorie (“andere NWWZ”) vinden we personen terug die nog geen inschakelingsuitkering hebben ontvangen (die een aanvraag hebben ingediend bij de RVA), personen die uitgesloten werden van werkloosheidsuitkeringen en die zich opnieuw zijn komen inschrijven bij Actiris, personen met een leefloon en personen zonder vervangingsinkomen. We vermelden dat een belangrijk deel van deze werkzoekenden afhankelijk zijn van de OCMW’s of nog geen enkel vervangingsinkomen hebben.

Actiris kan, via een rechtstreekse gegevensstroom afkomstig van de POD Maatschappelijke Integratie, de werkzoekenden identificeren die op dit moment of in een recent verleden recht hebben op een leefloon of equivalent. Van de 88.032 ingeschreven NWWZ in maart 2023 waren er 14.045 werkzoekenden gebruikers van het OCMW (hetzij 16,0% van het totaal van de NWWZ). Dit aandeel is hoger bij de jongeren: onder de 9.298 jonge NWWZ, zijn er 2.495 gebruikers van het OCMW, hetzij 26,8%.

We stellen een daling vast op jaarbasis van de uitkeringsgerechtigde werkzoekenden (WZUA) met 3,7%. We stellen een stijging vast van het aantal jongeren in beroepsinschakelingstijd op jaarbasis (+839 personen, +16,4%). Het aantal andere NWWZ steeg op jaarbasis met 12,0%.

¹ WZUA: werkzoekenden die een uitkering hebben aangevraagd. Dit zijn de werkzoekenden waarvan de RVA aan Actiris heeft laten weten dat ze werkloosheidsuitkeringen ontvangen.

² Dit niveau omvat ten hoogste de studies secundair onderwijs 2^o graad alsook de studies gerealiseerd in het buitenland zonder gelijkwaardigheid in België.

Daling van het aantal rechtstreeks ontvangen werkaanbiedingen

Actiris ontving in maart 2023, 6.062 werkaanbiedingen (WA) rechtstreeks. Dit is een daling is van 17,2% vergeleken met maart 2022. Zonder rekening te houden met de werkaanbiedingen van het type “Interim” ligt het aantal hoger dan in maart 2022 (+3,9%).

Waar we sinds 2021 het volume van rechtstreeks door Actiris ontvangen werkaanbiedingen sterk hebben zien stijgen, is er de laatste maanden een daling te bemerken. De belangrijkste verklaring hiervoor heeft te maken met de vertraging van de economie veroorzaakt door de energie- en inflatiecrisis.

Wat betreft het totaal aantal ontvangen werkaanbiedingen (waarbij ook de ontvangen werkaanbiedingen van VDAB en Forem en de partnerwebsites behoren) merken we een stabilisatie op van -0,2% t.o.v. de vorige maand en een stijging van 13,6% ten opzichte van dezelfde maand vorig jaar.

Aantal ontvangen werkaanbiedingen per kanaal – maart 2023

	Aantal	Evolutie op maandbasis		Evolutie op jaarbasis	
		Aantal	%	Aantal	%
Ontvangen WA, rechtstreeks door Actiris	6.062	+12	+0,2	-1.255	-17,2
Ontvangen WA van VDAB en FOREM	75.075	-1.515	-2,3	+9.084	+13,8
Ontvangen WA - partnersites (Jobat...)	19.416	+1.331	+14,9	+4.208	+27,7
Totaal	100.553	-172	-0,2	+12.037	+13,6

Bron: Actiris, berekeningen view.brussel

Voor meer info & contact:

Romain Adam – Woordvoerder

0494 86 37 16

radam@actiris.be

Op zoek naar gedetailleerde cijfers over de werkzoekenden en de werkaanbiedingen?

Ga naar [ViewStat](#).

Over Actiris

Actiris is de Brusselse gewestelijke dienst voor arbeidsbemiddeling. Als Brusselse openbare tewerkstellingsdienst is Actiris de centrale speler en leverancier van oplossingen voor de tewerkstelling in het Brussels Hoofdstedelijk Gewest. Actiris concentreert zijn actie en middelen rond twee opdrachten: het garanderen van de matching tussen werkgevers en werkzoekenden en het organiseren van de doorstroming naar werk. Daarnaast is Actiris ook gemandateerd om view.brussels te coördineren.

Voor meer informatie, zie www.actiris.be.