

Brusselse werkloosheid stabiliseert

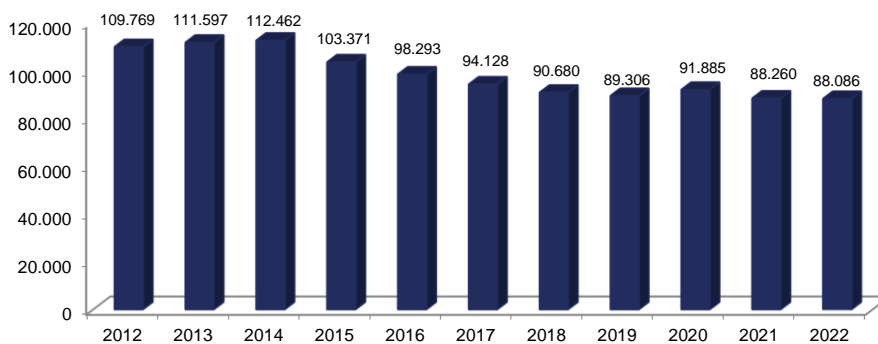
Aantal vacatures stijgt: Actiris ontving in september 35,7% meer werkaanbiedingen

Het Brussels gewest telt in september 88.086 werkzoekenden, een lichte daling van 0,2% vergeleken met september 2021. De jongerenwerkloosheid stijgt op haar beurt met 3,7%. Brussel telt 9.654 werkzoekenden onder de 25. Actiris ontving de voorbije maand 8.186 werkaanbiedingen. Dat zijn er 35,7% meer dan in september vorig jaar.

Stabilisatie van de algemene werkloosheid, stijging bij de Brusselse jongeren

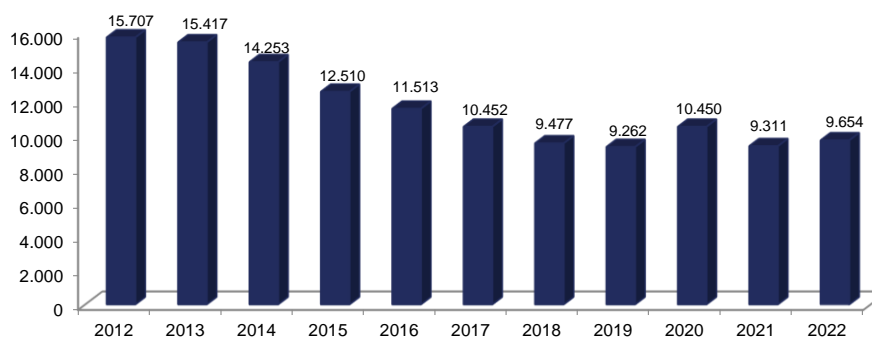
Eind september telt het Brussels Gewest 88.086 werkzoekenden en heeft het een werkloosheidsgraad van 15,3%. Dat komt neer op een lichte daling op jaarbasis (-174 personen, -0,2%). Op maandbasis noteren we een daling van 552 personen (-0,6%). De jongerenwerkloosheidsgraad bedraagt op zijn beurt 25,0%. Brussel telt 9.654 jonge werkzoekenden in september 2022, oftewel 343 personen meer dan een jaar geleden (+3,7%). De toename van de werkloosheid bij de jonge werkzoekenden is wellicht te wijten aan het grote aantal jongeren dat tijdens de coronacrisis in 2020 en 2021 ervoor koos om verder te studeren en zich pas deze zomer (2022) kwam inschrijven als werkzoekende. Augustus en september zijn namelijk doorgaans de maanden waarin een grote groep jonge werkzoekenden zich voor het eerst komen inschrijven bij Actiris.

Aantal Brusselse werkzoekenden in september



Bron: Actiris, view.brussels

Aantal jonge (< 25 jaar) Brusselse werkzoekenden in september



Bron: Actiris, view.brussels

De werkloosheidsgraad

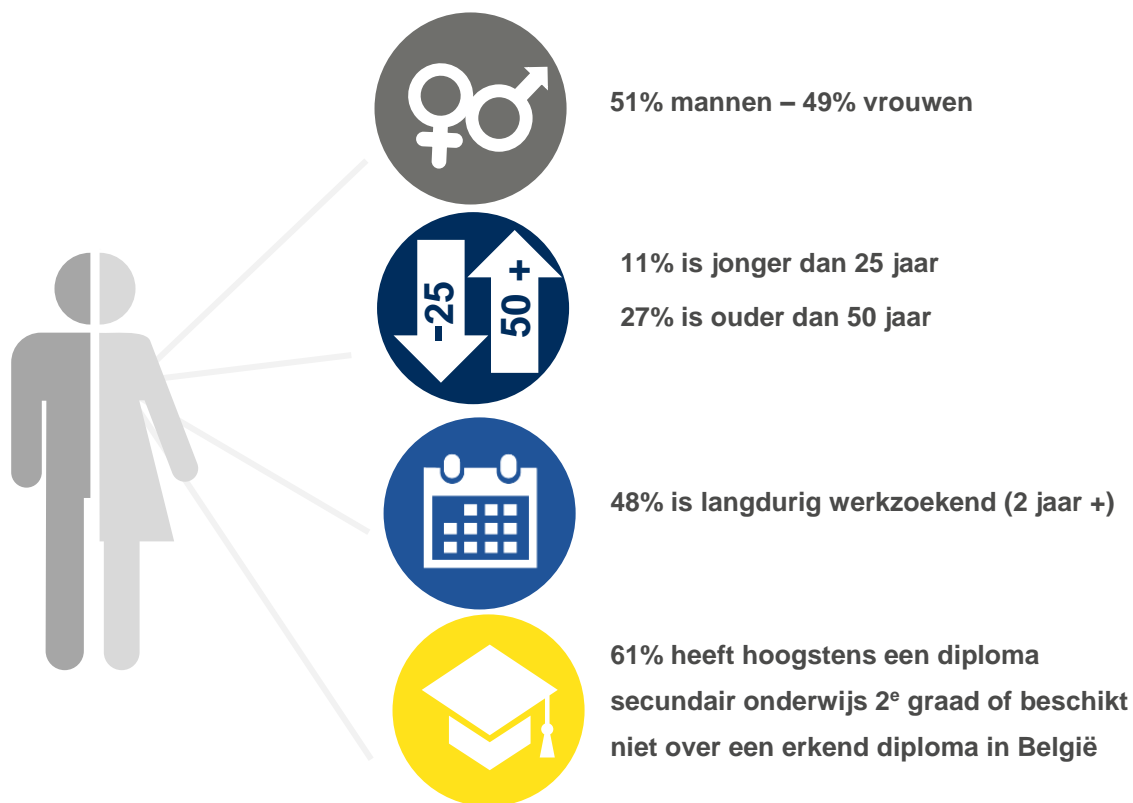
Eind september 2022 bedraagt de werkloosheidsgraad in het Brussels Gewest 15,3% (14,4% voor de mannen en 16,4% voor de vrouwen). In september 2021 bedroeg de werkloosheidsgraad 15,4%.

De werkloosheidsgraad is gemeten op basis van de meest recente beschikbare gegevens van de beroepsbevolking. Deze wordt berekend aan de hand van de gegevens van de Nationale Bank en van de Enquête naar de arbeidskrachten van de FOD Economie. Op basis van een kruising van deze gegevens stellen we een stijging vast van de werkende beroepsbevolking in 2020 van 0,9% ten opzichte van het jaar daarvoor.

Kenmerken en evolutie van de niet-werkende werkzoekenden

Eind september 2022 telt het Brussels Hoofdstedelijk Gewest 88.086 niet-werkende werkzoekenden (NWWZ). Dit komt neer op een daling op jaarbasis (-147 personen, -0,2%).

De instroom in de werkloosheid bedraagt voor de maand september 12.331 personen (8.074 herinschrijvingen en 4.257 nieuwe inschrijvingen). Daartegenover staat een uitstroom van 12.883 personen. Op maandbasis komt dit neer op een daling van het aantal NWWZ met 552 personen (-0,6%).



Belangrijkste kenmerken en evoluties van de werkloosheid – september 2022

		September 2022	aandeel	maandelijks verschil	in %	jaarlijks verschil	in %
NWWZ		88.086	100,0%	-552	-0,6%	-174	-0,2%
Categorie	WZUA ¹	53.179	60,4%	-1.829	-3,3%	-2.912	-5,2%
	Jongeren in beroepsinschakelingstijd	6.551	7,4%	1.128	20,8%	928	16,5%
	Andere NWWZ	28.356	32,2%	149	0,5%	1.810	6,8%
Geslacht	Mannen	45.081	51,2%	-29	-0,1%	-477	-1,0%
	Vrouwen	43.005	48,8%	-523	-1,2%	303	0,7%
Leeftijd	-25 jaar	9.654	11,0%	1.155	13,6%	343	3,7%
	25 tot 49 jaar	54.749	62,2%	-1.163	-2,1%	-31	-0,1%
	+50 jaar	23.683	26,9%	-544	-2,2%	-486	-2,0%
Inactiviteitsduur	-1 jaar	33.360	37,9%	705	2,2%	1.292	4,0%
	1-2 jaar	12.096	13,7%	-609	-4,8%	-2.196	-15,4%
	+2 jaar	42.630	48,4%	-648	-1,5%	730	1,7%
Studieniveau	Laag ²	53.630	60,9%	-911	-1,7%	318	0,6%
	Midden	18.749	21,3%	240	1,3%	-587	-3,0%
	Hoog	15.707	17,8%	119	0,8%	95	0,6%
OCMW-gebruikers		12.423	14,1%	-323	-2,5%	1.722	16,1%
Werkloosheidsgraad	Totaal	15,33		-0,10		-0,03	
	Mannen	14,40		-0,01		-0,15	
	Vrouwen	16,45		-0,20		+0,12	

Bron: Actiris, view.brussels

Het Brussels Gewest telt 53.179 werkzoekenden die een uitkering hebben aangevraagd (WZUA), 6.551 jongeren in beroepsinschakelingstijd en 28.356 andere NWWZ die verplicht of vrij zijn ingeschreven.

In deze laatste categorie ("andere NWWZ") vinden we personen terug die nog geen inschakelingsuitkering hebben ontvangen (die een aanvraag hebben ingediend bij de RVA), personen die uitgesloten werden van werkloosheidsuitkeringen en die zich opnieuw zijn komen inschrijven bij Actiris, personen met een leefloon en personen zonder vervangingsinkomen. We vermelden dat een belangrijk deel van deze werkzoekenden afhankelijk zijn van de OCMW's of nog geen enkel vervangingsinkomen hebben.

Actiris kan, via een rechtstreekse gegevensstroom afkomstig van de POD Maatschappelijke Integratie, de werkzoekenden identificeren die op dit moment of in een recent verleden recht hebben op een leefloon of equivalent. Van de 88.086 ingeschreven NWWZ in september 2022 waren er 12.423 werkzoekenden gebruikers van het OCMW (hetzij 14,1% van het totaal van de NWWZ). Dit aandeel is hoger bij de jongeren: onder de 9.654 jonge NWWZ, zijn er 2.092 gebruikers van het OCMW, hetzij 21,7%.

We stellen een daling vast op jaarbasis van de uitkeringsgerechtigde werkzoekenden (WZUA) met 5,2%. We stellen een stijging vast van het aantal jongeren in beroepsinschakelingstijd op jaarbasis (+928 personen, +16,5%). Het aantal andere NWWZ steeg op jaarbasis met 6,8%.

¹ WZUA: werkzoekenden die een uitkering hebben aangevraagd. Dit zijn de werkzoekenden waarvan de RVA aan Actiris heeft laten weten dat ze werkloosheidsuitkeringen ontvangen.

² Dit niveau omvat ten hoogste de studies secundair onderwijs 2^o graad alsook de studies gerealiseerd in het buitenland zonder gelijkwaardigheid in België.

Stijging van het aantal rechtstreeks ontvangen werkaanbiedingen

Actiris ontving in september 2022, 8.186 werkaanbiedingen (WA) rechtstreeks. Dit is een stijging is van 35,7% vergeleken met september 2021 en is zelfs meer dan twee keer het aantal van september 2020. Ook zonder rekening te houden met de werkaanbiedingen van het type “Interim” blijft het duidelijk een hoger aantal dan in september 2021 (+39,9%) en in vergelijking met september 2020 (+108,6%).

Sinds vorig jaar is het volume van rechtstreeks door Actiris ontvangen werkaanbiedingen aanzienlijk gestegen. De belangrijkste verklaring hiervoor heeft te maken met een verbeterde registratie van het aantal interim-werk-aanbiedingen. In september 2022 registreerde Actiris 2.240 ontvangen interim-werk-aanbiedingen. In september 2020 waren dit er nog 393.

Wat betreft het totaal aantal ontvangen werkaanbiedingen (waarbij ook de ontvangen werkaanbiedingen van VDAB en Forem en de partnerwebsites behoren) merken we een lichte daling op van 4,0% t.o.v. de vorige maand en een daling van 22,2% ten opzichte van dezelfde maand vorig jaar.

Aantal ontvangen werkaanbiedingen per kanaal – september 2022

	Aantal	Evolutie op maandbasis		Evolutie op jaarbasis	
		Aantal	%	Aantal	%
Ontvangen WA, rechtstreeks door Actiris	8.186	+968	+13,4	+2.152	+35,7
Ontvangen WA van VDAB en FOREM	71.971	-4.919	-6,4	-36.585	-33,7
Ontvangen WA - partnersites (Jobat...)	18.792	-137	-0,7	+6.140	+48,5
Totaal	98.949	-4.088	-4,0	-28.293	-22,2

Bron: Actiris, berekeningen view.brussel

Voor meer info & contact:

Jan Gatz - Woordvoerder
0479 40 75 68
jgatz@actiris.be

Romain Adam – Woordvoerder
0494 86 37 16
radam@actiris.be

**Op zoek naar gedetailleerde cijfers over de werkzoekenden en de werkaanbiedingen?
Neem een kijkje op [ViewStat](#).**

Over Actiris

Actiris is de Brusselse gewestelijke dienst voor arbeidsbemiddeling. Als Brusselse openbare tewerkstellingsdienst is Actiris de centrale speler en leverancier van oplossingen voor de tewerkstelling in het Brussels Hoofdstedelijk Gewest. Actiris concentreert zijn actie en middelen rond twee opdrachten: het garanderen van de matching tussen werkgevers en werkzoekenden en het organiseren van de doorstroming naar werk. Daarnaast is Actiris ook gemandateerd om view.brussels te coördineren.

Voor meer informatie, zie www.actiris.be.