

dewaele

vastgoed
groep

**Digitaal
ondertekenen**



Digitaal tekenen met EID: wat is noodzakelijk?

Elke betrokkene dient te **beschikken over een e-ID lezer**, alsook de software op de pc/laptop hebben staan. Indien de software **eID viewer** niet geïnstalleerd is op jouw pc/laptop kan je contact opnemen met IT en zullen zij de installatie van op afstand uitvoeren.

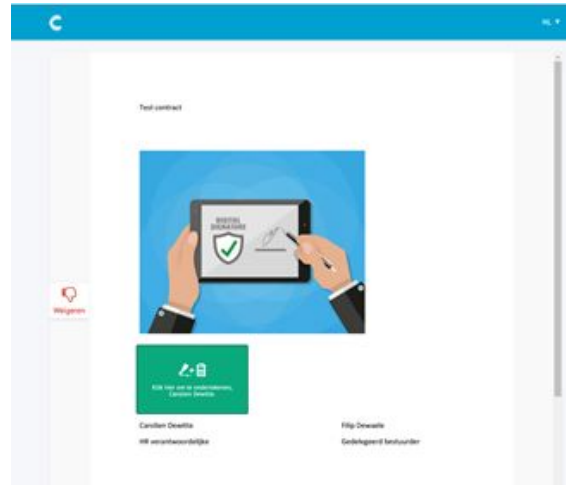
Elke betrokkene dient **de pincode van zijn/haar ID te kennen**, want hiermee wordt immers digitaal ondertekend.



Hoe ondertekenen via EID?

Je krijgt een mail in je mailbox vanwege e-signerplatform Connective, met daarin een link naar een digitaal document. Eenmaal doorgeklikt op de link in de email, kom je in de beveiligde omgeving van Connective terecht en krijg je het door jou te tekenen document te zien en kan je het nalezen of eventueel weigeren (rode knop links).

Een voorbeeld:



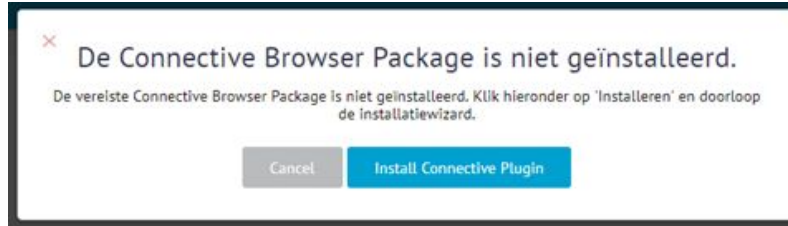
Hoe ondertekenen met EID?

- 1) klik in het groene veld
- 2) bij een eerste handtekening dien je het pakket te installeren. Dit is slechts eenmalig. Je krijgt onderstaand scherm. Klik op de blauwe knop.



Carolien Dewitte

HR verantwoordelijke



Vervolgens doorloop je het downloadproces en bevestig je alle stappen. Eenmaal voltooid krijg je bevestiging in jouw Connective omgeving.

Hoe ondertekenen met EID?

Na de download of vanaf een 2de gebruik, krijg je bij het klikken in het groene handtekeningveld, volgend scherm:



The screenshot shows a digital signature confirmation interface. At the top, there is a progress indicator with four steps: 1 (highlighted in green), 2, 3, and 4. Below this, the text 'Juridische verklaring' is displayed. A small note reads: 'Kopieer de juridische verklaring hieronder. (Let op: dit veld is hoofdlettergevoelig.)'. The main text 'Gelezen en goedgekeurd' is shown in green. Below this, there is a text input field containing the text 'Gelezen en goed'. At the bottom, there is a green button labeled 'Volgende'.

Je typt hier de juridische verklaring 'Gelezen en goedgekeurd' over in het lege veld. Je ziet dat de voorgetypte woorden groen worden bij correcte ingave. Dit veld is hoofdlettergevoelig.

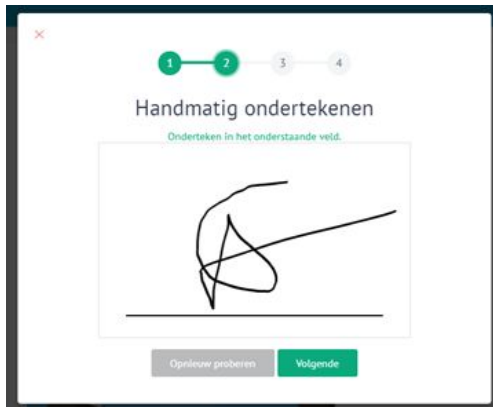
Hoe ondertekenen met EID?

De handtekening zelf bestaat uit 2 stappen:

- manuele digitale handtekening
- handtekening via e-ID

1) manuele handtekening

in het lege veld teken je met je muis een paraaf of je volle handtekening

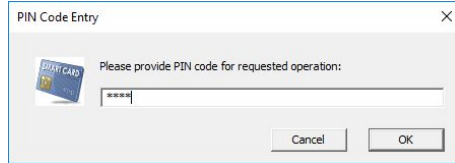


Hoe ondertekenen met EID?

2) handtekening via e-ID

in de volgende stap ga je jouw ID inlezen.

Volg de instructies op het scherm en geef jouw pincode in.



Vervolgens krijg je het getekende document terug te zien en krijg je bevestiging van ondertekening. Via een link in je mailbox krijg je het getekende document.



Carolien Dewitte
HR verantwoordelijke

Hoe ondertekenen met EID?

Voorbeeld van een digitaal getekend document via EID

Modelovereenkomst digitaal ondertekenen

TUSSEN:

....., met zetel te, alhier
rechtsgeldig vertegenwoordigd door

EN

....., wonende te

WERD OVEREENGEKOMEN HETGEEN VOLGT

Artikel 1

rkiJgrejkghegrhegkjbnjrtkgnreijnngijijijikmeaqkdjffgbn

Artikel 2

mlkj.amkrijbektmolihjhgghbvjktmüjuhfebjlmülknb h;mmojhbjkmlk
jerngrölümümgijbhgnjmkeNJGMLRKJIGMLKTJHJEBZ35453
58LQRGNJEJRKMEQARKJGN

Deze overeenkomst wordt getekend in zoveel exemplaren als er partijen zijn.

Gedaan op te

Digitaal ondertekend door Sofie
Spriet (Signature)
Datum 22-02-2018 17:47:27
Gelezen en goedgekeurd



dewaele

vastgoed
groep

Digitaal tekenen met SMS: wat is noodzakelijk?

Elke betrokkene dient te **beschikken over een geldig gsm nummer** en **mailadres**.

Hoe ondertekenen met SMS?

Je krijgt een mail in je mailbox vanwege e-signerplatform Connective, met daarin een link naar een digitaal document. Eenmaal doorgeklikt op de link in de email, kom je in de beveiligde omgeving van Connective terecht en krijg je het door jou te tekenen document te zien en kan je het nalezen of eventueel weigeren (rode knop links).

Een voorbeeld:

TUSSEN:

....., met zetel te, alhier
rechtsgeldig vertegenwoordigd door

EN

....., wonende te

WERD OVEREENGEKOMEN HETGEEN VOLGT

Artikel 1

rkjtgreqgherghgkjbntjrtkgnrejnngjjjjkkmeaqkdjtfjgbn

Artikel 2

mikj.amkrjbektmoihjnhjngbvkjmújuhfebjlmúknb h:mmojlhbjkmlk
jemgrolumúngljbhgnjmkeNUGMLRKJIGMLKTJHJEBZ35453
58LQRGNJEJRKMEQARKJGN

Deze overeenkomst wordt getekend in zoveel exemplaren als er partijen zijn.

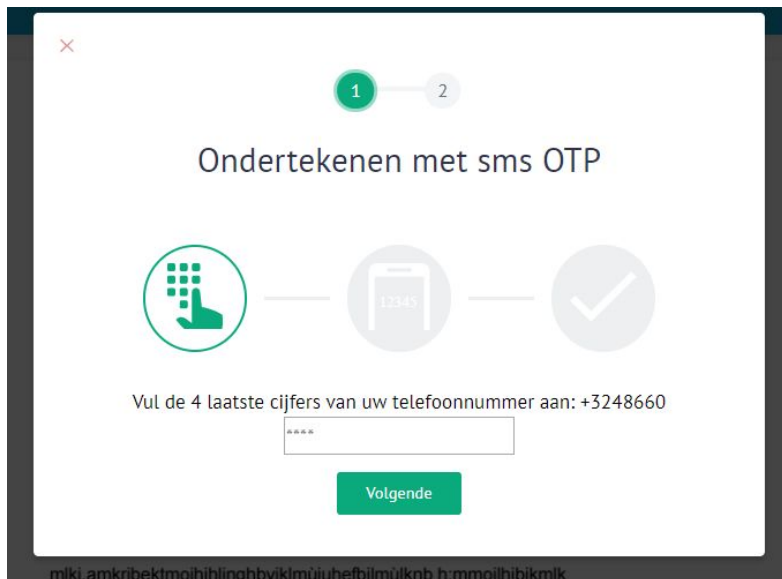
Gedaan op te

Weigeren

Klik hier om te ondertekenen, Sofie Spriet.

Hoe ondertekenen met SMS?

Indien je het groene handtekenenveld aanklikt, verschijnt er een kader dat om de laatste 4 cijfers van je gsmnummer vraagt.



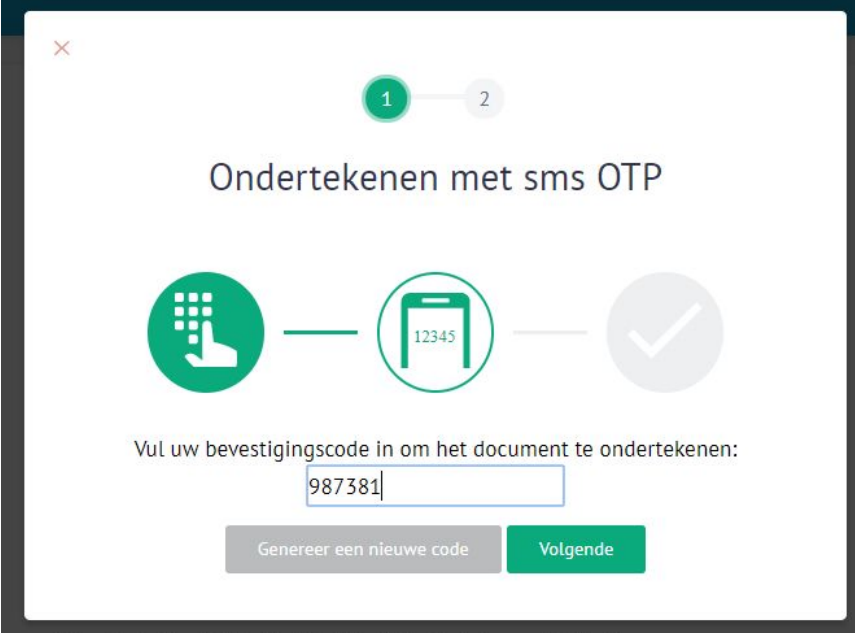
The screenshot shows a mobile application interface for SMS OTP authentication. At the top, there is a close button (red 'x') and a progress indicator with two steps: step 1 is active (green circle with '1') and step 2 is inactive (grey circle with '2'). The main heading is 'Ondertekenen met sms OTP'. Below this, there is a sequence of three icons: a green hand icon pointing to a keypad, a grey smartphone icon with '12345' on the screen, and a grey checkmark icon. Below the icons, the text reads 'Vul de 4 laatste cijfers van uw telefoonnummer aan: +3248660'. There is a text input field with four asterisks '****' inside. Below the input field is a green button labeled 'Volgende'. At the bottom of the screen, there is a small, faint string of alphanumeric characters: 'mjk.amkribektmoihjlnghbvikimújuhfbjlmúknb h.mmoijhbjkmlk'.



vastgoed
groep

Hoe ondertekenen met SMS?

Vervolgens krijg je via je gsm een code van 5 cijfers door, die je moet ingeven in het lege veld daartoe voorzien:



The screenshot shows a mobile application window with a dark blue border. At the top left is a red 'x' icon. Below it are two circular progress indicators, the first containing the number '1' and the second containing '2'. The main title is 'Ondertekenen met sms OTP'. Below the title is a horizontal flow of three icons: a green circle with a hand pointing to a keypad, a green circle with a smartphone displaying '12345', and a grey circle with a checkmark. Below the icons is the text 'Vul uw bevestigingscode in om het document te ondertekenen:'. Underneath this text is a text input field containing the code '987381'. At the bottom are two buttons: a grey button labeled 'Genereer een nieuwe code' and a green button labeled 'Volgende'.

Hoe ondertekenen met SMS?

Het document is nu digitaal ondertekend, je ontvangt opnieuw een mail met daarin de link naar je getekend document.

..... wonende te

WERD OVEREENGEKOMEN HETGEEN VOLGT

Artikel 1

rkjlgrejkgherghegkbntjrtkgnrejnngjjjjjjkmeaqkdjfgbn

Artikel 2

mlkj.amkrjbektrmohjhjngbhvjkimjuhefbjlmülknb h:mmojhbjkmik
jengrolümümglijbhgnjmkeNJGMLRKJIGMLKTJHJEBZ35453
58LQRGNJEJRKMEQARKJGN

Deze overeenkomst wordt getekend in zoveel exemplaren als er partijen zijn.

Gedaan op te

Digitaal ondertekend door
Connective eSignatures in
naam van Sofie Spriet
(+32486604875)
Datum: 18-04-2018 12:37:19
Getekend met SMSCODE:
987381



dewaele

vastgoed
groep