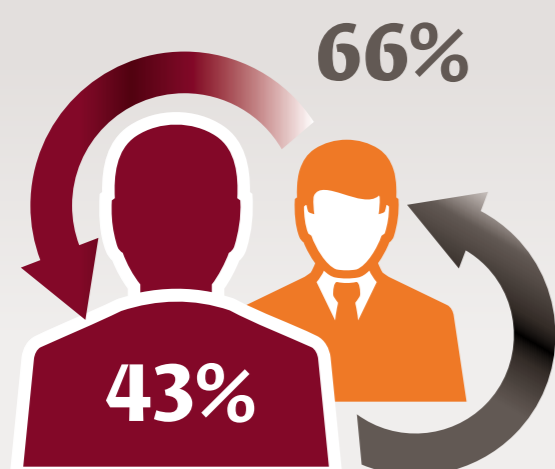


Enquête : Ondernemen in België

Ondernemersklimaat

■ werknemers ■ ondernemers

Goesting



43% van de werknemers en 66% van de ondernemers vindt dat er te weinig goesting is bij de Belgische bevolking om ondernemer te worden.

Kosten op arbeid

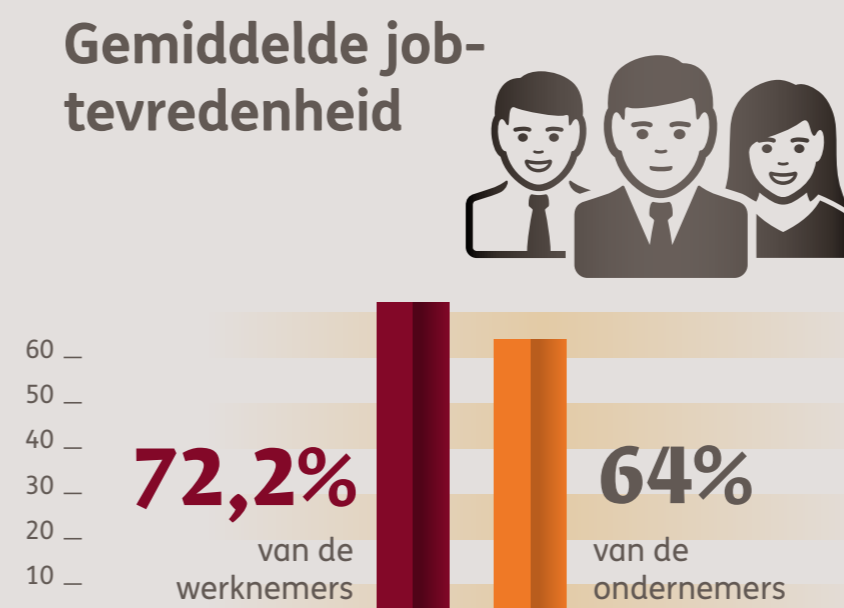


vindt dat de kosten op arbeid moeten verminderen.

Jobtevredenheid

■ werknemers ■ ondernemers

Gemiddelde jobtevredenheid



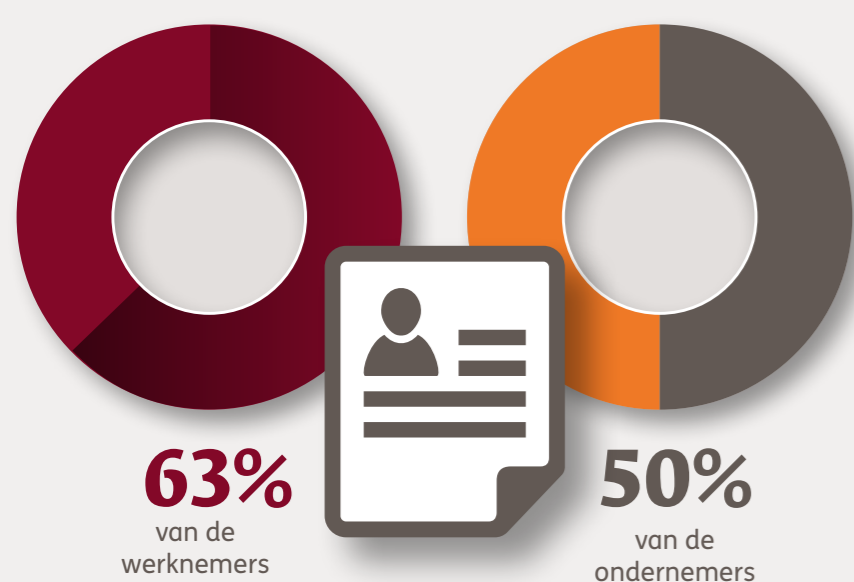
De gemiddelde jobtevredenheid is bij ondernemers (3.20/5) een stuk lager dan bij werknemers (3.61/5)

Sociale zekerheidsstelsel



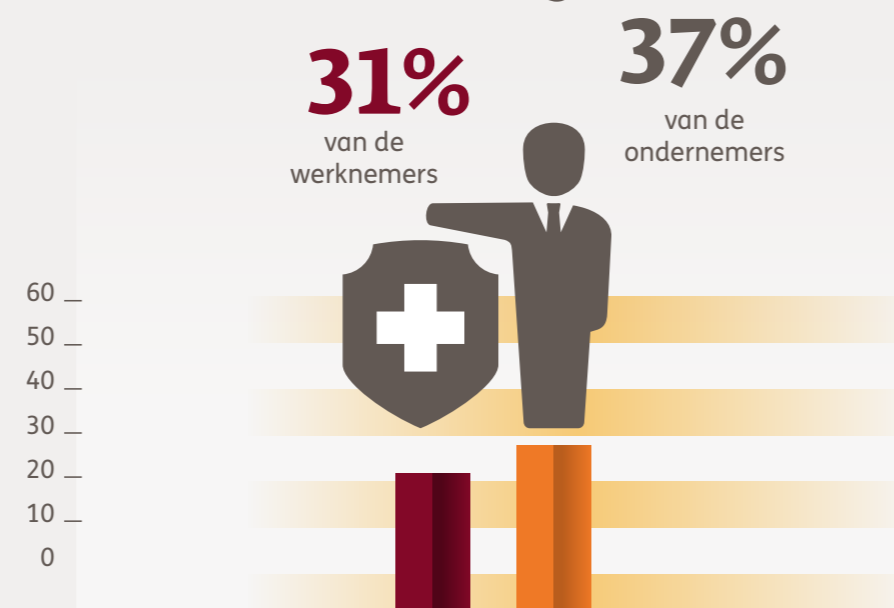
58% van de ondernemers is niet tevreden over het sociale zekerheidsstelsel van hun statuut, tegenover slechts 10% van de werknemers.

Administratie




vindt dat de administratie voor zelfstandigen en ondernemers vereenvoudigd moet worden.

Sociale bescherming



vindt dat de overheid een betere sociale bescherming moet bieden voor ondernemers.

Mannelijke Vlaamse werknemers zijn in het algemeen het meest tevreden, vrouwelijke Waalse ondernemers het minst.




Ondernemerschapsgraad

Brussel, Vlaanderen & Wallonië

Ondernemers die uit Brussel komen scoren het hoogst op de gemiddelde ondernemerschapsgraad (3.9/5).

In Vlaanderen (3.81/5) en Wallonië (3.82/5) ligt het gemiddelde op dezelfde lijn.



Mannen zijn licht ondernemender dan vrouwen (+4%).

