

i30



7 juin 2024 (A4a)



Essence Mild Hybrid



i30 Hatchback



i30 Fastback



i30 Wagon

Innovante. Intelligente. Rafraîchissante.

Découvrez la nouvelle i30 – une combinaison de design raffiné et de technologie de pointe. Avec un extérieur dynamique, des dispositifs de sécurité fiables, une connectivité sans faille et trois styles de carrosserie au choix, la i30 répond aux attentes des conducteurs les plus exigeants. Les options mild-hybrid de 48 V améliorent l'efficacité et offrent une expérience de conduite intelligente et stimulante. Augmentez votre plaisir de conduire avec la nouvelle i30.

Le raffinement et le confort redéfinis.

Le design de la nouvelle Hyundai i30 est unique, tant à l'intérieur qu'à l'extérieur. L'habitacle présente des détails remarquables et des surfaces de haute qualité, complétés par de nouveaux coloris et de nouvelles options de garniture. La technologie multimédia avancée fait de chaque trajet un moment agréable. Faites l'expérience du confort et de la sécurité comme jamais auparavant.



Écran tactile 10,25" avec Navi, DAB et Bluetooth



Accoudoir coulissant à l'avant



Les sièges sont disponibles en tissu ou en cuir



Roule aussi bien qu'elle en a l'air.

Quelle que soit votre préférence – essence, mild hybrid, manuelle ou automatique –, la i30 offre une motorisation à la fois efficace et dynamique, adaptée à vous et à votre style de conduite.



Boîte de vitesses à double embrayage (DCT) à 7 rapports
Découvrez des changements de vitesse rapides comme l'éclair grâce au système à double embrayage. Que vous passiez les vitesses en mode automatique ou manuellement, les changements de vitesse sont fluides et réactifs.

Boîte de vitesses manuelle à 6 rapports
Avec la transmission manuelle, vous pouvez contrôler l'embrayage et changer de vitesse vous-même, pour des passages de vitesse précis et en douceur.

Technologie à visage humain.

Le style rencontre le fond dans un intérieur intelligent conçu autour de vous et de vos besoins. Un tableau de bord numérique de 4,2" ou 10,25" et un écran tactile central de 10,25" vous offrent une vue d'ensemble en un coup d'œil, tandis que l'USB-C, le chargement et les appels sans fil vous permettent de toujours garder le contact, même lorsque vous n'êtes pas connecté.



Navi 10,25" + DAB + Bluetooth

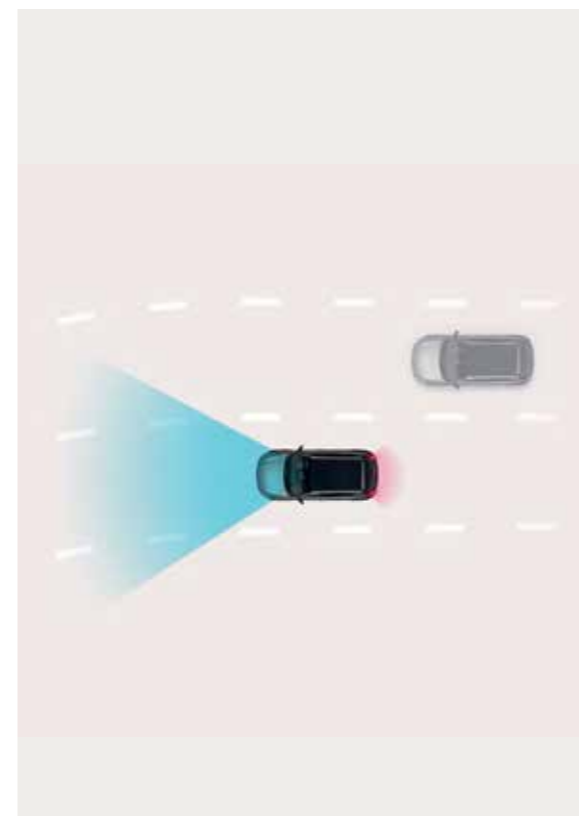


Port USB-C




Hyundai SmartSense

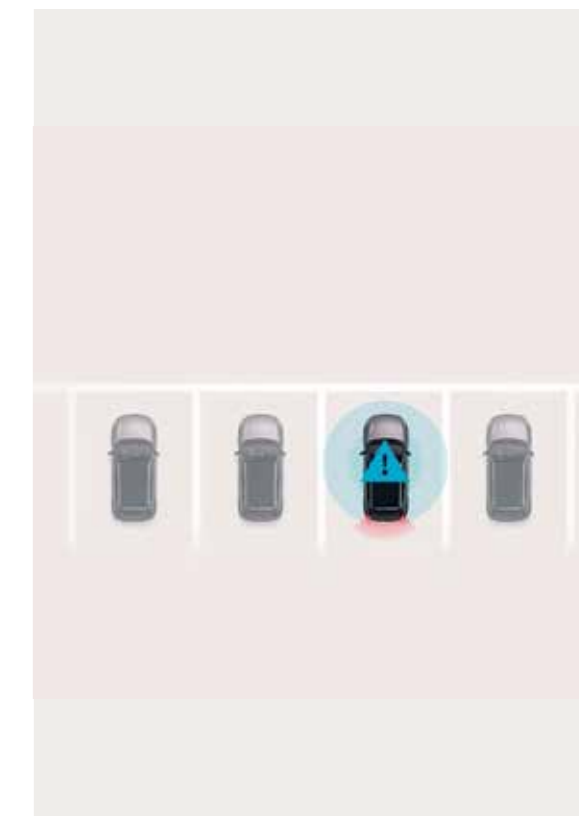
Notre Hyundai SmartSense Advanced Driver Assistance System est désormais entièrement intégré à la i30, ce qui vous offre encore plus de sécurité et de tranquillité d'esprit.



Smart Cruise Control-Curve basé sur la navigation (NSCC-C)
Utilise le système de navigation pour vous aider à conduire à une vitesse sûre sur l'autoroute. Vous pouvez régler la vitesse sur les limites actuelles de l'autoroute. Cette fonction prédit les virages à venir sur la route et ajuste la vitesse.



Multi-Collision Braking (MCB)
Le MCB permet d'éviter aux passagers des collisions secondaires après un impact initial. Il fonctionne en appliquant automatiquement les freins après le déploiement des airbags du véhicule.



Rear Occupant Alert (ROA)
Le système détecte si une porte arrière a été ouverte ou fermée avant le démarrage du véhicule et, via un message sur le tableau de bord central, rappelle au conducteur de vérifier les sièges lorsqu'il sort du véhicule.



Scannez le code QR et découvrez toute l'offre de services BlueLink® sur notre site web.



Advanced Driver Assistance System (ADAS) est conçu pour fournir une assistance à la conduite d'un véhicule, pas pour remplacer le conducteur. Celui-ci doit donc conduire prudemment à tout moment. En fonction de l'environnement et des conditions de conduite, certains dispositifs peuvent ne pas fonctionner. Reportez-vous au livret d'instructions pour plus d'informations. Les spécifications réelles peuvent varier en fonction de la version choisie, de la motorisation et des spécificités du véhicule.



P lus d'infos.

Un nouveau look dynamique.

Améliorez votre expérience de la i30 grâce à l'équipement sportif N Line. Une nouvelle calandre, des inserts en métal foncé dans les boîtiers des phares antibrouillard et les nouvelles jupes latérales créent un look incomparable avec plus de présence sur la route que jamais.



Le cockpit de la nouvelle i30 N Line invite à une conduite dynamique grâce à ses équipements exclusifs, son volant sport et ses pédales en métal.



Un front plus audacieux, soutenu par le design des phares en forme de V



Un pare-chocs arrière dynamique et un aileron arrière noir (Hatchback)



Roues exclusives



Volant gainé de cuir perforé N Line



Sièges sport N Line



Palettes de changement de vitesse N Line



Surpiqûres contrastantes rouges




Jantes en alliage léger 17" (Twist N Line)



Jantes en alliage léger 18" (Sky N Line)

COULEURS EXTÉRIEURES

UNIE



Shadow Grey
(TKG)



Engine Red
(JHR)

JANTES



Jantes en alliage léger 16"

MÉTALLISÉE



Shimmering Silver Grey
(R2T)




Ultimate Red
(R2T)



Jantes en alliage léger 17"

MICA



Abyss Black
(A2B)



Cypress Green
(T2P)



Meta Blue
(PM2)



Ecotronic Grey
(PE2)




Serenity White
(W6H)





Sailing Blue
(U2P)

ÉQUIPEMENT i30

	Hatchback/ Wagon			 / Fastback	
	Twist	Techno	Sky	Twist	Sky
Extérieur					
Carrosserie					
Pare-chocs couleur carrosserie	•	•	•	•	•
Calandre noire	•	•	•	-	-
Calandre N Line	-	-	-	•	•
Rétroviseurs extérieurs					
Rétroviseurs extérieurs couleur carrosserie	•	-	-	-	-
Rétroviseurs extérieurs en Glossy black	-	•	•	•	•
Clignotants dans les rétroviseurs extérieurs	•	•	•	•	•
Rétroviseurs extérieurs à commande électrique	•	•	•	•	•
Rétroviseurs extérieurs chauffants	•	•	•	•	•
Rétroviseurs extérieurs rabattables électriquement	•	•	•	•	•
Éclairage					
Phares LED avec feux d'angle statiques	•	•	•	•	•
Feux de jour à LED	•	•	•	•	•
Feux de position à LED	•	•	•	•	•
Feux de brouillard arrière	•	•	•	•	•
Feux de brouillard avant	•	•	•	•	•
Détecteur de lumière	•	•	•	•	•
Feux arrière LED	•	•	•	•	•
Vitres					
Vitres teintées	•	-	-	-	-
Privacy Glass	-	•	•	•	•
Vitres électriques à l'avant	•	•	•	•	•
Vitres électriques à l'arrière	•	•	•	•	•
Fonction d'abaissement automatique pour le conducteur	-	•	•	•	•
Protection anti-pincement des vitres électriques	-	•	•	•	•
Vitre arrière chauffante	•	•	•	•	•
Essuie-glace et lave-glace arrière	•	•	•	•	•
Jantes et pneus					
Jantes en alliage de 16 pouces	•	•	-	-	-
Jantes en alliage de 17 pouces	-	-	•	•	-
Jantes en alliage de 18 pouces	-	-	-	-	•
Kit de réparation de pneus	•	•	•	•	•
Autres					
Toit panoramique	-	-	SP	-	SP
N Line Design Pack	-	-	-	•	•

ÉQUIPEMENT i30

	Hathback/ Wagon			 / Fastback	
	Twist	Techno	Sky	Twist	Sky
Intérieur					
Ventilation					
Climatisation manuelle	•	-	-	•	-
Climatisation automatique	-	•	•	-	•
Rétroviseur intérieur					
Rétroviseur intérieur jour/nuit	•	•	•	•	•
Verrouillage					
Verrouillage central avec télécommande	•	•	•	•	•
Smart Key (ouverture & démarrage sans clé)	-	•	•	-	•
Volant					
Volant réglable en hauteur	•	•	•	•	•
Volant gainé de cuir	•	•	•	•	•
Levier de vitesse recouvert de simili cuir	-	•	•	•	•
Volant chauffant	-	-	•	-	•
Commandes audio au volant	•	•	•	•	•
Sièges					
Sièges en cuir	•	•	-	•	-
Sièges en tissu	-	-	•	-	-
Sièges en cuir/suède	-	-	-	-	•
Siège conducteur réglable en hauteur	•	•	•	•	•
Sièges avant chauffants	-	-	•	-	•
Sièges avant ventilés	-	-	SP	-	-
Sièges arrière rabattables en 2 parties (60:40)	•	•	•	•	•
Points de fixation ISOFIX pour siège enfant	•	•	•	•	•
Autre					
Intérieur noir	•	•	•	-	-
Intérieur N Line avec accents rouges	-	-	-	•	•
Pare-soleil avec miroir de maquillage	•	•	•	•	•
Double plancher de coffre	•	•	•	•	•
Chargeur sans fil pour smartphone (Qi)	-	-	•	-	•
Chargeur USB (lecture de data)	•	•	•	•	•
Chargeur USB-C	•	•	•	•	•
Accoudoir central	-	•	•	-	•
Éclairage d'entrée	-	•	•	-	•
Pédales en métal	-	-	-	•	•
Systèmes audio et d'information					
Audio					
Radio & DAB+	•	•	•	•	•
2 haut-parleurs avant	•	•	•	•	•
2 haut-parleurs arrière	•	•	•	•	•
Tweeter	-	•	•	•	•
Système mains libres Bluetooth®	•	•	•	•	•

	Hathback/ Wagon			 / Fastback	
	Twist	Techno	Sky	Twist	Sky
Information					
Cluster LCD 4,25"	•	-	-	-	-
Cluster LCD 10,25"	-	•	•	•	•
AVN					
Écran tactile 10,25" avec Audio Display, système de navigation et OTA	•	•	•	•	•
Smart Device Integration	-	•	•	•	•
Bluelink	•	•	•	•	•
Sécurité					
Systèmes électroniques					
ABS	•	•	•	•	•
Electronic Stability Program (ESP)	•	•	•	•	•
Hill-assist Control (HAC), assistance au départ dans les pentes	•	•	•	•	•
Emergency Stop Signal (ESS)	•	•	•	•	•
eCall	•	•	•	•	•
Lane Keeping Assist (LKA), assistance au maintien de la trajectoire	•	•	•	•	•
Lane Following Assist (LFA), assistance avancée au maintien de la trajectoire	•	•	•	•	•
Forward Collision Avoidance Assist (FCA), système de freinage d'urgence automatique avec détection des piétons et des cyclistes	•	•	•	•	•
Rear Occupant Alert (ROA), détection du passager arrière sans capteur	•	•	•	•	•
Intelligent Speed Limit Assist (ISLA), limiteur de vitesse intelligent	•	•	•	•	•
Cruise control avec limiteur de vitesse	•	•	•	•	•
Frein de stationnement électrique (EPB)	-	•	•	•	•
Airbags					
Airbags frontaux conducteur et passager	•	•	•	•	•
Airbags latéraux avant	•	•	•	•	•
Airbags rideaux	•	•	•	•	•
Airbag genoux conducteur	-	-	SP	-	SP
Autres					
Sécurité enfants (manuelle)	•	•	•	•	•
Capteurs de stationnement avant et arrière	•	•	•	•	•
Caméra de recul	•	•	•	•	•
Système de surveillance de pression des pneus (TPMS)	•	•	•	•	•
Système antivol avec immobilizer	•	•	•	•	•
ISG (Système Start/stop)	•	•	•	•	•

ÉQUIPEMENT DE SÉRIE i30

TWIST

Extérieur

Jantes en alliage de 16"

Phares et feux arrière à LED

Rétroviseurs chauffants, rabattables et réglables électriquement

Feux antibrouillards avant

Feu antibrouillard arrière à LED (uniquement sur WG et FB)

Intérieur

Sièges avant réglables en hauteur

Vitres électriques à l'avant et à l'arrière

Clé avec télécommande

Port USB-C

Volant en cuir avec commandes

Navi 10,25" + DAB + Bluetooth + OTA

4,25" TFT LCD Tableau de bord numérique

Sécurité, technologie et écologie

Cruise Control

Lane Keeping Assist

Lane Following Assist

Intelligent Speed Limit Assist

Forward Collision-Avoidance Assist

Multi-Collision Brake

Capteurs de stationnement avant et arrière

Caméra de recul

Climatisation manuelle

TECHNO (ÉQUIPEMENT ADDITIONNEL TWIST)

Frein de stationnement électrique (EPB)

Privacy Glass

Encadrement des vitres chromé

Accoudoir central avant

Protection solaire à l'avant et sur les vitres avant

Espace de rangement derrière les sièges avant

Tweeter

10,25" TFT LCD Tableau de bord numérique

Détecteur de pluie

Climatisation automatique

Désembuage automatique

Rails de toit (WG)

Smart Key

Bouton de démarrage

Éclairage d'entrée

SKY (ÉQUIPEMENT ADDITIONNEL TECHNO)

Jantes en alliage de 17"

Sièges en cuir

Siège du conducteur avec mémoire

Contrôle du soutien lombaire du siège conducteur

Sièges avant chauffants

Volant chauffant

Trappe à skis

Rétroviseur électrochrome

Chargeur à induction pour smartphone

Smart Cruise Control (DCT)

Blind Spot Collision Avoidance (DCT)*

Forward Collision Avoidance Assist, circulation transversale

Highway Driving Assist (DCT)

TWIST (ÉQUIPEMENT ADDITIONNEL TWIST)

Jantes en alliage de 17"

Frein de stationnement électrique (EPB)

2 ports USB-C

10,25" TFT LCD Tableau de bord numérique

Tweeter

Accoudoir central avant

Pédales en métal

SKY (ÉQUIPEMENT ADDITIONNEL SKY)

Jantes en alliage de 18"

Sièges en suède/cuir

Pédales en métal

Siège passager réglable électriquement

Palettes de changement de vitesse au volant

SENSATION PACK (SKY)

Toit panoramique

Sièges avant ventilés

Airbag genoux conducteur

SENSATION PACK (SKY N LINE)

Toit panoramique



Airbag genoux conducteur

PRIX i30

	Cylindrée	Chev. Fisc.	Puissance (kW/ch)	Émission CO2 (g/km)**	Prix catalogue Hors TVA	Prix catalogue TVA 21% comprise
--	-----------	-------------	-------------------	-----------------------	-------------------------	---------------------------------

HATCHBACK


TWIST

Essence						
1.0 T-GDI 6M/T 100	998	6	73/100	125	21.073,55 €	25.499,00 €
1.0 T-GDI 6M/T 100 	998	6	73/100	131	22.519,83 €	27.249,00 €
1.0 T-GDI 7DCT 100 	998	6	73/100	137	23.552,89 €	28.499,00 €

TECHNO


Essence						
1.0 T-GDI 6M/T 100	998	6	73/100	126	23.139,67 €	27.999,00 €
1.0 T-GDI 7DCT 100	998	6	73/100	132	24.172,73 €	29.249,00 €
1.5 T-GDI 48V 6M/T 140	1.498	8	103/140	130	24.585,95 €	29.749,00 €
1.5 T-GDI 48V 7DCT 140	1.498	8	103/140	127	25.619,01 €	30.999,00 €

SKY

Essence						
1.0 T-GDI 7DCT 100	998	6	73/100	137	26.652,07 €	32.249,00 €
1.5 T-GDI 48V 7DCT 140	1.498	8	103/140	132	28.098,35 €	33.999,00 €
1.5 T-GDI 48V 7DCT 140 	1.498	8	103/140	144	28.924,79 €	34.999,00 €

FASTBACK

TWIST

Essence						
1.0 T-GDI 6M/T 100 	998	6	73/100	129	24.172,73 €	€.29 249,00 €

SKY

Essence						
1.5 T-GDI 48V 7DCT 140 	1.498	8	103/140	142	30.577,69 €	€.36 999,00 €

Contactez votre concessionnaire pour plus d'informations sur la fiscalité automobile

*Les chiffres relatifs au CO₂ sont encore en attente d'homologation finale

OPTIONS & PACKS

Couleur Métallisée	537,19 €	650,00 €
Couleur Mica	640,5 €	775,00 €
Wagon (En plus du Hatchback)	826,45 €	1 000,00 €
Sensation Pack (Sky/Sky N Line)	1.033,06 €/826,45 €	1.250,00 €/1.000,00 €



Hyundai. La seule marque à vous offrir de série

5 ans de garantie sans limitation de kilométrage.

*Pas disponible sur Fastback

*La garantie de 5 ans sans limitation de kilométrage s'applique uniquement aux véhicules Hyundai vendus initialement à un client final par un distributeur Hyundai agréé, comme indiqué dans les termes et conditions du livret de garantie.

SPÉCIFICATIONS TECHNIQUES i30 HATCHBACK

	1.0 T-Gdi		1.5 T-Gdi 48V	
MOTEUR				
Carburant	Essence		Essence	
Nombre de cylindres	3 en ligne		4 en ligne	
Nombre de soupapes par cylindre	4		4	
Cylindrée	998		1482	
Taux de compression	10,5		10,5	
Nombre de rapports	6MT (manuelle)	7DCT (automatique)	6MT (manuelle)	7DCT (automatique)
Puissance moteur thermique	73,6kW / 100ch à 6000 rpm			
Couple	172Nm à 1500–3500 rpm	200Nm à 2000–2500 rpm	253Nm à 1500–3000 rpm	117,5kW - 160ch / 5500 tpm
Puissance fiscale	6		8	
Norme d'émission	Euro 6e		Euro 6e	
DIRECTION				
Rayon de braquage minimal (m)	5,3		5,3	
FREINS				
Avant / arrière	Disques / disques		Disques / disques	
SUSPENSION				
Avant / arrière	McPherson Strut / Multilink		McPherson Strut / Multilink	
Pneus	205/55R16 225/45R17		205/55R16 225/45R17	205/55R16 225/45R17 225/40ZR18
CONSUMMATION (l/100KM)				
Consommation combinée (WLTP)	5,5-5,8	5,8-6,1	5,9	5,6-6,4
ÉMISSION CO₂ (g/km)				
Émission combinée (WLTP)	125-131	132-137	130	127-145
PERFORMANCES				
Vitesse maximale (km/h)	178		197	
Accélération 0-100 km/h (s)	13,1		9,6	9,7
DIMENSIONS EXTÉRIEURES (MM)				
Longueur	4340		4340	
Largeur	1795		1795	
Hauteur	1455		1455	
Empattement	2650		2650	
Garde au sol	140		140	
VOLUMES (L)				
Coffre à bagages (min/max) (norme VDA)	395 / 1301		395 / 1301	
Réservoir de carburant	50		50	
POIDS (KG)				
Poids en ordre de marche (min.)	1216	1246	1250	1282
Charge maximale	1800	1830	1830	1860
Poids tractable freiné / non freiné	1200 / 600	700 / 300	1200 / 600	1000 / 500

Les chiffres de consommation peuvent varier en fonction de la charge du véhicule, de l'état de la chaussée et du style de conduite. Consultez votre concessionnaire pour plus d'informations sur la fiscalité automobile.

SPÉCIFICATIONS TECHNIQUES i30 WAGON

	1.0 T-Gdi		1.5 T-Gdi 48V	
MOTEUR				
Carburant	Essence		Essence	
Nombre de cylindres	3 en ligne		4 en ligne	
Nombre de soupapes par cylindre	4		4	
Cylindrée	998		1482	
Taux de compression	10,5		10,5	
Nombre de rapports	6MT (manuelle)	7DCT (automatique)	6MT (manuelle)	7DCT (automatique)
Puissance moteur thermique	73,6kW / 100ch à 6000 rpm			
Couple	172Nm à 1500–3500 rpm	200Nm à 2000–2500 rpm	253Nm à 1500–3000 rpm	117,5kW - 160ch / 5500 tpm
Puissance fiscale	6		8	
Norme d'émission	Euro 6e		Euro 6e	
DIRECTION				
Rayon de braquage minimal (m)	5,3		5,3	
FREINS				
Avant / arrière	Disques / disques		Disques / disques	
SUSPENSION				
Avant / arrière	McPherson Strut / Multilink		McPherson Strut / Multilink	
Pneus	205/55R16 225/45R17		205/55R16 225/45R17	205/55R16 225/45R17 225/40ZR18
CONSUMMATION (l/100KM)				
Consommation combinée (WLTP)	5,5-5,8	5,8-6,1	5,9	5,5-6,4
ÉMISSION CO₂ (g/km)				
Émission combinée (WLTP)	124-132	130-138	130	126-146
PERFORMANCES				
Vitesse maximale (km/h)	178		197	
Accélération 0-100 km/h (s)	13,3		9,8	9,9
DIMENSIONS EXTÉRIEURES (MM)				
Longueur	4585		4585	
Largeur	1795		1795	
Hauteur	1475		1475	
Empattement	2650		2650	
Garde au sol	140		140	
VOLUMES (L)				
Coffre à bagages (min/max) (norme VDA)	602 / 1650		602 / 1650	
Réservoir de carburant	50		50	
POIDS (KG)				
Poids en ordre de marche (min.)	1241	1271	1277	1307
Charge maximale	1840	1870	1860	1890
Poids tractable freiné / non freiné	1200 / 600	700 / 300	1200 / 600	1000 / 500

Les chiffres de consommation peuvent varier en fonction de la charge du véhicule, de l'état de la chaussée et du style de conduite. Consultez votre concessionnaire pour plus d'informations sur la fiscalité automobile.

SPÉCIFICATIONS TECHNIQUES i30 FASTBACK

	1.0 T-Gdi	1.5 T-Gdi 48V
MOTEUR		
Carburant	Essence	Essence
Nombre de cylindres	3 en ligne	4 en ligne
Nombre de soupapes par cylindre	4	4
Cylindrée	998	1482
Taux de compression	10,5	10,5
Nombre de rapports	6MT (manuelle)	7DCT (automatique)
Puissance moteur thermique	73,6kW / 100ch à 6000 rpm	103kW / 140ch à 5500 rpm
Couple	172Nm à 1500-3500 rpm	253Nm à 1500-3000 rpm
Puissance fiscale	6	8
Norme d'émission	Euro 6e	Euro 6e
DIRECTION		
Rayon de braquage minimal (m)	5,3	5,3
FREINS		
Avant / arrière	Disques / disques	Disques / disques
SUSPENSION		
Avant / arrière	McPherson Strut / Multilink	McPherson Strut / Multilink
Pneus	225/45R17	225/40ZR18
CONSUMMATION (l/100KM)		
Consommation combinée (WLTP)	5,7	6,2-6,3
ÉMISSION CO₂ (g/km)		
Émission combinée (WLTP)	129	142-143
PERFORMANCES		
Vitesse maximale (km/h)	178	197
Accélération 0-100 km/h (s)	13,3	9,9
DIMENSIONS EXTÉRIEURES (MM)		
Longueur	4455	4455
Largeur	1795	1795
Hauteur	1425	1425
Empattement	2650	2650
Garde au sol	135	135
VOLUMES (L)		
Coffre à bagages (min/max) (norme VDA)	450/1351	450/1351
Réservoir de carburant	50	50
POIDS (KG)		
Poids en ordre de marche (min.)	1252	1302
Charge maximale	1820	1870
Poids tractable freiné / non freiné	1200 / 600	1000 / 500



Hatchback



Fastback



Wagon

Les chiffres de consommation peuvent varier en fonction de la charge du véhicule, de l'état de la chaussée et du style de conduite. Consultez votre concessionnaire pour plus d'informations sur la fiscalité automobile.

VOTRE DISTRIBUTEUR HYUNDAI

5 ANS **Garantie Kilométrage illimité** *

*La garantie de 5 ans sans limitation de kilométrage s'applique uniquement aux véhicules Hyundai vendus initialement à un client final par un distributeur Hyundai agréé, comme indiqué dans les termes et conditions du livret de garantie.
Photos non contractuelles - Korean Motor Company se réserve le droit de modifier les caractéristiques techniques, les prix ou l'équipement sans information préalable.
En vigueur à partir du 07/06/2024. Sous réserve d'erreurs d'impression. Consultez votre distributeur. E.R. : Gil Verheyen c/o Korean Motor Cy - Pierstraat 229 B-2550 Kontich.
Livraison selon disponibilité. PLPDA4a01FR