

Cera CV

Muntstraat 1, 3000 Leuven
BTW BE 0403.581.960 - RPR Leuven
LEI : 54930011S80UFFUC0493

PROSPECTUS

voor de doorlopende openbare aanbidding van E-aandelen tussen 15 juni 2023 en 29 mei 2024 met mogelijkheid tot vervroegde afsluiting

Dit prospectus werd op 6 juni 2023 goedgekeurd door de Autoriteit voor Financiële Diensten en Markten (FSMA) overeenkomstig artikel 20 van Verordening (EU) 2017/1129 van het Europees Parlement en de Raad van 14 juni 2017 betreffende het prospectus dat moet worden gepubliceerd wanneer effecten aan het publiek worden aangeboden of tot de handel op een gereguleerde markt worden toegelaten en tot intrekking van Richtlijn 2003/71/EG (hierna: 'de Prospectusverordening').

Deze goedkeuring door de FSMA mag niet worden beschouwd als een goedkeuring van de uitgevende instelling, noch van de kwaliteit van de aandelen waarop het prospectus betrekking heeft. Beleggers moeten zelf beoordelen of het aangewezen is om in de effecten te beleggen.

De geldigheidsduur van het prospectus verstrijkt op 5 juni 2024. Wanneer het prospectus niet langer geldig is, vervalt de verplichting om het prospectus aan te vullen in geval van belangrijke nieuwe factoren, materiële vergissingen of materiële onnauwkeurigheden. Dit prospectus is beschikbaar op de zetel van Cera CV te 3000 Leuven, Muntstraat 1 en op de website www.cera.coop. Het prospectus kan ook aangevraagd worden per e-mail via het e-mailadres info@cera.coop of telefonisch via het nummer 0800 62 340. Het prospectus bestaat enkel in het Nederlands en in het Frans.

Waarschuwing

Een investering in aandelen, zoals de coöperatieve aandelen van Cera, houdt risico's in. Deze aandelen zijn niet overdraagbaar en bij uittreding wordt maximaal de statutaire uitgifteprijs terugbetaald. Als intekenaar loopt u het risico een deel of het geheel van het geïnvesteerde bedrag te verliezen.

Iedere beslissing om op E-aandelen van Cera in te schrijven, is uw persoonlijke beslissing en moet gebaseerd zijn op de studie van het volledige prospectus, dat een beschrijving van het aanbod en de risicofactoren bevat. Besteed daarbij bijzondere aandacht aan de risicofactoren (zie Samenvatting p. 5-11 en Hoofdstuk 1 - 'Risicofactoren', p. 12-17). De activa van Cera bestaan in zeer belangrijke mate uit aandelen in KBC Ancora en KBC Groep zodat de solvabiliteit van Cera in belangrijke mate door de waarde van deze participaties wordt bepaald. De (recurrente) inkomsten van Cera bestaan nagenoeg uitsluitend uit dividenden op haar participaties in KBC Ancora en KBC Groep zodat een eventuele daling van deze inkomsten een negatieve invloed heeft op de liquiditeitspositie van Cera. Uittredingen kunnen een belangrijke impact hebben op de kasstromen van Cera.

Inhoudstafel

<i>Samenvatting</i>	5
<i>1. Risicofactoren</i>	12
1.1. Algemeen	12
1.2. Risicofactoren eigen aan Cera	12
1.3. Risicofactoren eigen aan de ondernemingen waarin Cera participeert	15
1.4. Risicofactoren eigen aan de aandelen	15
<i>2. Belangrijke vermeldingen</i>	18
2.1. Goedkeuring door de Autoriteit voor Financiële Diensten en Markten (FSMA)	18
2.2. Gedefinieerde begrippen	19
2.3. Verwijzing naar documenten	21
<i>3. Personen verantwoordelijk voor de verstrekte informatie en personen belast met de wettelijke controle van de financiële informatie</i>	22
<i>4. Informatie over de aandelen van Cera</i>	23
4.1. Eigen vermogen van Cera en aandelencategorieën binnen dit eigen vermogen	23
4.1.1. E-aandelen	23
4.1.2. Andere aandelen categorieën	23
4.2. Vennoten met E-aandelen	25
4.2.1. Toetreding (artikel 6 van de statuten)	25
4.2.2. Rechten en plichten als vennoot met E-aandelen	26
4.2.2.1. Algemene Vergadering (artikelen 18 t.e.m. 31 van de statuten)	26
4.2.2.2. Nettowinst van het boekjaar	26
4.2.2.3. Dividend	26
4.2.2.4. Belastingen	29
4.2.2.5. Kosten	29
4.2.2.6. Informatie	29
4.2.3. Beëindiging van het aandeelhouderschap	30
4.2.3.1. Uittreding	30
4.2.3.2. Uitsluiting	31
4.2.3.3. Uitkering bij beëindiging van het aandeelhouderschap	31
4.2.4. Ontbinding en vereffening van de vennootschap	31
4.2.5. Rechten en vorderingen tussen vennoten en de vennootschap	32
<i>5. De uitgifte van E-aandelen tussen 15 juni 2023 en 29 mei 2024</i>	33
5.1. Beslissing Raad van Bestuur	33
5.2. Praktische modaliteiten van de uitgifte	33
5.2.1. Periode en bedrag van de uitgifte	33
5.2.2. Doelpubliek	33
5.2.3. Intekening op en volstorting van E-aandelen	33
5.2.4. Aanvaarding van de inschrijving op E-aandelen	35
5.2.5. Statuut van de kandidaat-inschrijver in de periode tussen intekening en aanvaarding	35
5.2.6. Vennotenvoordelen - maatschappelijke projecten	35
5.2.7. Verwatering	36
5.3. Redenen voor de aanbieding en bestemming van de opbrengsten	36

6. Gegevens over de uitgevende instelling	38
6.1. Uitgevende instelling	38
6.1.1. Oprichting	38
6.1.2. Van coöperatieve bank naar coöperatieve holding	38
6.1.3. Statutenwijzigingen	39
6.2. Bedrijfsactiviteiten van Cera	39
6.2.1. Financiële opdracht	40
6.2.2. Maatschappelijke opdracht	40
6.3. Troeven voor de vennoten	42
6.4. Inspraak	44
7. Organisatiestructuur	46
7.1. Groepsstructuur	46
7.2. Belangrijkste aandeelhouder	46
7.3. Dochterondernemingen	46
7.4. Bijkomende informatie	47
8. Bestuur en toezichthoudende organen	48
8.1. Beleid, toezicht en controle	48
8.1.1. Statutaire bestuurder	48
8.1.2. Raad van Bestuur van de Statutaire bestuurder	48
8.1.3. Samenstelling Raad van Bestuur van de Statutaire bestuurder op datum van goedkeuring van dit prospectus	49
8.1.4. Comités van de Raad van Bestuur van de Statutaire bestuurder	55
8.1.5. Vergoedingen leden Raad van Bestuur van de Statutaire bestuurder	56
8.1.5.1. Vergoeding bestuurders A	56
8.1.5.2. Vergoeding bestuurders B en C	56
8.1.6. Corporate Governance	58
8.1.7. Gedragsregels inzake belangenconflicten	59
8.1.8. Mandaten uitgeoefend door de leden van de Raad van Bestuur van Cera Beheersmaatschappij in andere vennootschappen	59
8.2. Operationele werking	61
8.3. Commissaris	62
9. Transacties met verbonden partijen	63
10. Juridische procedures	63
11. Financiële informatie	64
11.1. Inleiding	64
11.1.1. Klemtoon op enkelvoudige jaarrekening	64
11.1.2. Belangrijkste transacties in de afgelopen drie boekjaren	64
11.1.3. Inbreng en schuldpositie Cera-groep	65
11.1.4. Financiële inkomsten uit participaties in KBC Groep en KBC Ancora als belangrijkste inkomstenbron voor Cera	66
11.1.5. Verklaring inzake het werkkapitaal	66
11.2. Enkelvoudige jaarrekening	66
11.2.1. Overzicht belangrijkste financiële gegevens	66
11.2.2. Balanstotaal	68
11.2.3. Activa	69

11.2.3.1. Materiële vaste activa	69
11.2.3.2. Financiële vaste activa	69
11.2.3.3. Vlottende activa	71
11.2.4. Passiva	72
11.2.4.1. Inbreng	72
11.2.4.2. Reserves	72
11.2.4.3. Kapitaalsubsidies	74
11.2.4.4. Schulden	74
11.2.5. Resultatenrekening	74
11.2.5.1. Opbrengsten	75
11.2.5.2. Kosten	76
11.2.5.3. Resultaatverwerking	78
11.2.6. Kasstroomtabel	79
11.2.7. Bijkomende informatie	80
11.2.8. Waarderingsregels	80
11.3. Geconsolideerde jaarrekening	83
11.3.1. Consolidatiemethodes	83
11.3.2. Interpretatie van de geconsolideerde financiële gegevens	83
11.3.3. Balanstotaal	84
11.3.4. Activa	86
11.3.4.1. Positieve consolidatieverschillen	86
11.3.4.2. Materiële vaste activa	86
11.3.4.3. Financiële vaste activa	86
11.3.4.4. Vorderingen op ten hoogste één jaar	88
11.3.4.5. Liquide middelen	88
11.3.4.5. Overlopende rekeningen	88
11.3.5. Passiva	88
11.3.5.1. Inbreng	89
11.3.5.2. Geconsolideerde reserves	89
11.3.5.3. Negatieve consolidatieverschillen	90
11.3.5.4. Kapitaalsubsidies	90
11.3.5.5. Belangen van derden	91
11.3.5.6. Schulden op meer dan één jaar	91
11.3.5.7. Schulden op ten hoogste één jaar	91
11.3.5.8. Overlopende rekeningen	92
11.3.6. Resultatenrekening	92
11.3.6.1. Opbrengsten	93
11.3.6.2. Kosten	93
11.3.6.3. Geconsolideerd resultaat	94
11.3.7. Geconsolideerde kasstroomtabel	95
11.3.8. Bijkomende informatie	96
11.3.9. Waarderingsregels	97
Bijlage 1 – Historiek van de statuten en statuten van Cera (gecoördineerde versie, zoals van toepassing op datum van goedkeuring van dit prospectus)	100
Bijlage 2 – Krachtlijnen syndicaatsovereenkomst	108
Bijlage 3 – Jaarrekeningen 2022, 2021 en 2020 (inclusief commissarisverslagen)	111

Samenvatting

Deze samenvatting is opgesteld overeenkomstig artikel 7 van de Prospectusverordening.

Afdeling A. – Inleiding en waarschuwingen

1. Inleiding

Naam van het aandeel	E-aandeel van Cera (ISIN BE 6328376965)
Identiteit en contactgegevens van de uitgevende instelling	Cera, coöperatieve vennootschap naar Belgisch recht (CV) met zetel te Muntstraat 1, 3000 Leuven (België), ondernemingsnummer 0403.581.960, RPR Leuven, LEI 5493001S80UFFUC0493, tel: 0800 62 340, e-mail: info@cera.coop
Bevoegde autoriteit	Autoriteit voor Financiële Diensten en Markten (FSMA), Congresstraat 12-14, 1000 Brussel (tel. 0032(0)2 220 52 11)
Datum goedkeuring prospectus	De Nederlandstalige versie van het prospectus (inclusief samenvatting) werd op 6 juni 2023 door de FSMA goedgekeurd

Tenzij anders bepaald in deze samenvatting, hebben de termen met een hoofdletter gebruikt in deze samenvatting de betekenis zoals gedefinieerd in het prospectus.

2. Waarschuwingen

Deze samenvatting moet worden gelezen als een inleiding op het prospectus. Iedere beslissing om in de effecten te beleggen moet zijn gebaseerd op een bestudering van het gehele prospectus door de belegger. De kans bestaat dat de belegger de voor de aandelen werkelijk gestorte inbreng geheel of gedeeltelijk zou kunnen verliezen.

De kans bestaat dat de belegger die als eiser optreedt wanneer bij een rechterlijke instantie een vordering met betrekking tot de informatie in een prospectus aanhangig wordt gemaakt, volgens het nationale recht van de lidstaten de kosten voor de vertaling van het prospectus moet dragen voordat de rechtsvordering wordt ingesteld.

Alleen de personen die de samenvatting, met inbegrip van een vertaling ervan, hebben ingediend, kunnen wettelijk aansprakelijk worden gesteld en uitsluitend indien de samenvatting, wanneer zij samen met de andere delen van het prospectus wordt gelezen, misleidend, inaccuraat of inconsistent is, of indien zij, wanneer zij samen met de andere delen van het prospectus wordt gelezen, niet de essentiële informatie bevat ter ondersteuning van beleggers wanneer zij overwegen in die effecten te beleggen.

Afdeling B. – Essentiële informatie over de uitgevende instelling

1. Welke instelling geeft de aandelen uit?

Vestigingsplaats en rechtsvorm

Cera is een coöperatieve vennootschap (CV), opgericht en handelend onder Belgisch recht, met zetel te Muntstraat 1, 3000 Leuven (België). Cera is ingeschreven in het rechtspersonenregister van Leuven en heeft ondernemingsnummer 0403.581.960 en LEI-nummer 5493001S80UFFUC0493.


Hoofdactiviteiten

Cera heeft een dubbele opdracht:

- een financiële opdracht: haar financieel patrimonium, dat in zeer belangrijke mate bestaat uit participaties in KBC Groep en KBC Ancora, professioneel beheren. KBC Ancora is een monoholding met als nagenoeg enig actief een participatie van ca. 18,6% in KBC Groep. Met een gezamenlijke participatie van 22,3% in het kapitaal van KBC Groep is Cera, samen met haar dochtervennootschap KBC Ancora, de grootste aandeelhouder van KBC Groep (participatie per 15 mei 2023). Samen met KBC Ancora, MRBB en de Andere Vaste Aandeelhouders (AVA's) verzekert Cera de aandeelhoudersstabiliteit en de verdere ontwikkeling van de KBC-groep. Hiertoe werd een syndicaatsovereenkomst gesloten die, behoudens voortijdige beëindiging of verlenging, eindigt op 30 november 2024. Blijkens de meest recente openbare kennisgeving groeperen de syndicaatsleden 41,1% van de uitstaande KBC Groep-aandelen.
- een maatschappelijke opdracht: de fundamentele waarden van de coöperatie, namelijk samenwerking, solidariteit en respect voor het individu, een eigentijdse invulling geven via maatschappelijk engagement.

Beschrijving van de groep waarvan de uitgevende instelling deel uitmaakt, alsook van de positie van de uitgevende instelling binnen de groep.

Op 15 mei 2023 heeft Cera een rechtstreekse en onrechtstreekse participatie van 22,3% in KBC Groep. De beursgenoteerde vennootschap KBC Ancora, gecontroleerd door Cera, heeft een participatie van 18,6% in KBC Groep, rechtstreeks bezit Cera 3,7% van KBC Groep. Samen met de AVA's en MRBB zorgen Cera en KBC Ancora voor de stabiliteit en de verdere ontwikkeling van de KBC-groep. Bestuursmandaten in de verschillende vennootschappen van deze groep concretiseren de betrokkenheid bij beleid en toezicht.



Belangrijke aandeelhouder

Cera Beheersmaatschappij, Statutaire bestuurder van Cera, heeft een participatie van 2.200.000 C-aandelen in Cera. De participatie van Cera Beheersmaatschappij vertegenwoordigt ca. 3,4% van de som van de voor de aandelen werkelijk gestorte inbrengen. Gezien elk aandeel recht geeft op één stem, beschikt Cera Beheersmaatschappij over 2.200.000 stemmen op de Algemene Vergadering. Overeenkomstig artikel 18 van de statuten wordt haar stemgewicht op de Algemene Vergadering echter steeds beperkt tot één tiende van de som van de in de Algemene Vergadering aanwezige of vertegenwoordigde stemmen.

Voornaamste bestuurders

De vennootschap wordt bestuurd door één Statutaire bestuurder. De naamloze vennootschap Cera Beheersmaatschappij is aangesteld tot Statutaire bestuurder van Cera. Deze heeft de heer Franky Depickere aangeduid als vaste vertegenwoordiger voor haar bestuursmandaat in Cera.

Cera Beheersmaatschappij heeft een ruime vertegenwoordiging van de vennoten van Cera opgenomen in haar Raad van Bestuur, die samengesteld is uit gedelegeerd bestuurders/leden van het Comité van Dagelijks Bestuur van Cera (bestuurders A), niet-uitvoerende bestuurders, vertegenwoordigers van de vennoten die, in voorkomend geval ambtshalve, lid zijn van de overlegorganen die functioneren binnen Cera Ancora VZW (Regionale Adviesraad en Nationale Adviesraad) (bestuurders B) en niet-uitvoerende, externe bestuurders (bestuurders C).

Op datum van goedkeuring van dit prospectus bestaat de Raad van Bestuur van Cera Beheersmaatschappij uit 19 leden:

- twee bestuurders A: de heer Franky Depickere en de heer Marc De Ceuster
- veertien bestuurders B: de heer Koen Albers, mevrouw Liesbeth Fransen, de heer Daniel Jacquet, de heer Yvan Jonckheere, de heer Johan Massy, mevrouw Els Persyn, mevrouw Liesbet Okkerse, mevrouw Mathilde Remy, de heer Dieter Scheiff, de heer Ivan T'Jampens, de heer Luc Vandecatseye, de heer Henri Vandermeulen, de heer Stefaan Vanhoutte en mevrouw Katrien Vansteenkiste
- drie bestuurders C: de heer Erik Clinck, mevrouw Heidi Loos en mevrouw Nele Smets

Wettelijke auditor

KPMG Bedrijfsrevisoren, een besloten vennootschap naar Belgisch recht, met zetel te Luchthaven Brussel Nationaal 1K, 1930 Zaventem, met ondernemingsnummer 0419.122.548 (RPR Brussel, Nederlandstalig), met als vaste vertegenwoordiger de heer Kenneth Vermeire, vervult als commissaris van de vennootschap de wettelijke controletaken.

2. Wat is de essentiële financiële informatie over de uitgevende instelling?

De commissaris van Cera heeft voor elk van de boekjaren waarop de historische financiële informatie betrekking heeft, een verklaring zonder voorbehoud afgeleverd.

Hieronder wordt de belangrijkste financiële informatie uit de enkelvoudige en de geconsolideerde jaarrekening van Cera over de laatste drie boekjaren opgenomen (gecontroleerd door de commissaris¹).

Enkelvoudig (mio euro)	2022	2021	2020
Winst- en verliesrekening			
Totale inkomsten*	385	610	14
Bedrijfsresultaat**	-27	-23	-20
Recurrent resultaat voor belastingen***	340	114	-20
Nettowinst van het boekjaar	340	569	-20
Balans			
Totale activa	2.879	2.603	2.062
Totaal eigen vermogen	2.841	2.572	2.034
Netto financiële schuld****	-414	-398	-305
Kasstroomoverzicht			
Kasstroom uit operationele activiteiten	309	104	1
Kasstroom uit investeringsactiviteiten	-246	0	0
Kasstroom uit financieringsactiviteiten	-47	-11	-9
Nettokasstroom	16	93	-8

* totale opbrengsten uit de resultatenrekening van Cera

** bedrijfsopbrengsten minus bedrijfskosten

*** resultaat voor belastingen (code 9903) minus niet-recurrente financiële opbrengsten (code 76B) plus niet-recurrente financiële kosten (code 66B); (in tegenstelling tot het bedrijfsresultaat bevat het 'recurrent resultaat voor belastingen' ook de ontvangen dividenden)

**** een negatief teken impliceert een positieve netto liquiditeitspositie

Geconsolideerd (mio euro)	2022	2021	2020
Winst- en verliesrekening			
Totale inkomsten*	614	558	305
Aandeel in resultaat vermogensmutatie**	599	546	296
Bedrijfsresultaat	-30	-26	-22
Nettowinst van het boekjaar***	310	270	136
Balans			
Totale activa	4.954	5.148	4.664
Totaal eigen vermogen	2.953	2.668	2.380
Netto financiële schuld****	-293	-170	-23
Kasstroomoverzicht			
Kasstroom uit operationele activiteiten	717	269	-1
Kasstroom uit investeringsactiviteiten	-280	0	0
Kasstroom uit financieringsactiviteiten	-414	-122	-24
Nettokasstroom	23	147	-25

* totale opbrengsten uit de geconsolideerde jaarrekening van Cera

** aandeel in resultaat van ondernemingen waarop vermogensmutatie is toegepast

*** aandeel Cera-groep in de geconsolideerde winst

**** een negatief teken impliceert een positieve netto liquiditeitspositie

De activa van Cera bestaan in zeer belangrijke mate uit een participatie in KBC Groep en een participatie in KBC Ancora. Op 31 december 2022 vertegenwoordigden deze participaties ca. 83% van de totale activa. De dividenden uit deze participaties vormen de belangrijkste bron van (recurrente) inkomsten voor Cera. Om die reden gebruikt Cera de alternatieve prestatiemaatstaf "recurrent resultaat voor belastingen", die in tegenstelling tot het "bedrijfsresultaat" ook de ontvangen dividenden toont.

Het balanstotaal steeg in 2022 met 276,6 miljoen euro. Aan actiefzijde steeg de participatie in KBC Groep met 245,7 miljoen euro naar aanleiding van de aankoop van 4,4 miljoen KBC Groep-aandelen. Daarnaast waren er een afname van de participatie in KBC Ancora (18,1 miljoen euro), voornamelijk door uittredingen met D-aandelen, een toename van de vorderingen (34,0 miljoen euro) en een toename van de liquiditeiten (16,2 miljoen euro). Aan de passiefzijde was er in hoofdzaak een stijging van het eigen vermogen (269,1 miljoen euro), als saldo van een toename van de reserves (281,0 miljoen euro) en een netto-afname van de inbreng (11,9 miljoen euro)

Het balanstotaal steeg in 2021 met 540,5 miljoen euro, in hoofdzaak toe te schrijven aan de volledige terugname van resterende waardeverminderingen op de participatie in KBC Ancora (454,2 miljoen euro). Aan actiefzijde waren er daarnaast een afname van de participatie in KBC Ancora (17,2 miljoen euro), voornamelijk door uittredingen met D-aandelen, een toename van de vorderingen (11,5 miljoen euro) en een toename van de liquiditeiten (92,5 miljoen euro). Aan de passiefzijde was er in hoofdzaak een stijging van het eigen vermogen (538,0 miljoen euro), door zowel een toename van de reserves (518,2 miljoen euro) als de netto-toename van de inbreng (19,9 miljoen euro).

In 2022 en 2021 ontving Cera dividenden uit haar participaties in KBC Groep (respectievelijk 8,6 euro en 3,44 euro per aandeel) en KBC Ancora (respectievelijk 6,49 en 2,50 euro per aandeel). In 2020 ontving Cera geen dividend uit haar participaties in KBC Groep en KBC Ancora. De kosten van Cera bestonden in de periode 2020-2022 in hoofdzaak uit werkingskosten. De resultaten van Cera bedroegen de afgelopen jaren 340,2 miljoen euro (2022), 568,6 miljoen euro (2021, waarvan 109,5 miljoen euro recurrent) en -20,1 miljoen euro (2020).

Opgemerkt wordt dat Cera in de afgelopen jaren een voorzichtig financieel beleid heeft gevoerd, waarbij een liquiditeitsbuffer werd opgebouwd die 413,9 miljoen euro bedroeg op balansdatum 2022.

¹ Met uitzondering van de enkelvoudige kasstroomtabel.

3. Wat zijn de voornaamste risico's specifiek voor de uitgevende instelling?

Risicofactoren eigen aan Cera

- marktrisico: de activa van Cera bestaan in erg belangrijke mate uit aandelen in KBC Ancora en KBC Groep, waarvan de beurskoers onderhevig kan zijn aan grote schommelingen, terwijl de verplichtingen van Cera (passiva) uit hoofde van (eventuele) opgenomen schuldfinanciering en ten aanzien van haar vennoten bij beëindiging van hun aandeelhouderschap, grotendeels in nominale bedragen zijn uitgedrukt. Op 31 december 2022 bestonden de activa van Cera voor 83% uit aandelen in KBC Ancora en KBC Groep;
- liquiditeitsrisico door daling of wegvallen van dividenden op de participaties in KBC Ancora en KBC Groep: de (recurrente) inkomsten van Cera bestaan nagenoeg uitsluitend uit dividenden op haar participaties in KBC Ancora en KBC Groep en zijn derhalve in belangrijke mate afhankelijk van externe factoren. Een daling of het wegvallen van die inkomsten heeft een negatieve invloed op de liquiditeitspositie van Cera;

De diverse risico's die zich op het niveau van de KBC-groep kunnen manifesteren, vertalen zich op het niveau van Cera in de twee hierboven beschreven risico's (marktrisico en liquiditeitsrisico).

- liquiditeitsrisico door uittredingen met coöperatieve aandelen: vrijwillige uittredingen en uittredingen van rechtsweg resulteren in een uitgaande kasstroom. Het aantal uittredingen kan onderhevig zijn aan sterke schommelingen, wat negatieve repercussies kan hebben op de liquiditeitspositie van Cera. De Statutaire bestuurder kan echter uittredingen beperken of weigeren in een aantal statutair bepaalde gevallen. De uittredingen kunnen eveneens opgeschort worden tot het einde van de periode waarin vrijwillige uittredingen kunnen gebeuren;
- concentratierisico: een zeer belangrijk deel van de activa van Cera is geconcentreerd in de vorm van een rechtstreekse en onrechtstreekse participatie in KBC-groep. Op 31 december 2022 bestonden de activa van Cera voor 83% uit aandelen in KBC Ancora en KBC Groep;
- risico op nieuwe regelgeving of nieuwe richtlijnen o.b.v. bestaande regelgeving, in voorkomend geval in het bijzonder gericht op coöperatieve vennootschappen, met mogelijk negatieve implicaties (regulatoire risico's);
- risico op het verlies van de erkenning als coöperatie: indien Cera niet langer erkend zou zijn, kan dit de positie van Cera als pleitbezorger van het coöperatief ondernemen negatief beïnvloeden, wat op zijn beurt een impact heeft op de mogelijkheid om bestaande vennoten te behouden en nieuwe vennoten aan te trekken;
- risico verbonden aan de wijziging van de aandeelhoudersstructuur van KBC Groep, respectievelijk van KBC Ancora en derhalve op de mogelijkheid om de doelstellingen van het aandeelhouderssyndicaat te realiseren.

Afdeling C. – Essentiële informatie over de aandelen

1. Wat zijn de hoofdkenmerken van de aandelen?

Type en categorie van aangeboden aandelen

De aangeboden aandelen zijn E-aandelen naar Belgisch recht (ISIN BE 6328376965). De nominale inbrengwaarde van een E-aandeel bedraagt 50 euro. Er kan ingetekend worden per E-aandeel, en dit zowel door personen die reeds E-aandelen bezitten (inclusief vennoten die reeds intekenden op eerdere emissies van E-aandelen) als door personen die nog geen E-aandelen bezitten. Geen enkele vennoot mag meer dan 100 E-aandelen bezitten.

Aantal uitgegeven aandelen en inbreng per aandeel

Toestand inbreng op balansdata:

Aantal aandelen	B-aandelen (6,20 €/aandeel)	C-aandelen (10,00 €/aandeel)*	D-aandelen (18,59 €/aandeel)	E-aandelen (50 €/aandeel)	Totaal
31-12-2022	7.826.981	2.200.000	3.467.972	10.380.854	23.875.807
31-12-2021	8.017.174	2.200.000	3.568.498	9.907.388	23.693.060
31-12-2020	8.246.757	2.200.000	3.693.993	9.434.984	23.575.734

Nominale inbreng (in euro)	B-aandelen (6,20 €/aandeel)	C-aandelen (10,00 €/aandeel)*	D-aandelen (18,59 €/aandeel)	E-aandelen (50 €/aandeel)	Totaal
31-12-2022	48.527.282	22.000.000	64.469.599	519.042.700	654.039.582
31-12-2021	49.706.479	54.538.000	66.338.378	495.369.400	665.952.257
31-12-2020	51.129.893	54.538.000	68.671.330	471.749.200	646.088.423

**De inbrengwaarde van de 2,2 miljoen C-aandelen werd op 30 juni 2022 verminderd van 24,79 euro per aandeel naar 10 euro per aandeel en bedraagt sinds 30 juni 2022 dus in totaal nog 22 miljoen euro.*

Alle aandelen zijn volledig volgestort.

Aan de aandelen verbonden rechten

- **Algemene Vergadering**

Elk aandeel geeft recht op één stem ongeacht de soort, met dien verstande dat geen enkele vennoot aan de stemming mag deelnemen, voor zichzelf en als lasthebber, voor een groter aantal stemmen, dan één tiende van de som van de in de Algemene Vergadering aanwezige of vertegenwoordigde aandelen.

- **dividend**

Het dividend kan verschillen van jaar tot jaar en kan nooit hoger zijn dan 6%. Er kan ook voorgesteld worden om geen dividend toe te kennen.

- **vennotenvoordelen**

Om te kunnen genieten van de vennotenvoordelen moet een vennoot aandelen bezitten die, ongeacht de soort, minstens 600 euro aan werkelijk gestorte inbrengen vertegenwoordigen. Een vennoot die twaalf of meer E-aandelen bezit, voldoet steeds aan deze voorwaarde. Ook een vennoot die minder dan twaalf E-aandelen bezit kan aan deze voorwaarde voldoen indien hij/zij daarnaast voldoende B- en/of D-aandelen bezit. Cera behoudt zich de mogelijkheid voor om bepaalde vennotenvoordelen of de keuze voor het ondersteunen van bepaalde maatschappelijke projecten specifiek open te stellen voor personen die inschrijven op deze emissie, en dit al dan niet beperkt tot een specifieke groep inschrijvers die aan voorafbepaalde criteria beantwoordt (bijvoorbeeld nieuwe vennoten) of tot een bepaalde periode gedurende de openbare aanbieding.

- **scheidingsaandeel**

Bij uittreding / uitsluiting hebben de vennoten recht op terugbetaling van maximaal de werkelijk gestorte inbreng van 50 euro per E-aandeel. Er is geen mogelijkheid om bij uittreding meer te ontvangen dan de bij de intekening voor de E-aandelen werkelijk gestorte inbreng. Bij ontbinding van de vennootschap zullen de vennoten, na betaling van de schulden, uitbetaald worden overeenkomstig artikel 9 van de statuten. In geval het vermogen van de vennootschap ontoereikend is, gebeurt de uitbetaling pondspondsgewijze. De aandelen genieten niet van de waarborg van het Beschermingsfonds voor deposito's en financiële instrumenten.

- **rechten en vorderingen tussen vennoten en vennootschap**

Alle rechten en vorderingen van vennoten of van hun rechthebbenden aangaande hun maatschappelijke rechten (met inbegrip van het recht op niet uitgekeerde dividenden) of de vereffening van hun aandeel, vervallen door verloop van twee jaar nadat het aandeelhouderschap ophield of door verloop van drie maanden na de sluiting van de vereffening, ingeval van ontbinding van de vennootschap.

Beperking van de vrije verhandelbaarheid van de aandelen

De E-aandelen van Cera zijn niet overdraagbaar, noch onder de levenden, noch bij overlijden.

Rangorde E-aandelen in geval van insolventie

In geval van insolventie van Cera hebben de E-aandelen dezelfde rangorde als de B-, C- en D-aandelen. Met hen wordt afgerekend na terugbetaling van alle schuldeisers.

Dividendbeleid

Overeenkomstig het Wetboek van vennootschappen en verenigingen en artikel 33 van de statuten wordt de nettowinst van het boekjaar als volgt besteed:

1. aan de vennoten een dividend op de werkelijk gestorte inbreng van hun aandelen. (Berekening *pro rata temporis* indien dit bedrag voor een periode van minder dan één jaar gestort bleef);
2. het overschot aan de beschikbare reserves.

Het staat de Algemene Vergadering vrij op voorstel van de Statutaire bestuurder andere reservefondsen te maken, evenzo mag zij over de ganse winst anders beschikken.

Elk jaar doet de Raad van Bestuur van de Statutaire bestuurder een voorstel van dividend aan de Algemene Vergadering van Cera. Brutodividend over de afgelopen boekjaren: boekjaar 2022: 3,25%+1%: in de context van het door KBC Groep in 2022 uitgekeerde buitengewoon dividend, kende Cera een eenmalige dividendverhoging met 1% toe, waardoor het totale dividend 4,25% bedraagt. Het dividend van 4,25% zal uitbetaald worden op woensdag 7 juni 2023 / boekjaar 2021: 3,25% / boekjaar 2020: 3%. Het dividend over een boekjaar wordt berekend *pro rata temporis* het aandeelhouderschap in het betrokken boekjaar. De uitbetaling van het dividend gebeurt aansluitend op de Algemene Vergadering in het daarop volgend boekjaar. Wie tijdens deze emissieperiode intekent in 2023 kan dus in juni 2024 voor het eerst een *pro-rata* dividend ontvangen over de periode waarin hij vennoot was in 2023. Wie tijdens deze emissieperiode intekent in 2024 kan dus in juni 2025 voor het eerst een *pro-rata* dividend ontvangen over de periode waarin hij vennoot was in 2024.

De dividendpolitiek houdt rekening met de coöperatieve specificiteit van Cera, haar (recurrente) resultaten en haar langetermijndoelstellingen als maatschappelijke investeerder. Het dividend kan verschillen van jaar tot jaar. Er kan ook voorgesteld worden om geen dividend toe te kennen.

Cera is een voor de NRC erkende coöperatie. Het toegekende percentage op de aandelen kan maximum datgene zijn dat is vastgesteld in de erkenningsvoorwaarden, i.e. maximum 6%.

Het feit dat Cera in een bepaald jaar geen dividenden zou ontvangen op haar participaties in KBC Groep en/of KBC Ancora impliceert op zich niet dat zij zelf geen coöperatief dividend kan uitkeren over het boekjaar waarin ze zelf geen dividenden op haar participaties ontvangt. Anderzijds vormt de ontvangst van een dividend uit de participaties in KBC Ancora en/of KBC Groep geen garantie dat ook Cera een dividend zal toekennen.

2. Waar zullen de effecten worden verhandeld?

De aandelen zijn niet genoteerd en zullen niet genoteerd worden op een gereguleerde markt of op een MTF (Multilateral Trading Facility of Multilaterale handelsfaciliteit).

3. Wat zijn de voornaamste risico's specifiek voor de effecten?

- terugbetalingscapaciteit van Cera: in geval van ontbinding en vereffening of faillissement van Cera lopen de vennoten het risico dat Cera de werkelijk gestorte inbreng van hun E-aandelen niet, niet integraal en/of niet onmiddellijk kan terugbetalen. Ook het markt- en liquiditeitsrisico kunnen de terugbetalingscapaciteit van Cera negatief beïnvloeden.
- aandelenkarakter: het geïnvesteerde bedrag maakt deel uit van het eigen vermogen van Cera. Bij insolventie wordt met de aandeelhouders afgerekend na terugbetaling van alle schuldeisers. Cera is niet verplicht om een dividend uit te keren en kan geen dividendpercentage garanderen;
- beperkingen inzake mogelijkheid tot vrijwillige uittreding: vennoten kunnen enkel gedurende de eerste zes maanden van ieder boekjaar een verzoek tot vrijwillige uittreding indienen. Bovendien kan de Statutaire bestuurder de vrijwillige uittredingen beperken, o.m. indien daardoor meer dan één tiende der vennoten of meer dan één tiende van de som van de voor de aandelen werkelijk gestorte inbrengen in de loop van hetzelfde boekjaar zou wegvallen of indien dit vereist is in het vennootschapsbelang. De uittredingen kunnen eveneens opgeschort worden tot het einde van de periode waarin vrijwillige uittredingen kunnen gebeuren.
- niet-overdraagbaarheid van de aandelen:
 - o de E-aandelen zijn niet overdraagbaar;
 - o de E-aandelen zijn niet overerfbaar. Bij uittreding van rechtswege hebben de rechthebbenden van de vennoot recht op terugbetaling van maximaal de werkelijk gestorte inbreng.
- waarde van de aandelen: er is geen mogelijkheid om bij uittreding meer te ontvangen dan de bij de intekening werkelijk gestorte inbreng. Het is met andere woorden niet mogelijk om een investeringsmeerwaarde te realiseren op een belegging in E-aandelen van Cera. Eventuele waardestijgingen van de participaties die Cera aanhoudt in KBC Groep en KBC Ancora hebben geen impact op het bij uittreding met E-aandelen te ontvangen bedrag, terwijl eventuele significante waardedalingen wel een invloed zouden kunnen hebben op de terugbetalingscapaciteit van Cera.
- bijzondere vervaltermijn: alle rechten en vorderingen van vennoten of van hun rechthebbenden aangaande hun maatschappelijke rechten of de vereffening van hun aandeel, vervallen door verloop van twee jaar nadat het aandeelhouderschap ophield of door verloop van drie maanden na de sluiting der vereffening, ingeval van ontbinding van de vennootschap.

Afdeling D. – Essentiële informatie over de aanbieding van aandelen aan het publiek

1. Volgens welke voorwaarden en welk tijdschema kan ik intekenen op dit aandeel?

Dit prospectus heeft betrekking op een uitgifte van E-aandelen. De inbreng van een E-aandeel bedraagt 50 euro. E-aandelen zijn steeds op naam.

Periode en bedrag van de uitgifte

De aandelenuitgifte wordt doorlopend opengesteld voor inschrijving vanaf 15 juni 2023 tot en met 29 mei 2024, onverminderd het recht van Cera CV om de aanbieding op elk moment op te schorten, dan wel vervroegd af te sluiten (mits bekendmaking van een aanvulling bij het prospectus) bij beslissing van de Statutaire bestuurder of van het Comité van Dagelijks Bestuur.

Voor deze aanbieding is geen minimumbedrag bepaald. Cera wil via deze aanbieding in eerste instantie haar vennotenbestand verbreden en verjongen. Het ophalen van kapitaal is daarbij geenszins het hoofddoel, maar uiteraard wel noodzakelijk in het streven naar deze doelstelling. In die zin is het op te halen bedrag onbepaald, maar geleet op de wettelijke verplichting om een maximaal bedrag te vermelden, wordt het maximumbedrag voor deze aanbieding vastgelegd op 75 miljoen euro. Dit bedrag is echter geen streefcijfer. Na afsluiting van de uitgifte zal Cera het resultaat van de aanbieding bekend maken via persbericht.

Doelpubliek

De E-aandelen waarop deze uitgifte betrekking heeft, worden uitsluitend in België aangeboden, en dit aan natuurlijke personen die het voorwerp van de vennootschap en haar coöperatief gedachtegoed onderschrijven en zich ertoe verbinden de morele rechten en aanspraken die in het kader van de coöperatieve Cera-groep historisch zijn gegroeid, verder te zetten en te beschermen. Dit kunnen zowel bestaande Cera-vennoten (met B-, D- en/of E-aandelen) zijn, als personen die nog geen vennoot van Cera zijn.

Intekening op en volstorting van E-aandelen

Intekenen is mogelijk per E-aandeel met een statutaire uitgifteprijs van 50 euro per aandeel, en dit met inachtneming van het globale statutaire maximum van 100 E-aandelen. Er zijn geen instapkosten. Alle E-aandelen waarop wordt ingetekend, worden volledig volgestort.

De intekening verloopt via de loketten van KBC Bank / KBC Brussels / CBC Banque, via KBC Live / KBC Brussels Live / CBC Live (bankkantoor op afstand) of online via KBC Mobile of KBC Touch en is onherroepelijk.

Aanvaarding van de inschrijving op E-aandelen

De inschrijving is rechtsgeldig van zodra deze aanvaard wordt door de Statutaire bestuurder. Om in aanmerking te komen voor aanvaarding, moet de kandidaat-inschrijver de E-aandelen volledig volgestort hebben. De Statutaire bestuurder mag de inschrijving niet weigeren uit speculatieve of willekeurige overwegingen. De inschrijving van een kandidaat-inschrijver die geen bericht van niet-aanvaarding heeft ontvangen uiterlijk op het einde van de tweede bankwerkdag na de datum van inschrijving, wordt geacht aanvaard te zijn met terugwerkende kracht. Het dividend zal *pro rata temporis* berekend worden vanaf de datum van volstorting.

Vennotenvoordelen - maatschappelijke projecten

Cera behoudt zich de mogelijkheid voor om bepaalde vennotenvoordelen of de keuze voor het ondersteunen van bepaalde maatschappelijke projecten specifiek open te stellen voor personen die inschrijven op deze emissie, en dit al dan niet beperkt tot een specifieke groep inschrijvers die aan voorafbepaalde criteria beantwoordt (bijvoorbeeld nieuwe vennoten) en/of tot een bepaalde periode gedurende de openbare aanbidding.

Bedrag en percentage van de onmiddellijke verwatering die het gevolg is van de aanbidding.

Er is geen financiële verwatering. Elk aandeel behoudt haar statutaire waarde ongeacht het aantal aandelen in omloop. Op het gebied van stemrechten heeft de bijkomende emissie slechts een uiterst beperkte invloed. Aan het aantal aandelen per 31.12.2022 zijn 23.875.807 stemmen verbonden. Onder de hypothese dat via deze emissie een bedrag van 25 miljoen euro wordt opgehaald, komen er 500.000 stemmen bij. Op het globaal pakket stemmen betekent dit een verwatering van 2%, maar dit heeft slechts een zeer beperkte invloed op de individuele stemrechten. Een vennoot die over 25 E-aandelen (en de bijhorende 25 stemmen) beschikt en die niet ingaat op het aanbod om deze participatie uit te breiden, ziet in dat geval zijn stemrecht verwateren van 0,0001047% naar 0,0001026%.

Totale kosten van de uitgifte

De kosten voor de aanbidding omvatten de vergoeding aan KBC Bank / KBC Brussels / CBC Banque voor de administratieve verwerking van de intekeningen, de vergoeding aan de FSMA, de kosten voor het opmaken, vertalen en drukken van het prospectus en eventuele andere documenten en erelonen aan adviseurs. De totale kosten worden geraamd op ca. 200.000 euro.

Geraamde kosten die aan de kandidaat-inschrijvers kunnen worden aangerekend

Er zijn geen instap- of uitstapkosten.

2. Waarom wordt dit prospectus opgesteld?

Redenen van de aanbidding

Als coöperatieve vennootschap met een belangrijke financiële en maatschappelijke opdracht, wenst Cera over een groot draagvlak te beschikken. Het op peil houden van het aantal vennoten is daar een wezenlijk onderdeel van. Een emissie van E-aandelen laat niet alleen toe om de daling van het aantal vennoten ten gevolge van uittredingen op te vangen, maar resulteert wellicht ook in een verjonging van de vennotenbasis van Cera. Deze verjonging is essentieel voor de dynamiek van de organisatie en de goede werking van de inspraakstructuren.

Gebruik en geraamd nettobedrag van de opbrengsten

Cera kan de middelen, voortkomend uit deze uitgifte, gebruiken om het scheidingsaandeel van uittredende vennoten te betalen. De middelen kunnen ook worden aangewend om bijkomende aandelen van KBC Groep en/of KBC Ancora te kopen. Cera kan de middelen, eveneens aanwenden voor algemene vennootschapsbehoeften met inbegrip van de betaling van de gebruikelijke werkings- en financieringskosten en/of van dividenden. Daarnaast kunnen ze gebruikt worden voor de opbouw van liquide activa of geldbeleggingen of op enigerlei andere wijze aangewend worden.

1. Risicofactoren

1.1. Algemeen

Cera is van oordeel dat de hieronder beschreven factoren de voornaamste risicofactoren zijn verbonden aan de aangeboden E-aandelen en/of aan de activiteiten van Cera. Deze factoren kunnen aldus een invloed hebben op de mogelijkheid van Cera om op de E-aandelen een dividend uit te keren en/of bij uittreding de werkelijk gestorte inbreng van 50 euro per E-aandeel terug te betalen, en/of op de beslissing van Cera om al dan niet vrijwillige uittredingen te weigeren in toepassing van artikel 6 van de statuten. In elke categorie worden de meest materiële risicofactoren het eerst vermeld.

Het onvermogen van Cera om op de door haar uitgegeven E-aandelen een dividend uit te keren of, in voorkomend geval, bij beëindiging van het aandeelhouderschap, de werkelijk gestorte inbreng van 50 euro per E-aandeel terug te betalen, evenals een eventuele beslissing om al dan niet vrijwillige uittredingen te weigeren in toepassing van artikel 6 van de statuten, kan zich evenwel ook voordoen om andere redenen. De lijst van risico's is niet exhaustief en het is altijd mogelijk dat de groep getroffen wordt door een risico dat op basis van de momenteel beschikbare informatie niet materieel wordt geacht.

1.2. Risicofactoren eigen aan Cera

Marktrisico

Het marktrisico verwijst naar de mogelijke negatieve impact ten gevolge van waardeschommelingen van de activa van Cera. De activa van Cera bestaan nagenoeg uitsluitend uit aandelen in KBC Ancora en KBC Groep (eind boekjaren 2020, 2021 en 2022 vertegenwoordigden ze samen respectievelijk 83%, 83% en 83% van de totale activa). De beurskoers ervan kan onderhevig zijn aan grote schommelingen (een daling van de beurskoersen van het KBC Groep- en het KBC Ancora-aandeel heeft noodzakelijkerwijze een negatieve invloed op de waarde van de activa van Cera), terwijl de verplichtingen van Cera (passiva) uit hoofde van (eventuele) opgenomen schuldfinanciering en ten aanzien van haar vennoten bij beëindiging van hun aandeelhouderschap, grotendeels in nominale bedragen uitgedrukt. Op 31 december 2022 bedroeg de slotkoers van het KBC Groep-aandeel 60,08 euro en de slotkoers van het KBC Ancora-aandeel 42,12 euro. De resterende activa (17% van de totale activa) betreffen hoofdzakelijk liquide middelen (414 miljoen euro), die geen marktrisico inhouden, en materiële vaste activa (25 miljoen euro).

Het marktrisico wordt als middelmatig beschouwd.

Liquiditeitsrisico door daling of wegvallen van dividenden op de participaties in KBC Ancora en KBC Groep

De (recurrente) inkomsten van Cera bestaan nagenoeg uitsluitend uit dividenden op haar participaties in KBC Ancora en KBC Groep en zijn derhalve in belangrijke mate afhankelijk van externe factoren. Een eventuele daling van deze inkomsten, of het volledig wegvallen ervan, heeft een negatieve invloed op de liquiditeitspositie van Cera. In boekjaar 2020 werd geen dividend ontvangen. In boekjaar 2021 bedroegen de totale dividendinkomsten 137,1 miljoen euro en in boekjaar 2022 bedroegen de totale dividendinkomsten 368,8 miljoen euro. Er waren nagenoeg geen andere relevante recurrente opbrengsten. De liquiditeitspositie van Cera evolueerde in boekjaar 2022 van 397,6 miljoen euro naar 413,9 miljoen euro.

De dividendpolitiek van KBC Groep vanaf 2022 behoudt de uitkeringsratio van ten minste 50% van de geconsolideerde winst. Daarnaast zal het kapitaal boven de 15,0% fully loaded common equity ratio in aanmerking komen voor uitkering aan de aandeelhouders.² Elk jaar zal de Raad van Bestuur van KBC Groep die beslissing naar goedgevonden nemen bij de bekendmaking van de jaarresultaten.

KBC Groep keerde op 11 mei 2023 een (bruto)dividend van 3,00 euro per aandeel uit aan haar aandeelhouders.

De dividendpolitiek van KBC Ancora bestaat erin om een (interim)-dividend uit te keren van 90% van het voor uitkering vatbare recurrente resultaat (i.e. na correctie voor eventuele uitzonderlijke resultaten en na verplichte aanleg van de wettelijke reserve).

KBC Ancora maakte op 26 mei 2023 bekend dat ze op 8 juni 2023 een bruto (interim-)dividend zal uitkeren van 3,31 euro per aandeel.

Het liquiditeitsrisico door daling of wegvallen van dividenden wordt als middelmatig beschouwd.

Liquiditeitsrisico door uittredingen met coöperatieve aandelen

Vrijwillige uittredingen en uittredingen van rechtswege resulteren in een uitgaande kasstroom. Uittredingen zijn het gevolg van beslissingen van vennoten van Cera (vrijwillige uittredingen) en overlijdens (uittredingen van rechtswege). Het aantal uittredingen kan onderhevig zijn aan sterke schommelingen, wat negatieve repercussies kan hebben op de liquiditeitspositie van Cera.

In dit verband wordt evenwel opgemerkt dat de Statutaire bestuurder uittredingen kan beperken of weigeren in een aantal statutair bepaalde gevallen.

In 2021, 2022 en 2023 werden de uittredingsverzoeken gedurende de eerste jaarhelft opgeschort. Op die manier houdt Cera zich de mogelijkheid voor om, ter vrijwaring van de stabiliteit van de vennootschap, de uittredingen indien nodig te beperken tot 10% van de som van de werkelijk gestorte inbrengen. Gezien de uittredingsverzoeken telkens ruim onder de 10%-drempel bleven, werden alle uittredingsverzoeken in 2021 en 2022 integraal uitgevoerd na afloop van de eerste jaarhelft. Behoudens onvoorziene omstandigheden zullen ook in 2023 de uittredingsverzoeken integraal worden uitgevoerd.

De Statutaire bestuurder kan ook in de komende jaren de uittredingsverzoeken telkens opschorten gedurende de eerste jaarhelft, teneinde de gelijke behandeling van de vennoten te garanderen.

In boekjaren 2020, 2021 en 2022 bedroeg het totale in geld uitbetaalde scheidingsaandeel respectievelijk 19,5 miljoen euro, 24,2 miljoen euro en 24,9 miljoen euro. De uittredingspercentages in de betrokken boekjaren (in geld uitbetaalde scheidingsaandelen ten opzichte van het totaal aan in geld uit te betalen scheidingsaandelen op balansdatum) bedroegen respectievelijk 2,0%, 2,3% en 2,2%.

In 2022 werd er bovendien 32,5 miljoen euro uitbetaald (op 30 juni 2022) volgend op beslissing van de buitengewone Algemene Vergadering van Cera (van 11 juni 2022) om de inbrengwaarde van de 2.200.000 C-aandelen te verminderen van 24,79 euro per aandeel naar 10,00 euro per aandeel.

De liquiditeitspositie bedroeg 305,1 miljoen euro op balansdatum 2020, 397,6 miljoen euro op balansdatum 2021 en 413,9 miljoen euro op balansdatum 2022.

² Deze ratio betreft een gebruikelijke kapitaalratio (risicogewogen maatstaf van de solvabiliteit) op basis van een onmiddellijke volledige toepassing van alle regels ter zake, zonder rekening te houden met bepalingen inzake een overgangperiode.

Het liquiditeitsrisico door uittredingen wordt als middelmatig beschouwd.

Concentratierisico

Cera speelt een belangrijke rol in de aandeelhoudersstabiliteit van de KBC-groep. Deze verankeringsopdracht is in de statuten van Cera ingeschreven. Als gevolg hiervan is een zeer belangrijk deel (83%) van haar activa geconcentreerd in de vorm van een rechtstreekse en onrechtstreekse participatie in één groep, met name de KBC-groep. (zie hoger onder 1.2 'Marktrisico'). Deze risicofactor versterkt andere risicofactoren, waaronder het marktrisico en het liquiditeitsrisico door daling of wegvallen van dividenden op de participaties in KBC Ancora en KBC Groep. De resterende 17% van de totale activa omvatten voornamelijk liquide middelen en in geringere mate tevens materiële vaste activa.

Het concentratierisico wordt als middelmatig beschouwd.

Risico op nieuwe regelgeving met mogelijk negatieve implicaties (regulatoire risico's)

De KBC-groep is als geïntegreerde bank-verzekeraar onderworpen aan de wetten, voorschriften, administratieve maatregelen en beleidsvoorschriften betreffende financiële dienstverlening. Wijzigingen op het vlak van het toezicht en de regelgeving kunnen de activiteiten, aangeboden producten en diensten of de waarde van de activa van de KBC-groep aantasten. Als referentie-aandeelhouders van KBC Groep, kunnen Cera en KBC Ancora eveneens de impact van wijzigingen in het regelgevend en toezichthoudend kader voor financiële instellingen ondervinden, en/of kan Cera geconfronteerd worden met bijkomende regelgeving of richtlijnen gericht op coöperaties actief in de financiële sector, onder meer op het vlak van liquiditeits- of solvabiliteitsvereisten, die een impact kunnen hebben op de samenstelling van de balans en/of de dividendpolitiek.

Het risico op nieuwe regelgeving wordt als middelmatig beschouwd.

Risico op verlies van de erkenning als coöperatie

Cera is onderworpen aan het risico dat zij haar erkenning voor de NRC zou verliezen. Erkenningen worden bij Ministerieel Besluit toegekend. Indien Cera niet langer erkend zou zijn, kan dit de positie van Cera als pleitbezorger van het coöperatief ondernemen negatief beïnvloeden, wat op zijn beurt een impact heeft op de mogelijkheid om bestaande vennoten te behouden en nieuwe vennoten aan te trekken.

Het risico op verlies van de erkenning als coöperatie wordt als laag beschouwd.

Risico verbonden aan de wijziging van de aandeelhoudersstructuur van KBC Groep, respectievelijk van KBC Ancora

Samen met KBC Ancora, MRBB en de Andere Vaste Aandeelhouders (AVA's) verzekert Cera de aandeelhoudersstabiliteit en de verdere ontwikkeling van de KBC-groep. De syndicaats-overeenkomst van 23 december 2004 tussen deze partijen werd afgesloten voor een initiële duur van tien jaar en werd met ingang van 1 december 2014 in geactualiseerde vorm verlengd voor een nieuwe periode van 10 jaar. Op datum van goedkeuring van dit prospectus groeperen de syndicaatsleden blijkens de meest recente openbare kennisgeving 41,1% van het totaal aantal uitstaande KBC Groep-aandelen. Een wijziging in de aandeelhoudersstructuur van KBC Groep kan een invloed hebben op de mate waarin de syndicaatsleden erin slagen om hun doelstellingen inzake aandeelhoudersstabiliteit en verdere ontwikkeling van de KBC-groep te realiseren.

Bovendien wordt het grootste deel van Cera's participatie in KBC Groep onrechtstreeks aangehouden via haar dochtervennootschap KBC Ancora, waarin Cera op balansdatum een participatie aanhoudt van ca. 49,9%. KBC Ancora is een monoholding met als enige actief een participatie van ca. 18,6% in KBC Groep. Bij uittreding met D-aandelen, hebben de Cera-vennoten

of hun rechthebbenden onder meer recht op uitkering in natura van 4,2 aandelen in KBC Ancora per D-aandeel (zie “4.1.2. Andere aandelen categorieën – D-aandelen”). De participatie van Cera in KBC Ancora zal dan ook afnemen wanneer vennoten met D-aandelen uittreden door de daarmee gepaard gaande uitkering van aandelen KBC Ancora. Indien er een groot aantal uittredingen met D-aandelen zou plaatsvinden, kan de participatie van Cera in KBC Ancora en de daarmee gepaard gaande indirecte participatie in KBC Groep dan ook sterk verminderen.

In de afgelopen boekjaren keerde Cera respectievelijk 424.934 (2020), 512.458 (2021) en 421.058 (2022) KBC Ancora-aandelen uit. Hierdoor nam de participatie van Cera in KBC Ancora af met respectievelijk 0,5% (2020), 0,7% (2021) en 0,5% (2022).

Het risico verbonden aan de wijziging van de aandeelhoudersstructuur van KBC Groep, respectievelijk van KBC Ancora, wordt als laag beschouwd.

1.3. Risicofactoren eigen aan de ondernemingen waarin Cera participeert

De activa van Cera bestaan in zeer belangrijke mate uit participaties in KBC Groep en KBC Ancora. KBC Ancora is daarenboven een monoholding met als enig actief KBC Groep-aandelen. De (recurrente) inkomsten van Cera bestaan in hoofdzaak uit de dividenden die zij ontvangt op haar deelnemingen in KBC Groep en KBC Ancora.

Via haar participaties is Cera dus eveneens onderhevig aan de risico's die eigen zijn aan KBC Groep (en KBC Ancora). Wat KBC Groep betreft omvat dit tevens het risico op een afwikkeling van KBC Groep in toepassing van Richtlijn 2014/59/EU.³ De voor KBC Groep (en KBC Ancora) geldende risicofactoren vertalen zich daarbij voor Cera in een marktrisico (koersrisico) en een liquiditeitsrisico bijv. bij uitblijven van dividenden (zoals beschreven in vorige sectie).

1.4. Risicofactoren eigen aan de aandelen

Terugbetalingscapaciteit van Cera

In geval van ontbinding en vereffening of faillissement van Cera lopen de vennoten het risico dat Cera de werkelijk gestorte inbreng van hun E-aandelen niet, niet integraal of niet onmiddellijk kan terugbetalen. Hun scheidingsaandeel zal immers pas terugbetaald worden na betaling van de schulden. Indien na betaling van deze schulden het vermogen van de vennootschap ontoereikend is om de vennoten uit te betalen overeenkomstig artikel 9 van de statuten, zal de uitbetaling pondspondsgewijze gebeuren. In dergelijke situatie is het dus mogelijk dat de werkelijk gestorte inbreng van het aandeel niet of niet volledig en/of niet onmiddellijk terugbetaald kan worden.

Ook het markt- en liquiditeitsrisico (zie titel 1.2 'Risicofactoren eigen aan Cera') kunnen de terugbetalingscapaciteit van Cera negatief beïnvloeden.

Het risico inzake de terugbetalingscapaciteit van Cera wordt als middelmatig beschouwd.

Aandelenkarakter

³ Richtlijn 2014/59/EU van het Europees Parlement en de Raad van 15 mei 2014 betreffende de totstandbrenging van een kader voor het herstel en de afwikkeling van kredietinstellingen en beleggingsondernemingen en tot wijziging van Richtlijn 82/891/EEG van de Raad en de Richtlijnen 2001/24/EG, 2002/47/EG, 2004/25/EG, 2005/56/EG, 2007/36/EG, 2011/35/EU, 2012/30/EU en 2013/36/EU en de Verordeningen (EU) nr. 1093/2010 en (EU) nr. 648/2012, van het Europees Parlement en de Raad.

De aangeboden aandelen zijn aandelen van de categorie E in de vennootschap Cera CV. De persoon die aandelen koopt, krijgt de hoedanigheid van vennoot met E-aandelen van Cera CV. De aandelen zijn steeds op naam. Het geïnvesteerde bedrag maakt deel uit van het eigen vermogen van Cera. Bij insolventie wordt met de aandeelhouders afgerekend na terugbetaling van alle schuldeisers (zie ook verder, onder rubriek 'waarde van de aandelen').

De vennoten van Cera zullen jaarlijks een dividend ontvangen voor zover en in de mate dat de Algemene Vergadering beslist tot toekenning van een dividend. Cera is echter niet verplicht een dividend uit te keren en kan geen dividendpercentage garanderen. Gezien Cera een voor de NRC erkende coöperatieve vennootschap is, kan een eventueel toegekend dividendpercentage het bij Koninklijk Besluit voor erkende coöperatieve vennootschappen vastgestelde dividendpercentage, dat momenteel 6% bedraagt, niet te boven gaan.

De jaarlijks te nemen beslissing betreffende de eventuele toekenning van een dividend zal onder meer afhankelijk zijn van de resultaten van Cera en indirect van de resultaten en de resultaatsbestemming van KBC Groep en KBC Ancora. Bij intekening op E-aandelen moet men rekening houden met de mogelijkheid dat Cera, onder meer bij het uitblijven van (of bij een geringe omvang van) dividenden uit haar participaties in KBC Groep en KBC Ancora, zelf geen coöperatief dividend zou toekennen. (zie eveneens 4.2.2.3. Dividend)

Beperkingen inzake mogelijkheid tot vrijwillige uittreding

Vennoten kunnen gedurende de eerste zes maanden van ieder boekjaar (van 1 januari tot 30 juni) vrijwillig uittreden. Vrijwillig uittreden kan, geheel of gedeeltelijk, met de aandelen van één of meerdere categorieën.

Wanneer een wettelijk vertegenwoordiger wenst uit te treden met de aandelen op naam van een minderjarige, dient bij de vraag tot uittreding een machtiging van de Vrederechter voor de vervreemding van de aandelen gevoegd te worden (artikel 410 Burgerlijk Wetboek).

In toepassing van artikel 6 van de statuten kan de Statutaire bestuurder uittreding weigeren in bepaalde gevallen, onder meer:

- indien daardoor meer dan één tiende der vennoten of meer dan één tiende van de som van de werkelijk gestorte inbrengen in de loop van hetzelfde boekjaar zou wegvallen; of aan deze voorwaarde is voldaan kan eventueel worden beoordeeld na afloop van de eerste zes maanden van het boekjaar. Daartoe kan de Statutaire bestuurder de verzoeken tot uittreding gedurende die periode opschorten en zo nodig na afloop van die periode slechts gedeeltelijk aanvaarden, zodat het totaal van het in de loop van het boekjaar weggevallen aantal vennoten of de voor de aandelen werkelijk gestorte inbreng die wegvalt, tot één tiende wordt beperkt. Indien verzoeken tot uittreding slechts gedeeltelijk worden aanvaard, geschiedt dit proportioneel aan de voor de aandelen werkelijk gestorte inbreng waarvoor om uittreding wordt verzocht;
- indien dit vereist is in het vennootschapsbelang, onder meer (doch niet limitatief) met het oog op een gelijke behandeling van de vennoten of de vrijwaring van hun belangen, of indien uittredingen de vereffening van de vennootschap tot gevolg kunnen hebben of de continuïteit van de vennootschap in het gedrang kunnen brengen.

Niet-overdraagbaarheid van de E-aandelen

De E-aandelen zijn niet genoteerd en zullen niet genoteerd worden op een gereguleerde markt of op een MTF (Multilateral Trading Facility of Multilaterale handelsfaciliteit). Met uitzondering van de eventuele overdracht van C-aandelen die gepaard zou gaan met een eventuele wijziging van

het bestuurderschap van Cera, zijn de aandelen van Cera niet verhandelbaar. Zij kunnen noch onder de levenden, noch bij overlijden worden overgedragen.

Waarde van de aandelen

De E-aandelen die het voorwerp uitmaken van dit prospectus hebben een statutaire uitgifteprijs van 50 euro per E-aandeel. Er is geen mogelijkheid om bij uittreding met E-aandelen meer te ontvangen dan de werkelijk gestorte inbreng voor deze aandelen. Het is met andere woorden niet mogelijk om een investeringsmeerwaarde te realiseren op een belegging in E-aandelen van Cera.

Het dient benadrukt te worden dat men bij intekening een statutaire uitgifteprijs van 50 euro per E-aandeel betaalt, en dat men bij uittreding het recht heeft om maximaal deze werkelijk gestorte inbreng van 50 euro terug te ontvangen. Bij intekening op E-aandelen betaalt men dus geen breukdeel van het vermogen van Cera (onder de vorm van een uitgiftepremie bovenop de werkelijk gestorte inbreng) en bij uittreding ontvangt men ook geen breukdeel van het vermogen van Cera. Tijdens de volledige duur van het aandeelhouderschap behouden de E-aandelen een waarde gelijk aan de werkelijk gestorte inbreng. Ze bieden geen bescherming tegen inflatie. De financiële opbrengst op een investering in E-aandelen bestaat uitsluitend uit dividenden op deze aandelen. Cera is echter niet verplicht een dividend uit te keren en kan geen dividendpercentage garanderen.

Gelet op het principe van uittreding tegen een waarde gelijk aan de werkelijk gestorte inbreng, hebben eventuele waardeinstijgingen van de participaties die Cera aanhoudt in KBC Groep en KBC Ancora geen impact op het bij uittreding (met E-aandelen) te ontvangen bedrag, terwijl eventuele significante waardedalingen wel een invloed zouden kunnen hebben op de terugbetalingscapaciteit van Cera (zie hoger, onder titel *'terugbetalingscapaciteit van Cera'*).

Uittreding van rechtswege

Er komt automatisch een einde aan het aandeelhouderschap van een vennoot bij diens overlijden, faillissement, of kennelijk onvermogen.

Bij uittreding heeft de vennoot of zijn rechthebbenden recht op de terugbetaling van maximaal de werkelijk gestorte inbreng per aandeel. Voor een E-aandeel bedraagt het scheidingsaandeel, net zoals bij vrijwillige uittreding, maximaal 50 euro.

Mogelijkheid tot uitsluiting

Iedere vennoot kan om een gegronde reden door de Statutaire bestuurder worden uitgesloten. De uitsluiting heeft noodzakelijk betrekking op alle aandelen van de vennoot. De vennoot wordt bij aangetekende brief op de hoogte gesteld van een met redenen omkleed voorstel tot uitsluiting. De betrokken vennoot moet eventuele opmerkingen binnen de maand schriftelijk meedelen aan de Statutaire bestuurder. Op zijn verzoek zal hij worden gehoord. De gegevens die uitsluiting wettigen worden opgenomen in een proces-verbaal dat de Statutaire bestuurder ondertekent. Aan de uitgesloten vennoot wordt daarvan een eensluidend afschrift bij aangetekende brief toegezonden binnen vijftien dagen. De uitsluiting wordt in het aandelenregister overgeschreven.

De Statutaire bestuurder mag de uitsluiting van een vennoot niet weigeren, respectievelijk uitspreken uit speculatieve of willekeurige overwegingen. De Statutaire bestuurder kan de uitsluiting uitspreken wanneer de vennoot niet of niet langer aan de algemene toelatingsvoorwaarden voldoet of daden verricht die strijdig zijn met de belangen van de vennootschap.

Bij uitsluiting met E-aandelen heeft de vennoot of zijn erfgenamen recht op de terugbetaling van maximaal de werkelijk gestorte inbreng van 50 euro per E-aandeel. Het dividend wordt pro rata berekend tot op datum van uitsluiting.

Bijzondere vervaltermijn

Alle rechten en vorderingen van vennoten of van hun rechthebbenden aangaande hun maatschappelijke rechten of de vereffening van hun aandeel, vervallen door verloop van twee jaar nadat het aandeelhouderschap ophield of door verloop van drie maanden na de sluiting der vereffening, ingeval van ontbinding van de vennootschap.

2. Belangrijke vermeldingen

De inhoud van dit prospectus is gebaseerd op de wetgeving en op de statuten en reglementen van Cera CV zoals deze van toepassing zijn op het ogenblik van goedkeuring van dit prospectus. Indien de wetgeving en/of de statuten van Cera wijzigen, zal het prospectus, waar relevant, in het licht van deze wijzigingen moeten worden gelezen. Elke met de informatie in een prospectus verband houdende belangrijke nieuwe factor, materiële vergissing of materiële onnauwkeurigheid die op de beoordeling van de effecten van invloed kan zijn en zich voordoet of geconstateerd wordt tussen het tijdstip van goedkeuring van het prospectus en het tijdstip van de afsluiting van de aanbiedingsperiode zal aanleiding geven tot een aanvulling bij het prospectus. Titels vermeld in dit prospectus beogen enkel de leesbaarheid te bevorderen.

Dit prospectus mag uitsluitend verspreid worden in België.

Beleggers dienen zelf de nodige maatregelen te treffen om hun (roerend) vermogen voldoende te spreiden. Cera adviseert daarom om een eventuele inschrijving op E-aandelen enkel te beschouwen als onderdeel van een ruimere portefeuille die voldoende gespreid is.

2.1. Goedkeuring door de Autoriteit voor Financiële Diensten en Markten (FSMA)

Dit prospectus is opgesteld in overeenstemming met de Prospectusverordening en de Prospectuswet.

Een aantal rubrieken uit de bijlagen 1 en 11 bij de Gedelegeerde Verordening (EU) 2019/980 worden niet besproken in dit prospectus omdat zij, gelet op de aard van Cera CV, niet van toepassing zijn.

De Nederlandstalige versie van dit Prospectus (inclusief samenvatting) werd op 6 juni 2023 goedgekeurd door de FSMA, als bevoegde autoriteit, overeenkomstig de Prospectusverordening.

Deze goedkeuring mag niet worden beschouwd als een goedkeuring van de uitgevende instelling noch van de kwaliteit van de effecten waarop het Prospectus betrekking heeft. Beleggers dienen zelf te beoordelen of het aangewezen is in de effecten te beleggen.

De FSMA keurt (de Nederlandstalige versie van) dit Prospectus enkel goed wanneer is voldaan aan de in de Prospectusverordening neergelegde normen inzake volledigheid, begrijpelijkheid en consistentie.

Dit Prospectus is opgesteld in het Nederlands en is vertaald in het Frans. Cera is verantwoordelijk voor het nazicht dat de Franstalige versie van het Prospectus in overeenstemming is met de goedgekeurde Nederlandstalige versie van het Prospectus. Onverminderd de verantwoordelijkheid van Cera voor de vertaling van het Prospectus, zal, indien er verschillen zijn tussen de verschillende versies, de door de FSMA goedgekeurde taalversie (d.i. de Nederlandstalige versie) voorrang hebben. Indien er een inconsistentie bestaat tussen het Prospectus en de Samenvatting, heeft het Prospectus voorrang op de Samenvatting.

Andere informatie op de website van de vennootschap of enige andere website maakt geen deel uit van het Prospectus en werd niet door de FSMA gecontroleerd of goedgekeurd (tenzij het informatie betreft die in het Prospectus werd opgenomen door middel van verwijzing).

2.2. Gedefinieerde begrippen

Almancora Beheersmaatschappij	De naamloze vennootschap Almancora Beheersmaatschappij, met zetel te 3000 Leuven, Muntstraat 1, ingeschreven in het rechtspersonenregister te Leuven onder het nummer 0473.812.039
Cera	De coöperatieve vennootschap Cera, met zetel te 3000 Leuven, Muntstraat 1, ingeschreven in het rechtspersonenregister te Leuven onder het nummer 0403.581.960 en met LEI-nummer 54930011S80UFFUC0493
Cera Ancora	De vereniging zonder winstoogmerk Cera Ancora, met zetel te 3000 Leuven, Muntstraat 1, ingeschreven in het rechtspersonenregister te Leuven onder het nummer 0463.314.263
Cera Beheersmaatschappij	De naamloze vennootschap Cera Beheersmaatschappij, met zetel te 3000 Leuven, Muntstraat 1, ingeschreven in het rechtspersonenregister te Leuven onder het nummer 0463.489.061 en met LEI-nummer 254900ZUV5JQOSHFLK89
Cera-groep	Cera en KBC Ancora
Comité van Dagelijks Bestuur	Dit comité is het statutaire orgaan dat enerzijds belast is met de uitvoering van de besluiten van de Raad van Bestuur van Cera Beheersmaatschappij NV en dat anderzijds verantwoordelijk is voor het dagelijks bestuur van Cera CV.
FSMA	Autoriteit voor Financiële Diensten en Markten
KBC Ancora	De naamloze vennootschap KBC Ancora, met zetel te 3000 Leuven, Muntstraat 1, ingeschreven in het rechtspersonenregister te Leuven onder het nummer 0464.965.639 en met LEI-nummer 549300I4XZ0RR3ZOSZ55
KBC Brussels	Merknaam waaronder de Brusselse KBC- en CBC-kantoren sinds januari 2015 opereren. KBC Brussels heeft geen afzonderlijke juridische structuur, maar is juridisch een onderdeel van KBC Bank NV respectievelijk CBC Banque SA.

KBC Groep	De naamloze vennootschap KBC Groep, met zetel te 1080 Brussel, Havenlaan 2, ingeschreven in het rechtspersonenregister te Brussel onder het nummer 0403.227.515
KBC-groep	KBC Groep NV en de met haar verbonden ondernemingen.
KPMG Bedrijfsrevisoren	De besloten vennootschap Klynveld Peat Marwick Goerdeler Bedrijfsrevisoren, met zetel te 1930 Zaventem, Luchthaven Brussel N. 1K, ingeschreven in het rechtspersonenregister te Brussel onder het nummer 0419.122.548
MRBB	De besloten vennootschap Maatschappij voor Roerend Bezit van de Boerenbond, met zetel te 3000 Leuven, Diestsevest 32/5b, ingeschreven in het rechtspersonenregister te Leuven onder het nummer 0403.552.959
NRC	De Nationale Raad voor de Coöperatie, het Sociaal Ondernemerschap en de Landbouwonderneming
Prospectus	Onderhavig prospectus voor het openbaar aanbod van E-aandelen door Cera in België
Prospectusverordening	Verordening (EU) 2017/1129 van het Europees Parlement en de Raad van 14 juni 2017 betreffende het prospectus dat moet worden gepubliceerd wanneer effecten aan het publiek worden aangeboden of tot de handel op een gereguleerde markt worden toegelaten en tot intrekking van Richtlijn 2003/71/EG
Prospectuswet	Wet van 11 juli 2018 op de aanbieding van beleggingsinstrumenten aan het publiek en de toelating van beleggingsinstrumenten tot de verhandeling op een gereguleerde markt
Statutaire bestuurder	Cera Beheersmaatschappij
Uitgevende instelling	Cera

2.3. Verwijzing naar documenten

Het prospectus, met inbegrip van de bijlagen bij dit prospectus, en alle eventuele aanvullingen hierbij blijven gedurende ten minste tien jaar na de publicatie ervan in elektronische vorm beschikbaar voor het publiek op de websites van Cera (<https://www.cera.coop/nl/particulieren/aandelen-kopen/prospectus-infos>) en de FSMA.

Tijdens de geldigheidsduur van het prospectus is inzage mogelijk van:

Oprichtingsakte van Cera	beschikbaar op de zetel van Cera
Statuten van Cera (gecoördineerde versie, zoals van toepassing op datum van goedkeuring van dit prospectus)	bijlage 1 bij dit prospectus, tevens beschikbaar op de zetel van Cera en op de website van Cera: www.cera.coop
Corporate Governance Charter van Cera (gecoördineerde versie, zoals van toepassing op datum van goedkeuring van dit prospectus)	beschikbaar op de zetel van Cera en op de website van Cera: www.cera.coop
Statuten van Cera Beheersmaatschappij (gecoördineerde versie, zoals van toepassing op datum van goedkeuring van dit prospectus)	beschikbaar op de zetel van Cera en op de website van Cera: www.cera.coop
Jaarrekeningen van Cera over de boekjaren 2022, 2021 en 2020	bijlage 3 bij dit prospectus, tevens beschikbaar op de zetel van Cera en op de website van Cera: www.cera.coop
Verslagen van de commissaris aan de Algemene Vergadering van Cera over de jaarrekeningen betreffende de boekjaren 2022, 2021 en 2020	bijlage 3 bij dit prospectus, tevens beschikbaar op de zetel van Cera en op de website van Cera: www.cera.coop
Jaarverslagen van KBC Ancora over de boekjaren 2021/2022, 2020/2021 en 2019/2020	beschikbaar op de zetel van KBC Ancora en op de website van KBC Ancora: www.kbcancora.be
Krachtlijnen syndicaatsovereenkomst	bijlage 2 bij dit prospectus

3. Personen verantwoordelijk voor de verstrekte informatie en personen belast met de wettelijke controle van de financiële informatie

Cera is verantwoordelijk voor de informatie die in dit prospectus is opgenomen en verklaart dat, voor zover bekend, de gegevens in het prospectus in overeenstemming zijn met de werkelijkheid en dat geen gegevens zijn weggelaten waarvan de vermelding de strekking van het prospectus zou kunnen wijzigen.

Elke met de informatie in het prospectus verband houdende belangrijke nieuwe factor, materiële vergissing of materiële onnauwkeurigheid die op de beoordeling van de aandelen van invloed kan zijn en zich voordoet of geconstateerd wordt tussen het tijdstip van goedkeuring van het prospectus en het tijdstip van de afsluiting van de aanbiedingsperiode wordt zonder onnodige vertraging vermeld in een aanvulling van het prospectus.

Een dergelijke aanvulling wordt op dezelfde wijze als het prospectus binnen ten hoogste vijf werkdagen goedgekeurd en conform ten minste dezelfde regelingen als bij de verspreiding van het oorspronkelijke prospectus gepubliceerd in overeenstemming met artikel 21 van de Prospectusverordening. Ook de samenvatting en eventuele vertalingen daarvan worden, zo nodig, aangevuld, zodat rekening kan worden gehouden met de nieuwe informatie die in de aanvulling van het prospectus is opgenomen.

Bij publicatie van een aanvulling geldt het intrekingsrecht zoals voorzien in artikel 23, lid 2 van de Prospectusverordening en in artikel 15 van de Prospectuswet.

Op 26 mei 2023 keurde de Raad van Bestuur van Cera Beheersmaatschappij, Statutaire bestuurder van Cera, de inhoud van dit prospectus goed.

KPMG Bedrijfsrevisoren, met maatschappelijke zetel te 1930 Zaventem, Luchthaven Brussel Nationaal 1K, met als vaste vertegenwoordiger de heer Kenneth Vermeire, lid van het Instituut voor Bedrijfsrevisoren (A02157), vervult als commissaris van de vennootschap de wettelijke controletaken. De commissaris werd door de Algemene Vergadering van 11 juni 2022 (her)benoemd voor een periode van drie jaar, tot de Algemene Vergadering van 2025. De commissaris keurde de jaarrekeningen van Cera over de boekjaren 2022, 2021 en 2020 telkens goed zonder voorbehoud.

De enkelvoudige en geconsolideerde jaarrekeningen van Cera over de boekjaren 2022, 2021 en 2020 en de verslagen van de commissaris over deze enkelvoudige en geconsolideerde jaarrekeningen, die met zijn toestemming zijn opgenomen, maken integraal deel uit van dit prospectus.

4. Informatie over de aandelen van Cera

4.1. Eigen vermogen van Cera en aandelen categorieën binnen dit eigen vermogen

Cera is een coöperatieve vennootschap naar Belgisch recht. In een coöperatieve vennootschap kunnen vennoten en derden die voldoen aan de vereisten om vennoot te worden, zonder statutenwijziging inschrijven op aandelen van de vennootschap en hebben aandeelhouders (binnen de grenzen van artikel 6:120 van het Wetboek van vennootschappen en verenigingen) het recht om uit de vennootschap te treden ten laste van haar vermogen volgens de in de statuten vastgelegde modaliteiten.

De statutair onbeschikbare inbreng van Cera bedraagt 36,5 miljoen euro.

De inbreng van Cera kan verhoogd worden wanneer er vennoten intekenen op nieuwe aandelen of verminderd worden wanneer vennoten uittreden of uitgesloten worden (zie verder). Het aantal in omloop zijnde aandelen en het aantal vennoten zijn aldus veranderlijk.

Alle aandelen uitgegeven door de vennootschap zijn op naam. De aandelen zijn niet genoteerd en zullen niet genoteerd worden op een gereguleerde markt of op een MTF (Multilateral Trading Facility of Multilaterale handelsfaciliteit).

Cera heeft B-, C-, D- en E-aandelen uitgegeven, zoals omschreven in de artikelen 6 tot en met 9 van de statuten. De B- en D-aandelen vloeien voort uit de beslissing van de buitengewone algemene vergadering van 13 januari 2001 om het (toenmalige) A-aandeel te splitsen.

4.1.1. E-aandelen

Dit prospectus heeft betrekking op een uitgifte van E-aandelen naar Belgisch recht (ISIN BE 6328376965).

Vennoten met E-aandelen zijn steeds natuurlijke personen. De inbreng van een E-aandeel bedraagt 50 euro. Geen enkele vennoot mag meer dan 100 E-aandelen bezitten.

Op verzoek van een vennoot verstrekt Cera een afschrift van de actuele gegevens in het aandelenregister die hem/haar betreffen.

De E-aandelen zijn persoonsgebonden (intuitu personae) en op geen enkele wijze overdraagbaar, noch onder levenden, noch bij overlijden. Alle E-aandelen zijn volgestort. Bij uittreding met E-aandelen krijgt de vennoot of zijn rechthebbende(n) maximaal de werkelijk gestorte inbreng van 50 euro per aandeel terugbetaald. De aandelen genieten niet van de waarborg van het Beschermingsfonds voor deposito's en financiële instrumenten.

4.1.2. Andere aandelen categorieën

B-aandelen

Vennoten met B-aandelen kunnen natuurlijke personen of rechtspersonen zijn. Een B-aandeel vertegenwoordigt een werkelijk gestorte inbreng van 6,20 euro. Geen enkele vennoot mag meer dan 75 B-aandelen bezitten.

De B-aandelen zijn persoonsgebonden (intuitu personae) en op geen enkele wijze overdraagbaar, noch onder levenden, noch bij overlijden. Alle B-aandelen zijn volgestort. Er worden geen nieuwe B-aandelen uitgegeven. Bij uittreding met B-aandelen krijgt de vennoot of zijn rechthebbende(n) maximaal de werkelijk gestorte inbreng van 6,20 euro terugbetaald.

C-aandelen

Cera Beheersmaatschappij, Statutaire bestuurder van Cera CV, is de houder van de C-aandelen. De werkelijk gestorte inbreng van een C-aandeel bedraagt 10 euro (tot 30 juni 2022: 24,79 euro; zie verder).

Er geldt geen bezitsbeperking voor de Statutaire bestuurder. Cera Beheersmaatschappij onderschreef 2.200.000 C-aandelen. Deze aandelen werden ten belope van 25% volgestort op 20 juli 1998. Het saldo van 75% werd volgestort op 27 februari 2007.

Op 11 juni 2022 werd door een Buitengewone Algemene Vergadering van Cera beslist om de inbrengwaarde van de C-aandelen per 30 juni 2022 te verminderen van 24,79 euro per aandeel naar 10 euro per aandeel en om artikel 6 van de statuten van Cera in die zin aan te passen. In uitvoering van deze beslissing werd op 30 juni 2022 in totaal 32,537 miljoen euro aan inbrengwaarde terugbetaald door Cera aan Cera Beheersmaatschappij.

Bij uittreding met C-aandelen wordt maximaal de voor deze aandelen werkelijk gestorte inbreng (10 euro per aandeel) terugbetaald.

D-aandelen

Vennoten met D-aandelen kunnen natuurlijke personen of rechtspersonen zijn. De werkelijk gestorte inbreng van een D-aandeel bedraagt 18,59 euro. Geen enkele vennoot mag meer dan 75 D-aandelen bezitten.

De D-aandelen zijn persoonsgebonden (intuitu personae) en op geen enkele wijze overdraagbaar, noch onder levenden, noch bij overlijden. Alle D-aandelen zijn volgestort. Er worden geen nieuwe D-aandelen uitgegeven. Bij uittreding met D-aandelen krijgt de vennoot of zijn rechthebbende(n) niet de voor deze aandelen werkelijk gestorte inbreng terugbetaald, maar in de plaats daarvan: 4,2 aandelen KBC Ancora (in natura) én een uitkering in geld die gekapitaliseerd dividendoverschot (GDO) wordt genoemd en die wordt berekend overeenkomstig artikel 9 van de statuten.

In onderstaande tabel wordt een overzicht gegeven van de werkelijk gestorte inbrengen en het aantal aandelen per aandelencategorie. Het aantal B- en D-aandelen daalde gedurende boekjaren 2022, 2021 en 2020 als gevolg van vrijwillige uittredingen en uittredingen van rechtswege (hoofdzakelijk overlijdens) van Cera-vennoten. Hetzelfde geldt voor de E-aandelen, met dien verstande dat de daling ervan ruimschoots werd gecompenseerd door de uitgifte van nieuwe E-aandelen.

Aantal aandelen	B-aandelen (6,20 €/aandeel)	C-aandelen (10,00 €/aandeel)*	D-aandelen (18,59 €/aandeel)	E-aandelen (50 €/aandeel)	Totaal
31-12-2022	7.826.981	2.200.000	3.467.972	10.380.854	23.875.807
31-12-2021	8.017.174	2.200.000	3.568.498	9.907.388	23.693.060
31-12-2020	8.246.757	2.200.000	3.693.993	9.434.984	23.575.734

Nominale inbreng (in euro)	B-aandelen (6,20 €/aandeel)	C-aandelen (10,00 €/aandeel)*	D-aandelen (18,59 €/aandeel)	E-aandelen (50 €/aandeel)	Totaal
31-12-2022	48.527.282	22.000.000	64.469.599	519.042.700	654.039.582
31-12-2021	49.706.479	54.538.000	66.338.378	495.369.400	665.952.257
31-12-2020	51.129.893	54.538.000	68.671.330	471.749.200	646.088.423

* Sinds 30 juni 2022 bedraagt de inbrengwaarde van de 2,2 miljoen C-aandelen 22 miljoen euro.

4.2. Vennoten met E-aandelen

4.2.1. Toetreding (artikel 6 van de statuten)

Intekenen op E-aandelen van Cera kan enkel door natuurlijke personen en dit tijdens een periode waarin een emissie van E-aandelen wordt georganiseerd. (Voor de praktische modaliteiten van deze uitgifte: zie rubriek 5.2.)

Een inschrijving op E-aandelen kan zowel door personen die reeds E-aandelen bezitten als door personen die nog geen E-aandelen bezitten. E-aandelen zijn coöperatieve aandelen op naam, cf. artikel 6:19 van het Wetboek van vennootschappen en verenigingen.

Na aanvaarding door de Statutaire bestuurder van Cera wordt men vennoot van Cera. De Statutaire bestuurder zal de toetreding niet weigeren om willekeurige redenen.

De toetreding van de vennoten blijkt uit de inschrijving in het aandelenregister, na aanvaarding door de Statutaire bestuurder.

In onderstaande tabel wordt een historiek van de uitgifte van E-aandelen gegeven:

Uitgifteperiode	Opgehaald bedrag (in euro)	Aantal intekeningen	Aantal aandelen
23 juni 2022 - 24 mei 2023	35.093.550	22.043	701.871
15 juni 2021 - 27 mei 2022	31.710.150	17.884	634.203
9 juni 2020 - 24 mei 2021	38.937.300	20.559	778.746
11 juni 2019 - 25 mei 2020	28.089.050	11.149	561.781
11 juni 2018 - 30 mei 2019	21.665.000	8.563	433.300
12 juni 2017 - 30 mei 2018	20.208.750	7.798	404.175
6 juni 2016 - 30 mei 2017	74.490.000	27.806	1.489.800
1 juni 2015 - 25 mei 2016	27.023.750	21.619	540.475
5 mei 2014 - 28 april 2015	40.390.000	32.312	807.800
mei 2008	81.880.000	65.504	1.637.600
mei 2005	100.000.000	80.000	2.000.000
mei 2003	85.000.000	68.000	1.700.000
december 2002*	3.986.250	3.189	79.725
maart 2001	56.036.250	44.829	1.120.725

* Uitgifte met als doelgroep vennoten die op 13.01.2001 voor minder dan 600 euro aandelen bezaten en intussen nog geen E-aandelen hadden gekocht.

4.2.2. Rechten en plichten als vennoot met E-aandelen

4.2.2.1. Algemene Vergadering (artikelen 18 t.e.m. 31 van de statuten)

De Algemene Vergadering bestaat uit alle vennoten, met inbegrip van de Statutaire bestuurder. Elk aandeel geeft recht op één stem, ongeacht de soort, met dien verstande dat geen enkele vennoot aan de stemming mag deelnemen, voor zichzelf en als lasthebber, voor een groter aantal stemmen, dan één tiende van de som van de in de Algemene Vergadering aanwezige of vertegenwoordigde aandelen.

Elk E-aandeel geeft dus recht op één stem op de Algemene Vergadering.

De vennoten worden uitgenodigd voor de jaarlijkse Algemene Vergadering die plaatsvindt in de loop van de maand juni. Zij worden minstens 15 volle kalenderdagen vóór de vergadering uitgenodigd door middel van een bericht (per e-mail, per brief, of via een ander communicatiemiddel) aan de vennoten en/of mededeling in de pers.

Op schriftelijk verzoek van vennoten die aandelen bezitten die samen op het ogenblik van hun verzoek tien percent van het aantal uitgegeven aandelen vertegenwoordigen, zal een Algemene Vergadering bijeengeroepen worden.

Op schriftelijk verzoek van vennoten die aandelen bezitten die samen op het ogenblik van hun verzoek tien percent van het aantal uitgegeven aandelen vertegenwoordigen, zal elk voorstel, dat schriftelijk aan de Statutaire bestuurder wordt overgemaakt vóór de agenda is vastgesteld, op de agenda opgenomen worden.

Enkel vennoten of wettelijke vertegenwoordigers van vennoten kunnen aan de Algemene Vergadering deelnemen. Een vennoot kan zich bij schriftelijke volmacht laten vertegenwoordigen, doch alleen door een andere vennoot. De oproeping voor de Algemene Vergadering kan bepalen aan welke modaliteiten de volmachten voor de Algemene Vergadering moeten voldoen. Iedere gevolmachtigde kan slechts één vennoot vertegenwoordigen.

4.2.2.2. Nettowinst van het boekjaar

De nettowinst van het boekjaar wordt, overeenkomstig het Wetboek van vennootschappen en verenigingen en artikel 33 van de statuten, als volgt besteed:

1. aan de vennoten een dividend op de werkelijk gestorte inbreng van hun aandelen, indien de Algemene Vergadering daartoe beslist. Indien dit bedrag voor een periode van minder dan één jaar gestort bleef, zal de winstuitkering voor onder andere de houders van E-aandelen pro rata temporis gebeuren. Het toegekende percentage op de aandelen kan maximum datgene zijn dat is vastgesteld in de voorwaarden tot erkenning voor de Nationale Raad voor de Coöperatie, de sociale onderneming en de landbouwonderneming.
2. het overschot aan de beschikbare reserves.

Het staat de Algemene Vergadering vrij op voorstel van de Statutaire bestuurder andere reservefondsen te maken.

4.2.2.3. Dividend

Dividendpolitiek Cera

De dividendpolitiek van Cera houdt rekening met de coöperatieve specificiteit van Cera, haar (recurrente) resultaten en haar langetermijndoelstellingen als maatschappelijke investeerder. Het dividend kan verschillen van jaar tot jaar. Er kan ook voorgesteld worden om geen dividend toe te kennen.

Het toegekende percentage op de aandelen kan maximum datgene zijn dat is vastgesteld in de voorwaarden tot erkenning voor de NRC. Sinds 1996 bedraagt dit maximum 6%.

Het feit dat Cera in een bepaald jaar geen dividenden zou ontvangen op haar participaties in KBC Groep en/of KBC Ancora impliceert op zich niet dat zij zelf geen coöperatief dividend kan uitkeren over het boekjaar waarin ze zelf geen dividenden op haar participaties ontvangt. Anderzijds vormt de ontvangst van een dividend uit de participaties in KBC Ancora en/of KBC Groep geen garantie dat ook Cera een dividend zal toekennen.

Over de afgelopen boekjaren werd volgend bruto-dividend toegekend:

- boekjaar 2022 : een dividend van 3,25% + 1% (in de context van het door KBC Groep in 2022 uitgekeerde buitengewoon dividend, kende Cera een eenmalige dividendverhoging met 1% toe, waardoor het totale dividend 4,25% bedraagt)
- boekjaar 2021 : een dividend van 3,25%
- boekjaar 2020 : een dividend van 3%

Dividenden uit het verleden vormen geen garantie voor de toekomst.

Wie in 2023 intekent op deze emissie zal, indien tot uitkering van een dividend wordt beslist, voor het eerst een (pro rata) dividend ontvangen in juni 2024. Wie in 2024 intekent op deze emissie zal, indien tot uitkering van een dividend wordt beslist, voor het eerst een (pro rata) dividend ontvangen in juni 2025.

Het dividend zal *pro rata temporis* berekend worden vanaf de datum van volstorting, en niet vanaf de datum van aanvaarding van de inschrijving (zie titel 5.2.5).

Niet opgevraagde dividenden verjaren na verloop van 5 jaar (en vervallen na verloop van 2 jaar na het einde van het aandeelhouderschap) en komen toe aan Cera.

De dividendinkomsten uit de participaties in KBC Groep en KBC Ancora zijn de belangrijkste bron van (recurrente) inkomsten voor Cera die, in normale omstandigheden, over de jaren heen de primaire financieringsbron vormen voor de jaarlijkse werkings- en financieringskosten, de coöperatieve dividenden en de uitredingen van vennoten uit Cera.

Op balansdatum 2022 beschikte Cera over 15,6 miljoen KBC Groep-aandelen en 39,1 miljoen KBC Ancora-aandelen (waarvan 14,6 miljoen KBC Ancora-aandelen bestemd zijn om op termijn uit te keren).

Dividendpolitiek KBC Groep⁴

De dividendpolitiek van KBC Groep vanaf 2022 behoudt de uitkeringsratio van ten minste 50% van de geconsolideerde winst. Daarnaast zal het kapitaal boven de 15,0% fully loaded common equity ratio in aanmerking komen voor uitkering aan de aandeelhouders.⁵ Elk jaar zal de Raad van

⁴ Bron van deze informatie: KBC Groep. Geen feiten werden weggelaten waardoor de weergegeven informatie onjuist of misleidend zou zijn.

⁵ Deze ratio betreft een gebruikelijke kapitaalratio (risicogewogen maatstaf van de solvabiliteit) op basis van een onmiddellijke volledige toepassing van alle regels terzake, zonder rekening te houden met bepalingen inzake een overgangperiode.

Bestuur van KBC Groep die beslissing naar goeddunken nemen bij de bekendmaking van de jaarresultaten.

Op 11 mei 2023 keerde KBC Groep een (bruto)dividend van 3,00 euro per aandeel uit.

Dividendpolitiek KBC Ancora

Eind augustus 2019 kondigde KBC Ancora een beperkte aanpassing van haar dividendpolitiek aan, met het oog op een snellere schuldafbouw. Deze aanpassing houdt in dat 90% van het voor uitkering vatbare recurrente resultaat van het boekjaar (i.e. na correctie voor eventuele uitzonderlijke resultaten en na verplichte aanleg van de wettelijke reserve) als (interim-)dividend zal worden uitgekeerd. Ten opzichte van de voorgaande dividendpolitiek betekent dit een afname met 10%. Daardoor zullen de uitstaande financiële schulden in principe sneller kunnen afgebouwd worden. De beperkte aanpassing van de dividendpolitiek van KBC Ancora, in combinatie met de omvang van de dividenden die zij in mei 2022 heeft ontvangen van KBC Groep, heeft er tevens toe geleid dat KBC Ancora in 2022 voor een bedrag van 50 miljoen euro eigen aandelen heeft kunnen inkopen.

KBC Ancora maakte op 26 mei 2023 bekend dat ze op 8 juni 2023 een (bruto) interim-dividend zal uitkeren van 3,31 euro per aandeel.⁶

Impact voor Cera

Indien Cera in een bepaald boekjaar geen dividenden van KBC Groep en/of KBC Ancora zou ontvangen, impliceert dit niet noodzakelijk dat zij geen coöperatief dividend over het betrokken boekjaar kan uitkeren. Anderzijds vormt de ontvangst van een dividend uit de participaties in KBC Ancora en/of KBC Groep geen garantie dat ook Cera een dividend zal toekennen.

Beslissingsproces

Elk jaar doet de Raad van Bestuur van de Statutaire bestuurder een voorstel van dividend aan de Algemene Vergadering van Cera.

De Algemene Vergadering van Cera spreekt zich vervolgens uit over het voorstel tot goedkeuring van de jaarrekening van het afgelopen boekjaar, met inbegrip van de resultaatsbestemming.

De Statutaire bestuurder stelt een verslag op omtrent de liquiditeitsimpact van de uitkering en gaat vervolgens over tot uitbetaling van het dividend, mits voldaan is aan de wettelijke voorwaarden ter zake, waaronder de artikelen 6:115 en 6:116 van het Wetboek van vennootschappen en verenigingen.

Uitbetalingsmodaliteiten

Het dividend wordt in beginsel uitbetaald kort na de jaarlijkse AV. Het wordt uitgekeerd op een zicht- of spaarrekening bij KBC Bank, KBC Brussels, CBC Banque of een andere Belgische of Europese financiële instelling. Deze rekening moet op naam van de vennoot of van zijn/haar wettelijke vertegenwoordiger staan. Voor gehuwde partners mag een gemeenschappelijke rekening opgegeven worden.

De vennoot verbindt zich ertoe een eventuele wijziging van zijn rekening te melden aan Cera. Dit kan door de dividendrekening zelf te wijzigen in de digitale kanalen van KBC, KBC Brussels of CBC (KBC/CBC Touch en KBC/CBC Mobile) of door de wijziging te laten registreren in een KBC-, KBC Brussels- of CBC-kantoor. Ook vennoten zonder bankproducten bij KBC, KBC Brussels of CBC

⁶ Bron van deze informatie: KBC Ancora. Geen feiten werden weggelaten waardoor de weergegeven informatie onjuist of misleidend zou zijn.

worden geïdentificeerd (in het kader van de loketfunctie die KBC/CBC vervult voor Cera). Cera is niet aansprakelijk voor de gevolgen van de niet-naleving van bovenvermelde verplichting door de vennoot.

Dividenden die niet werden uitgekeerd omdat Cera niet over een geldige zicht- of spaarrekening beschikte, worden door Cera gedurende vijf jaar ter beschikking gehouden van de vennoot (en tot twee jaar na het einde van het aandeelhouderschap). De vennoot kan zich het door Cera ter beschikking gehouden dividend laten uitbetalen door zich te wenden tot zijn KBC-, KBC Brussels- of CBC-kantoor. Van zodra de vennoot een nieuwe rekening doorgeeft, worden deze ter beschikking gehouden dividenden automatisch mee uitbetaald bij de volgende dividenduitbetaling. Laattijdig opgevraagde dividenden geven geen recht op interestopbrengsten in hoofde van de vennoot.

4.2.2.4. Belastingen

De belastingwetgeving van de lidstaat van de belegger en deze van België kan een weerslag hebben op de inkomsten uit de aandelen.

Onder de huidige Belgische wetgeving is geen enkele belasting of heffing verschuldigd bij intekening op of uittreding met E-aandelen.

Ingevolge artikel 21, eerste lid, 14° van het Wetboek van de Inkomstenbelastingen wordt voor aanslagjaar 2024 (inkomstenjaar 2023) een bedrag aan dividenden tot 800 euro (per belastingplichtige per jaar) vrijgesteld van belasting.

Deze vrijstelling, die geldt voor alle dividenden, wordt niet aan de bron toegepast, maar wel via de belastingaangifte.

Indien een vennoot coöperatieve dividenden ontvangt op zijn Cera-aandelen, dan zal op deze dividenden 30% roerende voorheffing ingehouden worden. De ingehouden roerende voorheffing kan vervolgens (door rijksinwoners) via de aangifte in de personenbelasting verrekend worden met de verschuldigde personenbelasting (en desgevallend terugbetaald worden) tot een bedrag van maximaal 800 euro (voor aanslagjaar 2024 / inkomstenjaar 2023) aan dividenden per belastingplichtige per jaar. Niet-inwoners kunnen de ingehouden roerende voorheffing recupereren via de belastingaangifte voor niet-inwoners.

4.2.2.5. Kosten

Bij een uitgifte van aandelen kan bij intekening een instapkost aangerekend worden indien de Statutaire bestuurder hiertoe beslist. Voor deze emissie van E-aandelen heeft Cera beslist om geen instapkost aan te rekenen. Bij latere uittreding worden er geen uitstapkosten aangerekend.

4.2.2.6. Informatie

Aan de vennoten die erom verzoeken wordt (vanaf 15 dagen voor de Algemene Vergadering) het jaarverslag (met inbegrip van de jaarrekening en het verslag van de commissaris) toegestuurd. Cera stelt deze informatie ook ter beschikking op haar website. Na uitbetaling van het dividend ontvangen de vennoten informatie over hun dividend (overzicht van hun aandelenbezit, dividend opgesplitst voor hun B-, D- en/of E-aandelen en de ingehouden roerende voorheffing) via de mededeling bij de storting op hun financiële rekening.

De vennoten ontvangen ook meer algemene informatie over de werking van Cera. In 2022 communiceerde Cera op regelmatige basis met haar vennoten door onder meer gedrukte magazines, elektronische nieuwsbrieven en haar website.

4.2.3. Beëindiging van het aandeelhouderschap

4.2.3.1. Uittreding

Vennoten die intekenen op E-aandelen zijn niet verplicht om hun aandelen gedurende een bepaalde minimale bezitsduur aan te houden. Behoudens verzet van de Statutaire bestuurder kunnen vennoten gedurende de eerste zes maanden van ieder boekjaar vrijwillig uittreden met een vrij te kiezen aantal E-aandelen.

De Statutaire bestuurder kan uittreding(en) enkel toestaan mits voldaan is aan de wettelijke voorwaarden ter zake, waaronder de artikelen 6:115 en 6:116 van het Wetboek van vennootschappen en verenigingen.

De Statutaire bestuurder kan bovendien uittreding(en) weigeren in volgende gevallen:

(1) indien de vennoot verplichtingen heeft tegenover de vennootschap of indien hij bijkomend contractueel met de vennootschap is verbonden;

(2) indien daardoor meer dan één tiende der vennoten of meer dan één tiende van de som van de voor de aandelen werkelijk gestorte inbrengen in de loop van hetzelfde boekjaar zou wegvallen; of aan deze voorwaarde is voldaan kan eventueel worden beoordeeld na afloop van de eerste zes maanden van het boekjaar. Daartoe kan de Statutaire bestuurder de verzoeken tot uittreding gedurende die periode opschorten en zo nodig na afloop van die periode slechts gedeeltelijk aanvaarden, zodat het totaal van het in de loop van het boekjaar weggevallen aantal vennoten of de voor de aandelen werkelijk gestorte inbreng die wegvalt, tot één tiende wordt beperkt. Indien verzoeken tot uittreding slechts gedeeltelijk worden aanvaard, geschiedt dit proportioneel aan de voor de aandelen werkelijk gestorte inbreng waarvoor om uittreding wordt verzocht; of

(3) indien dit vereist is in het vennootschapsbelang, onder meer doch niet limitatief met het oog op een gelijke behandeling van de vennoten of de vrijwaring van hun belangen of indien uittredingen de vereffening van de vennootschap tot gevolg kunnen hebben of de continuïteit van de vennootschap in het gedrang kunnen brengen.

In 2021, 2022 en 2023 werden de uittredingsverzoeken gedurende de eerste jaarhelft opgeschort. Op die manier houdt Cera zich de mogelijkheid voor om, ter vrijwaring van de stabiliteit van de vennootschap, de uittredingen indien nodig te beperken tot 10% van het aantal uitgegeven aandelen. Gezien de uittredingsverzoeken telkens ruim onder de 10%-drempel bleven, werden alle uittredingsverzoeken in de boekjaren 2021 en 2022 integraal uitgevoerd na afloop van de eerste jaarhelft. In boekjaar 2023 worden de uittredingsverzoeken eveneens opgeschort gedurende de eerste jaarhelft. Per 31 maart 2023 (3 eerste maanden boekjaar) noteerde Cera voor ca. 0,6% verzoeken tot uittredingen én uittredingen van rechtswege (t.o.v. de werkelijk gestorte inbrengen per einde 2022).

Dit vertegenwoordigt een scheidingsaandeel (zie artikel 9 statuten Cera) van ca. 8,7 miljoen euro (vrijwillige uittredingen en van rechtswege met B-, D- en E-aandelen) en de uitkering van ca. 150.000 KBC Ancora-aandelen (uittredingen met D-aandelen, zowel vrijwillige als van rechtswege). Behoudens onvoorziene omstandigheden zullen ook in 2023 de uittredingsverzoeken integraal worden uitgevoerd.

Voor verdere informatie betreffende de uittredingen wordt ook verwezen naar hoofdstuk 11.2.3.2 "Financiële vaste activa".

Wanneer een wettelijk vertegenwoordiger wenst uit te treden met de aandelen op naam van een minderjarige, dient bij de vraag tot uittreding een machtiging van de Vrederechter voor de vervreemding van de aandelen gevoegd te worden (artikel 410 Burgerlijk Wetboek).

Bij overlijden, faillissement of kennelijk onvermogen van de vennoot met E-aandelen is er een uittreding van rechtswege.

4.2.3.2. Uitsluiting

Iedere vennoot kan om een gegronde reden door de Statutaire bestuurder worden uitgesloten. De uitsluiting heeft noodzakelijk betrekking op alle aandelen van de vennoot.

De vennoot wordt bij aangetekende brief op de hoogte gesteld van een met redenen omkleed voorstel tot uitsluiting. De betrokken vennoot moet eventuele opmerkingen binnen de maand schriftelijk meedelen aan de Statutaire bestuurder. Op zijn verzoek zal hij worden gehoord. De gegevens die uitsluiting wettigen worden opgenomen in een proces-verbaal dat de Statutaire bestuurder ondertekent. Aan de uitgesloten vennoot wordt binnen vijftien dagen te rekenen vanaf de ondertekening van het proces-verbaal een eensluitend afschrift bij aangetekende brief toegezonden. De uitsluiting wordt in het aandelenregister overgeschreven.

De Statutaire bestuurder mag de uitsluiting van een vennoot niet uitspreken uit willekeurige overwegingen. De uitsluiting is mogelijk indien de vennoot niet of niet langer aan de algemene toelatingsvoorwaarden voldoet of daden verricht die strijdig zijn met de belangen van de vennootschap.

4.2.3.3. Uitkering bij beëindiging van het aandeelhouderschap

Bij uittreding met E-aandelen of bij de uitsluiting van een vennoot met E-aandelen heeft de vennoot of zijn rechthebbenden recht op de terugbetaling van maximaal de werkelijk gestorte inbreng van 50 euro per aandeel. De intekening op E-aandelen houdt een investering in aandelen in. Voor de specifieke risico's verbonden aan het aandelenkarakter van de E-aandelen wordt verwezen naar hoofdstuk 1.4 "Risicofactoren eigen aan de aandelen".

Indien de Statutaire bestuurder - in toepassing van artikel 6 van de statuten - de verzoeken tot uittreding gedurende de eerste zes maanden van het boekjaar heeft opgeschort, zullen de vennoten die een uittredingsverzoek hebben ingediend hun scheidingsaandeel slechts na afloop van deze periode (uiterlijk in de eerste week van juli) ontvangen, desgevallend geproportioneerd (bij gedeeltelijke aanvaarding van de uittredingsverzoeken).

Het dividend wordt uitbetaald na de jaarlijkse Algemene Vergadering waarop over de resultaatsbestemming wordt beslist. Het dividend over het boekjaar waarin het aandeelhouderschap een einde neemt, zal pro rata berekend worden tot op de datum van beëindiging.

De Statutaire bestuurder kan uittreding(en) enkel toestaan mits voldaan is aan de wettelijke voorwaarden ter zake, waaronder de artikelen 6:115 en 6:116 van het Wetboek van vennootschappen en verenigingen.

4.2.4. Ontbinding en vereffening van de vennootschap

Bij ontbinding van de vennootschap zullen de vennoten, na betaling van de schulden, uitbetaald worden overeenkomstig artikel 9 van de statuten. De vennoten met E-aandelen hebben aldus recht op terugbetaling van maximaal de werkelijk gestorte inbreng van 50 euro per aandeel.

In geval het vermogen van de vennootschap ontoereikend is om de vennoten uit te betalen overeenkomstig artikel 9 van de statuten, gebeurt de uitbetaling pondspondsgewijze.

Indien na de betaling van de schulden en de terugbetaling van de vennoten een liquidatiesaldo overblijft, wordt dit niet aan de vennoten uitbetaald, maar wel, overeenkomstig artikel 37 van de statuten, volgens een verdeelsleutel die de Statutaire bestuurder aan de Algemene Vergadering voorstelt en die deze laatste goedkeurt overeenkomstig artikel 27 van de statuten, toegekend aan bestaande of nog op te richten fondsen beheerd door de Koning Boudewijnstichting, het Rode Kruis, Unicef en Unesco, het Nationaal Werk voor Kankerbestrijding en aanverwante instellingen, en de Gemeenschapsfondsen voor Wetenschappelijk Onderzoek. Mochten deze instellingen niet meer bestaan op het ogenblik van de ontbinding, dan beslist de Algemene Vergadering, op voorstel van de Statutaire bestuurder en overeenkomstig artikel 27 van de statuten, aan welke andere instellingen met soortgelijke doeleinden het liquidatiesaldo wordt toegewezen.

4.2.5. Rechten en vorderingen tussen vennoten en de vennootschap

Alle rechten en vorderingen van vennoten of van hun rechthebbenden aangaande hun maatschappelijke rechten of de vereffening van hun aandeel, vervallen door verloop van twee jaar nadat het aandeelhouderschap ophield of door verloop van drie maanden na de sluiting van de vereffening, ingeval van ontbinding van de vennootschap.

Dividenden die niet werden uitgekeerd omdat Cera niet over een geldige zicht- of spaarrekening beschikte, worden door Cera gedurende vijf jaar ter beschikking gehouden van de vennoot (en tot twee jaar na het einde van het aandeelhouderschap). (zie ook rubriek 4.2.2.3 'Dividend')

5. De uitgifte van E-aandelen tussen 15 juni 2023 en 29 mei 2024

5.1. Beslissing Raad van Bestuur

De Raad van Bestuur van de Statutaire bestuurder van Cera heeft op 28 april 2023 beslist om een doorlopende uitgifte van E-aandelen te organiseren vanaf 15 juni 2023 tot en met 29 mei 2024.

5.2. Praktische modaliteiten van de uitgifte

5.2.1. Periode en bedrag van de uitgifte

Het aanbod tot inschrijving op E-aandelen loopt vanaf 15 juni 2023 tot en met 29 mei 2024, onverminderd het recht van Cera CV om de aanbieding op elk moment op te schorten, dan wel vervroegd af te sluiten (in welk geval een aanvulling bij het prospectus zal worden bekendgemaakt) bij beslissing van de Statutaire bestuurder of van het Comité van Dagelijks Bestuur. Zodra een intekenaar de inbreng van de aandelen heeft gestort, kan hij zijn inschrijving niet meer wijzigen.

Aangezien dit prospectus slechts één jaar geldig is, zal Cera de uitgifte na het verstrijken van deze periode maar kunnen voortzetten mits de goedkeuring door de FSMA van een nieuwe prospectus.

Voor deze aanbieding is geen minimumbedrag bepaald. Cera wil via deze aanbieding in eerste instantie haar vennotenbestand verbreden en verjongen. Het ophalen van kapitaal is daarbij geenszins het hoofddoel, maar uiteraard wel noodzakelijk in het streven naar deze doelstelling. In die zin is het op te halen bedrag onbepaald, maar gelet op de wettelijke verplichting om een maximaal bedrag te vermelden, wordt het maximumbedrag voor deze aanbieding vastgelegd op 75 miljoen euro. Dit bedrag is echter geen streefcijfer. Kort na afsluiting van de uitgifte zal Cera het resultaat van de aanbieding bekend maken via persbericht.

5.2.2. Doelpubliek

De E-aandelen waarop deze uitgifte betrekking heeft, worden uitsluitend in België aangeboden, en dit aan natuurlijke personen die het voorwerp van de vennootschap en haar coöperatief gedachtegoed onderschrijven en zich ertoe verbinden de morele rechten en aanspraken die in het kader van de coöperatieve Cera-groep historisch zijn gegroeid, verder te zetten en te beschermen. Dit kunnen zowel bestaande Cera-vennoten (met B-, D- en/of E-aandelen) zijn, als personen die nog geen vennoot van Cera zijn.

5.2.3. Intekening op en volstorting van E-aandelen

Alle E-aandelen zijn aandelen op naam.

Intekenen is mogelijk per E-aandeel met een statutaire uitgifteprijs van 50 euro per aandeel, en dit met inachtnaam van het globale statutaire maximum van 100 E-aandelen. Het is mogelijk om meermaals in te tekenen, ook binnen eenzelfde uitgifteperiode.

Op verzoek van een vennoot verstrekt Cera een afschrift van de actuele gegevens in het aandelenregister die hem/haar betreffen.

Aan het intekenproces zijn geen instapkosten verbonden. Alle E-aandelen waarop wordt ingetekend, worden volledig volgestort. De intekening is onherroepelijk. Zodra een intekenaar de inbreng van de aandelen heeft gestort, kan hij zijn inschrijving niet meer wijzigen.

Vanaf de start van de uitgifte op 15 juni 2023 verloopt de intekening via de loketten van KBC, KBC Brussels of CBC, via KBC Live, KBC Brussels Live of CBC-Live (hierna: 'Live') (bankkantoor op afstand) of via de online toepassingen van KBC, KBC Brussels of CBC. Bij intekening via Live of online verzoekt de kandidaat-intekenaar uitdrukkelijk om de intekening onmiddellijk en volledig uit te voeren, zodat ze niet kan herroepen worden en stemt de kandidaat-intekenaar er eveneens mee in dat (pre)contractuele informatie op een andere duurzame gegevensdrager dan op papier kan verstrekt worden.

Het intekenproces verloopt als volgt:

- De kandidaat intekenaar is geen klant bij KBC, KBC Brussels of CBC
 - Intekenen via het loket of via Live (doorlooptijd ca. 2 werkdagen):
 1. Een (tijdelijke) zichtrekening wordt geopend op naam van de kandidaat intekenaar.
 2. De kandidaat intekenaar zal voorafgaand aan de intekening de geopende zichtrekening van een provisie voorzien.
 3. Een Cera-vennotenrekening op naam van de kandidaat intekenaar wordt geopend.
 4. De intekening op E-aandelen van Cera wordt uitgevoerd door debitering van de provisie op de zichtrekening.
 - Online intekenen (doorlooptijd ca. één kwartier)
 1. De kandidaat intekenaar moet zich identificeren via Itsme.
 2. Een Cera-vennotenrekening op naam van de kandidaat intekenaar wordt geopend.
 3. De kandidaat intekenaar betaalt via paypage.
 4. De intekening op E-aandelen van Cera wordt uitgevoerd.
- De kandidaat intekenaar is reeds klant bij KBC, KBC Brussels of CBC (doorlooptijd ca. 1 uur voor intekening via loket en via Live en ca. een kwartier voor intekening via Mobile en Touch):
 - De kandidaat intekenaar is nog geen Cera-vennoot:
 1. Een Cera-vennotenrekening op naam van de kandidaat intekenaar wordt geopend.
 2. De intekening op E-aandelen van Cera wordt uitgevoerd door debitering van de zicht- of spaarrekening van de kandidaat intekenaar bij KBC, KBC Brussels of CBC.
 - De kandidaat intekenaar is reeds Cera-vennoot:

De intekening op E-aandelen van Cera wordt uitgevoerd door debitering van de zicht- of spaarrekening van de kandidaat intekenaar bij KBC, KBC Brussels of CBC.

Op het einde van het intekenproces ontvangt de kandidaat intekenaar een bevestiging van KBC, KBC Brussels of CBC van de uitvoering van zijn opdracht.

Bij de publicatie van een aanvulling bij het prospectus hebben kandidaat-inschrijvers tot twee werkdagen na de publicatie van de aanvulling het recht om hun intekening te herroepen. Dit herroepingsrecht geldt enkel voor vennoten wiens aandelen nog niet definitief zijn geleverd op datum van de feiten die aanleiding hebben gegeven tot de aanvulling en die aanvaard hebben op de E-aandelen in te schrijven voordat de aanvulling is gepubliceerd.

Te allen tijde kan de vennoot het overzicht van zijn Cera-aandelen en/of deze van zijn minderjarige kinderen raadplegen in KBC Mobile, KBC Touch en KBC Invest of opvragen in zijn KBC-bankkantoor.

5.2.4. Aanvaarding van de inschrijving op E-aandelen

De inschrijving op E-aandelen in het aandelenregister gebeurt op datum van de storting van de inbreng, onder voorwaarde van aanvaarding door Cera Beheersmaatschappij, Statutaire bestuurder van Cera. De inschrijving van een kandidaat-inschrijver die geen bericht van niet-aanvaarding heeft ontvangen uiterlijk op het einde van de tweede bankwerkdag na de datum van inschrijving (i.e. de datum waarop de rekening wordt gedebiteerd), wordt geacht aanvaard te zijn met terugwerkende kracht. Een eventuele intrekking of opschorting van de aanbieding heeft geen gevolgen op de inschrijvingen die reeds voorheen plaatsvonden, ongeacht of zij reeds aanvaard werden. Hun inschrijving blijft geldig.

Om in aanmerking te komen voor aanvaarding, moet de kandidaat-inschrijver het (de) E-aandeel (E-aandelen) waarop hij/zij heeft ingetekend volledig volgestort hebben.

De Statutaire bestuurder mag de inschrijving niet weigeren uit willekeurige overwegingen.

Cera wenst er op te wijzen dat vennoten die aanvaard worden in de periode voorafgaand aan een Algemene Vergadering, mogelijks geen persoonlijke uitnodiging hiervoor zullen ontvangen. De uitnodiging voor een Algemene Vergadering is steeds beschikbaar op www.cera.coop.

Indien de Statutaire bestuurder de aanvaarding van een vennoot zou weigeren, zal het bedrag van de werkelijk gestorte inbreng hem zo spoedig mogelijk terug worden overgemaakt (zonder interest).

5.2.5. Statuut van de kandidaat-inschrijver in de periode tussen intekening en aanvaarding

Algemene regel

Zolang de kandidaat-inschrijver niet is aanvaard door de Statutaire bestuurder, is zijn/haar inschrijving niet rechtsgeldig en heeft hij/zij geen rechten of verplichtingen t.a.v. Cera.

Dit betekent onder meer dat hij/zij gedurende deze overgangperiode met de E-aandelen waarop hij/zij heeft ingeschreven niet kan deelnemen aan de Algemene Vergadering van Cera. Hij/zij kan gedurende deze overgangperiode ook niet deelnemen aan de inspraak of aan de vennotenvoordelen op basis van deze E-aandelen.

Een eventuele intrekking of opschorting van de aanbieding heeft geen gevolgen voor kandidaat-inschrijvers die hebben ingeschreven in de periode van één of twee dagen voor de intrekking of opschorting. Hun inschrijving wordt alsnog aanvaard.

Het dividend zal *pro rata temporis* berekend worden vanaf de datum van volstorting, en niet vanaf de datum van aanvaarding van de inschrijving.

5.2.6. Vennotenvoordelen - maatschappelijke projecten

Cera behoudt zich de mogelijkheid voor om bepaalde vennotenvoordelen of de keuze voor het ondersteunen van bepaalde maatschappelijke projecten specifiek open te stellen voor personen die inschrijven op deze emissie, en dit al dan niet beperkt tot een specifieke groep inschrijvers die

aan voorafbepaalde criteria beantwoordt (bijvoorbeeld nieuwe vennoten) en/of tot een bepaalde periode gedurende de openbare aanbidding.

5.2.7. Verwatering

Er is geen financiële verwatering van de Aandelen. De Aandelen worden immers uitgegeven aan hun statutaire uitgifteprijs (hetgeen ook overeenstemt met het voor de betrokken Aandelen werkelijk gestorte inbreng) en bij uittreding wordt aan de uittredende vennoten maximaal de voor de aandelen werkelijk gestorte inbreng terugbetaald.

Ook op het gebied van stemrechten heeft de bijkomende emissie slechts een beperkte invloed.

Aan het aantal aandelen per 31.12.2022 zijn 23.875.807 stemmen verbonden.

Onder de hypothese dat via deze emissie een bedrag van 25 miljoen euro wordt opgehaald, komen er 500.000 stemmen bij. Op het globaal pakket stemmen betekent dit een verwatering van 2%, maar dit heeft slechts een zeer beperkte invloed op de individuele stemrechten.

Een vennoot die over 25 E-aandelen (en de bijhorende 25 stemmen) beschikt en die niet ingaat op het aanbod om deze participatie uit te breiden, ziet in dat geval zijn stemrecht verwateren van 0,0001047% naar 0,0001026%.

5.3. Redenen voor de aanbidding en bestemming van de opbrengsten

Als coöperatieve vennootschap met een belangrijke financiële en maatschappelijke opdracht, wenst Cera over een groot draagvlak te beschikken. Het op peil houden van het aantal vennoten is daar een wezenlijk onderdeel van. Een emissie van E-aandelen laat toe om de daling van het aantal vennoten ten gevolge van uittredingen op te vangen. Een emissie heeft ook een verjonging van de vennotenbasis van Cera tot doel. Deze verjonging is essentieel voor de dynamiek van de organisatie en de goede werking van de inspraakstructuren.

Het opgehaalde bedrag kan sterk verschillen van jaar tot jaar.

Eind 2022 beschikte Cera over 413,9 miljoen euro aan liquide middelen. Behoudens onverwachte omstandigheden (zoals bijvb. een belangrijke toename van de uittredingen in vergelijking met de voorgaande jaren), verwacht Cera dat haar liquide middelen per eind 2023 minstens op het niveau van dat van eind 2022 gehandhaafd zullen blijven.

De belangrijkste bron van liquide middelen voor Cera in 2023 bestaan uit dividendinkomsten op haar participaties in KBC Groep en in KBC Ancora. De middelen die Cera ophaalt bij de emissie van E-aandelen (gemiddeld ruim 30 miljoen euro bij de 3 vorige emissies) zijn een andere relevante bron van bijkomende liquide middelen.

De middelen voortkomend uit deze uitgifte kunnen – net zoals de reeds aanwezige middelen en de middelen voortkomend uit dividendinkomsten – gebruikt worden om het scheidingsaandeel van uittredende vennoten te betalen.

De middelen kunnen ook worden aangewend om bijkomende aandelen van KBC Groep en/of KBC Ancora te kopen.

Behoudens onvoorziene omstandigheden mag verwacht worden dat Cera tijdens deze emissieperiode KBC Groep- en/of KBC Ancora-aandelen zal aankopen, maar dat deze aankopen niet tot gevolg zullen hebben dat de liquiditeitspositie zou afnemen in vergelijking met het niveau per eind 2022.

Cera kan de middelen, eveneens aanwenden voor algemene vennootschapsbehoeften met inbegrip van de betaling van de gebruikelijke werkings- en financieringskosten en/of van dividenden.

Daarnaast kunnen ze gebruikt worden voor de opbouw van liquide activa of geldbeleggingen of op enigerlei andere wijze aangewend worden.

De interne en externe kosten die Cera maakt in voorbereiding van deze emissie vallen ten laste van de normale werkingsbudgetten. De externe kosten (vergoeding aan KBC Bank / KBC Brussels / CBC Banque voor de administratieve verwerking van de intekeningen, vergoeding aan de FSMA, kosten voor het opmaken, vertalen en drukken van het prospectus en van eventuele andere documenten en erelonen aan adviseurs) worden geraamd op ca. 200.000 euro.

6. Gegevens over de uitgevende instelling

6.1. Uitgevende instelling

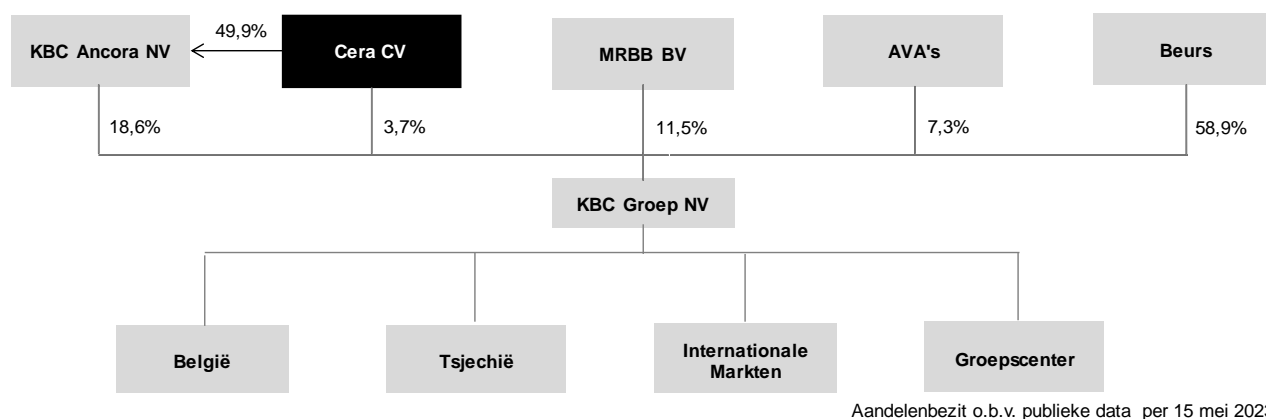
De uitgevende instelling is Cera, een coöperatieve vennootschap opgericht naar Belgisch recht, met zetel te 3000 Leuven, Muntstraat 1, RPR Leuven 0403.581.960, LEI 5493001S80UFFUC0493, tel.: 0800 62 340, www.cera.coop. De informatie op de website vormt geen deel van het prospectus tenzij die informatie via verwijzingen in het prospectus is opgenomen.

6.1.1. Oprichting

De vennootschap werd opgericht bij akte verleden voor Meester Maurice de Cooman, notaris te Leuven op 15 maart 1935, bekendgemaakt in de bijlage tot het Belgisch Staatsblad van 30 maart 1935 onder nummer 3450. De vennootschap werd opgericht voor onbepaalde duur.

6.1.2. Van coöperatieve bank naar coöperatieve holding

Op 2 juni 1998 werd de juridische fusie van de 207 lokale CERA-vennootschappen met CERA Hoofdkantoor gerealiseerd en wijzigde de naam in Cera Holding. De bankactiviteiten van CERA Bank werden ingebracht in KBC Bank NV. Als vergoeding voor de inbreng van de bancaire activiteiten verwierf Cera Holding een participatie van circa 38,5% in Almanij NV. In 2004 werd de naam Cera Holding gewijzigd in Cera. Sinds de vorming van de KBC Bankverzekeringsgroep, is Cera een coöperatieve financiële groep met een dubbele opdracht (financieel en maatschappelijk). Cera is een voor de NRC erkende coöperatie. In 2005 fuseerde KBC Bankverzekeringsholding met Almanij en werd KBC Groep gevormd. KBC Groep is een geïntegreerde bankverzekeraar met ruim 10 miljoen klanten en met als kernmarkten België, Tsjechië, Slowakije, Hongarije en Bulgarije. De aandelen van KBC Groep zijn genoteerd op Euronext Brussels. Meer informatie over KBC Groep is te vinden op haar corporate website: www.kbc.com/nl.



Op 15 mei 2023 hield Cera een participatie aan van 3,7% in het kapitaal van KBC Groep. Cera is, samen met haar dochtervennootschap KBC Ancora, met een gezamenlijke participatie van 22,3% in het kapitaal van KBC Groep, de grootste aandeelhouder van KBC Groep.

Participatie in KBC Groep per 15 mei 2022	
Cera	3,7%
KBC Ancora	18,6%
Totaal	22,3%

6.1.3. Statutenwijzigingen

Sedert 2 juni 1998 werden de statuten gewijzigd:

- Bij akte verleden voor notaris Luc Talloen, te Leuven op 11 mei 1999, bekendgemaakt in de Bijlagen tot het Belgisch Staatsblad van 4 juni 1999 onder nummer 990604-167.
- Bij akte verleden voor notaris Luc Talloen, te Leuven op 13 januari 2001, bekendgemaakt in de Bijlagen tot het Belgisch Staatsblad van 9 februari 2001 onder nummer 20010209-386.
- Bij akte verleden voor notaris Luc Talloen, te Leuven op 7 juni 2003, bekendgemaakt in de Bijlagen tot het Belgisch Staatsblad van 27 juni 2003 onder nummer 03072013.
- Bij akte verleden voor notaris Luc Talloen, te Leuven op 12 juni 2004, bekendgemaakt in de Bijlagen tot het Belgisch Staatsblad van 8 juli 2004 onder nummer 04101665.
- Bij akte verleden voor notaris Luc Talloen, te Leuven op 1 maart 2005, bekendgemaakt in de Bijlagen tot het Belgisch Staatsblad van 31 maart 2005 onder nummer 05047428.
- Bij akte verleden voor notaris Luc Talloen, te Leuven op 9 juni 2007, bekendgemaakt in de Bijlagen tot het Belgisch Staatsblad van 17 juli 2007 onder nummer 07105270.
- Bij akte verleden voor notaris Isabelle Mostaert, te Leuven op 22 december 2011 bekendgemaakt in de Bijlagen tot het Belgisch Staatsblad van 5 januari 2012 onder nummer 12003682.
- Bij akte verleden voor notaris Isabelle Mostaert, te Leuven op 8 juni 2013 bekendgemaakt in de Bijlagen tot het Belgisch Staatsblad van 5 juli 2013 onder nummer 13103228.
- Bij akte verleden voor notaris Isabelle Mostaert, te Leuven op 28 september 2013 bekendgemaakt in de Bijlagen tot het Belgisch Staatsblad van 21 oktober 2013 onder nummer 13159596.
- Bij akte verleden voor notaris Isabelle Mostaert, te Leuven op 6 juni 2015 bekendgemaakt in de Bijlagen tot het Belgisch Staatsblad van 6 juli 2015 onder nummer 15095705.
- Bij akte verleden voor notaris Isabelle Mostaert, te Leuven op 9 juni 2018 bekendgemaakt in de Bijlagen tot het Belgisch Staatsblad van 3 juli 2018 onder nummer 18103043.
- Bij akte verleden voor notaris Carl Maere, te Leuven op 4 juni 2021 bekendgemaakt in de Bijlagen tot het Belgisch Staatsblad van 22 juni 2021 onder nummer 21338051.
- Bij akte verleden voor notaris Isabelle Mostaert, te Leuven op 11 juni 2022 bekendgemaakt in de Bijlagen tot het Belgisch Staatsblad van 18 juli 2022 onder nummer 22347066.

De gecoördineerde versie van de statuten, zoals van toepassing op datum van goedkeuring van dit prospectus, is opgenomen als bijlage 1 bij dit prospectus.

6.2. Bedrijfsactiviteiten van Cera

Cera is uitsluitend actief in België en haar activiteiten worden derhalve beheerst door het Belgisch recht.

Het voorwerp van de vennootschap is vastgelegd in artikel 3 van de statuten.

Cera is een coöperatieve vennootschap (CV) met een dubbele opdracht:

- een financiële opdracht: haar financieel patrimonium, dat in zeer belangrijke mate bestaat uit participaties in KBC Groep en KBC Ancora, professioneel beheren. Cera houdt een

participatie in KBC Ancora aan die op balansdatum ca. 49,9% van het aantal uitstaande aandelen bedraagt. KBC Ancora is een monoholding met als nagenoeg enig actief een participatie van ca. 18,6% in KBC Groep. Op 15 mei 2023 hield Cera een rechtstreekse participatie in KBC Groep aan van ca. 3,7%. Met een gezamenlijke participatie van 22,3% in het kapitaal van KBC Groep is Cera, samen met haar dochtervennootschap KBC Ancora, de grootste aandeelhouder van KBC Groep. Samen met KBC Ancora, MRBB en de Andere Vaste Aandeelhouders (AVA's) zorgt Cera voor de aandeelhoudersstabiliteit en de verdere ontwikkeling van de KBC-groep. Hiertoe werd een syndicaatsovereenkomst afgesloten.

- een maatschappelijke opdracht: de fundamentele waarden van de coöperatie, namelijk samenwerking, solidariteit en respect voor het individu, een eigentijdse invulling geven via maatschappelijk engagement.

6.2.1. Financiële opdracht

Samen met de AVA's en MRBB zorgen Cera en KBC Ancora voor de stabiliteit en de verdere ontwikkeling van de KBC-groep. Bestuursmandaten in de verschillende vennootschappen van deze groep concretiseren de betrokkenheid bij beleid en toezicht. De syndicaatsovereenkomst van 23 december 2004 tussen deze partijen werd afgesloten voor een initiële duur van tien jaar en werd met ingang van 1 december 2014 in geactualiseerde vorm verlengd voor een nieuwe periode van 10 jaar. Op datum van goedkeuring van dit prospectus groeperen de syndicaatsleden blijkens de meest recente openbare kennisgeving 41,1% van het totaal aantal uitstaande KBC Groep-aandelen.

Overzicht aandeelhouderschap kernaandeelhouders binnen aandeelhoudersovereenkomst per 15.05.2023

Kernaandeelhouders	aantal KBC Groep-aandelen binnen aandeelhoudersovereenkomst	participatie in KBC Groep binnen aandeelhoudersovereenkomst
KBC Ancora NV	77.516.380	18,6%
Cera CV	15.555.143	3,7%
MRBB BV	47.887.696	11,5%
AVA's	30.623.645	7,3%
TOTAAL	171.582.864	41,1%

6.2.2. Maatschappelijke opdracht

Na meer dan twintig jaar maatschappelijke projectwerking en dienstverlening bij Cera, is er heel wat expertise en ervaring in huis, die heel gericht en op maat wordt ingezet. Via een brede terreinkennis en een uitgebreid netwerk is Cera een bruggenbouwer voor de maatschappelijke sector. In samenwerking met onderzoekers, middenveldorganisaties, praktijkwerkers, stichtingen en overheden ontwikkelt Cera nieuwe projecten en initiatieven.

Projecten en samenwerkingen zijn er in alle maten en gewichten: van financiële steun aan lokale organisaties over grotere partnerschappen tot coaching van ondernemers in het Zuiden. Cera biedt soms louter financiële ondersteuning van nieuwe of bestaande projecten; in andere gevallen is zij actief betrokken bij de initiatiefname, de conceptuele fase, de begeleiding, de evaluatie, de nazorg en de financiële ondersteuning van programma's en projecten. Met dit werkingsmodel worden de doelstellingen van effectiviteit, efficiëntie en flexibiliteit met elkaar verzoend. Cera is actief op regionaal, nationaal en onrechtstreeks ook op internationaal vlak (via BRS vzw en BRS Microfinance Coop).

De maatschappelijke werking van Cera: allen voor allen

Cera is een coöperatie van, voor en door honderdduizenden vennoten met een aandeel in de organisatie. Dat is een enorm krachtveld van mensen, middelen, kennis en expertise. Een unieke community ook, met een gedeelde overtuiging dat samen echt sterker is en dat ‘allen voor allen’ ons het verste brengt.

We geloven in samen, in respect en in een solidariteit waar we allemaal beter van worden. Daarom steunen we projecten en organisaties die kansen creëren voor iedereen, initiatieven die mensen, burens en generaties bij elkaar brengen, en projecten die een reële bijdrage leveren aan de maatschappij. Samen realiseren we meer en investeren we beter. De maatschappelijke werking van Cera, die tot voor kort gestructureerd was op basis van zeven domeinen, is geëvolueerd naar een enthousiasmerende maatschappelijke dienstverlening met drie ambities:

1. Een solidaire, respectvolle samenleving zonder drempels
2. Warme en zorgzame buurten voor iedereen
3. Sterke en breed gedragen coöperaties

Cera begeleidt coöperaties, en organiseert en ondersteunt projecten die bijdragen aan één of meer van deze ambities en daarbij sociale inclusie en samenwerking stimuleren. Concreet brengen we hiervoor leden, partners en (middenveld)organisaties samen en voorzien we alle mogelijke middelen: financiële of logistieke steun, knowhow, kennisdeling, coaching, sensibilisering, trajectbegeleiding en promotie. We rekenen daarvoor op een zeer uitgebreid netwerk en de bijdrage en het engagement van honderdduizenden enthousiaste vennoten.

Nadere informatie over de maatschappelijke projectwerking en dienstverlening is te vinden op de website van Cera: www.cera.coop/nl/Particulieren/Steun-aan-samenleving.

Toekomstige uitdagingen en vooruitzichten van Cera

Op basis van de inzichten en besluiten van een brede strategieoefening die in 2019 werd afgerond, heeft Cera onder de koepelnaam ‘Cera 2025’ een programmatische aanpak uitgewerkt om zich aan te passen en voor te bereiden voor de toekomst, met 2025 als horizon.

In essentie wordt via het programma ‘Cera 2025’ invulling gegeven aan de volgende uitdagingen:

- Cera past zich aan aan een snel veranderende wereld en heeft daarvoor zeven duidelijke speerpunten geformuleerd :
 - o een duidelijke profiel en positionering van Cera
 - o evolueren door te experimenteren
 - o een sterke digitale werking
 - o aandacht voor duurzame ontwikkeling
 - o vennotenvoordelen evolueren naar een loyaliteitsprogramma
 - o een enthousiasmerende maatschappelijke dienstverlening
 - o vennoten meer betrekken bij de werking.
- Cera wil een breed gedragen coöperatie zijn met 400.000 enthousiaste vennoten, wat een adequate aanpak en opvolging inzake werving en betrokkenheid van vennoten veronderstelt.

De dividendpolitiek van KBC Groep vanaf 2022 behoudt de uitkeringsratio van ten minste 50% van de geconsolideerde winst. Daarnaast zal het kapitaal boven de 15,0% fully loaded common equity

ratio in aanmerking komen voor uitkering aan de aandeelhouders. Elk jaar zal de Raad van Bestuur van KBC Groep die beslissing naar goeddunken nemen bij de bekendmaking van de jaarresultaten. Op 11 mei 2023 keerde KBC Groep een (bruto)dividend van 3,00 euro per aandeel uit.

De dividendpolitiek van KBC Ancora bestaat erin om een interim-dividend uit te keren van 90% van het voor uitkering vatbare recurrente resultaat (i.e. na correctie voor eventuele uitzonderlijke resultaten en na verplichte aanleg van de wettelijke reserve).

KBC Ancora maakte op 26 mei 2023 bekend dat ze op 8 juni 2023 een (bruto) interim-dividend zal uitkeren van 3,31 euro per aandeel.

Eind 2022 beschikte Cera over 413,9 miljoen euro aan liquide middelen. Behoudens onverwachte omstandigheden (zoals bijv. een belangrijke toename van de uitredingen in vergelijking met de voorgaande jaren), verwacht Cera dat haar liquide middelen per eind 2023 minstens op het niveau van dat van eind 2022 gehandhaafd zullen blijven.

Regelgeving

Cera CV is een erkende coöperatieve vennootschap en als zodanig onderworpen aan het Wetboek van vennootschappen en verenigingen, in het bijzonder aan boek 6 dat de specifieke regels voor de coöperatieve vennootschap bevat.

Als geïntegreerde bank-verzekeraar is de KBC-groep onderworpen aan de specifieke wet- en regelgeving van de banksector en de verzekeringssector. Alhoewel Cera niet onderworpen is aan deze wet- en regelgeving kunnen er wel indirect gevolgen zijn voor de activiteiten van Cera CV.

Tendensen voor de coöperatieve sector

In het afgelopen decennium was er een sterke heropleving van het coöperatieve ondernemingsmodel. Zowel nationaal als internationaal groeide het aantal nieuwe coöperaties. Ook was er een toename van het aantal bestaande coöperatieve ondernemingen dat hun coöperatieve model en identiteit versterkte of zelfs heruitvond. Dit blijft ook een belangrijk actiepoint in het 'Strategisch Plan 2020-2030' van de ICA (International Cooperative Alliance), ter evaluatie en opvolging van de zogenaamde 'Blueprint for a Co-operative Decade'.

Diverse (inter)nationale koepels en federaties van coöperaties zien hun aantal leden stijgen. Ook het economisch en maatschappelijke gewicht van coöperaties groeit traag maar gestaag, blijkt zowel uit de International als Belgian Cooperative Monitor. Verschillende wereldleiders (VN secretaris-generaal António Guterres, de paus, nobelprijswinnaar Stiglitz, etc.) erkennen het belang van coöperatieve ondernemingen als leiders op het gebied van economische, sociale en groene duurzaamheid. Coöperaties vertrekken vanuit een gemeenschappelijk doel van hun vennoten en zijn actief in quasi alle sectoren. Via haar coöperatieve dienstverlening werkt Cera actief aan het ondersteunen en versterken van andere coöperaties. En ook in deze dienstverlening merkt Cera een stijgende interesse voor het coöperatieve ondernemingsmodel.

6.3. Troeven voor de vennoten

Aan haar vennoten biedt Cera, naast een mogelijke financiële opbrengst onder de vorm van een dividend, drie belangrijke troeven aan: verankering van de KBC-groep, maatschappelijke impact en vennotenvoordelen. De bedrijfsactiviteiten situeren zich in de realisatie van het aanbieden van deze troeven.

Verankering van de KBC-groep

Door het bundelen van de krachten in de Cera-groep, zorgen de vennoten mee voor de stabiliteit en de verdere ontwikkeling van de KBC-groep. Cera gelooft sterk in de economische en maatschappelijke meerwaarde van een belangrijk financieel beslissingscentrum in eigen land. Dit geldt niet alleen voor de Cera-vennoten, maar ook voor de cliënten, de personeelsleden en de aandeelhouders van KBC Groep en ruimer ook voor de economie van de thuismarkten waarin de groep actief is.

Maatschappelijke impact

Als maatschappelijke dienstverlener werkt Cera mee aan een betere samenleving, en dit op lokaal, regionaal, nationaal en onrechtstreeks ook op internationaal vlak (via BRS vzw en BRS Microfinance Coop⁷). De missie van Cera luidt ‘Samen investeren in welvaart en welzijn’. Bij de uitvoering van haar missie hecht Cera bijzonder belang aan de realisatie van de coöperatieve waarden en aan de maatschappelijke relevantie van de werking. De investeringen van Cera leiden tot maatschappelijke waardecreatie. De maatschappelijke projecten op regionaal en nationaal niveau en in het Zuiden vormen een welzijnshefboom voor de vennoten en voor de gemeenschap in haar geheel.

Vennotenvoordelen

Cera valoriseert de onderhandelings- en aankoopkracht van haar vennotenbasis om kortingen op goederen en diensten aan te bieden aan haar vennoten.

Met de vennotenvoordelen beoogt Cera:

- het besef dat men vennoot is van Cera te verhogen;
- de wisselwerking met Cera als organisatie te stimuleren;
- een belangrijk financieel voordeel te bieden aan de vennoten.

Om te kunnen genieten van de vennotenvoordelen moet een vennoot aandelen bezitten die, ongeacht de soort, minstens 600 euro aan werkelijk gestorte inbrengen vertegenwoordigen.

Wanneer de betrokken vennoot beschikt over twaalf of meer E-aandelen voldoet hij/zij steeds aan deze voorwaarde en kan hij/zij (vanaf aanvaarding) onmiddellijk genieten van de lopende online vennotenvoordelen. Bij intekening uiterlijk op 31 juli 2023, zal hij/zij het gedrukte magazine met vennotenvoordelen voor het eerst ontvangen in september 2023. Bij intekening uiterlijk op 31 januari 2024, zal hij/zij het gedrukte magazine met vennotenvoordelen voor het eerst ontvangen in maart 2024.

In de afgelopen drie jaar besteedde Cera volgende bedragen aan maatschappelijke projecten en vennotenvoordelen (zie ook 11.2.5.2).

	Maatschappelijke projecten	Vennotenvoordelen
2022	4,8 miljoen euro	18,8 miljoen euro
2021	4,4 miljoen euro	14,7 miljoen euro
2020	4,4 miljoen euro	10,1 miljoen euro

⁷ BRS vzw en BRS Microfinance coop zijn organisaties die helpen om de levenskwaliteit van de armere bevolking in het Zuiden duurzaam te verbeteren via microfinancieringen en microverzekeren. BRS vzw ondersteunt projecten met adviesverlening en financiering. Cera is een structurele partner van BRS vzw. BRS Microfinance Coop is een coöperatie die investeert in microfinancieringsinstellingen, voornamelijk door het verstrekken van leningen. Cera is aandeelhouder van BRS Microfinance Coop.

Cera behoudt zich de mogelijkheid voor om bepaalde vennotenvoordelen of de keuze voor het ondersteunen van bepaalde maatschappelijke projecten specifiek open te stellen voor personen die inschrijven op deze emissie, en dit al dan niet beperkt tot een specifieke groep inschrijvers die aan voorafbepaalde criteria beantwoordt (bijvoorbeeld nieuwe vennoten) en/of tot een bepaalde periode gedurende de openbare aanbidding.

6.4. Inspraak

Cera heeft een getrapte inspraakstructuur.

De ca. 400.000 vennoten van Cera worden op regionaal vlak vertegenwoordigd door ongeveer 1.000 leden van de Regionale Adviesraden. De Regionale Adviesraden zijn de lokale antennes van Cera: het is de bedoeling om in elke gemeente één of meer vertegenwoordigers van de vennoten terug te vinden.

Alle leden van de Regionale Adviesraden zijn lid van Cera Ancora VZW. Cera Ancora waakt over de verderzetting van de coöperatieve gedachte door Cera.

Regionale Adviesraden (RAR's)

De leden komen driemaal per jaar samen in een van de 45 Regionale Adviesraden.

De Regionale Adviesraden vormen op de eerste plaats een informatie- en overlegplatform, waar de leden meedenken over de werking van Cera, beslissen over de regionale maatschappelijke projectaanvragen en nieuwe initiatieven aanbrengen. Elke Regionale Adviesraad beschikt over een jaarlijks budget dat hij kan aanwenden voor maatschappelijke projecten.

Om deel te kunnen uitmaken van een Regionale Adviesraad, moet een vennoot aandelen bezitten die, ongeacht de soort, minstens 600 euro aan werkelijk gestorte inbrengen vertegenwoordigen. Wanneer de betrokken vennoot beschikt over twaalf of meer E-aandelen voldoet hij/zij steeds aan deze voorwaarde. Bij een vacature in een Regionale Adviesraad kunnen de lokale vennoten hun kandidatuur indienen. De Regionale Adviesraad draagt vervolgens kandidaten voor aan de raad van bestuur van Cera Ancora, die de vertegenwoordigers aanwijst.

Nationale Adviesraad (NAR)

Per regio worden er vier Regionale Adviesraadleden afgevaardigd naar de Nationale Adviesraad (de voorzitter, de ondervoorzitter en twee afgevaardigde leden).

De Nationale Adviesraad vormt, net zoals de Regionale Adviesraden, in de eerste plaats een informatie- en overlegplatform, en geeft impulsen aan de algemene strategie van Cera.

Daarnaast heeft de Nationale Adviesraad een belangrijke opdracht bij de invulling van bestuursmandaten van bestuurders B.

Sedert 24 april 2015 kan een mandaat van bestuurder B ingevuld worden via twee verschillende benoemingstrajecten:

- 8 van de 14 bestuurders B worden voorgedragen via de overlegorganen van Cera Ancora (de Nationale Adviesraad draagt uit haar – door de plaatselijke Regionale Adviesraden voorgedragen – leden kandidaat-bestuurders voor aan de Raad van Bestuur van Cera Ancora)
- 6 van de 14 bestuurders B worden voorgedragen door de Raad van Bestuur van Cera Ancora. Hun voordracht wordt voor advies voorgelegd aan de Nationale Adviesraad.

De Nationale Adviesraad telt ongeveer 200 vennoten.

Raad van Bestuur van Cera Ancora VZW

De Raad van Bestuur van Cera Ancora telt een ruime vertegenwoordiging van de vennoten (bestuurders B). Deze vertegenwoordigers van de vennoten zetelen tevens, in voorkomend geval ambtshalve, in de Nationale Adviesraad en in de Regionale Adviesraad van hun woonplaats. Deze vertegenwoordigers van de vennoten (bestuurders B) vormen steeds de meerderheid in de Raad van Bestuur van Cera Ancora. Momenteel telt de Raad van Bestuur van Cera Ancora 14 bestuurders B (op een totaal van 16 bestuurders).

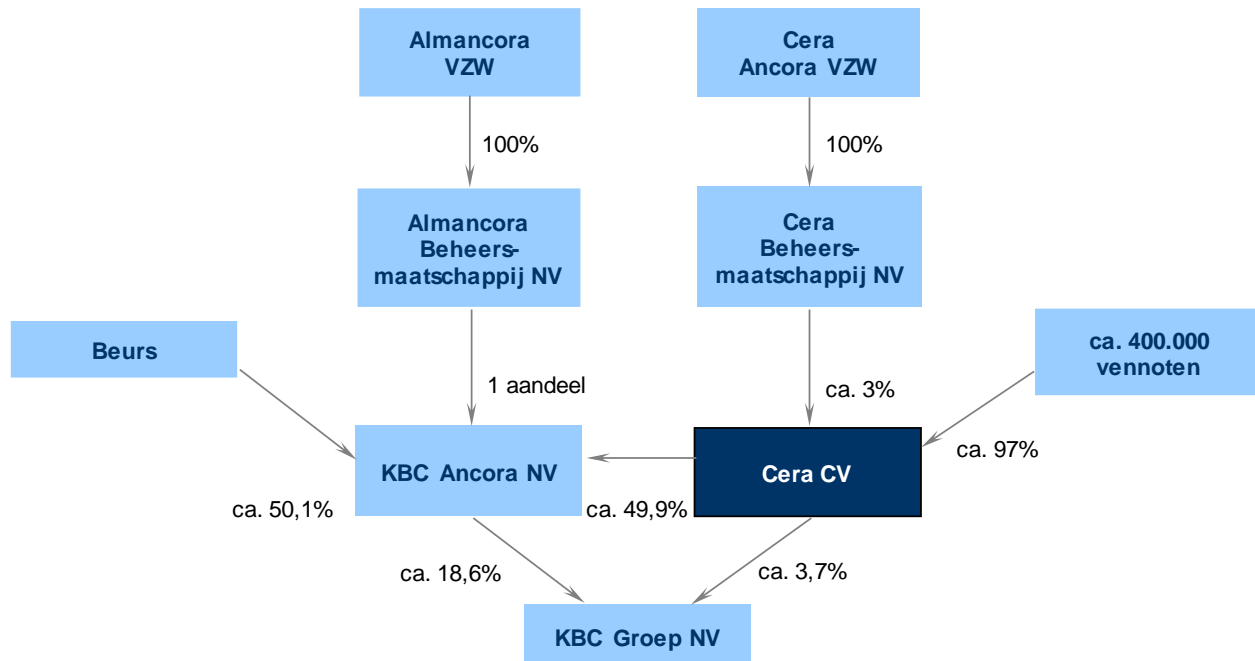
Raad van Bestuur van Cera Beheersmaatschappij NV

Ook de Raad van Bestuur van Cera Beheersmaatschappij bestaat steeds uit een meerderheid van bestuurders B (vertegenwoordigers van de vennoten). Een bestuurder B van Cera Beheersmaatschappij moet ook bestuurder B van Cera Ancora zijn en is dus, in voorkomend geval ambtshalve, lid van de overlegorganen van Cera Ancora (Regionale Adviesraden en Nationale Adviesraad). Momenteel telt de Raad van Bestuur van Cera Beheersmaatschappij 14 bestuurders B (op een totaal van 19 bestuurders) (zie ook titel 8.).

7. Organisatiestructuur

7.1. Groepsstructuur

Onderstaande grafiek geeft een beeld van de groepsstructuur van Cera CV binnen de ruimere Cera-groep:



Aandelenbezit o.b.v. publieke data per 15 mei 2023

7.2. Belangrijkste aandeelhouder

Elk aandeel geeft recht op één stem. Er zijn geen afwijkende stemrechten. Cera Beheersmaatschappij, Statutaire bestuurder van Cera, heeft een participatie van 2.200.000 C-aandelen in Cera en beschikt dus over 2.200.000 stemmen op de Algemene Vergadering. Overeenkomstig artikel 18 van de statuten wordt haar stemgewicht op de Algemene Vergadering echter steeds beperkt tot één tiende van de som van de in de Algemene Vergadering aanwezige of vertegenwoordigde aandelen.

Er zijn geen andere aandeelhouders dan Cera Beheersmaatschappij die een wezenlijk belang in het kapitaal of in de stemrechten van Cera hebben.

7.3. Dochterondernemingen

KBC Ancora NV

Op 31 december 2022 had Cera een deelneming in KBC Ancora van 49,9% van het aantal uitstaande aandelen (66,2% van de stemrechten - cf. de invoering van loyaleitsstemrecht (zgn. 'dubbel stemrecht') door de Buitengewone Algemene Vergadering van KBC Ancora op 30 oktober 2020).

Cera en KBC Ancora dragen, samen met MRBB en de Andere Vaste Aandeelhouders (AVA's), bij tot de aandeelhoudersstabiliteit en de verdere ontwikkeling van de KBC-groep.

KBC Ancora is een naamloze vennootschap naar Belgisch recht, met zetel te 3000 Leuven, Muntstraat 1, ingeschreven in het rechtspersonenregister te Leuven onder het nummer 0464.965.639 en met LEI-nummer 549300I4XZ0RR3ZOSZ55 en wordt bestuurd door haar enige Statutaire bestuurder, Almancora Beheersmaatschappij. Krachtens de statuten van KBC Ancora moeten beslissingen van de Algemene Vergadering die derden aanbelangen (bv. de uitkering van een dividend) en elke wijziging van de statuten, de instemming krijgen van de Statutaire bestuurder, alvorens deze verricht of bekrachtigd kunnen worden.

De aandelen van KBC Ancora zijn toegelaten tot de verhandeling op Euronext Brussels. Meer gegevens vindt u op www.kbcancora.be.

7.4. Bijkomende informatie

In onderstaande tabel werd informatie opgenomen over ondernemingen waarvan Cera een deel van het kapitaal bezit en die een belangrijke invloed kunnen hebben op de beoordeling van het vermogen, de financiële positie of de resultaten van Cera.

	KBC Ancora NV	KBC Groep NV
Identificatie	KBC Ancora, Muntstraat 1, 3000 Leuven Financiële holding LEI549300I4XZ0RR3ZOSZ55	KBC Groep, Havenlaan 2, 1080 Brussel Financiële holding van Bank- en verzekeringsgroep LEI213800X3Q9LSAKRUWY91
Belang in het kapitaal of, indien verschillend, de stemrechten (31.12.2022)	Kapitaal 49,9% Stemrechten 66,2%	Kapitaal en stemrechten 3,7%
Reserves (in miljoen euro) - Vennootschappelijke balans (B-GAAP)	1.414	1.287
Geplaatst kapitaal (in miljoen euro) 31.12.2022	2.022	1.461
Uitgiftepremies (in miljoen euro) 31.12.2022	0	5.510
Nettowinst of -verlies over het afgelopen boekjaar (in miljoen euro)	805 (30.06.2022)	3.866
Waarde waartegen de aandelen in de jaarrekening van de uitgevende instelling zijn opgenomen (in miljoen euro)	1.761	624
Nog te storten bedrag op gehouden aandelen	0	0
Tijdens het laatste boekjaar ontvangen bedrag aan dividenden over gehouden aandelen (in miljoen euro)	256	113

Bedrag dat de onderneming aan de uitgevende instelling verschuldigd is of andersom (in duizend euro)	0	0
------------------------------------------------------------------------------------------------------	---	---

8. Bestuur en toezichhoudende organen

8.1. Beleid, toezicht en controle

8.1.1. Statutaire bestuurder

De vennootschap wordt bestuurd door één bestuurder. De naamloze vennootschap Cera Beheersmaatschappij is aangesteld tot Statutaire bestuurder. De Statutaire bestuurder heeft de heer Franky Depickere aangeduid als vaste vertegenwoordiger voor haar bestuursmandaat in Cera.

Het bestuur van en toezicht op Cera is vastgelegd in de artikelen 10 tot en met 17 van de statuten van Cera.

8.1.2. Raad van Bestuur van de Statutaire bestuurder

Cera Beheersmaatschappij heeft, als Statutaire bestuurder van Cera, een ruime vertegenwoordiging van de vennoten van Cera opgenomen in haar Raad van Bestuur, die samengesteld is uit:

- gedelegeerd bestuurders/leden van het Comité van Dagelijks Bestuur van Cera (bestuurders A)
- niet-uitvoerende bestuurders, vertegenwoordigers van de vennoten die, in voorkomend geval ambtshalve, lid zijn van de overlegorganen die functioneren binnen Cera Ancora (Regionale Adviesraad en Nationale Adviesraad) (bestuurders B)
- niet-uitvoerende, externe bestuurders (bestuurders C)

De Raad van Bestuur kan aangevuld worden met een lid van het Managementcomité van Cera, die geen lid is van het Comité van Dagelijks Bestuur van Cera, en die namens de Cera-groep een bestuursmandaat opneemt in de KBC-groep of daartoe zal worden voorgedragen (bestuurder D). Artikelen 9 tot en met 19 van de statuten van Cera Beheersmaatschappij bevatten bepalingen over de samenstelling en de werking van de Raad van Bestuur.

De Raad van Bestuur van Cera Beheersmaatschappij bestaat momenteel uit 2 bestuurders A, 14 bestuurders B en 3 bestuurders C.

De bestuurders A zijn gedelegeerd bestuurder van Cera Beheersmaatschappij en lid van het Comité van Dagelijks Bestuur van Cera. Om de belangen van Cera en Cera Beheersmaatschappij maximaal te behartigen heeft de Raad van Bestuur er voor geopteerd dezelfde twee personen aan te duiden voor deze functies.

De bestuurders B zijn vertegenwoordigers van de vennoten, die zoals alle vennoten, slechts een kleine minderheidsparticipatie aanhouden in Cera. Ze zetelen in de overlegorganen die functioneren binnen Cera Ancora. Bij deze benoeming wordt rekening gehouden met een geografische spreiding van de 14 mandaten. De ruime vertegenwoordiging van vennoten in de

Raad van Bestuur draagt bij tot een optimale betrokkenheid bij de financiële en coöperatieve activiteiten, zowel op nationaal als regionaal vlak. De bestuurders B maken steeds de meerderheid uit binnen de Raad van Bestuur.

De bestuurders C zijn externe bestuurders, die voldoen aan de in artikel 9 van de statuten van Cera Beheersmaatschappij vastgelegde onafhankelijkheidscriteria. De bestuurders C brengen hun specifieke kennis en ervaring in, zowel inzake beleid als inzake toezicht.

De bestuurders A, B en C waarborgen aldus samen dat de belangen van de vennootschap en van alle stakeholders optimaal behartigd worden.

De bestuurders worden benoemd op voordracht van het Benoemingscomité van Cera Beheersmaatschappij voor een termijn van maximum vier jaar.

Het mandaat van de bestuurders is hernieuwbaar.

Een mandaat van bestuurder A is onbeperkt hernieuwbaar en eindigt in elk geval van rechtswege op het moment dat de bestuurder de wettelijke pensioenleeftijd bereikt.

Een mandaat van bestuurder B eindigt in elk geval van rechtswege na de jaarlijkse Algemene Vergadering van het zestiende bestuursjaar of na de Algemene Vergadering van het jaar volgend op het jaar waarin de bestuurder de leeftijd van zeventig (70) jaar heeft bereikt.

Een mandaat van bestuurder C eindigt in elk geval van rechtswege na de jaarlijkse Algemene Vergadering van het zestiende bestuursjaar of na de Algemene Vergadering van het jaar volgend op het jaar waarin de bestuurder / de vaste vertegenwoordiger van de rechtspersoon-bestuurder de leeftijd van zeventig (70) jaar heeft bereikt.

De voorzitter en de ondervoorzitter(s) van de Raad van Bestuur worden steeds gekozen uit de bestuurders B en C. Deze functies worden aldus uitgeoefend door niet-uitvoerende bestuurders.

8.1.3. Samenstelling Raad van Bestuur van de Statutaire bestuurder op datum van goedkeuring van dit prospectus

Bestuurder	Adres	Categorie	Huidig mandaat	Aandelenbezit (op datum van goedkeuring van dit prospectus)
Koen Albers	Bredestraat 20 2580 Putte	Bestuurder B	BAV 2020 – AV 2024	50 B-aandelen 50 D-aandelen 100 E-aandelen
Erik Clinck	Priemelstraat 18 2610 Antwerpen	Bestuurder C	RvB 29/11/2019 – AV 2023	100 E-aandelen
Franky Depickere	Muntstraat 1 3000 Leuven	Bestuurder A	AV 2022 – AV 2026	75 B-aandelen 75 D-aandelen 100 E-aandelen
Marc De Ceuster	Valkenlaan 34 2950 Kapellen	Bestuurder A	BAV 28/04/2023 (met ingang op 18/05/2023) – AV 2027	100 E-aandelen
Liesbeth Franssen	Jos Verlindenstraat 42 3910 Pelt	Bestuurder B	AV 2022 – AV 2026	40 B-aandelen 75 E-aandelen

Daniel Jacquet	Rue d'Elvaux 101 4650 Herve	Bestuurder B	BAV 2020 – AV 2024	100 E-aandelen
Yvan Jonckheere	Zuidstraat 2 8460 Oudenburg	Bestuurder B	AV 2020 – AV 2024	50 B-aandelen 50 D-aandelen 100 E-aandelen
Heidi Loos	Steyneveld 26 3293 Diest	Bestuurder C	AV 2022 – AV 2026	52 B-aandelen 52 D-aandelen 100 E-aandelen
Johan Massy	Platte Lostraat 514 3010 Leuven	Bestuurder B	AV 2020 – AV 2024	40 B-aandelen 100 E-aandelen
Liesbet Okkerse	Broechemsesteenweg 26 2520 Ranst	Bestuurder B	AV 2020 – AV 2024	100 E-aandelen
Els Persyn	Groeningestraat 54 8530 Harelbeke	Bestuurder B	AV 2019 – AV 2023	75 B-aandelen 75 D-aandelen 100 E-aandelen
Mathilde Remy	Résidence Jacques Lambert 25, 4607 Dalhem	Bestuurder B	BAV 2019 – AV 2023	50 B-aandelen 100 E-aandelen
Dieter Scheiff	Lichtenbuscherstrasse 278 4731 Eynatten	Bestuurder B	AV 2020 – AV 2024	50 B-aandelen 100 E-aandelen
Nele Smets	Dorpsstraat 1 3020 Herent	Bestuurder C	AV 2021 – AV 2025	12 E-aandelen
Ivan T' Jampens	Bouvelostraat 9 9790 Wortegem-Petegem	Bestuurder B	AV 2022 – AV 2026	40 B-aandelen 40 D-aandelen 100 E-aandelen
Luc Vandecatseye	Elisabethplein 1, bus 07018670 Koksijde	Bestuurder B	AV 2020 – AV 2024	75 B-aandelen 75 D-aandelen 100 E-aandelen
Henri Vandermeulen	Engstegenseweg 84 3520 Zonhoven	Bestuurder B	AV 2020 – AV 2024	50 B-aandelen 50 D-aandelen 100 E-aandelen
Stefaan Vanhoutte	Topmolen 109 1840 Londerzeel	Bestuurder B	AV 2023 – AV 2027	50 B-aandelen 50 E-aandelen
Katrien Vansteenkiste	Gustave Gilsonstraat 141 1090 Jette	Bestuurder B	BAV 2020 – AV 2024	75 B-aandelen 100 E-aandelen

Koen Albers

- Geboren in 1964
- Bestuurder van Cera Beheersmaatschappij
- Handelsingenieur in de beleidsinformatica aan de KU Leuven en gecertificeerd fraudeonderzoeker en informatieveiligheidsmanager

- Hij was van 1988 tot 1997 werkzaam als ICT Consulent in de bank- en verzekeringssector. In 1997 startte hij als interne auditor en in de periode 2009 tot 2018 was hij Hoofd Interne Audit bij achtereenvolgens De Watergroep, de MIVB en Havenbedrijf Antwerpen. Sinds 2007 is hij ook actief als zelfstandig consulent en lesgever in o.m. interne audit en frauderisicobeheersing. In 2018 werd hij aangesteld tot Data Protection Officer achtereenvolgens bij Armonea en, sinds april 2020, bij Emmaüs groep.
- Medeoprichter, voormalig voorzitter en huidig vicevoorzitter van de Association of Certified Fraud examiners Belgium vzw
- Lid van de Auditcomités van VDAB, Openbare Instellingen van de Sociale Zekerheid (OISZ), Smals vzw, Gewestelijke Overheidsdienst Brussel (GOB) en Iriscare.
- Vrijwilliger bij Toolbox VZW

Erik Clinck

- Geboren in 1961
- Bestuurder en voorzitter van het Auditcomité van Cera Beheersmaatschappij
- Licentiaat Toegepaste Economische Wetenschappen aan de Universiteit van Antwerpen (UFSIA) en Master 'Interne audit van organisaties' aan IAE Aix-en-Provence.
- Hij werkte als bedrijfsrevisor van 1986 tot september 2018 voor KPMG Bedrijfsrevisoren. Als voormalig vennoot en gewezen erkend bedrijfsrevisor door de NBB en de FSMA was hij vooral actief in de financiële en de verzekeringssector. Hij was gedurende meer dan 9 jaar lid van het management team van KPMG in België.
- Bestuurder van KBC Groep NV en KBC Verzekeringen NV
- Bestuurder van KBC Global Services NV
- Bestuurder en voorzitter Auditcomité VRB NV
- Bestuurder GCV Prieel 18
- Bestuurder bij OLO Rotonde VZW en Perron Noord VZW in vereffening
- Bestuurder en voorzitter van het bestuursorgaan van Thomas More University College
- Bestuurder en voorzitter van het Auditcomité van de Associatie KU Leuven vzw
- Onafhankelijk lid van het Auditcomité van Groep Stad Antwerpen
- Gedelegeerd bestuurder van de vzw Enactus Belgium
- Lid van het dagelijks bestuur van de vzw Maria-Elisabeth Belpaire
- Lid van de Adviesraad van Boost for Talent, lid van de advies raad van Jesuits European Low Countries en penningmeester van Pius X kerk Wilrijk

Franky Depickere

- Geboren in 1959
- Lid van het Comité van Dagelijks Bestuur van Cera en gedelegeerd bestuurder van Cera Beheersmaatschappij en gedelegeerd bestuurder en lid van het Comité van Dagelijks Bestuur van Almancora Beheersmaatschappij en aldus, samen met Marc De Ceuster, belast met het dagelijks bestuur van KBC Ancora
- Licentiaat in de handels- en financiële wetenschappen aan de Universiteit van Antwerpen (UFSIA) en Master in het financieel management van ondernemingen aan VLEKHO Business School
- Na een korte periode bij het Gemeentekrediet, vervoegde hij in 1982 CERA Bank. Hij was er onder meer inspecteur bij de interne audit, financieel directeur van CERA Lease Factors Autolease, directievoorzitter van Nédée België-Luxemburg, lid van het directiecomité van CERA Investment Bank en tenslotte gedelegeerd bestuurder bij KBC Securities. In 1999 werd hij gedelegeerd bestuurder en voorzitter van het directiecomité van F. van Lanschot Bankiers België NV, alsook concerndirecteur van F. van Lanschot Bankiers Nederland. Van 2005 tot 2006 was hij eveneens lid van het strategisch comité van F. van Lanschot Bankiers Nederland
- Bestuurder en Voorzitter van het Risico- & Compliancecomité van KBC Groep NV, KBC Bank NV en KBC Verzekeringen NV, lid van het Benoemingscomité van KBC Groep NV en bestuurder en lid van het Vergoedingscomité en Benoemingscomité van CBC Banque SA

- Bestuurder van KBC Global Services NV
- Bestuurder van Československá Obchodní Banka a.s. (Tsjechië)
- Bestuurder van United Bulgarian Bank, AD (Bulgarije)
- Lid van de Raad van Commissarissen, het Benoemings- en Remuneratiecomité en voorzitter van het Audit-, Risk- en Compliancecomité van Euro Pool System International B.V. (Nederland)
- Voorzitter van de Raad van Bestuur van Flanders Business School, van de Internationale Raiffeisen Unie (I.R.U) en van Trias
- Lid van het Bestuurscomité van KU Leuven KULAK
- Voorzitter Raad van Bestuur TRIaz ziekenhuisnetwerk
- Voorzitter Raad van Bestuur BRS Microfinance Coop CV

Marc De Ceuster

- Geboren in 1962
- Lid van het Comité van Dagelijks Bestuur van Cera en gedelegeerd bestuurder van Cera Beheersmaatschappij en gedelegeerd bestuurder en lid van het Comité van Dagelijks Bestuur van Almancora Beheersmaatschappij en aldus, samen met Franky Depickere, belast met het dagelijks bestuur van KBC Ancora
- Doctor in de Toegepaste Economische Wetenschappen aan de Universiteit Antwerpen (UFSIA) en licentiaat in de Rechten aan de Universiteit Antwerpen (UIA)
- Sinds 2002 is hij Professor Financiële Economie aan de Universiteit Antwerpen. Hij is Academic Director geweest aan de Antwerp Management School en voormalig lid van de Algemene Raad van de Antwerp Management School. Hij is ook voormalig lid van de Raad van Toezicht van Arkea Direct Bank. Hij zetelde ook zes jaar in de Raad van Bestuur van de KBC Groep namens de Vlaamse Regering
- Bestuurder van KBC Groep NV, KBC Bank NV en KBC Verzekeringen
- Bestuurder van KBC Global Services NV
- Lid en voorzitter Auditcomité van KBC Groep NV, KBC Bank NV en KBC Verzekeringen

Liesbeth Franssen

- Geboren in 1982
- Bestuurder van Cera Beheersmaatschappij
- Licentiaat in de politieke wetenschappen
- Gediplomeerde in de aanvullende studies van beleidseconomie
- Schepen gemeente Pelt en provincieraadslid van de provincie Limburg
- Zaakvoerder en bestuurder Vastgoed Franssen & Co

Daniel Jacquet

- Geboren in 1984
- Bestuurder van Cera Beheersmaatschappij
- Bio-ingenieur Wetenschappen en dierlijke productie aan de Universitaire Faculteit Agronomische Wetenschappen van Gembloux
- Actief als beleidsadviseur bij de technisch-economische dienst van Elevéo (AWE Group) en geeft les bij de FJA (Waalse Federatie van Jonge Landbouwers) voor trainingen rond dierenvoeding en plattelandseconomie

Yvan Jonckheere

- Geboren in 1961
- Voorzitter van de Raad van Bestuur van Cera Beheersmaatschappij
- Licentiaat Toegepaste Economische Wetenschappen aan de Universiteit van Antwerpen (UFSIA) en Master in het financieel management van ondernemingen aan VLEKHO Business School
- Credit and Trade Finance Manager and Treasurer bij Picanol Groep

- Bestuurder bij Amelior – Centrum voor Kwaliteitszorg West-Vlaanderen vzw en Centrum voor Kwaliteitszorg Consult&Service vzw
- Penningmeester Kerkfabrieken van Westkerke en van Roksem en expert binnen het Centraal Kerkbestuur Oudenburg

Heidi Loos

- Geboren in 1964
- Bestuurder van Cera Beheersmaatschappij
- Behaalde het diploma van Handelsingenieur aan de KU Leuven
- Ervaring in beheer maatschappelijke projecten als directie-adjunct maatschappelijke projectwerking Cera CV tot 2011
- Tot juni 2022 bestuurder, lid van het financieel economisch comité en lid van het Permanent Overlegcomité bij vzw GZA
- Tot juni 2022 lid van de Raad van Bestuur vzw Iridium
- Lid Raad van Bestuur en voorzitter auditcomité AZ Diest

Johan Massy

- Geboren in 1958
- Bestuurder van Cera Beheersmaatschappij
- Ondervoorzitter van de Raad van Bestuur van Almancora Beheersmaatschappij
- Handels- en Bedrijfseconomisch Ingenieur aan de K.U. Leuven; certificaat van het Compensation & Benefits Management- programma aan de Vlerick Leuven Gent Management School
- Na een korte periode bij Klynveld Kraayenhof & Co, werkzaam van 1984 tot september 2019 bij AB InBev in diverse functies, voornamelijk met een financiële achtergrond, aangevuld met functies binnen de personeelsafdeling
- Sinds november 2019 Process Owner Master Data bij Arvesta

Liesbet Okkerse

- Geboren in 1978
- Bestuurder van Cera Beheersmaatschappij en Almancora Beheersmaatschappij
- Doctor in de Toegepaste Economische Wetenschappen aan de Universiteit Antwerpen
- Bestuurder van KBC Groep NV, KBC Bank NV en KBC Verzekeringen NV
- Bestuurder van KBC Global Services NV
- Financieel directeur van gemeente en OCMW Zoersel

Els Persyn

- Geboren in 1971
- Bestuurder van Cera Beheersmaatschappij
- Behaalde het diploma van licentiaat in de rechten aan de Katholieke Universiteit Leuven en een master de spécialisation en droit social aan de ULB
- Algemeen Directeur Gemeente en OCMW Kuurne

Mathilde Remy

- Geboren in 1991
- Bestuurder van Cera Beheersmaatschappij en Almancora Beheersmaatschappij
- Behaalde de diploma's van Bachelor in Economics and Management en Master in Management Sciences – Social Entrepreneurship aan HEC - Management School University of Liege
- Sinds mei 2019 werkzaam als Sourcing & Masterdata Team Leader bij Newpharma

Dieter Scheiff

- Geboren in 1961
- Bestuurder van Cera Beheersmaatschappij
- Sinds 1991 als logistiek dienstverlener werkzaam bij NMC te Eynatten

Nele Smets

- Geboren in 1978
- Bestuurder van Cera Beheersmaatschappij
- Behaalde het diploma van Handelsingenieur (specialisatie productie- en voorraad-beheer) en een Postgraduaat 'coöperatief ondernemen' aan de KU Leuven
- Van 2007 tot 2017 werkzaam bij KBC als analist en beleidsadviseur (IT)
- Gedelegeerd bestuurder, doorbraakarchitect, impactcoach en agile coach bij Tweeperenboom cv, gedelegeerd bestuurder van vastgoedcoöperatie Cement cv en bestuurder van ondernemerscoöperatie De Smederij cv
- Bestuurder bij Coopkracht vzw

Ivan T'Jampens

- Geboren in 1954
- Bestuurder van Cera Beheersmaatschappij
- Behaalde het diploma van topograaf aan de Rijksleergangen voor Technisch Onderwijs te Gent
- Tot 30/04/2018 werkzaam bij de FOD Financiën

Luc Vandecatseye

- Geboren in 1954
- Bestuurder van Cera Beheersmaatschappij en Almancora Beheersmaatschappij
- Behaalde het diploma van Landbouwkundig Ingenieur aan de RUG
- Tot 31/01/2019 werkzaam als administrateur in de begrotingseenheid van het Directoraat-Generaal Landbouw van de Europese Commissie

Henri Vandermeulen

- Geboren in 1957
- Bestuurder van Cera Beheersmaatschappij en Almancora Beheersmaatschappij
- Behaalde de diploma's van Gegradueerde Ziekenhuisverpleegkundige aan het Provinciaal Hoger Instituut voor Verpleegkunde te Hasselt en Licentiaat in de Medisch-Sociale Wetenschappen en het Ziekenhuisbeleid aan de K.U. Leuven
- Tot 30/04/2022 werkzaam als secretaris van de Intercommunale vereniging voor hulp aan Gehandicapten in Limburg

Stefaan Vanhoutte

- Geboren in 1973
- Bestuurder van Cera Beheersmaatschappij
- Behaalde de diploma's van Master in de Toegepaste Economische Wetenschappen aan de Universiteit van Antwerpen (UFSIA) en Master in Accountancy & Auditing aan de Universiteit van Gent (RUG)
- Van 2010 tot 2012 werkte hij als Directeur Finance & Performance Management bij PricewaterhouseCoopers, van 2006 tot 2010 als Senior Manager Finance & Performance Management bij Accenture en van 2002 tot 2006 als Project Manager Finance bij Bpost.
- Sinds 2013 is hij zaakvoerder van Profinance Consult BV.

Katrien Vansteenkiste

- Geboren in 1974
- Bestuurder van Cera Beheersmaatschappij

- Licentiaat in de Handelswetenschappen - KMO beleid aan VLEKHO Business School en European Master in Business Information Systems (EMBIS) aan Ehsal Brussel en Université des Sciences et Technologies de Lille (USTL)
- Van 1997 tot 2003 actief als Software engineer bij ICL (nadien Logins NV) en van 2004 tot 01/2008 als domeinverantwoordelijke Lonen & Financiën bij Logins NV. Van 02/2008 tot en met 08/2009 werkte zij bij Tenneco als Sr Pricing Specialist Aftermarket. Sinds september 2009 is zij opnieuw werkzaam bij Logins NV - nu CEVI NV - als Projectcoördinator Welzijn.

De Raad van Bestuur treedt op als college. De Raad van Bestuur vergadert in beginsel elke maand, met uitzondering van de maanden juli en augustus. Daarenboven komt de Raad bijeen telkens dit noodzakelijk of wenselijk wordt geacht. De besluiten van het bestuursorgaan kunnen bij eenparig schriftelijk besluit van alle bestuurders worden genomen.

8.1.4. Comités van de Raad van Bestuur van de Statutaire bestuurder

Binnen de Raad van Bestuur zijn drie comités opgericht, die de Raad bijstaan in de uitoefening van zijn opdrachten of aan wie de Raad bevoegdheden heeft gedelegeerd, met name een Auditcomité, een Benoemingscomité en een Remuneratiecomité.

Auditcomité

- Erik Clinck (voorzitter)
- Heidi Loos
- Luc Vandecatseye
- Henri Vandermeulen

Het Auditcomité staat de Raad van Bestuur bij in het vervullen van zijn toezichtopdracht met het oog op een controle in de ruimste zin. Het Auditcomité is o.m. belast met het interne toezicht op de financiële positie, de resultaten, de boekhoudkundige verwerking en de controlemechanismen met het oog op rapportering aan de Raad van Bestuur.

Benoemingscomité

- Yvan Jonckheere (voorzitter)
- Johan Massy
- Dieter Scheiff

Het Benoemingscomité verzekert, in het algemeen, dat het benoemings- en herbenoemingsproces van bestuurders objectief en professioneel verloopt.

Remuneratiecomité

- Yvan Jonckheere (voorzitter)
- Johan Massy
- Dieter Scheiff

Het Remuneratiecomité doet voorstellen inzake het remuneratiebeleid voor de bestuurders, voor de leden van het Comité van Dagelijks Bestuur en voor directieleden van de vennootschap. Het comité doet tevens aanbevelingen inzake de individuele remuneratie voor de bestuurders en voor de leden van het Comité van Dagelijks Bestuur.

8.1.5. Vergoedingen leden Raad van Bestuur van de Statutaire bestuurder

8.1.5.1. Vergoeding bestuurders A

De huidige bestuurders A van Cera Beheersmaatschappij zijn tevens de bestuurders A van Almancora Beheersmaatschappij, de Statutaire bestuurder van KBC Ancora.

Als lid van de Comités van Dagelijks Bestuur van Cera en van KBC Ancora zijn de bestuurders A onder meer belast met het dagelijkse bestuur van beide vennootschappen. Hun vergoeding is contractueel vastgelegd. Deze vergoeding is samengesteld uit een vaste vergoeding, het gebruik van een bedrijfswagen of een verplaatsingsvergoeding en een marktconform verzekeringspakket, met onder meer een aanvullend ouderdoms- of overlevingspensioen, een hospitalisatieverzekering en een bijstandsverzekering.

Aan de leden van het Comité van Dagelijks bestuur / bestuurders A worden geen aandelenopties toegekend. De voorzitter van het Comité van Dagelijks Bestuur kan tevens een variabele vergoeding ontvangen. Met uitzondering van de eventuele variabele vergoeding van de voorzitter van het Comité van Dagelijks Bestuur (die integraal door Cera wordt ten laste genomen) wordt de vergoeding van de leden van het Comité van Dagelijks bestuur / bestuurders A voor 20% doorgerekend aan KBC Ancora in het kader van de kostendelende overeenkomst tussen Cera en KBC Ancora.

De leden van het Comité van Dagelijks Bestuur zijn tevens lid van de Raad van Bestuur. Er werd noch een vaste vergoeding, noch presentiegeld uitgekeerd aan de twee leden van het Comité van Dagelijks Bestuur voor de uitoefening van hun mandaat als bestuurder.

Over het afgelopen boekjaar hebben de bestuurders A, van wie het mandaat bij Cera Beheersmaatschappij niet vergoed wordt, als leden van het Comité van Dagelijks Bestuur van Cera, samen in totaal een vergoeding van 1.180.128 euro (incl. pensioenbijdragen) ontvangen, waarvan 232.755 euro als variabel gedeelte.

Vertrekvergoedingen

De bepalingen en voorwaarden van tewerkstelling van de leden van het Comité van Dagelijks Bestuur zijn opgenomen in individuele overeenkomsten afgesloten tussen Cera en de betrokkenen. Deze overeenkomsten voorzien in een vertrekvergoeding in geval van eenzijdige beëindiging door de vennootschap. De overeenkomst met dhr. Franky Depickere nam een aanvang op 1 september 2006, geruime tijd voor de inwerkingtreding van de Wet tot versterking van het deugdelijk bestuur bij genoteerde vennootschappen. Zij voorziet in een vertrekvergoeding van 24 maanden vaste vergoeding en de vennootschap is ertoe gehouden om in voorkomend geval deze contractuele verbintenis na te komen. De overeenkomst met de heer Marc De Ceuster nam een aanvang op 18 mei 2023 en voorziet in een vertrekvergoeding van 12 maanden vaste vergoeding.

8.1.5.2. Vergoeding bestuurders B en C

De bestuurders B en C worden vergoed voor de normale en gerechtvaardigde uitgaven en kosten, die zij kunnen doen gelden als gedaan in de uitoefening van hun opdracht. Zij kunnen worden bezoldigd voor de uitoefening van hun mandaat.

De vergoeding houdt rekening met hun verantwoordelijkheden en tijdsbesteding.

De bestuurders B en C ontvangen een vaste vergoeding en een zitpenning per bijgewoonde vergadering van de Raad van Bestuur van de Statutaire bestuurder.

Gelet op de ruime tijdsbesteding ten gunste van Cera, genieten de voorzitter en de ondervoorzitters van de Raad van Bestuur van Cera Beheersmaatschappij van een afwijkend vergoedingsregime. De voorzitter ontvangt een hogere vaste vergoeding, maar geen zitpenningen.

Daarnaast ontvangen de bestuurders B of C die deel uitmaken van het Auditcomité een zitpenning per bijgewoonde vergadering van het comité. De voorzitter van het Auditcomité ontvangt een vaste vergoeding, maar geen zitpenningen. De leden van het Benoemingscomité en Remuneratiecomité ontvangen geen zitpenningen, enkel een kilometervergoeding.

Ten slotte hebben de bestuurders B en C recht op terugbetaling van kosten die zij maken in het kader van hun bestuursmandaat.

Onderstaande tabel geeft een overzicht van de vergoedingen van de bestuurders B en C over boekjaar 2022.

In Euro	Raad van Bestuur (vast)	Raad van Bestuur (presentiegeld)	Auditcomité (vast)	Auditcomité (presentiegeld)	Totaal
Koen Albers	8.230	7.600			15.830
Erik Clinck	8.230	7.600	7.600		23.430
Liesbeth Fransen	8.230	6.840			15.070
Daniel Jacquet	8.230	7.600			15.830
Yvan Jonckheere, (voorzitter)	48.758	0			48.758
Heidi Loos	8.230	7.600		3.040	18.870
Johan Massy, (ondervoorzitter)	18.362	7.600			25.962
Liesbet Okkerse	8.230	7.600			15.830
Jos Peeters	8.230	7.600			15.830
Els Persyn	8.230	6.080			14.310
Mathilde Remy	8.230	5.320			13.550
Dieter Scheiff, (ondervoorzitter)	18.362	7.600			25.962
Nele Smets	8.230	7.600			15.830
Ivan T'Jampens	8.230	7.600			15.830
Luc Vandecatseye	8.230	7.600		3.040	18.870
Henri Vandermeulen	8.230	7.600		3.040	18.870
Katrien Vansteenkiste	8.230	7.600			15.830
TOTAAL	200.702	117.040	7.600	9.120	334.462

Vijf van de veertien bestuurders B van Cera Beheersmaatschappij zetelen tevens in de Raad van Bestuur van Almancora Beheersmaatschappij, de statutaire bestuurder van KBC Ancora. Behoudens de hoger vermelde vergoedingen voor hun bestuursmandaat in Cera Beheersmaatschappij ontvangen zij ook als bestuurder van Almancora Beheersmaatschappij een vaste vergoeding en presentiegeld per bijgewoonde vergadering van de Raad van Bestuur.

Bij het vaststellen van de vergoeding voor hun bestuursmandaat in Almancora Beheersmaatschappij wordt rekening gehouden met de vergoeding die zij ontvangen voor hun mandaat in de Raad van Bestuur van Cera Beheersmaatschappij.

Daarnaast ontvangen de bestuurders B die deel uitmaken van het Auditcomité van Almancora Beheersmaatschappij presentiegeld per bijgewoonde vergadering van het Comité. De leden van het Benoemingscomité en van het Remuneratiecomité ontvangen geen presentiegeld, enkel een verplaatsingsvergoeding.

Ten slotte hebben de bestuurders B van Almancora Beheersmaatschappij recht op terugbetaling van kosten die zij maken in het kader van hun bestuursmandaat.

Onderstaande tabel geeft een overzicht van de vergoedingen van de bestuurders B van Almancora Beheersmaatschappij over kalenderjaar 2022.

In Euro	Raad van Bestuur (vast)	Raad van Bestuur (presentiegeld)	Auditcomité (presentiegeld)	Totaal
Johan Massy	6.080	6.080	2.660	14.820
Liesbet Okkerse	4.052	6.080		10.132
Jos Peeters	4.052	6.080		10.132
Luc Vandecatseye	4.052	6.080		10.132
Henri Vandermeulen	4.052	6.080		10.132

8.1.6. Corporate Governance

Hoewel zij hier wettelijk niet toe verplicht is, heeft Cera vrijwillig een Corporate Governance Charter opgesteld. Bij de uitwerking van haar Charter heeft Cera zich - o.m. gelet op haar omvang, haar aandeelhouderschap en haar coöperatieve eigenheid - laten inspireren door de best practice aanbevelingen uit de bestaande governance codes (de Corporate Governance Code, de Code Buysse II en de Code voor deugdelijk bestuur van coöperaties).

Het Corporate Governance Charter van Cera vervult een aanvullende rol, geen enkele bepaling mag geïnterpreteerd worden als een afwijking van de toepasselijke Belgische wetgeving of van de statuten van de vennootschap.

Het Charter wordt op regelmatige tijdstippen geëvalueerd en, indien aangewezen, geactualiseerd. De meest recente versie werd goedgekeurd door de Raad van Bestuur van Cera Beheersmaatschappij op 25 november 2016.

Het Corporate Governance Charter van Cera is, samen met de statuten van Cera en van Cera Beheersmaatschappij, beschikbaar op de website: www.cera.coop.

8.1.7. Gedragsregels inzake belangenconflicten

De Raad van Bestuur van Cera Beheersmaatschappij werkte een regeling uit betreffende transacties en andere contractuele banden tussen Cera Beheersmaatschappij, de bestuurders van Cera Beheersmaatschappij of de leden van het Comité van Dagelijks Bestuur van Cera enerzijds en Cera anderzijds. Deze regeling werd opgenomen in het Corporate Governance Charter van Cera.

In boekjaar 2022 deed zich geen enkel feit voor waarvoor de regeling voor belangenconflicten met Cera Beheersmaatschappij, haar bestuurders of de leden van het Comité van Dagelijks Bestuur diende toegepast te worden.

Ook voor deze uitgifte zijn er geen potentiële belangenconflicten tussen Cera enerzijds en bestuurders van Cera Beheersmaatschappij of leden van het Comité van Dagelijks Bestuur van Cera anderzijds.

8.1.8. Mandaten uitgeoefend door de leden van de Raad van Bestuur van Cera Beheersmaatschappij in andere vennootschappen

(lijst op datum van goedkeuring van dit prospectus)

	Mandaten in de Cera/KBC Ancora-groep	Mandaten in de KBC-groep	Andere mandaten
Koen Albers	-	-	- lid Auditcomité VDAB - lid Auditcomité Openbare Instellingen van de Sociale Zekerheid (OISZ) - vice-voorzitter Auditcomité Gewestelijke Overheidsdienst Brussel (GOB) - lid Auditcomité Smals vzw - lid Auditcomité Iriscare
Erik Clinck	-	- bestuurder KBC Groep - bestuurder KBC Verzekeringen NV - bestuurder KBC Global Services NV	- bestuurder Prieel 18 Comm.V - voormalig bestuurder Defeb Holding NV (tot 27/10/2020) - bestuurder VRB NV
Franky Depickere	- gedelegeerd bestuurder Almancora Beheersmaatschappij NV	- bestuurder KBC Groep - bestuurder KBC Bank NV	- bestuurder Europool System International BV (Nederland)

		<ul style="list-style-type: none"> - bestuurder KBC Verzekeringen NV - bestuurder CBC Banque SA - bestuurder KBC Global Services NV - bestuurder Československá Obchodní Banka a.s. (Tsjechië) - bestuurder United Bulgarian Bank, AD (Bulgarije) 	<ul style="list-style-type: none"> - voorzitter BRS Microfinance Coop CV - voorzitter Raad van Bestuur TRlaz ziekenhuisnetwerk - voormalig zaakvoerder FWR Consult CV (tot 27/12/2017) (vereffend)
Marc De Ceuster	- gedelegeerd bestuurder Almancora Beheersmaatschappij NV	<ul style="list-style-type: none"> - bestuurder KBC Groep NV - bestuurder KBC Bank NV - bestuurder KBC Verzekeringen NV - bestuurder KBC Global Services NV 	<ul style="list-style-type: none"> - voormalig onafhankelijk bestuurder Arkea Direct Bank - voormalig onafhankelijk bestuurder Almancora Beheersmaatschappij NV
Liesbeth Fransen	-	-	<ul style="list-style-type: none"> - voormalig beherend vennoot Tiefrawin Comm.V (tot 19/05/2020) - zaakvoerder en bestuurder Vastgoed Fransen & Co - bestuurder Vastgoed Fransen
Daniel Jacquet	-	-	-
Yvan Jonckheere	-	-	-
Heidi Loos	-	-	<ul style="list-style-type: none"> - zaakvoerder Steelfield BV - zaakvoerder Metal Spark BV
Johan Massy	- bestuurder Almancora Beheersmaatschappij NV	-	-
Liesbet Okkerse	- bestuurder Almancora Beheersmaatschappij NV	<ul style="list-style-type: none"> - bestuurder KBC Groep - bestuurder KBC Verzekeringen - bestuurder KBC Global Services NV 	-
Els Persyn	-	-	-

Mathilde Remy	- bestuurder Almancora Beheersmaatschappij NV	-	-
Dieter Scheiff	-	-	-
Nele Smets	-	-	- gedelegeerd bestuurder Tweeperenboom CV - gedelegeerd bestuurder Cement CV - bestuurder De Smederij CV - bestuurder Bever & Adelaar BV
Ivan T'Jampens	-	-	-
Luc Vandecatseye	- bestuurder Almancora Beheersmaatschappij NV	-	- mede-zaakvoerder Eeman Marie-Paule VOF
Henri Vandermeulen	- bestuurder Almancora Beheersmaatschappij	-	-
Stefaan Vanhoutte	-	-	- zaakvoerder Profinance Consult BV
Katrien Vansteenkiste	-	-	-

Er zijn geen familiebanden tussen de bestuurders / de leden van de bedrijfsleiding. Daarnaast heeft Cera van elke bestuurder / van elk lid van de bedrijfsleiding de bevestiging ontvangen dat hij/zij in de loop van de voorbije vijf jaar (i) geen veroordeling heeft opgelopen in verband met fraudemisdrijven, (ii) als lid van de bestuurs-, directie- of toezichthoudende organen / als lid van de bedrijfsleiding niet betrokken was bij een faillissement, surséance of liquidatie, of geen lid was van de bestuurs-, directie- of toezichthoudende organen en/of van de bedrijfsleiding in een vennootschap die onder bestuur stond (*'sous administration judiciaire'*), (iii) niet het voorwerp heeft uitgemaakt van officieel en openbaar geuite beschuldigingen en/of opgelegde sancties uitgesproken door een wettelijke of toezichthoudende autoriteiten (met inbegrip van erkende beroepsorganisaties) of (iv) niet door een rechterlijke instantie onbekwaam verklaard werd om te handelen als lid van de bestuurs-, leidinggevende of toezichthoudende organen van een uitgevende instelling of in het kader van het beheer of de uitoefening van de activiteiten van een uitgevende instelling.

8.2. Operationele werking

Cera Beheersmaatschappij is ertoe gehouden haar mandaat als Statutaire bestuurder persoonlijk uit te oefenen. De Raad van Bestuur van Cera Beheersmaatschappij heeft evenwel, zoals is toegelaten door de statuten van Cera, het dagelijks bestuur van Cera, en de uitvoering van de door de Statutaire bestuurder genomen besluiten, gedelegeerd aan twee personen, die samen het Comité van Dagelijks Bestuur van Cera vormen.

Comité van Dagelijks Bestuur

- Franky Depickere (voorzitter)

- Marc De Ceuster

Het Comité van Dagelijks Bestuur laat zich in de uitvoering van zijn opdrachten, onder zijn verantwoordelijkheid, bijstaan door het Managementcomité en, in overleg met het Managementcomité, voor specifieke taken, door andere personeelsleden van Cera.

Op datum van dit prospectus was het Managementcomité als volgt samengesteld:

- Franky Depickere (voorzitter)
- Bert Craps
- Luc De Bolle
- Stephan Olaerts

Op 31 december 2022 had Cera 47 personeelsleden (45,0 VTE's).

	Aantal personeelsleden	Aantal VTE's
31.12.2022	47	45,0
31.12.2021	45	42,8
31.12.2020	44	41,7

8.3. Commissaris

Op de Algemene Vergadering van 11 juni 2022 werd KPMG Bedrijfsrevisoren, met zetel te 1930 Zaventem, Luchthaven Brussel N. 1K, tot commissaris van de vennootschap (her)benoemd voor een periode van drie jaar, tot de Algemene Vergadering van 2025.

KPMG Bedrijfsrevisoren heeft de heer Kenneth Vermeire aangeduid als vaste vertegenwoordiger voor de uitoefening van het commissarisaandaat bij Cera.

9. Transacties met verbonden partijen

Kostendelende overeenkomst tussen Cera en KBC Ancora

Cera sloot met KBC Ancora een kostendelende overeenkomst af met het oog op een kostenefficiënte werking voor beide partijen. Voor de verschillende kostenposten binnen de kostendelende overeenkomst wordt jaarlijks een budget opgemaakt. Op kwartaalbasis betaalt KBC Ancora aan Cera een pro rata deel van deze gebudgetteerde kosten. Op het einde van elk kalenderjaar wordt een afrekening gemaakt op basis van de effectieve kosten. De marktconformiteit van de doorrekening wordt overwaakt door de Auditcomités van de twee betrokken statutaire bestuurders die zich jaarlijks buigen over het budget en de afrekening.

Onderstaande tabel geeft een beeld van de evolutie van het bedrag dat binnen de kostendelende overeenkomst door Cera aan KBC Ancora werd gefactureerd.

(in miljoen euro)	2022	2021	2020
Kostendelende overeenkomst	1,9	1,9	1,7

In de volgende tabel wordt een overzicht gegeven van de verschillende kostenposten binnen de kostendelende overeenkomst en van de bijhorende doorrekeningspercentages (zoals van toepassing sinds 2018).

Kostenposten	Doorrekeningspercentage
Bestuur / directie / advies	20%
Ondersteuning	15%
Financieel patrimonium	50%
Vennoten- en kapitaaladministratie	5%
Communicatie	20%

10. Juridische procedures

In de voorbije twaalf maanden was Cera niet betrokken bij overheidsingrepen, rechtszaken of arbitrages die een invloed van betekenis kunnen hebben (of in een recent verleden gehad hebben) op de financiële situatie of de rentabiliteit van Cera / de Cera-groep.

11. Financiële informatie

11.1. Inleiding

11.1.1. Klemtoon op enkelvoudige jaarrekening

In dit hoofdstuk wordt een overzicht gegeven van de financiële informatie van Cera over de laatste drie boekjaren (2022, 2021 en 2020). Bij de bespreking hiervan wordt de enkelvoudige jaarrekening centraal gesteld. Deze wordt opgemaakt volgens de Belgische boekhoudprincipes (Belgian GAAP). De commissaris legde telkens een verklaring zonder voorbehoud af. De bespreking van de geconsolideerde jaarrekening (zie 11.3.) wordt beperkt tot de belangrijkste elementen.

De klemtoon op de enkelvoudige jaarrekening is ingegeven door volgende overwegingen:

- de enkelvoudige jaarrekening vormt de basis voor het dividend dat Cera kan uitkeren.
- de relevante informatie voor een correcte inschatting van de risicofactoren (zie 1.) is terug te vinden in de enkelvoudige jaarrekening. Voor de inschatting van het liquiditeitsrisico zijn de dividenden die Cera ontvangt uit haar deelneming in KBC Ancora en in KBC Groep van belang (cfr. enkelvoudige jaarrekening), en niet het deel van Cera in de onderliggende winst op het niveau van KBC Groep (cfr. geconsolideerde jaarrekening). Voor de inschatting van het marktrisico / solvabiliteitsrisico is de participatie van Cera in KBC Groep en in KBC Ancora van belang (cfr. enkelvoudige jaarrekening) en in mindere mate het deel van Cera in het onderliggend eigen vermogen op het niveau van KBC Groep (cfr. geconsolideerde jaarrekening).
- bij intekening op E-aandelen betaalt men geen breukdeel van het vermogen van Cera (onder de vorm van een uitgiftepremie bovenop de statutaire uitgifteprijs) en bij uittreding ontvangt men ook geen breukdeel van het vermogen. In die zin is het deel van Cera in het onderliggend eigen vermogen op het niveau van KBC Groep minder relevant om een intekening op E-aandelen te beoordelen.
- de bespreking van de enkelvoudige jaarrekening is minder technisch van aard, wat de begrijpelijkheid van het prospectus ten goede komt. Dit laatste is niet onbelangrijk gezien het ruime doelpubliek en de eerder beperkte investering per persoon bij intekening op E-aandelen.

11.1.2. Belangrijkste transacties in de afgelopen drie boekjaren

In de afgelopen 3 jaren haalde Cera inbrengen op door 3 uitgiftes.

In de emissie die liep van 9 juni 2020 – 24 mei 2021 werd in totaal voor 38.937.300 euro opgehaald door de uitgifte van E-aandelen. Er tekenden 20.559 personen in op E-aandelen, waarvan 14.021 nieuwe vennoten.

In de periode 15 juni 2021– 27 mei 2022 werd in totaal voor 31.710.150 euro opgehaald door de uitgifte van E-aandelen. Er tekenden 17.884 personen in op E-aandelen, waarvan 12.715 nieuwe vennoten.

Tijdens de emissie die liep van 23 juni 2022 – 24 mei 2023 werd in totaal voor 35.093.550 euro opgehaald door de uitgifte van E-aandelen. Er tekenden 20.310 personen in op E-aandelen, waarvan 14.254 nieuwe vennoten.

Een gedetailleerd overzicht van de inkomende en uitgaande kasstromen gedurende de boekjaren 2020, 2021 en 2022, met inbegrip van de bestedingen van de middelen die gedurende dat boekjaar werden opgehaald in het kader van de uitgifte van E-aandelen, is opgenomen onder rubriek 11.2.6 “Kasstroomtabel”.

11.1.3. Inbreng en schuldpositie Cera-groep

Eind 2022 bedroeg de som van de voor de aandelen werkelijk gestorte inbrengen van Cera 654,0 miljoen euro en de reserves 2.186,2 miljoen euro. Cera had eind 2022 geen financiële schulden. De 38,0 miljoen euro kortetermijnschulden hebben betrekking op:

- 5,0 miljoen euro handelsschulden
- 2,1 miljoen euro schulden m.b.t. belastingen, bezoldigingen en sociale lasten
- 30,9 miljoen euro overige schulden, waarvan 28,0 miljoen euro bestemd is om uit te keren als coöperatief dividend over boekjaar 2022.
- een bedrag van 0,4 miljoen euro op overlopende rekeningen

In onderstaande tabellen inzake kapitalisatie en schuldenlast hebben de gegevens van Cera betrekking op de situatie per 31.03.2023. De kapitalisatie- en schuldlast van Cera is niet fundamenteel gewijzigd op datum van dit Prospectus. Voor KBC Ancora betreft het eveneens de positie per 31.03.2023.

(in miljoen euro)	Cera	KBC Ancora
Overzicht van kapitalisatie		
Totaal kortlopende schulden	32,9	5,5
gegarandeerd	0,0	0,0
gedekt*	0,0	0,0
niet gegarandeerd/ongedekte	32,9	5,5
Totaal langlopende schulden	0,0	243,0
gegarandeerd	0,0	0,0
gedekt*	0,0	243,0
niet gegarandeerd/ongedekte	0,0	0,0
Eigen vermogen	2.844,0	3.507,6
aandelenkapitaal	662,2	2.021,9
onbeschikbare reserves	0,0	1.278,2
overige reserves	2.181,8	207,6
Totaal	2.876,9	3.756,1

* KBC Ancora heeft als zakelijke zekerheid voor de uitstaande financiële schulden pand verstrekt op 32,3 miljoen KBC Groep-aandelen.

(in miljoen euro)	Cera	KBC Ancora
Overzicht van schuldenlast		
A kasmiddelen	425,5	122,0
B kasequivalenten	0,0	34,2
C overige kortlopende financiële activa	0,0	0,0
D Liquiditeit (A+B+C)	425,5	156,2
E kortlopende financiële schulden	0,0	0,0
F kortlopend deel van langlopende financiële schulden	0,0	0,0
G Kortlopende financiële schuldenlast (E+F)	0,0	0,0
H Netto kortlopende financiële schuldenlast (G-/D)*	-425,5	-156,2
I langlopende financiële schulden	0,0	243,0
J schuldinstrumenten	0,0	0,0
K langlopende handels- en overige schulden	0,0	0,0
L langlopende financiële schuldenlast (I+J+K)	0,0	243,0
M totale financiële schuldenlast (H+L)*	-425,5	86,8

* een negatief teken impliceert een positieve netto liquiditeitspositie

Na 31 maart 2023 heeft KBC Ancora bekendgemaakt dat zij 70 miljoen euro van een bestaande lening vervroegd heeft terugbetaald op 31 mei 2023, en dit op basis van haar bestaande liquiditeitspositie. Het totaal bedrag van de uitstaande leningen daalde hierdoor van 243 miljoen euro naar 173 miljoen euro.

11.1.4. Financiële inkomsten uit participaties in KBC Groep en KBC Ancora als belangrijkste inkomstenbron voor Cera

Op balansdatum 2022 bezit Cera 15,6 miljoen KBC Groep-aandelen en 39,1 miljoen KBC Ancora-aandelen (waarvan 14,6 miljoen aandelen bestemd zijn om op termijn uit te keren; zie 11.2.3.2. onder subtitel 'KBC Ancora-aandelen bestemd voor uitkering').

De dividendinkomsten uit de participaties in KBC Groep en KBC Ancora zijn de belangrijkste bron van (recurrente) inkomsten voor Cera die, in normale omstandigheden, over de jaren heen de primaire financieringsbron vormen voor de jaarlijkse werkings- en (eventuele) financieringskosten, coöperatieve dividenden en de uittredingen van vennoten uit Cera (zie eveneens 4.2.2.3. dividendpolitiek Cera). Om die reden gebruikt Cera de alternatieve prestatie maatstaf "recurrent resultaat voor belastingen", i.e. het resultaat voor belastingen (code 9903) minus de niet-recurrente financiële opbrengsten (code 76B) plus de niet-recurrente financiële kosten (code 66B). In tegenstelling tot het "bedrijfsresultaat" toont het "recurrent resultaat voor belastingen" ook de ontvangen dividenden.

Reconciliatie van de alternatieve maatstaf "recurrent resultaat voor belastingen" voor de afgelopen boekjaren:

(in miljoenen euro)	2022	2021	2020
resultaat voor belastingen (code 9903 resultatenrekening)	340	569	-20
minus niet-recurrente financiële opbrengsten (code 76B resultatenrekening)	0	-460	-4
plus niet-recurrente financiële kosten (code 66B resultatenrekening)	0	5	4
Recurrent resultaat voor belastingen	340	114	-20

Overige financieringsbronnen kunnen onder andere zijn: de opname van schulden, eigen vermogen of schuldemissies (al dan niet onder de vorm van een obligatie-uitgifte) of de verkoop van activa.

11.1.5. Verklaring inzake het werkkapitaal

Cera verklaart dat haar werkkapitaal in de komende 12 maanden naar haar oordeel toereikend is om aan haar huidige behoeften te voldoen. Hoewel Cera het werkkapitaal niet op geconsolideerde basis beheert, verklaart zij, voor zover relevant, dat het geconsolideerde werkkapitaal in de komende 12 maanden naar haar oordeel toereikend is om aan de huidige behoeften te voldoen.

11.2. Enkelvoudige jaarrekening

11.2.1. Overzicht belangrijkste financiële gegevens

De activa van Cera bestaan in hoofdzaak uit een participatie in KBC Groep en een participatie in KBC Ancora. Deze twee participaties zijn opgenomen onder de financiële vaste activa en vertegenwoordigden eind 2022 ca. 83% van de activa van Cera. De evolutie van deze participaties over de afgelopen drie boekjaren wordt verder in dit prospectus meer in detail beschreven.

In de onderstaande tabel is de participatie van Cera in KBC Groep en in KBC Ancora op 31 december 2022 opgenomen.

	Aantal aandelen	Percentage
Participatie in KBC Groep	15.555.143	3,7%
Participatie in KBC Ancora	39.059.306	49,9%
<i>waarvan langetermijninvestering</i>	24.493.824	31,3%
<i>waarvan (op termijn) uit te keren</i>	14.565.482	18,6%

Eind 2022 heeft Cera 38,4 miljoen euro aan schulden op de balans, ten opzichte van 30,9 miljoen euro in 2021. De schulden omvatten onder meer een bedrag van 28,0 miljoen euro dat op 7 juni 2023 als coöperatief dividend zal worden uitgekeerd.

De (recurrente) opbrengsten van Cera bestaan nagenoeg volledig uit de dividenden uit haar participaties in KBC Groep en KBC Ancora.

In mei 2022 keerde KBC Groep een dividend van 7,60 euro per aandeel uit over boekjaar 2021. In november 2022 keerde KBC Groep een interim-dividend van 1,00 euro per aandeel over boekjaar 2022.

In mei 2021 keerde KBC Groep een dividend van 0,44 euro per aandeel uit over boekjaar 2020. In november 2021 keerde KBC Groep een bijkomend dividend van 2,00 euro per aandeel uit over boekjaar 2020 en een interim-dividend van 1,00 euro per aandeel over boekjaar 2021.

Naar aanleiding van de Covid-19 crisis schrapte KBC Groep in mei 2020 haar slotdividend over boekjaar 2019, evenals het interim-dividend over boekjaar 2020 in november 2020.

In 2022 keerde KBC Ancora een interim-dividend uit van 6,49 euro per aandeel over boekjaar 2021/2022.

In juni 2021 keerde KBC Ancora een interim-dividend van 0,20 euro per aandeel uit over boekjaar 2020/2021. In december 2021 keerde KBC Ancora een (eerste) interim-dividend van 2,30 euro per aandeel uit over boekjaar 2021/2022.

In 2020 keerde KBC Ancora geen interim-dividend uit over boekjaar 2019/2020.

In de afgelopen 3 boekjaren bedroegen de totale dividendinkomsten voor Cera respectievelijk 368,8 miljoen euro (2022), 137,1 miljoen euro (2021) en 0 euro (2020).

De (recurrente) kosten van Cera bestaan in hoofdzaak uit algemene werkingskosten, kosten van kapitaal- en vennotenadministratie, kosten van vennotenvoordelen, kosten van de maatschappelijke dienstverlening en communicatiekosten.

Daarnaast kan het resultaat van Cera beïnvloed worden door niet-recurrente opbrengsten en kosten zoals meer- of minderwaarden naar aanleiding van verkopen van aandelen of (gedeeltelijke) terugnames van waardeverminderingen op de aangehouden participaties.

In onderstaande tabel is het resultaat van Cera in de drie meest recente boekjaren opgenomen.

(in miljoen euro)	2022	2021	2020
Opbrengsten	385,0	609,7	14,1
Kosten	-44,7	-41,1	-34,3
Resultaat	340,2	568,6	-20,2
Coöperatief dividend	4,25%	3,25%	3,00%

11.2.2. Balanstotaal

Eind 2022 bedroeg het balanstotaal van Cera 2.879,2 miljoen euro, een stijging met 276,6 miljoen euro ten opzichte van 2021. Het balanstotaal eind 2021 lag 540,5 miljoen euro hoger dan eind 2020. De belangrijkste activa- en passivaposten over de afgelopen drie boekjaren wordt hierna verder toegelicht.

BALANS na winstverdeling (in duizenden euro)	2022	2021	2020
ACTIVA	2.879.159	2.602.519	2.062.031
VASTE ACTIVA	2.419.311	2.192.666	1.756.280
Materiële vaste activa	24.627	25.616	26.249
Terreinen en gebouwen	22.235	23.099	23.659
Installaties, machines en uitrusting	32	82	117
Meubilair en rollend materieel	488	596	708
Overige materiële vaste activa	1.872	1.839	1.765
Financiële vaste activa	2.394.685	2.167.051	1.730.031
Verbonden ondernemingen	1.760.634	1.778.779	1.341.759
<i>Deelnemingen</i>	1.760.634	1.778.779	1.341.759
Ondernemingen waarmee een deelnemingsverhouding bestaat	633.740	388.031	388.031
<i>Deelnemingen</i>	633.740	388.031	388.031
Andere financiële vaste activa	311	241	241
<i>Aandelen</i>	238	238	238
<i>Vorderingen en borgtochten in contanten</i>	73	3	3
VLOTTENDE ACTIVA	459.848	409.852	305.751
Vorderingen op ten hoogste één jaar	45.623	11.595	80
Handelsvorderingen	60	73	13
Overige vorderingen	45.563	11.522	66
Liquide middelen	413.866	397.621	305.108
Overlopende rekeningen	359	636	564
PASSIVA	2.879.159	2.602.519	2.062.031
EIGEN VERMOGEN	2.840.731	2.571.648	2.033.624
Inbreng	654.040	665.952	646.088
Beschikbaar	617.540	629.452	609.588
Onbeschikbaar	36.500	36.500	36.500
Reserves	2.186.236	1.905.224	1.387.048
Onbeschikbare reserves			3.863
<i>Statutair onbeschikbare reserves</i>			3.863
Beschikbare reserves	2.186.236	1.905.224	1.383.186
Kapitaalsubsidies	455	471	488
SCHULDEN	38.428	30.870	28.406
Schulden op ten hoogste één jaar	38.030	30.288	27.962
Handelsschulden	5.037	3.873	3.324
<i>Leveranciers</i>	5.037	3.873	3.324
Schulden mbt belastingen, bezoldigingen en sociale lasten	2.086	1.830	1.789
<i>Belastingen</i>	314	266	259
<i>Bezoldigingen en sociale lasten</i>	1.772	1.564	1.530

Overige schulden	30.907	24.585	22.850
Overlopende rekeningen	399	583	444

11.2.3. Activa

11.2.3.1. Materiële vaste activa

De materiële vaste activa, met een totale boekwaarde van 24,6 miljoen euro, omvatten in hoofdzaak terreinen en gebouwen (22,2 miljoen euro) en kunst (1,9 miljoen euro).

11.2.3.2. Financiële vaste activa

De financiële vaste activa (boekwaarde 2.394,7 miljoen euro) vormen het hoofdbestanddeel (ca. 83%) van de actiefzijde en bestaan nagenoeg uitsluitend uit de strategische deelnemingen in KBC Groep en in KBC Ancora.

In 2008 had Cera, omwille van de impact van de financiële crisis, belangrijke waardeverminderingen aangelegd op haar participaties in KBC Groep en KBC Ancora. In 2016 oordeelde de Raad van Bestuur dat de positieve evoluties op het niveau van KBC Groep en de impact hiervan op KBC Ancora toelieten om de waardevermindering op de KBC Groep-aandelen volledig terug te nemen, evenals om een belangrijk deel van de waardeverminderingen op de KBC Ancora-aandelen terug te nemen. Eind 2021 werden de resterende waardeverminderingen op de KBC Ancora-aandelen (454,2 miljoen euro) volledig teruggenomen.

Participatie in KBC Groep

Op balansdatum 2022 heeft Cera 15.555.143 KBC Groep-aandelen in portefeuille, wat overeenkomt met ca. 3,73% van het totaal aantal uitstaande KBC Groep-aandelen. De totale boekwaarde van de KBC Groep-aandelen bedraagt 624,1 miljoen euro. De gewogen gemiddelde⁸ boekwaarde van deze aandelen bedraagt 40,12 euro per aandeel. De slotkoers van het KBC Groep-aandeel op 31 december 2022 bedroeg 60,08 euro.

In onderstaande tabel wordt de evolutie van het aandelenbezit van Cera in KBC Groep weergegeven. Om de participatie in KBC Groep procentueel uit te drukken werd voor elk jaar het totaal aantal uitstaande KBC Groep-aandelen op balansdatum gebruikt.

	Evolutie 2022		Evolutie 2021		Evolutie 2020	
Beginsituatie	11.127.166	2,7%	11.127.166	2,7%	11.127.166	2,7%
Aankopen	4.427.977	1,1%	0	0,0%	0	0,0%
<i>aankoopwaarde (in mio euro)</i>	<i>245,7</i>		<i>0,0</i>		<i>0,0</i>	
Verkopen	0	0,0%	0	0,0%	0	0,0%
<i>verkoopwaarde (in mio euro)</i>	<i>0,0</i>		<i>0,0</i>		<i>0,0</i>	
Eindsituatie	15.555.143	3,7%	11.127.166	2,7%	11.127.166	2,7%
Totaal aantal uitstaande KBC Groep-aandelen	417.169.414		416.883.592		416.694.558	

In de loop van 2022 heeft Cera 4.427.977 KBC Groep-aandelen aangekocht op de centrale beursmarkt van Euronext Brussels voor een bedrag van in totaal 245,7 miljoen euro.

⁸ Gewogen gemiddelde boekwaarde = de totale boekwaarde van de aandelen / het totaal aantal aandelen in portefeuille.

Gedurende de twee daaraan voorafgaande boekjaren bleef het aantal KBC Groep-aandelen in portefeuille onveranderd.

Participatie in KBC Ancora

Per 31 december 2022 stemt de deelneming in KBC Ancora (39,1 miljoen aandelen) overeen met ca. 49,9% van het totaal aantal uitstaande KBC Ancora-aandelen en bestaat uit twee componenten:

- 24,5 miljoen KBC Ancora-aandelen die aangehouden worden als strategische investering op lange termijn.
- 14,6 miljoen KBC Ancora-aandelen die bestemd zijn voor uitkering in natura, als scheidingsaandeel bij uittreding met D-aandelen

De totale boekwaarde van de KBC Ancora-aandelen bedraagt op balansdatum 1.760,6 miljoen euro. De gewogen gemiddelde boekwaarde per KBC Ancora-aandeel bedraagt 46,26 euro per aandeel (m.b.t. de KBC Ancora-aandelen aangehouden als strategische investering op lange termijn) en 43,09 euro per aandeel (m.b.t. de KBC Ancora-aandelen aangehouden om uit te keren als scheidingsaandeel bij uittreding met D-aandelen).

De intrinsieke waarde van een KBC Ancora-aandeel kwam eind december 2022 overeen met 1,002-maal de koers van het KBC Groep-aandeel, verminderd met de netto-schuld per KBC Ancora-aandeel (1,64 euro). Op basis van de slotkoers van KBC Groep op 31 december 2022 (60,08 euro) bedroeg de intrinsieke waarde van een KBC Ancora-aandeel 58,57 euro.

In onderstaande tabel wordt de evolutie van het aandelenbezit van Cera in KBC Ancora weergegeven. De percentages worden berekend op basis van het totaal aantal uitstaande KBC Ancora-aandelen van 78.301.314.

Eenzijds daalt het aantal uit te keren KBC Ancora-aandelen doorheen de tijd gestaag in functie van de uittredingen door Cera vennoten met D-aandelen. Bij uittreding met D-aandelen ontvangen vennoten per D-aandeel 4,2 KBC Ancora-aandelen en een gekapitaliseerd dividendoverschot. (Op 1 januari 2023 bedraagt het gekapitaliseerd dividendoverschot 154,5 euro per D-aandeel.)

Anderzijds kan Cera KBC Ancora-aandelen aan- en verkopen op de beurs in het kader van haar langetermijnstrategie. De afgelopen drie boekjaren heeft Cera geen KBC Ancora aandelen gekocht.

	Evolutie 2022		Evolutie 2021		Evolutie 2020	
Beginsituatie	39.480.364		39.992.822		40.417.756	
Uittredingen	-421.058	-0,5%	-512.458	-0,7%	-424.934	-0,5%
Aankopen	0	0,0%	0	0,0%	0	0,0%
<i>aankoopwaarde (in mio euro)</i>	<i>0,0</i>		<i>0,0</i>		<i>0,0</i>	
Verkopen	0		0		0	
Eindsituatie	39.059.306	49,9%	39.480.364	50,4%	39.992.822	51,1%
<i>Waarvan LT-investering*</i>	<i>24.493.824</i>	<i>31,3%</i>	<i>24.492.672</i>	<i>31,3%</i>	<i>24.478.051</i>	<i>31,3%</i>
<i>Waarvan uit te keren</i>	<i>14.565.482</i>	<i>18,6%</i>	<i>14.987.692</i>	<i>19,1%</i>	<i>15.514.771</i>	<i>19,8%</i>

* De beperkte toename van het aantal KBC Ancora aandelen aangehouden als LT-investering is het gevolg van de verwerking van fracties naar aanleiding van uittredingen met D-aandelen. Elk D-aandeel geeft immers recht op 4,2 KBC Ancora-aandelen, waardoor er bij een uittreding met een pakket D-aandelen geregeld afrondingen dienen gemaakt te worden. De fracties (van KBC Ancora-aandelen) worden in cash vergoed aan de venoot die uitreedt met D-aandelen. Tegelijk dienen de fracties zelf overgeboekt te worden van de KBC Ancora-aandelen die bestemd zijn om op termijn uit te keren aan vennoten naar de KBC Ancora-aandelen die aangehouden worden als langetermijninvestering. In 2021 is de toename van het aantal KBC Ancora-aandelen aangehouden als LT-investering groter gezien er – naast de reeds vermelde fracties – tevens 14.240 KBC Ancora werden overgeboekt ten gevolge van verjaring van scheidingsaandelen m.b.t. D-aandelen. In 2022 had de overboeking ten gevolge van verjaring slechts betrekking op 821 KBC Ancora-aandelen.

KBC Ancora-aandelen gehouden als investering op lange termijn

Eind 2022 bezat Cera 24,5 miljoen KBC Ancora-aandelen die aangehouden worden als langetermijninvestering. De totale boekwaarde hiervan bedraagt 1.133,0 miljoen euro, wat overeenkomt met 46,26 euro per aandeel.

KBC Ancora-aandelen bestemd voor uitkering

Eind 2022 beschikte Cera over 14,6 miljoen KBC Ancora-aandelen die bestemd zijn om op termijn uit te keren aan vennoten die met D-aandelen uittreden. De boekwaarde hiervan bedraagt 627,7 miljoen euro, wat overeenkomt met 43,09 euro per aandeel.

De participatie in KBC Ancora bestemd voor uitkering neemt jaarlijks af ten gevolge van uittredingen van vennoten met D-aandelen. Oorspronkelijk (begin 2001) bedroeg de participatie in KBC Ancora bestemd voor uitkering nagenoeg 100%. Einde 2022 bedroeg deze 18,6%.

Vrijwillige uittredingen zijn mogelijk gedurende de eerste zes maanden van het boekjaar. Cera behoudt zich wel de mogelijkheid voor om de uittredingen te beperken tot 10% van de som van de werkelijk gestorte inbrengen of 10% van de vennoten, ter vrijwaring van de stabiliteit van de vennootschap. Cera kan tevens verwerking van de vrijwillige uittredingen opschorten tot het einde van de periode waarin ze mogelijk zijn. Gezien Cera in de afgelopen 3 jaren telkens gebruik maakte van deze mogelijkheid, vond de uitvoering van de verzoeken tot uittreding jaarlijks pas plaats na afloop van de uittredingsperiode.

In 2020 traden vennoten uit met 2,7% van de D-aandelen. Cera keerde naar aanleiding daarvan 0,4 miljoen KBC Ancora-aandelen uit aan de betrokkenen.

In 2021 traden vennoten uit met 3,4% van de D-aandelen. Cera keerde naar aanleiding daarvan 0,5 miljoen KBC Ancora-aandelen uit aan de betrokkenen.

In 2022 traden vennoten uit met 2,8% van de D-aandelen. Cera keerde naar aanleiding daarvan 0,4 miljoen KBC Ancora-aandelen uit aan de betrokkenen.

Per 31 maart 2023 (3 eerste maanden boekjaar) noteerde Cera voor ca. 0,6% verzoeken tot uittredingen én uittredingen van rechtswege (t.o.v. de per einde 2022 voor de D-aandelen werkelijk gestorte inbrengen). Dit vertegenwoordigt een uitkering van ca. 145.000 KBC Ancora-aandelen.

Overige financiële vaste activa

De overige financiële vaste activa bestaan uit:

- Een deelneming in BRS Microfinance Coop CV die overeenstemt met een participatie van ca. 44%. Op balansdatum bedraagt de boekwaarde van deze aandelen 9,7 miljoen euro.
- Maatschappelijke rechten in andere ondernemingen die weliswaar geen deelneming vormen, maar die wel het scheppen van een duurzame en specifieke band met die ondernemingen tot doel hebben (Credal en Hefboom). Op balansdatum bedraagt de boekwaarde van deze aandelen 0,2 miljoen euro.

11.2.3.3. Vlottende activa

De vlottende activa (459,8 miljoen euro) bestaan voornamelijk uit liquide middelen.

De **liquide middelen** bedragen op balansdatum 413,9 miljoen euro. Het betreft de saldi van de diverse spaar- en bankrekeningen in euro. De toename van de liquide middelen wordt beschreven onder het hoofdstuk kasstroomtabel. Het aanhouden van een belangrijke cashbuffer is een

wezenlijk onderdeel van het kasmiddelenbeheer van Cera, gezien de relevantie hiervan om ook in uitdagende omstandigheden de normale werking van Cera maximaal te kunnen verzekeren.

De vorderingen (45,6 miljoen euro) stegen in 2022 naar aanleiding van terug te vorderen belastingen m.b.t. boekjaar 2022 (voornamelijk te recupereren roerende voorheffing die werd ingehouden op de in 2022 ontvangen KBC Groep-dividenden).

11.2.4. Passiva

11.2.4.1. Inbreng

Eind 2022 bedraagt de totale inbreng van Cera 654,0 miljoen euro. Daarvan is 36,5 miljoen euro onbeschikbaar.

In 2022, 2021 en 2020 werd via de emissie van E-aandelen respectievelijk 32,4 miljoen euro, 32,3 miljoen euro en 30,0 miljoen euro inbreng opgehaald.

Daarnaast waren er gebruikelijke uittredingen (respectievelijk 11,9 miljoen euro in 2022; 12,4 miljoen euro in 2021 en 10,2 miljoen euro in 2020).

In 2022 werd er bovendien 32,5 miljoen euro uitbetaald (op 30 juni 2022) volgend op beslissing van de buitengewone Algemene Vergadering van Cera (van 11 juni 2022) om de inbrengwaarde van de 2.200.000 C-aandelen te verminderen van 24,79 euro per aandeel naar 10,00 euro per aandeel.

Eind 2022 bedraagt de totale inbreng 654,0 miljoen euro, een daling met 11,9 miljoen euro ten opzichte van eind 2021. De samenstelling van de inbreng op het einde van de drie meest recente boekjaren is als volgt:

(in miljoen euro)	2022	2021	2020
B-inbreng	48,5	49,7	51,1
C-inbreng	22,0	54,5	54,5
D-inbreng	64,5	66,3	68,7
E-inbreng	519,0	495,4	471,7
Totaal	654,0	666,0	646,1
Totaal aantal vennoten (eenheden)	387.709	381.834	377.820

Op 31 december 2022 telde Cera 387.709 vennoten. Eind 2021 en eind 2020 was dit respectievelijk 381.834 en 377.820 vennoten.

11.2.4.2. Reserves

Eind 2022 bedroeg de rubriek 'reserves' 2.186,2 miljoen euro. Op de balansdata van de afgelopen drie boekjaren zijn de reserves als volgt samen te vatten:

(in miljoen euro)	2022	2021	2020
Statutair onbeschikbare reserves	0,0	0,0	3,9
Beschikbare reserves	2.186,2	1.905,2	1.383,2
* Bij uittreding D-aandelen	1.099,0	1.022,5	861,6

Bijzondere beschikbare reserve	563,2	579,5	451,8
GDO-reserve	535,8	443,0	409,7
* Gewone beschikbare reserves	1.087,2	882,7	521,6
Totale reserves	2.186,2	1.905,2	1.387,0

Statutair onbeschikbare reserves

Per 31.12.2022 zijn er geen statutair onbeschikbare reserves meer. Eind 2020 bedroegen deze nog 3,9 miljoen euro (cfr. de voormalige 'wettelijke reserve'), maar naar aanleiding van de statutenwijziging van 4 juni 2021 werden de statutair onbeschikbare reserves volledig overgeboekt naar de beschikbare reserves.

Beschikbare reserves

In 2001 werd een '**bijzondere beschikbare reserve**' aangelegd uit de beschikbare reserves van Cera om aan te geven dat de D-aandeelhouders, via de uitkering van KBC Ancora-aandelen, recht hebben op een deel van de beschikbare reserves.

In het boekjaar 2022 bedraagt de afname van de 'bijzondere beschikbare reserve' ten gevolge van uittredingen met D-aandelen 16,3 miljoen euro. Op afsluitdatum bedraagt het saldo van de 'bijzondere beschikbare reserve' 563,2 miljoen euro. In het boekjaar 2021 bedroeg de afname van de 'bijzondere beschikbare reserve' ten gevolge van uittredingen met D-aandelen 15,4 miljoen euro. Daarnaast werd naar aanleiding van de terugname van de waardeverminderingen op de KBC Ancora-aandelen in 2021 via de resultaatverwerking een bedrag van 143,0 miljoen euro toegevoegd aan de bijzondere beschikbare reserves m.b.t. de op termijn uit te keren KBC Ancora-aandelen (bij uittreding met D-aandelen). In het boekjaar 2020 bedroeg de afname van de 'bijzondere beschikbare reserve' ten gevolge van uittredingen met D-aandelen 12,4 miljoen euro.

Bij uittreding met D-aandelen hebben de vennoten tevens recht op een gekapitaliseerd dividendoverschot (afgekort: GDO). Dit komt tot uiting via de '**GDO-reserve**'.

In de loop van het boekjaar 2022 werd er 14,7 miljoen euro GDO uitgekeerd aan vennoten die uitgetreden zijn met D-aandelen. Eind 2022 bedroeg het GDO (na resultaatverwerking) 154,50 euro per D-aandeel. Via resultaatverwerking werd 107,5 miljoen euro GDO-reserve aangelegd. Eind 2022 bedroeg de GDO-reserve 535,8 miljoen euro.

Het gekapitaliseerd dividendoverschot komt overeen met het netto-dividend na belasting dat Cera heeft ontvangen op 4,2 KBC Ancora-aandelen in de periode vanaf 13 januari 2001 tot aan de datum van uittreding, verminderd met het reeds uitbetaalde coöperatieve dividend op één D-aandeel over dezelfde periode. Dit dividendoverschot wordt bovendien van jaar tot jaar gekapitaliseerd tegen een rentevoet die gelijk is aan het coöperatief dividendpercentage.

De volgende tabel bevat een overzicht van de aanleg en opnames van de GDO-reserve over de afgelopen boekjaren.

(in mio euro)	2022	2021	2020
GDO-reserve begin boekjaar	443,0	409,7	409,8
Afname GDO-reserve	-14,7	-14,0	-11,1
Aanleg GDO-reserve	107,5	47,2	11,1
GDO-reserve einde boekjaar	535,8	443,0	409,7
Aantal uitstaande D-aandelen	3.467.972	3.568.498	3.693.993
GDO per D-aandeel (in euro)	154,50	124,15	110,92

De 'gewone beschikbare reserve' nam in 2022 toe met 204,6 miljoen euro (tot 1.087,2 miljoen euro).

11.2.4.3. Kapitaalsubsidies

Het betreft subsidies van de overheid naar aanleiding van de restauratie van de gebouwen in Leuven. Deze subsidies worden pro rata temporis afgeschreven aan hetzelfde afschrijvingspercentage als de gerestaureerde gebouwen. Op balansdatum bedraagt de boekwaarde 0,5 miljoen euro.

11.2.4.4. Schulden

Eind 2022 bedroegen de schulden 38,4 miljoen euro, een stijging met 7,6 miljoen euro ten opzichte van het jaar voordien.

De schulden bestonden eind 2022 voornamelijk uit:

- **Handelsschulden** ten belope van 5,0 miljoen euro. Deze hebben betrekking op ontvangen maar nog niet betaalde facturen (2,3 miljoen euro) alsook de geraamde, niet ontvangen facturen met betrekking tot de voorbije boekjaren (2,7 miljoen euro).
- De **schulden met betrekking tot belastingen, bezoldigingen en sociale lasten** (2,1 miljoen euro) betreffen enerzijds de nog verschuldigde bedrijfsvoorheffing met betrekking tot december 2022 (0,3 miljoen euro) en anderzijds het vakantiegeld en de premies met betrekking tot boekjaar 2022, die in de loop van de volgende boekjaren zullen uitgekeerd worden (1,8 miljoen euro).
- De **overige schulden** (30,9 miljoen euro) bestaan voornamelijk uit:
 - het te betalen coöperatief dividend over boekjaar 2022 aan 4,25% (28,0 miljoen euro);
 - schulden m.b.t. maatschappelijke dienstverlening van Cera, waarvan de betaling in de toekomst zal plaatsvinden (2,8 miljoen euro);
 - nog niet uitgekeerde dividenden uit het verleden (0,1 miljoen euro).

11.2.5. Resultatenrekening

Het te verwerken resultaat over het boekjaar 2022 bedroeg 340,2 miljoen euro. Dit is het saldo van 385,0 miljoen euro opbrengsten en 44,7 miljoen euro kosten.

In 2021 bedroeg het resultaat 568,6 miljoen euro. Het werd toen in belangrijke mate bepaald door de volledige terugname van de resterende waardeverminderingen op de participatie in KBC Ancora (454,2 miljoen euro). In 2020 leed Cera een verlies van 20,2 miljoen euro.

RESULTATENREKENING (in duizenden euro)	2022	2021	2020
----------------------------------------	------	------	------

BEDRIJFSOPBRENGSTEN	16.080	13.032	9.928
Recurrente bedrijfsopbrengsten	16.080	13.032	9.925
<i>Omzet</i>	13.006	10.480	7.649
<i>Andere bedrijfsopbrengsten</i>	3.073	2.552	2.275
Niet-recurrente bedrijfsopbrengsten			3
BEDRIJFSKOSTEN	43.451	36.170	30.150
Recurrente bedrijfskosten	43.418	36.170	30.150
<i>Diensten en diverse goederen</i>	34.123	27.952	22.242
<i>Bezoldigingen, sociale lasten en pensioenen</i>	8.170	7.095	6.816
<i>Afschrijvingen op materiële vaste activa</i>	1.003	994	977
<i>Andere bedrijfskosten</i>	123	129	116
Niet recurrente bedrijfskosten	33		
BEDRIJFSWINST (BEDRIJFSVERLIES)	-27.372	-23.138	-20.223
FINANCIËLE OPBRENGSTEN	368.886	596.654	4.158
Recurrente financiële opbrengsten	368.843	137.145	98
<i>Opbrengsten uit financiële vaste activa</i>	368.826	137.104	
<i>Andere financiële opbrengsten</i>	16	41	98
Niet-recurrente financiële opbrengsten	43	459.509	4.060
FINANCIËLE KOSTEN	1.285	4.945	4.112
Recurrente financiële kosten	1.285	55	57
<i>Andere financiële kosten</i>	1.285	55	57
Niet-recurrente financiële kosten		4.890	4.055
WINST (VERLIES) VAN HET BOEKJAAR VOOR BELASTING	340.229	568.572	-20.176
BELASTINGEN OP HET RESULTAAT	5	5	5
Belastingen	5	5	5
WINST (VERLIES) VAN HET BOEKJAAR	340.224	568.567	-20.181
TE BESTEMMEN WINST (VERLIES) VAN HET BOEKJAAR	340.224	568.567	-20.181
RESULTAATVERWERKING			
Te bestemmen winst (verlies)	340.224	568.567	-20.181
Te bestemmen winst (verlies) van het boekjaar	340.224	568.567	-20.181
Onttrekking aan het eigen vermogen			50.322
<i>Aan de reserves</i>			50.322
Toevoeging aan het eigen vermogen	312.187	547.245	11.111
<i>Aan de overige reserves</i>	312.187	547.245	11.111
Uit te keren winst	28.037	21.321	19.030
Vergoeding van de inbreng	28.037	21.321	19.030

11.2.5.1. Opbrengsten

Aangezien haar participaties in KBC Ancora en KBC Groep de belangrijkste activa van Cera uitmaken, komt het grootste deel van haar (recurrente) inkomsten uit de dividenden uit haar participaties in KBC Ancora en in KBC Groep.

Onderstaande tabel geeft de evolutie weer van de dividendinkomsten van Cera uit haar participatie in KBC Groep en in KBC Ancora over de laatste drie boekjaren.

Dividendinkomsten (in miljoen euro)	2022	2021	2020
KBC Groep	113,1	38,3	0,0
KBC Ancora	255,7	98,8	0,0
Totaal	368,8	137,1	0,0

In 2022 keerde KBC Groep een slotdividend van 7,60 euro per aandeel uit (over boekjaar 2021) en een interim-dividend van 1,00 euro per aandeel (over boekjaar 2022). Cera realiseerde daardoor in 2022 een opbrengst van 113,1 miljoen euro op haar participatie in KBC Groep. Doordat KBC Ancora een interim-dividend uitkeerde van 6,49 euro per aandeel realiseerde Cera bovendien een opbrengst van 255,7 miljoen euro op haar participatie in KBC Ancora.

In mei 2021 keerde KBC Groep een dividend van 0,44 euro per aandeel uit over boekjaar 2020. In november 2021 keerde KBC Groep een bijkomend dividend van 2,00 euro per aandeel uit over boekjaar 2020 en een interim-dividend van 1,00 euro per aandeel over boekjaar 2021. Cera realiseerde daardoor in 2021 een opbrengst van 38,3 miljoen euro op haar participatie in KBC Groep.

In juni 2021 keerde KBC Ancora een (interim-)dividend van 0,20 euro per aandeel uit over boekjaar 2020/2021. In december 2021 keerde KBC Ancora een (eerste) (interim-)dividend van 2,30 euro per aandeel uit over boekjaar 2021/2022. Cera realiseerde daardoor in 2021 een opbrengst van 98,8 miljoen euro op haar participatie in KBC Ancora.

In 2020 keerde KBC Groep geen dividend uit, omdat ze haar gebruikelijke dividendbeleid niet kon uitvoeren omwille van dividendrestricties opgelegd door de ECB naar aanleiding van de COVID-19 pandemie. In navolging hiervan keerde ook KBC Ancora in 2020 geen dividend uit. Daardoor realiseerde Cera geen dividendinkomsten.

De overige opbrengsten van Cera in boekjaar 2021 hadden voornamelijk betrekking op:

- **Omzet** (13,0 miljoen euro): betrof hoofdzakelijk de aanrekening aan de vennoten van producten en diensten die via de magazines CeraSelect en Enjoy en via de website worden aangeboden (12,9 miljoen euro). Daartegenover staan eveneens de kosten die voor vennotenvoordelen gemaakt werden, omdat Cera aansluitend op deze transacties haar partners betaalt (zie verder).
- **andere bedrijfsopbrengsten** (3,1 miljoen euro): enerzijds opbrengsten uit de aanrekening van prestaties die Cera levert aan KBC Ancora in het kader van de kostedelende overeenkomst (1,9 miljoen euro). Anderzijds betroffen het terugnames van provisies van de voorbije boekjaren (0,5 miljoen euro), overige bedrijfsopbrengsten (0,1 miljoen euro) en bijdragen van externe partners voor maatschappelijke dienstverlening (0,5 miljoen euro).

In boekjaar 2021 was er nog een belangrijke terugname van (resterende) waardeverminderingen (454,2 miljoen euro) waardoor de KBC Ancora-aandelen in portefeuille sinds eind 2021 tegen hun historische aanschafwaarde geboekt staan.

11.2.5.2. Kosten

De kosten in 2022 bedroegen 44,7 miljoen euro wat in vergelijking met boekjaar 2021 een stijging is met 3,6 miljoen euro. De kosten bestonden in hoofdzaak uit kosten in het kader van de operationele werking van Cera. Die bedrijfskosten bedroegen 43,5 miljoen euro in 2022.

Onderstaande tabel geeft de evolutie weer van de verschillende kosten die Cera maakte over de laatste drie boekjaren. Vervolgens worden ze meer in detail beschreven.

Werkingskosten (in mio euro)	2022	2021	2020
Algemene werkingskosten	4,3	4,0	4,0
Kapitaal- en vennotenadministratie	1,4	1,5	1,5
Vennotenvoordelen	18,8	14,7	10,1
Maatschappelijke dienstverlening	4,8	4,4	4,4
Communicatie	3,5	2,5	2,0
Personeelskosten	8,2	7,1	6,8
Kosten van schulden	0,0	0,0	0,0
Andere	2,5	2,0	5,5
Totaal	43,5	36,2	34,3

Diensten en diverse goederen

De kosten voor diensten en diverse goederen (34,1 miljoen euro) werden in hoofdzaak gevormd door de volgende subrubrieken:

Algemene werkingskosten (4,3 miljoen euro)

De voornaamste kosten in deze rubriek hebben betrekking op: logistieke en informatica-infrastructuur via de kostedelende structuur met KBC, het wagenpark, erelonen advocaten, algemene kosten van het gebouw, diverse informaticakosten, vergoedingen van de leden van het Comité van Dagelijks Bestuur en premies voor de bestuurdersaansprakelijkheidsverzekering.

Kapitaal- en vennotenadministratie (1,4 miljoen euro)

Deze kosten omvatten voornamelijk de vergoedingen die betaald worden aan de loketbanken (KBC, CBC en KBC Brussels) voor het administratieve beheer van de vennotenrekeningen (1,1 miljoen euro) en voor de uitgifte van E-aandelen (0,2 miljoen euro).

Vennotenvoordelen (18,8 miljoen euro)

Het betreft hoofdzakelijk de uitgaven van Cera in het kader van de voordelen voor de vennoten via de website en via de magazines CeraSelect en Enjoy. De bijdrage van de vennoten bedraagt, zoals eerder aangegeven, 12,9 miljoen euro (zie 11.2.5.1. 'Opbrengsten').

Maatschappelijke dienstverlening (4,8 miljoen euro)

Deze rubriek omvat in hoofdzaak de rechtstreekse financiële steun van Cera aan maatschappelijke projecten op regionaal, supraregionaal, nationaal en internationaal vlak. Voor meer gedetailleerde informatie over de maatschappelijke dienstverlening verwijzen we naar de website van Cera.

Communicatie (3,5 miljoen euro)

Onder deze rubriek worden alle kosten opgenomen die te maken hebben met de communicatie naar de vennoten en belangstellende derden. Ze omvatten onder meer de kosten van de magazines CeraScoop, CeraSelect, Engage en Enjoy, Social Media, de jaarvergadering, de adviesstructuur en profiel en positionering.

Personeelskosten

Op afsluitingsdatum bedroeg het personeelsbestand 47 personeelsleden of 45,0 voltijdse equivalenten. De personeelskosten bedroegen 8,2 miljoen euro en bestaan uit volgende componenten:

- bezoldigingen: 5,6 miljoen euro

- RSZ werkgever: 1,5 miljoen euro
- groepsverzekering: 0,8 miljoen euro
- diverse personeelskosten: 0,3 miljoen euro.

Onder bezoldigingen wordt in hoofdzaak verstaan maandloon, premies, vakantiegeld, 13^{de} maand en voordelen van alle aard. De diverse personeelskosten omvatten onder andere:

- bijdrage werkgever in de maaltijdcheques
- diverse kosten eigen aan de werkgever
- hospitalisatieverzekering.

Afschrijvingen

Op de materiële vaste activa werden voor 1,0 miljoen euro afschrijvingen geboekt. Het betreft in hoofdzaak afschrijvingen op de Cera-kantoren, op het meubilair en op de parkeerplaatsen.

Recurrente financiële kosten

De andere financiële kosten bedragen 1,3 miljoen euro en hebben voornamelijk betrekking op de betaalde negatieve rente (1,0 miljoen euro) en op de makelaarslonen en beurstaks m.b.t. de in het afgelopen jaar verrichte aankopen (0,2 miljoen euro)

Belastingen op het resultaat van het boekjaar

Over boekjaren 2022, 2021 en 2020 waren er nagenoeg geen belastingen verschuldigd.

11.2.5.3. Resultaatverwerking

De te bestemmen winst van het boekjaar 2022 bedroeg 340,2 miljoen euro. Op 3 juni 2023 keurde de Algemene Vergadering keurde volgende resultaatverwerking goed:

- vergoeding van de inbreng van de vennoten voor 28,0 miljoen euro, wat overeenkomt met een dividendpercentage van 4,25%.
- toevoeging aan de GDO-reserve ten belope van 107,5 miljoen euro
- toevoeging aan de gewone beschikbare reserve ten belope van 204,7 miljoen euro

Na de resultaatverwerking bedragen de beschikbare reserves 2.186,2 miljoen euro en zijn als volgt samengesteld:

- bijzondere beschikbare reserve: 563,2 miljoen euro
- GDO-reserve: 535,8 miljoen euro
- gewone beschikbare reserve: 1.087,2 miljoen euro

11.2.6. Kasstroomtabel

In de volgende tabel wordt de indirecte methode gebruikt om op basis van de enkelvoudige jaarrekening een kasstroomtabel op te maken die de binnenkomende en uitgaande kasstromen van Cera over de afgelopen drie boekjaren weergeeft. Deze (enkelvoudige) kasstroomtabel werd niet gecontroleerd door de commissaris.

NETTO KASSTROOM Indirecte methode (in duizenden euro)	2022	2021	2020
Netto kasstroom van het boekjaar (enkelvoudig)	16.245	92.514	-8.351
Liquide middelen begin boekjaar	397.621	305.108	313.459
KASSTROOM UIT OPERATIONELE ACTIVITEITEN	309.338	103.917	1.440
Netto resultaat (excl. netto-dividenden)	5.342	442.947	-20.181
Niet-cash resultaat	-32.957	-469.608	-3.098
Wijzigingen netto-werkkapitaal	1.035	68	20.668
Herallocatie van cashflows (van investerings- of financieringsactiviteiten)	1.036	4.890	4.052
Ontvangen netto-dividenden	334.882	125.620	0
KASSTROOM UIT INVESTERINGSACTIVITEITEN	-245.825	-361	-371
Verwerving (aankoop) KBC Groep-aandelen	-245.709	0	0
Opbrengst uit verkoop KBC Groep-aandelen	0	0	0
Verwerving (aankoop) KBC Ancora-aandelen	0	0	0
Opbrengst uit verkoop KBC Ancora-aandelen	0	0	0
Andere	-116	-361	-371
KASSTROOM UIT FINANCIERINGSACTIVITEITEN	-47.268	-11.042	-9.421
Terugbetaling financiële schulden	0	0	0
Betaalde interesten	-1.003	0	0
Eigen vermogen	-24.944	7.988	10.534
<i>Inbreng of volstorting</i>	<i>32.421</i>	<i>32.141</i>	<i>30.036</i>
<i>uittredingen door vennoten</i>	<i>-42.639</i>	<i>-10.203</i>	<i>-8.357</i>
<i>uitgekeerd GDO</i>	<i>-14.725</i>	<i>-13.950</i>	<i>-11.145</i>
Uitgekeerde dividenden	-21.321	-19.030	-19.955
Liquide middelen einde boekjaar	413.866	397.621	305.108

In **2022** realiseerde Cera een netto totale kasinstroom van 16,2 miljoen euro. In 2021 realiseerde Cera een netto totale kasinstroom van 92,5 miljoen euro. In 2020 realiseerde Cera een netto totale kasuitstroom van 8,4 miljoen euro.

In 2022 zorgden de dividenden die uit de participaties in KBC Groep en KBC Ancora werden ontvangen er voor dat, na verwerking van de operationele lasten, een erg ruime operationele kasstroom (309,3 miljoen euro) werd gerealiseerd.

De kasuitstroom naar aanleiding van investeringsactiviteiten (-245,8 miljoen euro) werd hoofdzakelijk bepaald door aankopen van KBC Groep-aandelen voor een bedrag van 245,7 miljoen euro.

De kasuitstroom uit financieringsactiviteiten bedroeg -47,2 miljoen euro. De nieuwe middelen die via de emissie van E-aandelen werden opgehaald (32,4 miljoen euro) waren beperkter dan de bedragen die noodzakelijk waren om de uittredingen (-57,4 miljoen euro, inclusief vermindering van de inbrengwaarde van de C-aandelen met 32,5 miljoen euro) en het coöperatief dividend (-21,3 miljoen euro) uit te keren.

In **2021** zorgden de dividenden die uit de participaties in KBC Groep en KBC Ancora werden ontvangen er voor dat, na verwerking van de operationele lasten, een ruime operationele kasstroom (103,9 miljoen euro) werd gerealiseerd.

De kasuitstroom naar investeringsactiviteiten was beperkt tot 0,4 miljoen euro, hoofdzakelijk als gevolg van beperkte investeringen in materiële vaste activa.

De kasuitstroom uit financieringsactiviteiten bedroeg -11,0 miljoen euro. De nieuwe middelen die via de emissie van E-aandelen werden opgehaald (32,1 miljoen euro) waren beperkter dan de bedragen die noodzakelijk waren om de uittredingen (-24,2 miljoen euro) en het coöperatief dividend (-19,0 miljoen euro) uit te keren. Ten opzichte van het jaar voordien werden in hoofdzaak meer middelen uit de emissie van E-aandelen (Inbreng) opgehaald en meer GDO-uitgekeerd aan vennoten die met D-aandelen uittraden.

In **2020** werden liquide middelen (werkkapitaal) aangewend om zowel de werkingskosten (operationele activiteiten), als de dividenden en de uittredingen te betalen (financieringsactiviteiten).

De kasuitstroom naar investeringsactiviteiten was beperkt tot 0,4 miljoen euro, hoofdzakelijk als gevolg van beperkte investeringen in materiële vaste activa.

De kasuitstroom uit financieringsactiviteiten (-9,4 miljoen euro) situeerde zich volledig binnen het eigen vermogen van Cera. De nieuwe middelen die via de emissie van E-aandelen werden opgehaald (30,0 miljoen euro) waren beperkter dan de bedragen die noodzakelijk waren om de uittredingen (-19,5 miljoen euro) en het coöperatief dividend (-20,0 miljoen euro) uit te keren.

11.2.7. Bijkomende informatie

Er werden geen werkzaamheden uitgevoerd op het gebied van onderzoek en ontwikkeling.

De vennootschap heeft geen bijkantoren.

De activa van Cera bestaan in zeer belangrijke mate uit een directe en indirecte participatie in KBC Groep (via KBC Ancora). De waarde van de activa van Cera, evenals haar resultaten, worden dan ook in belangrijke mate beïnvloed door de evoluties met betrekking tot de KBC-groep.

De dividendpolitiek van KBC Groep vanaf 2022 behoudt de uitkeringsratio van ten minste 50% van de geconsolideerde winst. Daarnaast zal het kapitaal boven de 15,0% fully loaded common equity ratio in aanmerking komen voor uitkering aan de aandeelhouders. Elk jaar zal de Raad van Bestuur van KBC Groep die beslissing naar goeddunken nemen bij de bekendmaking van de jaarresultaten.

De dividendpolitiek van KBC Ancora bestaat erin om een interim-dividend uit te keren van 90% van het voor uitkering vatbare recurrente resultaat (i.e. na correctie voor eventuele uitzonderlijke resultaten en na verplichte aanleg van de wettelijke reserve).

Opgemerkt wordt dat de liquiditeitspositie van Cera op balansdatum 413,9 miljoen euro bedroeg.

11.2.8. Waarderingsregels

De jaarrekening is opgesteld conform de waarderingsregels vastgesteld in het Koninklijk Besluit van 29 april 2019 tot uitvoering van het Wetboek van Vennootschappen en verenigingen (dat het KB van 30 januari 2001 ter uitvoering van het Wetboek van vennootschappen heeft opgeheven).

Het boekjaar loopt van 1 januari tot en met 31 december.

Immateriële vaste activa worden geactiveerd vanaf 2500 euro en gewaardeerd tegen aanschaffingswaarde. Op de aanschaffingswaarde wordt lineair afgeschreven aan 20% per jaar.

Alle materiële vaste activa worden opgenomen tegen aanschaffingswaarde, verminderd met de gecumuleerde afschrijvingen. Ze worden opgenomen tegen aanschaffingswaarde, inclusief de bijkomende, direct toewijsbare kosten.

De afschrijvingspercentages zijn berekend op basis van de verwachte economische levensduur en worden lineair toegepast.

Gebouwen worden in principe afgeschreven op 33 jaar.

Alle materiële vaste activa worden pro rata temporis afgeschreven vanaf het gebruiksklaar zijn van de activa. De bijkomende kosten worden mee afgeschreven over de levensduur van het actief.

Bij verkoop van materiële vaste activa worden de gerealiseerde winsten of verliezen onmiddellijk in resultaat genomen.

Bij een vernietiging wordt het resterende af te schrijven bedrag onmiddellijk ten laste genomen van de resultatenrekening.

Kunstwerken worden volledig geactiveerd en niet afgeschreven. Bij eventuele beschadiging of andere waardedaling van het goed wordt een waardevermindering geboekt.

Activa in aanbouw worden gewaardeerd tegen aanschaffingswaarde en niet afgeschreven.

Financiële vaste activa zijn maatschappelijke rechten (aandelen) die in andere vennootschappen worden aangehouden om met deze laatste een duurzame en specifieke band te scheppen, om de onderneming in staat te stellen een invloed uit te oefenen op de oriëntatie van het beleid van deze ondernemingen.

Financiële vaste activa worden gewaardeerd tegen aanschaffingswaarde, met toepassing van de methode van gewogen gemiddelde prijzen. De bijkomende kosten van aanschaffing van effecten worden onmiddellijk in resultaat genomen.

Financiële vaste activa mogen geherwaardeerd worden, wanneer de waarde ervan, bepaald in functie van hun nut voor de vennootschap, op vaststaande en duurzame wijze uitstijgt boven hun boekwaarde.

Waardeverminderingen worden aangelegd in geval van duurzame minderwaarde of ontwaarding, verantwoord door de toestand, de rendabiliteit of de vooruitzichten van de vennootschap waarin de aandelen worden aangehouden.

Wanneer de toestand, de rendabiliteit of de vooruitzichten van de vennootschap (te beoordelen door de Raad van Bestuur) dit verantwoordt, worden waardeverminderingen teruggenomen. In het geval de Raad van Bestuur de aanleg/de terugname van waardeverminderingen aangewezen acht, zal hij daarbij in principe de IFRS-eigenvermogenswaarde van het KBC Groep-aandeel als referentiepunt hanteren.

Vorderingen en schulden worden opgenomen voor hun nominale waarde.

Waardeverminderingen worden geboekt indien voor het geheel of een gedeelte van een vordering onzekerheid bestaat over de betaling hiervan op de vervaldag.

Geldbeleggingen worden gewaardeerd tegen hun nominale waarde indien het een tegoed betreft bij een financiële instelling en op grond van hun aanschaffingswaarde indien het effecten betreft.

Aandelen worden gewaardeerd tegen aanschaffingswaarde, met toepassing van de methode van gewogen gemiddelde prijzen. De bijkomende kosten van aanschaffing van effecten worden onmiddellijk in resultaat genomen.

Waardeverminderingen worden geboekt indien de realisatiewaarde op balansdatum lager is dan de aanschaffingswaarde.

Waardeverminderingen worden teruggenomen in de mate waarin ze op het einde van het boekjaar hoger zijn dan wat vereist is volgens de actuele beoordeling van de minderwaarden waarvoor ze werden gevormd.

Liquide middelen worden gewaardeerd tegen nominale waarde.

Inbreng en reserves worden gewaardeerd op grond van hun nominale waarde.

Kapitaalsubsidies worden opgenomen aan nominale waarde, verminderd met de gecumuleerde afschrijvingen. Ze worden pro rata temporis afgeschreven vanaf het gebruiksklaar zijn van de activa waarop ze betrekking hebben, aan hetzelfde afschrijvingspercentage als de activa waarop ze betrekking hebben.

De overige actief- en passiefbestanddelen worden opgenomen tegen aanschaffingswaarde.

11.3. Geconsolideerde jaarrekening

11.3.1. Consolidatiemethodes

De geconsolideerde jaarrekening wordt opgemaakt volgens de Belgische boekhoudprincipes (Belgian GAAP). De commissaris legde telkens een verklaring zonder voorbehoud af.

Bij de opstelling van de geconsolideerde jaarrekening van de Cera-groep wordt gebruik gemaakt van de volgende methodes:

- integrale consolidatie van de deelneming in KBC Ancora NV
- vermogensmutatie van de deelneming in KBC Groep NV (geconsolideerd).

De deelneming in KBC Groep, waarop de vermogensmutatiemethode is toegepast, wordt volgens het aandeel van de Cera-groep in eigen vermogen van KBC Groep gewaardeerd.

Voor de waardering van de deelneming in KBC Groep en de bepaling van het (aandeel van de Cera-groep in) het resultaat wordt de IFRS geconsolideerde jaarrekening van KBC Groep als basis gebruikt. Deze waarderingmethode sluit aan bij de cijfers die door KBC Groep worden gepubliceerd, en zijn bovendien de enige die op geconsolideerde basis beschikbaar zijn en als de meest relevante worden beschouwd voor de opstelling van de geconsolideerde jaarrekening. Overeenkomstig IFRS standaarden verwerkt KBC Groep daarbij een aantal elementen als bewegingen in haar eigen vermogen, die niet via haar resultaat verlopen.

11.3.2. Interpretatie van de geconsolideerde financiële gegevens

De geconsolideerde balans en resultatenrekening kan voor de meeste posten verklaard worden door de saldi van de enkelvoudige jaarrekeningen van Cera en KBC Ancora.

Enkel de volgende posten van de geconsolideerde balans en resultatenrekening zijn niet louter een optelling van de enkelvoudige jaarrekeningen van Cera en KBC Ancora:

Geconsolideerde activa:

- positieve consolidatieverschillen
- financiële vaste activa – deelnemingen in verbonden ondernemingen
- financiële vaste activa – vennootschappen waarop vermogensmutatie is toegepast

Geconsolideerde passiva:

- kapitaal/inbreng
- geconsolideerde reserves
- negatieve consolidatieverschillen
- belangen van derden

Geconsolideerde resultatenrekening:

- diensten en diverse goederen
- opbrengsten uit financiële vaste activa – dividenden
- andere financiële opbrengsten
- andere bedrijfsopbrengsten
- afschrijvingen op positieve consolidatieverschillen

- terugneming van waardeverminderingen op financiële vaste activa (*)
- minderwaarde bij realisatie van financiële vaste activa (*)
- aandeel in het resultaat van de ondernemingen waarop vermogensmutatie is toegepast
- aandeel van derden in het geconsolideerd resultaat.

(*) niet-recurrente kosten en opbrengsten

11.3.3. Balanstotaal

Eind 2022 bedroeg het geconsolideerde balanstotaal 4.953,5 miljoen euro, wat een afname betekent met 195,0 miljoen euro ten opzichte van eind 2021. Eind 2021 bedroeg het geconsolideerde balanstotaal 5.148,5 miljoen euro, wat een toename betekent van 484,5 miljoen euro ten opzichte van eind 2020. De voornaamste activa- en passiva posten over de afgelopen drie boekjaren wordt hierna verder toegelicht.

GECONSOLIDEERDE BALANS (in duizenden euro)	2022	2021	2020
ACTIVA	4.953.503	5.148.494	4.663.994
VASTE ACTIVA	<u>4.371.648</u>	<u>4.623.584</u>	<u>4.297.331</u>
Positieve consolidatieverschillen	29.601		
Materiële vaste activa	24.627	25.616	26.249
Terreinen en gebouwen	22.235	23.099	23.659
Installaties, machines en uitrusting	32	82	117
Meubilair en rollend materieel	488	596	708
Overige materiële vaste activa	1.872	1.839	1.765
Financiële vaste activa	4.317.420	4.597.968	4.271.082
Vennootschappen waarop vermogensmutatie is toegepast	4.307.428	4.588.046	4.261.160
Deelnemingen	4.307.428	4.588.046	4.261.160
Andere financiële activa	9.993	9.923	9.922
Aandelen	9.920	9.920	9.920
Vorderingen en borgtochten in contanten	73	3	3
VLOTTENDE ACTIVA	<u>581.855</u>	<u>524.910</u>	<u>366.663</u>
Vorderingen op ten hoogste één jaar	45.625	11.601	83
Handelsvorderingen	63	80	17
Overige vorderingen	45.563	11.522	66
Liquide middelen	535.870	512.673	366.016
Overlopende rekeningen	360	636	564
PASSIVA	4.953.503	5.148.494	4.663.994
EIGEN VERMOGEN	<u>2.953.231</u>	<u>2.668.500</u>	<u>2.380.472</u>
Inbreng	654.040	665.952	646.088
Beschikbaar	617.540	629.452	609.588
Onbeschikbaar	37	37	37
Geconsolideerde reserves	2.286.766	1.990.106	1.721.926
Negatieve consolidatieverschillen	11.970	11.970	11.970
Kapitaalsubsidies	455	471	488
BELANGEN VAN DERDEN	<u>1.713.329</u>	<u>2.097.663</u>	<u>1.903.606</u>
Belangen van derden	1.713.329	2.097.663	1.903.606
SCHULDEN	<u>286.944</u>	<u>382.331</u>	<u>379.915</u>
Schulden op meer dan één jaar	243.000	243.000	343.000
Financiële schulden	243.000	243.000	343.000
Kredietinstellingen	243.000	243.000	343.000
Schulden op ten hoogste één jaar	38.251	130.497	28.220
Schulden op meer dan één jaar die binnen het jaar vervallen		100.000	
Handelsschulden	5.188	4.015	3.515
Leveranciers	5.188	4.015	3.515
Schulden mbt belastingen, bezoldigingen en sociale lasten	2.086	1.830	1.789
Belastingen	314	266	258
Bezoldigingen en sociale lasten	1.772	1.564	1.530
Overige schulden	30.977	24.652	22.916

Overlopende rekeningen	5.692	8.835	8.696
------------------------	-------	-------	-------

11.3.4. Activa

11.3.4.1. Positieve consolidatieverschillen

Cera heeft in het afgelopen boekjaar 4.427.977 KBC Groep-aandelen aangekocht voor een totale aankoopprijs van 245,7 miljoen euro. Het overeenkomstige aandeel in het eigen vermogen van KBC Groep bedroeg bij de verwerving 210,7 miljoen euro. Het verschil tussen beide bedragen (35,0 miljoen euro) zijn positieve consolidatieverschillen. Rekening houdende met de fasering van deze aankopen in de loop van het jaar, werd hiervan 5,4 miljoen euro afgeschreven in 2022, waardoor de positieve consolidatieverschillen op balansdatum 29,6 miljoen euro bedragen.

11.3.4.2. Materiële vaste activa

De materiële activa (komende van Cera), met een totale boekwaarde van 24,6 miljoen euro eind 2022, omvatten in hoofdzaak terreinen en gebouwen (22,2 miljoen euro) en kunst (1,9 miljoen euro).

11.3.4.3. Financiële vaste activa

De financiële vaste activa vormen de belangrijkste rubriek van de activa.

In de enkelvoudige jaarrekening over boekjaar 2022 van Cera staat bij de deelnemingen in verbonden ondernemingen haar participatie in KBC Ancora voor een netto boekwaarde van 1.760,6 miljoen euro. KBC Ancora wordt volgens de integrale consolidatiemethode opgenomen met als gevolg dat de participatie wordt geëlimineerd.

Vennootschappen waarop vermogensmutatie is toegepast

De rubriek vennootschappen waarop vermogensmutatie is toegepast heeft betrekking op de waardering van de participatie in KBC Groep. Eind 2022 bedroeg deze participatie 22,31% waarvan 3,73% rechtstreeks aangehouden door Cera en 18,58% door KBC Ancora.

Eind 2022 werd de deelneming in KBC Groep gewaardeerd aan 4.307,4 miljoen euro. Dit stemt overeen met de participatie van 22,31% toegepast op het eigen vermogen van de aandeelhouders van KBC Groep, zijnde 19.306,9 miljoen euro. Dit eigen vermogen omvat niet de "additional Tier1"-instrumenten (1.500,0 miljoen euro).

(in miljoen euro)	2022	2021	2020
FVA einde vorig boekjaar	4.588,0	4.261,2	4.016,4
Aandeel in resultaat KBC Groep	599,0	545,5	296,0
Aandeel in eigen vermogen KBC Groep m.b.t. aankopen van KBC Groep-aandelen	210,7	0	0
Effect van de kapitaalverhoging door KBC Groep voor haar personeel	0,4	0,7	0,5

Ontvangen KBC Groep-dividenden	-779,8	-304,9	0
Aandeel in beweging eigen vermogen KBC Groep, niet via resultaat	-310,9	85,6	-51,8
FVA einde boekjaar	4.307,4	4.588,0	4.261,2

De waardering van de participatie in KBC Groep wordt beïnvloed door de componenten in bovenstaande tabel.

- Het resultaat van KBC Groep, zoals verwerkt in de consolidatie van Cera, verschilt van het gepubliceerde geconsolideerd resultaat van KBC Groep.

Het verschil betreft de door KBC betaalde coupon (49,7 miljoen euro in 2022, 2021 en in 2020) op de uitstaande "additional Tier 1"-instrumenten. Voor de consolidatie van Cera wordt dit verwerkt als een negatieve resultaatcomponent van KBC Groep, daar waar deze laatste dit bedrag opneemt als uitgekeerd dividend.

Voor boekjaar 2022 reduceert dit bedrag het geconsolideerd resultaat van KBC Groep van 2.743,2 miljoen euro (2021: 2.613,9 miljoen euro en 2020: 1.440,2 miljoen euro) tot 2.693,5 miljoen euro (2021: 2.564,2 miljoen euro en 2020: 1.390,5 miljoen euro). Het aandeel van Cera-groep in dit resultaat bedraagt 599,0 miljoen euro (2021: 545,5 miljoen euro en 2020: 296,0 miljoen euro).

Een omgekeerde correctie doet zich voor binnen de (aangepaste) bewegingen in het eigen vermogen van KBC Groep (inclusief belangen van derden), dat niet via het resultaat loopt. Per saldo heeft deze dubbele aanpassing dus geen impact op de vermogensmutatiewaarde van het financieel vast actief, zoals opgenomen in de consolidatie van Cera.

- In 2022 waren er aankopen door Cera van in totaal 4.427.977 KBC Groep-aandelen voor een totale aankoopprijs van 245,7 miljoen euro. Bij aankoop vertegenwoordigden de aangekochte aandelen 210,7 miljoen euro in het eigen vermogen van KBC Groep.
- De kapitaalverhoging door KBC Groep voor haar personeel in 2022 resulteerde in een toename van 0,4 miljoen euro van het aandeel van de Cera-groep in het eigen vermogen van KBC Groep. De participatie van Cera en KBC Ancora in KBC Groep daalde door deze kapitaalverhoging met 0,01% van 22,32% tot 22,31%.

De kapitaalverhoging door KBC Groep voor haar personeel in 2021 resulteerde in een toename van 0,7 miljoen euro van het aandeel van de Cera-groep in het eigen vermogen van KBC Groep. De participatie van Cera en KBC Ancora in KBC Groep daalde door deze kapitaalverhoging met 0,01% van 21,27% tot 21,26%.

De kapitaalverhoging door KBC Groep voor haar personeel in 2020 resulteerde in een toename van 0,5 miljoen euro van het aandeel van de Cera-groep in het eigen vermogen van KBC Groep. De participatie van Cera en KBC Ancora in KBC Groep daalde door deze kapitaalverhoging met 0,02% van 21,29% tot 21,27%.

- Indien KBC Groep een dividend aan haar aandeelhouders uitkeert, vermindert dit haar eigen vermogen en dus tevens het aandeel van de Cera-groep in het eigen vermogen van KBC Groep. In 2022 betaalde KBC Groep 3.585,2 miljoen euro aan dividend uit, waarvan het aandeel van de Cera-groep 779,8 miljoen euro bedroeg. In 2021 betaalde KBC Groep 1.433,4 miljoen euro aan dividend uit waarvan het aandeel van de Cera-groep 304,9 miljoen euro bedroeg. In 2020 betaalde KBC Groep geen dividend uit.
- De beweging van het eigen vermogen van KBC Groep, niet via resultaat bedraagt -1.393,5 miljoen euro, waarvan het aandeel van de Cera-groep (voor correctie van het belang van

derden) -310,9 miljoen euro bedraagt. In 2021 en 2020 was het aandeel in deze beweging respectievelijk 402,5 en -51,8 miljoen euro.

Andere financiële vaste activa

Voor het boekjaar 2022 bedragen de andere financiële vaste activa 9,9 miljoen euro en hebben betrekking op:

- maatschappelijke rechten in andere ondernemingen die weliswaar geen deelneming vormen maar die wel het scheppen van een duurzame en specifieke band met die ondernemingen tot doel hebben (Credal en Hefboom). Op balansdatum bedraagt de boekwaarde van deze aandelen 0,2 miljoen euro.
- de deelneming in BRS Microfinance Coop CV die niet werd opgenomen in de consolidatiekring (participatie van 43,6%). De boekwaarde van deze aandelen bedraagt 9,7 miljoen euro.

11.3.4.4. Vorderingen op ten hoogste één jaar

In 2022 omvatten de vorderingen op ten hoogste één jaar in hoofdzaak overige vorderingen voor een bedrag van 45,6 miljoen euro. Deze hebben voornamelijk betrekking op de terug te vorderen belastingen van boekjaar 2022 (ingehouden roerende voorheffing op de ontvangen KBC Groepdividenden).

11.3.4.5. Liquide middelen

De liquide middelen bedragen in 2022 op balansdatum 535,9 miljoen euro. Eind 2021 en 2020 bedroegen deze respectievelijk 512,7 miljoen euro en 366,0 miljoen euro. De evolutie van de liquide middelen wordt beschreven onder de kasstroomtabel (11.3.7).

11.3.4.5. Overlopende rekeningen

De overlopende rekeningen betreffen over te dragen kosten, d.w.z. kosten die werden gemaakt tijdens het huidige boekjaar maar die ten laste zijn van volgende boekjaren. Eind 2022 bedragen de overlopende rekeningen 0,4 miljoen euro.

11.3.5. Passiva

Het eigen vermogen op balansdatum 2022 bedraagt 2.953,2 miljoen euro en is samengesteld uit de inbreng, de geconsolideerde reserves, de negatieve consolidatieverschillen en de kapitaalsubsidies.

(in miljoen euro)	2022	2021	2020
Inbreng	654,0	666,0	646,1
Geconsolideerde reserves	2.286,8	1.990,1	1.721,9
Negatieve consolidatieverschillen	12,0	12,0	12,0
Kapitaalsubsidies	0,5	0,5	0,5
Eigen vermogen	2.953,2	2.668,5	2.380,5

11.3.5.1. Inbreng

(in miljoen euro)	2022	2021	2020
Inbreng einde vorig boekjaar	666,0	646,1	626,3
Stijging door intekeningen	32,4	32,3	30,0
Daling door uittredingen	-44,4	-12,4	-10,2
Inbreng einde boekjaar	654,0	666,0	646,1

Het geplaatst kapitaal (654,0 miljoen euro eind 2022) in de geconsolideerde jaarrekening betreft de inbreng van Cera. De bewegingen zijn het gevolg van in- en uittredingen van vennoten en van de vermindering van de inbrengwaarde van de C-aandelen met 32,5 miljoen euro.

11.3.5.2. Geconsolideerde reserves

(in miljoen euro)	2022	2021	2020
Reserves einde vorig boekjaar	1.990,1	1.721,9	1.658,7
Aandeel van de groep in het geconsolideerd resultaat	310,1	269,6	135,6
Dividenduitkering door Cera	-28,0	-21,3	-19,0
Afname reserves t.g.v. uittredingen door vennoten met D-aandelen	-11,1	-29,1	-23,6
Aandeel van de groep in beweging eigen vermogen KBC Groep, niet via resultaat	-182,7	49,0	-29,9

Aandeel groep m.b.t. inkoop eigen aandelen door KBC Ancora	-17,2	0	0
Impact wijziging methode bepaling 'belang van derden'	255,7	0	0
Reserves einde boekjaar	2.286,8	1.990,1	1.721,9

De belangrijkste component in de evolutie van de geconsolideerde reserves is het aandeel van de groep in het geconsolideerd resultaat.

Het geconsolideerd resultaat bedraagt over 2022, 2021 en 2020 respectievelijk 550,9 miljoen euro, 495,1 miljoen euro en 253,2 miljoen euro. Dit wordt verder toegelicht bij de bespreking van de resultatenrekening. Indien het resultaat afkomstig is van KBC Ancora of van het aandeel van KBC Ancora in KBC Groep, behoort hiervan een gedeelte toe aan de minderheidsaandeelhouders die Cera uitdrukt op de consolidatie van KBC Ancora (zie '11.3.5.5. Belangen van derden') waaruit resulteert dat respectievelijk 310,1 miljoen euro (2022), 269,6 miljoen euro (2021) en 135,6 miljoen euro (2020) als aandeel van de groep in het geconsolideerd resultaat overblijft en op die manier de geconsolideerde reserves beïnvloedt.

Het aandeel in de beweging van het eigen vermogen van KBC Groep dat niet via het resultaat verloopt, bedraagt respectievelijk -310,9 miljoen euro (2022), 85,6 miljoen euro (2021) en -51,8 miljoen euro (2020) (zie '11.3.4.3. Financiële vaste activa'). Deze beweging wijzigt de geconsolideerde reserves met -182,7 miljoen euro in 2022, 49,0 miljoen euro in 2021 en -29,9 miljoen euro in 2020. De respectievelijke verschillen van -128,2 miljoen euro (2022), 36,6 miljoen euro (2021) en -21,9 miljoen euro (2020) behoren toe aan de minderheidsaandeelhouders.

KBC Ancora kocht in het afgelopen boekjaar 950.555 eigen aandelen in voor een bedrag van 34,2 miljoen euro. Het aandeel van de groep hierin wijzigt de geconsolideerde reserves met -17,2 miljoen euro. Het verschil van -16,9 miljoen euro behoort toe aan de minderheidsaandeelhouders.

Door een wijziging van de methode voor de berekening van de minderheidsbelangen, stijgen de geconsolideerde reserves met 225,7 miljoen euro (zie verder onder 'belangen van derden').

11.3.5.3. Negatieve consolidatieverschillen

Het negatieve consolidatieverschil dateert van boekjaar 2009 en resulteert uit de aankoop van KBC Ancora aandelen door Cera. Het verkregen aandeel in het eigen vermogen op dat moment overtrof de aanschaffingsprijs van de verwerving van de aandelen met 12,0 miljoen euro.

11.3.5.4. Kapitaalsubsidies

Het betreft subsidies van de overheid naar aanleiding van de restauratie van de gebouwen in Leuven. Deze subsidies worden pro rata temporis afgeschreven aan hetzelfde afschrijvingspercentage als de gerestaureerde gebouwen. Op balansdatum bedraagt de boekwaarde 0,5 miljoen euro.

11.3.5.5. Belangen van derden

(in miljoen euro)	2022	2021	2020
Belangen van derden	1.713,3	2.097,7	1.903,6

De belangen van derden betreffen het gedeelte van het eigen vermogen dat toewijsbaar is aan de minderheidsaandeelhouders die Cera uitdrukt op de consolidatie van KBC Ancora.

Net zoals in de geconsolideerde reserves verklaart voornamelijk het geconsolideerd resultaat de mutatie van de belangen van derden.

Ten opzichte van boekjaar 2021 zijn de belangen van derden met 384,3 miljoen euro afgenomen, wat te verklaren is door het aandeel van derden in de winst van het boekjaar (240,9 miljoen euro), het aandeel van derden in het dividend van KBC Ancora (-252,5 miljoen euro), de wijziging van het eigen vermogen van KBC Groep dat niet via het resultaat verloopt en toebehoort aan de minderheidsaandeelhouders van KBC Ancora (-128,2 miljoen euro), het aandeel van de derden in de inkoop van eigen aandelen door KBC Ancora (-16,9 miljoen euro), de impact van de wijziging van het deelnemingspercentage van derden in KBC Ancora (-1,9 miljoen euro).

Tenslotte is er ook een impact ten gevolge van de wijziging van de methode voor de berekening van de rubriek 'belangen van derden' (-225,7 miljoen euro). In het verleden werd bij de eliminatie van intra-groepsverrichtingen het aandeel van derden in de intra-groepsmeerwaarden niet geëlimineerd. Het bestuursorgaan heeft beslist om vanaf het boekjaar 2022 de belangen van derden te berekenen na eliminatie van de intra-groepsmeerwaarden, omdat ze van mening is dat deze methode een beter beeld geeft.

In de geconsolideerde jaarrekening daalt de rubriek 'belangen van derden' daardoor met 225,7 miljoen euro en stijgt de rubriek 'geconsolideerde reserves' met eenzelfde bedrag. De wijziging van methode heeft geen impact op de geconsolideerde resultatenrekening.

Ten opzichte van boekjaar 2020 zijn de belangen van derden op balansdatum 2021 met 194,1 miljoen euro toegenomen, wat te verklaren is door het aandeel van derden in de winst van het boekjaar (225,5 miljoen euro), het aandeel van derden in het dividend van KBC Ancora (-95,8 miljoen euro), de wijziging van het eigen vermogen van KBC Groep dat niet via het resultaat verloopt en toebehoort aan de minderheidsaandeelhouders van KBC Ancora (36,6 miljoen euro) gecorrigeerd voor de impact van de wijziging van het deelnemingspercentage in KBC Ancora (27,7 miljoen euro).

11.3.5.6. Schulden op meer dan één jaar

De schulden op meer dan één jaar betreffen schuldfinanciering in hoofde van KBC Ancora (243,0 miljoen euro), en blijven daarmee ongewijzigd ten opzichte van eind 2021.

11.3.5.7. Schulden op ten hoogste één jaar

De schulden op korte termijn bedragen 38,3 miljoen euro eind 2022, een daling met 92,2 miljoen euro ten opzichte van eind 2021. Deze daling heeft hoofdzakelijk te maken met de terugbetaling (in mei 2022) door KBC Ancora (op basis van beschikbare liquiditeiten) van leningen ten belope van 100 miljoen euro.

Op balansdatum 2021 bedroegen de schulden op korte termijn 130,5 miljoen euro, een stijging met 102,3 miljoen euro ten opzichte van eind 2020. Ten belope van 100 miljoen euro was deze stijging te verklaren door schuldfinanciering in hoofde van KBC Ancora die in mei 2022 op eindvervaldatum komt.

Eind 2020 bedroegen de schulden op ten hoogste één jaar 28,2 miljoen euro, een daling met 1,7 miljoen euro ten opzichte van eind 2019.

Verder omvat deze rubriek:

- de handelsschulden (5,2 miljoen euro)
- de schulden met betrekking tot belastingen, bezoldigingen en sociale lasten (2,1 miljoen euro)
- de overige schulden (31,0 miljoen euro). Deze laatste omvatten voornamelijk de schulden m.b.t. maatschappelijke dienstverlening van Cera (2,8 miljoen euro) en de nog uit te keren dividenden (28,0 miljoen euro).

11.3.5.8. Overlopende rekeningen

De overlopende rekeningen hebben voornamelijk betrekking op toe te rekenen kosten, zijnde de pro rata rente van de financiële schulden, en op over te dragen opbrengsten die in de loop van voorgaande boekjaren werden geïnd, maar betrekking hebben op volgende boekjaren. Eind 2022 bedragen de overlopende rekeningen 5,7 miljoen euro.

11.3.6. Resultatenrekening

GECONSOLIDEERDE RESULTATENREKENING (in duizenden euro)	2022	2021	2020
Bedrijfsopbrengsten	14.169	11.178	8.270
Omzet	13.006	10.480	7.649
Andere bedrijfsopbrengsten	1.162	698	617
Niet-recurrente bedrijfsopbrengsten			3
Bedrijfskosten	44.632	37.157	30.699
Diensten en diverse goederen	34.998	28.537	22.789
Bezoldigingen, sociale lasten en pensioenen	8.170	7.095	6.816
Afschrijvingen op materiële vaste activa	1.003	994	977
Andere bedrijfskosten	429	530	117
Niet-recurrente bedrijfskosten	33		
Bedrijfswinst (Bedrijfsverlies)	-30.464	-25.979	-22.429
Financiële opbrengsten	437	1.135	647
Recurrente financiële opbrengsten	394	728	642
<i>Opbrengsten uit financiële vaste activa</i>			
<i>Andere financiële opbrengsten</i>	393	728	642
Niet-recurrente financiële opbrengsten	43	407	5
Financiële kosten	18.007	25.577	21.035
Recurrente financiële kosten	18.007	13.923	14.176
<i>Kosten van schulden</i>	11.260	13.868	14.119
<i>Afschrijvingen op positieve consolidatieverschillen</i>	5.401		
<i>Andere financiële kosten</i>	1.346	55	57
Niet-recurrente financiële kosten		11.654	6.859
Winst (Verlies) van het boekjaar voor belasting	-48.034	-50.420	-42.817
Belastingen op het resultaat	5	5	5
Belastingen	5	5	5

Winst (Verlies) van het boekjaar	-48.039	-50.425	-42.822
Aandeel in het resultaat van de vennootschappen waarop vermogensmutatie is toegepast	598.979	545.505	296.041
Winstresultaten	598.979	545.505	296.041
Geconsolideerde winst (Geconsolideerd verlies)	550.941	495.079	253.219
Aandeel van derden in het resultaat	240.866	225.503	117.582
Aandeel van de groep in het resultaat	310.074	269.577	135.637

11.3.6.1. Opbrengsten

Het 'aandeel in het resultaat van de ondernemingen waarop vermogensmutatie is toegepast' betreft het aandeel van de Cera-groep in het resultaat van KBC Groep (zie '11.3.4.3. Financiële vaste activa'). In 2022, 2021 en 2020 betrof dit een winst van respectievelijk 559,0 miljoen euro, 545,5 miljoen euro en 296,0 miljoen euro.

Indien KBC Ancora en KBC Groep dividend uitkeren worden deze uitgekeerde dividenden in de geconsolideerde cijfers geëlimineerd bij Cera en KBC Ancora. In de geconsolideerde cijfers van 2022 en 2021 werden de door KBC Groep uitgekeerde dividenden, aan Cera en KBC Ancora, geëlimineerd (in 2022: 779,8 miljoen euro en in 2021: 304,9 miljoen euro). Tevens werden de door KBC Ancora uitgekeerde dividenden aan Cera geëlimineerd (255,7 miljoen euro in 2022 en 98,8 miljoen euro in 2021). In 2020 keerde noch KBC Ancora noch KBC Groep een dividend uit.

De 'omzet' (13,0 miljoen euro in 2022, 10,5 miljoen euro in 2021 en 7,6 miljoen euro in 2020) betreft in hoofdzaak de aanrekening door Cera aan de vennoten van een deel van de kostprijs van de producten en diensten die via de vennotenvoordelen worden aangeboden (12,9 miljoen euro).

Uit de 'andere bedrijfsopbrengsten' (bij Cera) ten opzichte van de diensten en diverse goederen (bij KBC Ancora) werd 1,9 miljoen euro geëlimineerd in 2022, aangezien dit de aanrekening van Cera betreft van prestaties aan KBC Ancora in het kader van een kostendelende overeenkomst. Deze eliminatie bedroeg 1,9 miljoen euro in 2021 en 1,7 miljoen euro in 2020. Andere bedrijfsopbrengsten in 2022 (in totaal 1,2 miljoen euro) betreffen terugnames van provisies van de voorbije boekjaren (0,5 miljoen euro), overige bedrijfsopbrengsten (0,1 miljoen euro) en bijdragen van externe partners in het kader van maatschappelijke dienstverlening (0,5 miljoen euro).

In 2022 bedroegen de 'andere financiële opbrengsten' 0,4 miljoen euro. Dit resultaat is hoofdzakelijk de impact in de consolidatie van de intekening van KBC-personeel op een kapitaalverhoging van KBC Groep. Dit effect bedroeg 0,7 miljoen euro in 2021 en 0,6 miljoen euro in 2020.

11.3.6.2. Kosten

In de rubriek 'diensten en diverse goederen' (bij KBC Ancora) is de eliminatie (1,9 miljoen euro in 2022) betreffende de kostendelende overeenkomst (zie '11.3.6.1. Opbrengsten') gebeurd. De 35,0 miljoen euro (28,5 miljoen euro in 2021 en 22,8 miljoen euro in 2020) wordt hoofdzakelijk gevormd door de volgende subrubrieken:

- algemene werkingskosten (5,2 miljoen euro) zoals logistieke en informatica-infrastructuur via de kostendelende structuur met KBC, het wagenpark, erelonen advocaten, algemene kosten van het gebouw, diverse informaticakosten, bestuurdersvergoedingen en verzekeringspremies.
- kapitaal- en vennotenadministratie (1,4 miljoen euro) bestaan voornamelijk uit de vergoedingen die betaald worden aan de loketbanken (KBC, CBC en KBC Brussels) voor het

administratief beheer van de vennotenrekeningen (1,1 miljoen euro) en voor de uitgifte van E-aandelen (0,2 miljoen euro).

- vennotenvoordelen (18,8 miljoen euro) betreft in hoofdzaak de uitgaven van Cera in de voordelen voor de vennoten via de magazines en via de website van Cera.
- Cera 2025 (1,2 miljoen euro). Deze rubriek omvat voornamelijk de uitgaven van het strategieproject Cera 2025.
- maatschappelijke dienstverlening (4,8 miljoen euro) omvat voornamelijk de rechtstreekse financiële steun van Cera aan maatschappelijke projecten op regionaal, suprareginaal, nationaal en internationaal vlak.
- communicatie (3,5 miljoen euro) zijn alle kosten in verband met de communicatie naar de vennoten en belangstellende derden.

De 'bezoldigingen, sociale lasten en pensioenen' betreffen de personeelskosten (8,2 miljoen euro) van Cera.

Op de materiële vaste activa van Cera werden voor 1,0 miljoen euro afschrijvingen geboekt. Het betreft in hoofdzaak afschrijvingen op de Cera-kantoren, het meubilair en op de parkeerplaatsen.

De 'andere bedrijfskosten' voor een totaalbedrag van 0,4 miljoen euro omvatten in hoofdzaak taks op effectenrekeningen.

De 'kosten van schulden' (11,3 miljoen euro in 2022, 13,9 miljoen euro in 2021 en 14,1 miljoen euro in 2020) hebben betrekking op de schuldfinanciering in hoofde van KBC Ancora.

De 'afschrijvingen op positieve consolidatieverschillen' (5,4 miljoen euro) hebben betrekking op de afschrijving in 2022 van een deel van de 35,0 miljoen euro goodwill die Cera betaalde bij de aankoop van 4.427.977 KBC Groep-aandelen in het afgelopen boekjaar, waarbij werd rekening gehouden met de fasering van deze aankopen in de loop van het jaar.

De 'andere financiële kosten' (1,3 miljoen euro) hebben voornamelijk betrekking op betaalde negatieve rente.

11.3.6.3. Geconsolideerd resultaat

Het geconsolideerde resultaat over boekjaar 2022 bedraagt 550,9 miljoen euro, waarvan 310,1 miljoen euro 'aandeel van de groep' en 240,9 miljoen euro 'aandeel van derden'. In 2021 bedroeg het geconsolideerde resultaat 495,1 miljoen euro, waarvan 269,6 miljoen euro 'aandeel van de groep' en 225,5 miljoen euro 'aandeel van derden'. Het geconsolideerde resultaat over boekjaar 2020 bedroeg 253,2 miljoen euro, waarvan 135,6 miljoen euro 'aandeel van de groep' en 117,6 miljoen euro 'aandeel van derden'.

(in miljoen euro)	2022	2021	2020
Geconsolideerde winst/verlies	550,9	495,1	253,2
Aandeel van de groep	310,1	269,6	135,6
Aandeel van derden	240,9	225,5	117,6

11.3.7. Geconsolideerde kasstroomtabel

Cera beheert de kasstroom niet op geconsolideerde basis. Niettemin wordt hieronder, voor zover relevant, de kasstroom op geconsolideerde basis weergegeven (geauditeerd voor de betrokken boekjaren).⁹

NETTO GECONSOLIDEERDE KASSTROOM (in duizenden euro)	2022	2021	2020
Netto geconsolideerde kasstroom van het boekjaar	23.197	146.657	-24.975
Liquide middelen begin boekjaar	512.673	366.016	390.991
KASSTROOM UIT OPERATIONELE ACTIVITEITEN	717.110	268.831	-738
Geconsolideerd resultaat	550.941	495.079	253.219
Niet-cash resultaat	6.387	978	957
Eliminatie vermogensmutatieresultaat	-598.979	-545.505	-296.041
Impact wijziging deelnamepercentages in KBC Groep & KBC Ancora	-377	10.954	6.315
Wijzigingen netto-werkkapitaal	-33.107	17	20.720
Herallocatie van cashflows (te presenteren als investerings- of financieringsactiviteiten)	46.401	13.843	14.091
Ontvangen netto KBC Groep-dividenden	745.843	293.464	0
KASSTROOM UIT INVESTERINGSACTIVITEITEN	-279.982	-361	-371
Verwerving (aankoop) KBC Groep-aandelen	-245.709	0	0
Opbrengst uit verkoop KBC Groep-aandelen	0	0	0
Verwerving (aankoop) KBC Ancora-aandelen	-34.157	0	0
Opbrengst uit verkoop KBC Ancora-aandelen	0	0	0
Andere	-116	-361	-371
KASSTROOM UIT FINANCIERINGSACTIVITEITEN	-413.930	-121.813	-23.866
Terugbetaling financiële schulden	-100.000	0	0
Betaalde interesten	-15.169	-13.843	-14.445
Eigen vermogen	-24.944	7.988	10.534
<i>Inbreng of volstorting</i>	<i>32.421</i>	<i>32.141</i>	<i>30.036</i>
<i>uittredingen door vennoten</i>	<i>-42.639</i>	<i>-10.203</i>	<i>-8.357</i>
<i>uitgekeerd GDO</i>	<i>-14.725</i>	<i>-13.950</i>	<i>-11.145</i>
Door Cera uitgekeerde dividenden	-21.321	-19.030	-19.955
Aandeel van derden in het KBC Ancora-dividend	-252.496	-96.928	0
Liquide middelen einde boekjaar	535.870	512.673	366.016

In **2022** realiseerde Cera een geconsolideerde netto totale kasinstroom van 23,2 miljoen euro, waardoor de geconsolideerde liquide middelen toenamen tot 535,9 miljoen euro.

De netto-dividenden die uit de participatie in KBC Groep werden ontvangen (745,8 miljoen euro) zorgden er voor dat, na verwerking van de operationele lasten, een ruime geconsolideerde operationele kasstroom (717,1 miljoen euro) werd gerealiseerd. Er wordt opgemerkt dat een gedeelte van de KBC Groep-dividenden (i.c. de ingehouden roerende voorheffing) later ontvangen wordt in het kader van een terugvordering op de fiscus.

De kasuitstroom naar investeringsactiviteiten betrof voornamelijk de aankoop van KBC Groep-aandelen door Cera (245,7 miljoen euro) en de verwerving van eigen aandelen door KBC Ancora-aandelen (34,2 miljoen euro). Daarnaast was er nog een beperkte investering in materiële vaste activa (0,1 miljoen euro).

De kasstroom uit financieringsactiviteiten bedroeg -413,9 miljoen euro. De nieuwe middelen die via de emissie van E-aandelen werden opgehaald (32,4 miljoen euro) waren beperkter dan de

⁹ Bij gebrek aan een richtinggevend boekhoudkundig kader onder Belgian GAAP, werd voor de geconsolideerde kasstroomtabel aansluiting gezocht bij de benadering ter zake onder IFRS, met dien verstande dat de onderliggende gegevens deels afkomstig zijn uit de geconsolideerde jaarrekening, opgesteld onder Belgian GAAP. De presentatie van het kasstroomoverzicht kan daardoor afwijken van de presentatie die zou resulteren uit toepassing van de IFRS-regels op de geconsolideerde jaarrekening.

bedragen die noodzakelijk waren om de uittredingen (-42,6 miljoen euro, inclusief vermindering van de inbrengwaarde van de C-aandelen met 32,5 miljoen euro), de interesten (-14,7 miljoen euro), het coöperatief dividend (-21,3 miljoen euro) en het aandeel van derden in het KBC Ancora-dividend (-252,5 miljoen euro) uit te keren.

In **2021** realiseerde Cera een geconsolideerde netto totale kasinstroom van 146,6 miljoen euro, waardoor de geconsolideerde liquide middelen toenamen tot 512,7 miljoen euro.

De dividenden die uit de participatie in KBC Groep werden ontvangen (293,5 miljoen euro) zorgden er voor dat, na verwerking van de operationele lasten, een ruime geconsolideerde operationele kasstroom (268,7 miljoen euro) werd gerealiseerd. Er wordt opgemerkt dat een gedeelte van de KBC Groep-dividenden (i.c. 11,4 miljoen euro ingehouden roerende voorheffing) - doorgaans 1 tot 1,5 jaar - later ontvangen wordt in het kader van een terugvordering op de fiscus.

De kasuitstroom naar investeringsactiviteiten was beperkt tot 0,4 miljoen euro, hoofdzakelijk als gevolg van beperkte investeringen in materiële vaste activa.

De kasuitstroom uit financieringsactiviteiten bedroeg -121,8 miljoen euro. De nieuwe middelen die via de emissie van E-aandelen werden opgehaald (32,1 miljoen euro) waren beperkter dan de bedragen die noodzakelijk waren om de uittredingen (-24,2 miljoen euro), de interesten (-13,8 miljoen euro), het coöperatief dividend (-19,0 miljoen euro) en het aandeel van derden in het KBC Ancora-dividend (-96,9 miljoen euro) uit te keren.

In **2020** realiseerde Cera een geconsolideerde netto totale kasuitstroom van 25,0 miljoen euro.

Door het ontbreken van dividenden was er een negatieve kasstroom uit operationele activiteiten.

De kasuitstroom naar investeringsactiviteiten was beperkt tot 0,4 miljoen euro, hoofdzakelijk als gevolg van beperkte investeringen in materiële vaste activa.

De kasuitstroom uit financieringsactiviteiten bedroeg -23,9 miljoen euro. De nieuwe middelen die via de emissie van E-aandelen werden opgehaald (30,0 miljoen euro) waren beperkter dan de bedragen die noodzakelijk waren om de uittredingen (-19,5 miljoen euro), de interesten (-14,4 miljoen euro) en het coöperatief dividend (-20,0 miljoen euro) uit te keren.

11.3.8. Bijkomende informatie

Er werden geen werkzaamheden uitgevoerd op het gebied van onderzoek en ontwikkeling.

De vennootschap heeft geen bijkantoren.

Het actief van Cera bestaat in zeer belangrijke mate uit een rechtstreekse en onrechtstreekse participatie in KBC Groep (via haar dochtervennootschap KBC Ancora). Het actief van KBC Ancora bestaat nagenoeg uitsluitend uit een rechtstreekse participatie in KBC Groep. De waarde van deze activa, evenals de resultaten van de Cera-groep, worden dan ook in belangrijke mate beïnvloed door de evoluties met betrekking tot de KBC-groep.

De dividendpolitiek van KBC Groep vanaf 2022 behoudt de uitkeringsratio van ten minste 50% van de geconsolideerde winst. Daarnaast zal het kapitaal boven de 15,0% fully loaded common equity ratio in aanmerking komen voor uitkering aan de aandeelhouders. Elk jaar zal de Raad van Bestuur van KBC Groep die beslissing naar goeddunken nemen bij de bekendmaking van de jaarresultaten.

De dividendpolitiek van KBC Ancora bestaat er in om een interim-dividend uit te keren van 90% van het voor uitkering vatbare recurrente resultaat (i.e. na correctie voor eventuele uitzonderlijke resultaten en na verplichte aanleg van de wettelijke reserve).

Opgemerkt wordt dat op 31 december 2022 de liquiditeiten op geconsolideerd niveau 535,9 miljoen euro bedroegen.

In het verleden werd bij de eliminatie van intra-groepsverrichtingen het aandeel van derden in de intra-groepsmeerwaarden niet geëlimineerd. Het bestuursorgaan heeft beslist om vanaf het boekjaar 2022 de belangen van derden te berekenen na eliminatie van de intra-groepsmeerwaarden, omdat ze van mening is dat deze methode een beter beeld geeft.

In de geconsolideerde jaarrekening daalt de rubriek 'belangen van derden' daardoor met 225,7 miljoen euro en stijgt de rubriek 'geconsolideerde reserves' met eenzelfde bedrag. De wijziging van methode heeft geen impact op de geconsolideerde resultatenrekening.

Naast het beheer van deze strategische participaties is er slechts een eerder beperkte operationele werking, die zich voornamelijk situeert bij Cera.

Dit heeft tot gevolg dat de balans- en resultaatcomponenten van de betrokken vennootschappen nagenoeg exhaustief aan bod kunnen komen op de respectieve Auditcomités van de betrokken vennootschappen, vooraleer tot consolidatie over te gaan.

De budgetten van de betrokken vennootschappen worden voorbereid door het management, toegelicht en besproken in het betrokken Auditcomité en vervolgens ter goedkeuring voorgelegd aan de betrokken Raad van Bestuur. Het management rapporteert periodiek over de budgetopvolging aan de respectieve Auditcomités en de Raden van Bestuur.

Het systeem van interne controle en risicobeheer wordt gekenmerkt door volgende elementen:

- aan de Auditcomités wordt voldoende informatie beschikbaar gesteld om de balans en resultatenrekening ten gronde te kunnen bespreken en opvolgen
- bij de bespreking en de opvolging van de budgetten zijn de Auditcomités op volgende wijze nauw betrokken:
 - bespreking van de budgetcyclus
 - bespreking van de auditcyclus
- transparante en regelmatige informatie aan het Auditcomité over de werking en de controles
- kennisname en bespreking van het jaarlijkse auditverslag van de commissaris en van de bijzondere werkzaamheden van de commissaris.

Bij het consolidatieproces wordt eveneens gerapporteerd aan het Auditcomité en de Raad van Bestuur van Cera Beheersmaatschappij.

11.3.9. Waarderingsregels

De geconsolideerde jaarrekening wordt opgesteld overeenkomstig de bepalingen van het Koninklijk Besluit van 29 april 1919 tot uitvoering van het Wetboek van vennootschappen en verenigingen (dat het KB van 30 januari 2001 ter uitvoering van het Wetboek van vennootschappen heeft opgeheven).

De geconsolideerde jaarrekening wordt opgesteld op 31 december, de afsluitingsdatum van de moedermaatschappij. Voor vennootschappen die een andere datum hebben, wordt op 31 december een tussentijdse rekening opgesteld.

Immateriële vaste activa worden geactiveerd vanaf 2.500 euro en gewaardeerd tegen aanschaffingswaarde. Op de aanschaffingswaarde wordt lineair afgeschreven aan 20% per jaar.

Consolidatieverschillen zijn de verschillen tussen enerzijds de aanschaffingsprijs van de verwerving en anderzijds het overeenkomstige aandeel in het eigen vermogen op het ogenblik van de verwerving.

Voor zover die verschillen uit een over- of onderwaardering van bepaalde posten van het actief of het passief voortvloeien, worden ze daaraan toegewezen. Dat leidt tot een herwerking van de jaarrekening van de deelneming die in de consolidatie is opgenomen. Het overblijvende verschil - veroorzaakt door verwachtingen over de toekomstige rendabiliteit van de Groep - vormt het consolidatieverschil.

Indien de aanschaffingsprijs hoger ligt dan het aandeel in het eigen vermogen is er een positief consolidatieverschil (goodwill). Is de aanschaffingsprijs kleiner dan het aandeel in het eigen vermogen dan verkrijgt men een negatief consolidatieverschil (badwill).

Materiële geactiveerde consolidatieverschillen worden afgeschreven over een periode van 5 jaar. Op deze verschillen worden aanvullende of uitzonderlijke afschrijvingen toegepast indien het omwille van wijzigingen in de economische omstandigheden niet langer economisch verantwoord is ze tegen die waarde in de geconsolideerde balans te handhaven.

De gepassiveerde verschillen blijven ongewijzigd, behalve bij de latere verkoop van de deelneming of bij het compenseren van een later positief verschil bij een verhoging van het belang in die deelneming.

Materiële vaste activa worden opgenomen tegen aanschaffingswaarde, verminderd met de gecumuleerde afschrijvingen. Ze worden opgenomen tegen aanschaffingswaarde, inclusief de bijkomende, direct toewijsbare kosten.

De afschrijvingspercentages zijn berekend op basis van de verwachte economische levensduur en worden lineair toegepast.

Gebouwen worden in principe afgeschreven op 33 jaar.

Alle materiële vaste activa worden pro rata temporis afgeschreven vanaf het gebruiksklaar zijn van de activa. De bijkomende kosten worden mee afgeschreven over de levensduur van het actief.

Bij verkoop van materiële vaste activa worden de gerealiseerde winsten of verliezen onmiddellijk in resultaat genomen.

Bij een vernietiging wordt het resterende af te schrijven bedrag onmiddellijk ten laste genomen van de resultatenrekening.

Kunstwerken worden volledig geactiveerd en niet afgeschreven. Bij eventuele beschadiging of andere waardedaling van het goed wordt een waardevermindering geboekt.

Financiële vaste activa zijn maatschappelijke rechten (aandelen) die in andere vennootschappen worden aangehouden om met deze laatsten een duurzame en specifieke band te scheppen, teneinde de onderneming in staat te stellen een invloed uit te oefenen op de oriëntatie van het beleid van deze ondernemingen.

- Vennootschappen waarop vermogensmutatie is toegepast: deelnemingen
Deelnemingen waarop de vermogensmutatiemethode wordt toegepast, worden volgens het aandeel in hun eigen vermogen gewaardeerd. Meer specifiek betreft dit uitsluitend de deelneming in KBC Groep.
Bij de waardering van de deelneming in KBC Groep en bij de bepaling van (het aandeel van de Cera-groep in) het resultaat van KBC Groep, wordt de IFRS geconsolideerde jaarrekening van KBC Groep als basis gebruikt. Deze waarderingsmethode sluit aan bij de cijfers die door KBC Groep worden gepubliceerd, en zijn bovendien de enige die op geconsolideerde basis beschikbaar zijn en als de meest relevante worden beschouwd voor de opstelling van de geconsolideerde jaarrekening. Overeenkomstig IFRS standaarden verwerkt KBC Groep daarbij een aantal elementen als bewegingen in haar eigen vermogen, die niet via haar resultaat verlopen.
De vermogensmutatiemethode wordt niet toegepast op deelnemingen wanneer de toepassing ervan van te verwaarlozen betekenis is.
- Andere financiële vaste activa: aandelen

Dit betreft in hoofdzaak aandelen die in andere vennootschappen die geen deelneming vormen, maar die worden aangehouden om met deze laatsten een duurzame en specifieke band te scheppen, teneinde de onderneming in staat te stellen een invloed uit te oefenen op de oriëntatie van het beleid van deze ondernemingen.

Ook deelnemingen waarop de vermogensmutatiemethode niet werd toegepast, omdat de toepassing ervan van te verwaarlozen betekenis is, worden onder deze rubriek opgenomen.

Aandelen worden gewaardeerd tegen aanschaffingswaarde.

Vorderingen en schulden worden opgenomen voor hun nominale waarde.

Waardeverminderingen worden geboekt indien voor het geheel of een gedeelte van een vordering onzekerheid bestaat over de betaling hiervan op de vervaldag.

Geldbeleggingen worden gewaardeerd tegen hun nominale waarde indien het een tegoed betreft bij een financiële instelling en op grond van hun aanschaffingswaarde indien het effecten betreft.

Aandelen worden gewaardeerd tegen aanschaffingswaarde, met toepassing van de methode van gewogen gemiddelde prijzen.

De bijkomende kosten van aanschaffing van effecten worden onmiddellijk in resultaat genomen.

Voor vastrentende effecten wordt, indien de aanschaffingswaarde verschilt van de terugbetalingswaarde, het verschil tussen beide pro rata temporis voor de resterende looptijd van de effecten in resultaat genomen als bestanddeel van de renteopbrengst van deze effecten en, naar gelang van het geval, toegevoegd aan of afgetrokken van de aanschaffingswaarde van de effecten. De inresultaatneming gebeurt op geactualiseerde basis, uitgaande van het actuarieel rendement bij aankoop.

De andere effecten worden minstens jaarlijks gewaardeerd op basis van de jaarrekening van het afgelopen jaar en van andere belangrijke negatieve evoluties in de loop van het jaar.

Liquide middelen worden gewaardeerd tegen nominale waarde.

De overlopende rekeningen worden zodanig opgesteld dat de baten en lasten aan de juiste boekhoudkundige periode worden toegewezen.

Inbreng en reserves worden gewaardeerd op grond van hun nominale waarde.

De Groepsreserves omvatten de reserves en de overgedragen resultaten van de consoliderende onderneming, verhoogd met het aandeel van de Groep in de gereserveerde resultaten van andere vennootschappen die integraal en evenredig zijn geconsolideerd en van de vennootschappen waarop de vermogensmutatiemethode vanaf de opname in de consolidatie is toegepast.

Kapitaalsubsidies worden opgenomen aan nominale waarde, verminderd met de gecumuleerde afschrijvingen. Ze worden pro rata temporis afgeschreven vanaf het gebruiksklaar zijn van de activa waarop ze betrekking hebben, aan hetzelfde afschrijvingspercentage als de activa waarop ze betrekking hebben.

Belangen van derden omvatten het aandeel van derden in het eigen vermogen en in het resultaat van de integraal geconsolideerde vennootschappen.

De intercompany-transacties tussen de vennootschappen van de groep worden geëlimineerd.

Bijlagen

Bijlage 1 – Historiek van de statuten en statuten van Cera (gecoördineerde versie, zoals van toepassing op datum van goedkeuring van dit prospectus)

Cera
Coöperatieve vennootschap met beperkte aansprakelijkheid
met zetel te Muntstraat 1, 3000 Leuven
RPR Leuven 0403.581.960

NOTARIS	DATUM	AARD AKTE	PUBLICATIE B.S.
M. De Cooman, Leuven	15.03.1935	Oprichting	30.03.1935 (nr. 3450)
M. De Cooman, Leuven	21.04.1940	Statutenwijziging	08.05.1940 (nr. 6131)
M. De Cooman	23.01.1944	Statutenwijziging	12.02.1944 (nr. 797)
P. De Cooman	19.02.1965	Statutenwijziging	04.03.1965 (nr. 4234)
G. Devos, Anderlecht	19.05.1970	Naamswijziging	06.06.1970 (nr. 1652-10)
P.A. Maertens, Kortrijk	12.05.1981	Statutenwijziging	03.06.1981 (nr. 1066-28/29)
L. Talloen, Leuven	07.05.1986	Statutenwijziging	06.06.1986 (nr. 63)
L. Talloen, Leuven	03.04.1990	Naamswijziging	28.04.1990 (nr. 323)
L. Talloen, Leuven	27.04.1992	Statutenwijziging	19.05.1992 (nr. 310)
L. Talloen, Leuven	11.04.1994	Statutenwijziging	04.05.1994 (nr. 322)
L. Talloen, Leuven	01.04.1996	Statutenwijziging	25.04.1996 (nr. 110)
L. Talloen, Leuven ¹⁰	02.06.1998	Naamswijziging en Statutenwijziging	26.06.1998 (nr. 136)
L. Talloen, Leuven	11.05.1999	Statutenwijziging	04.06.1999 (nr. 167)
L. Talloen, Leuven	13.01.2001	Statutenwijziging	09.02.2001 (nr. 386)
L. Talloen, Leuven	07.06.2003	Statutenwijziging	27.06.2003
L. Talloen, Leuven	12.06.2004	Naamswijziging en Statutenwijziging	08.07.2004
L. Talloen, Leuven	01.03.2005	Statutenwijziging	31.03.2005
L. Talloen, Leuven	09.06.2007	Statutenwijziging	17.07.2007
I. Mostaert, Leuven	22.12.2011	Statutenwijziging	05.01.2012
I. Mostaert, Leuven	08.06.2013	Statutenwijziging	05.07.2013
I. Mostaert, Leuven	28.09.2013	Statutenwijziging	21.10.2013
I. Mostaert, Leuven	06.06.2015	Statutenwijziging	06.07.2015
I. Mostaert, Leuven	09.06.2018	Statutenwijziging	03.07.2018
C. Maere, Leuven	04.06.2021	Statutenwijziging	22.06.2021
I. Mostaert, Leuven	11.06.2022 (met ingang van 30.06.2022)	Statutenwijziging	18.07.2022

NAAM - ZETEL

Artikel 1

De vennootschap is een coöperatieve vennootschap, en draagt als naam: "Cera".

Artikel 2

De zetel van de vennootschap is gevestigd in het Vlaamse Gewest te 3000 Leuven, Muntstraat 1. Zij mag worden overgebracht naar iedere andere plaats in België, bij besluit van de statutaire bestuurder, voor zover die verplaatsing overeenkomstig de toepasselijke taalwetgeving niet verplicht tot een wijziging van de taal van de statuten.

De vennootschap kan in België en in het buitenland administratieve zetels, bijkantoren en dochtervennootschappen oprichten.

VOORWERP - COOPERATIEVE FINALITEIT EN WAARDEN

Artikel 3

De vennootschap heeft enerzijds als voorwerp alle financiële verrichtingen, zoals, doch niet beperkt tot:

¹⁰ Met tussenkomst van H. Berquin te Brussel, B. van der Vorst te Elsene en J. Van Bael te Antwerpen.

(1) de verwerving, door aankoop, inschrijving, inbreng, fusie of anderszins, van aandelen, obligaties of andere effecten in bestaande of nog op te richten ondernemingen of vennootschappen in België of in het buitenland, zonder onderscheid;

(2) het beheer, de verkoop of enige andere wijze van overdracht of valorisatie van de door de vennootschap gehouden aandelen, obligaties of andere effecten;

(3) de deelname in het beheer en beleid van vennootschappen waarin de vennootschap rechtstreeks of onrechtstreeks een deelneming of belang houdt, en in het bijzonder van de naamloze vennootschap KBC Groep, met het oog op haar verankering, gelet op de voortzetting, binnen deze groep, van de vroegere bancaire activiteiten van de CERA-groep, of van elke vennootschap en/of vennootschapsgroep die van KBC Groep de voortzetting is;

alsmede, in algemene zin, alle activiteiten die rechtstreeks of onrechtstreeks, geheel of gedeeltelijk verband houden met de activiteiten van een holding.

De vennootschap mag tevens deelnemen aan de oprichting en aan het beheer en beleid van stichtingen en verenigingen in België of in het buitenland, zonder onderscheid en het mandaat van vereffenaar opnemen in eender welke entiteit.

De vennootschap beoogt anderzijds de morele rechten en aanspraken die in het kader van de coöperatieve Cera-groep historisch zijn gegroeid, op een actuele wijze verder te zetten, uit te bouwen en te beschermen. Zij kan daartoe initiatieven nemen zowel op nationaal als op internationaal vlak ter verspreiding van het coöperatieve gedachtegoed met inachtneming van factoren van economische, maatschappelijke, wetenschappelijke en culturele aard. Zij kan eveneens voor haar vennoten optreden als cliëntenbeweging om hen bepaalde voordelen op producten of diensten aan te bieden. De vennootschap beoogt tevens het coöperatieve ondernemingsmodel te verspreiden en te versterken. Dit onder meer door het organiseren van opleidingen en vormingen over coöperatief ondernemerschap, het verstrekken van advies aan en coaching van bestaande coöperatieve vennootschappen en de begeleiding van initiatieven die de vorm van een coöperatieve vennootschap zouden kunnen aannemen.

Zij mag alle verrichtingen doen, zowel roerende als onroerende, die rechtstreeks of onrechtstreeks tot de verwezenlijking van haar voorwerp in de ruimste zin kunnen bijdragen.

Artikel 4

De coöperatieve finaliteit van Cera is samen investeren in welvaart en welzijn.

Cera investeert in de samenleving en bouwt aan een sterke coöperatie. Door de krachten te bundelen creëert Cera economische en maatschappelijke meerwaarde door als belangrijke aandeelhouder te zorgen voor sterke fundamenten van KBC Groep (of van elke vennootschap en/of vennootschapsgroep die van deze laatste de voortzetting is), positieve impact te realiseren in de samenleving en haar vennoten te laten genieten van unieke voordelen.

De vennootschap streeft haar doelstellingen na volgens de beginselen en het ideaal van de coöperatie overeenkomstig de eisen van zorgvuldig en actief bedrijfsbeheer, dit alles teneinde de sociaal-maatschappelijke en economische belangen van haar vennoten te behartigen.

De coöperatieve waarden van Friedrich Wilhelm Raiffeisen, samenwerking, solidariteit en respect voor iedereen, vormen de basis voor het ondernemerschap van de vennootschap.

DUUR

Artikel 5

De vennootschap is opgericht voor onbepaalde duur.

VENNOTEN - EIGEN VERMOGEN

Artikel 6

Zijn vennoten, de personen die het voorwerp van de vennootschap en haar coöperatieve finaliteit en waarden onderschrijven en die zich ertoe verbinden de morele rechten en aanspraken die in het kader van de coöperatieve Cera-groep historisch zijn gegroeid, verder te zetten en te beschermen en:

- die als natuurlijke of rechtspersoon houder zijn van B- en/of D-aandelen;
- die als statutaire bestuurder houder zijn van C-aandelen;
- die als natuurlijke persoon houder zijn van E-aandelen.

Door hun toetreding aanvaarden de vennoten de statuten en, indien de vennootschap over een intern reglement beschikt, het intern reglement van de vennootschap.

De werkelijk gestorte inbreng van een B-aandeel bedraagt zes komma twintig (6,20) euro, van een C-aandeel tien (10) euro, van een D-aandeel achttien komma negenenvijftig (18,59) euro en van een E-aandeel vijftig (50) euro.

De aansprakelijkheid van elke vennoot voor de schulden van de vennootschap is beperkt tot zijn inbreng.

De statutaire bestuurder beslist over de toetreding, de uittreding en de uitsluiting van de vennoten.

De statutaire bestuurder kan uittreding(en) enkel toestaan mits voldaan is aan de wettelijke voorwaarden terzake, waaronder de artikelen 6:115 en 6:116 van het Wetboek van vennootschappen en verenigingen.

De statutaire bestuurder kan bovendien uittreding(en) weigeren in volgende gevallen:

(1) indien de vennoot verplichtingen heeft tegenover de vennootschap of indien hij bijkomend contractueel met de vennootschap is verbonden;

(2) indien daardoor meer dan één tiende der vennoten of meer dan één tiende van de som van de voor de aandelen werkelijk gestorte inbrengen in de loop van hetzelfde boekjaar zou wegvallen; of aan deze voorwaarde is voldaan kan eventueel worden beoordeeld na afloop van de eerste zes maanden van het boekjaar. Daartoe kan de statutaire bestuurder de verzoeken tot uittreding gedurende die periode opschorten en zo nodig na afloop van die periode slechts gedeeltelijk aanvaarden, zodat het totaal van het in de loop van het boekjaar weggevallen aantal vennoten of de voor de aandelen werkelijk gestorte inbreng die wegvalt, tot één tiende wordt beperkt. Indien verzoeken tot uittreding slechts gedeeltelijk worden aanvaard, geschiedt dit proportioneel aan de voor de aandelen werkelijk gestorte inbreng waarvoor om uittreding wordt verzocht;

(3) indien dit vereist is in het vennootschapsbelang, onder meer doch niet limitatief met het oog op een gelijke behandeling van de vennoten of de vrijwaring van hun belangen, of indien uittredingen de vereffening van de vennootschap tot gevolg kunnen hebben of de continuïteit van de vennootschap in het gedrang kunnen brengen.

Iedere vennoot kan om een gegronde reden door de statutaire bestuurder worden uitgesloten. De uitsluiting heeft noodzakelijk betrekking op alle aandelen van de vennoot. De vennoot wordt bij aangetekende brief op de hoogte gesteld van een met redenen omkleed voorstel tot uitsluiting. De betrokken vennoot moet eventuele opmerkingen binnen de maand schriftelijk meedelen aan de statutaire bestuurder. Op zijn verzoek zal hij worden gehoord. De gegevens die uitsluiting wettigen worden opgenomen in een proces-verbaal dat de statutaire bestuurder ondertekent. Aan de uitgesloten vennoot wordt daarvan een eensluidend afschrift bij aangetekende brief toegezonden binnen vijftien dagen. De uitsluiting wordt in het aandelenregister overgeschreven.

De statutaire bestuurder mag noch de toetreding noch de uitsluiting van een vennoot uit speculatieve of willekeurige overwegingen weigeren, respectievelijk uitspreken, tenzij die vennoot niet of niet langer aan de algemene toelatingsvoorwaarden voldoet of daden verricht die strijdig zijn met de belangen van de vennootschap.

Aan het aandeelhouderschap komt van rechtswege een einde in geval van overlijden, faillissement, kennelijk onvermogen of vereffening. Met de erfgenamen of andere rechthebbenden wordt afgerekend overeenkomstig artikel 9. In afwijking van artikel 6:121 van het Wetboek van vennootschappen en verenigingen wordt het aandeelhouderschap niet van rechtswege beëindigd in geval van onbekwaamverklaring.

De vennootschap kan, bij beslissing van de statutaire bestuurder, tevens obligaties uitgeven, die op naam of gedematerialiseerd zijn en die al dan niet gewaarborgd zijn door zakelijke zekerheden. De statutaire bestuurder stelt de vorm, de rentevoet, de regels inzake eventuele overdracht en de overige modaliteiten van de obligaties vast, bepaalt de uitgiftevoorwaarden en regelt de werking van de vergadering van obligatiehouders.

Artikel 7

Op de zetel van de vennootschap wordt een register gehouden voor elke categorie van effecten op naam die de vennootschap heeft uitgegeven.

De toetreding van de vennoten blijkt uit de inschrijving in het aandelenregister die geschiedt op basis van een bewijskrachtig document, desgevallend in elektronische vorm.

Het aandelenregister wordt aangehouden in elektronische vorm.

De uittredingen en de daarvoor aangewende bedragen blijken eveneens uit de vermelding in het aandelenregister.

Op verzoek van de vennoot wordt hem een afschrift verstrekt van de actuele gegevens in het aandelenregister die hem betreffen.

Artikel 8

De statutair onbeschikbare inbreng bedraagt zesendertig miljoen vijfhonderdduizend (36.500.000) euro.

De vennootschap heeft B-, C-, D- en E-aandelen uitgegeven, waaraan de rechten en verplichtingen verbonden zijn zoals in deze statuten bepaald.

De B-aandelen en D-aandelen zijn de aandelen die bestaan ten gevolge van de beslissing van de Algemene Vergadering van dertien januari tweeduizend en één om het toenmalige A-aandeel te splitsen.

Alle andere aandelen die worden uitgegeven en onderschreven door personen die de voorwaarden vervullen bepaald in artikel 6 van deze statuten om als vennoot te worden aanvaard, en aldus door de statutaire bestuurder als vennoten zijn aanvaard, zijn E-aandelen, met uitzondering van de aandelen die werden of nog worden onderschreven door de statutaire bestuurder en die de C-aandelen vormen. De statutaire bestuurder kan specifieke modaliteiten verbinden aan de uitgifte van E-aandelen.

Alle aandelen van de vennootschap kunnen, noch onder levenden, noch bij overlijden worden overgedragen, met uitzondering van de overdracht van C-aandelen die gepaard gaat met een wijziging van het bestuurderschap.

De statutaire bestuurder beslist over de volstorting van de aandelen en doet de opvraging van het nog op de aandelen te storten bedrag op het tijdstip en volgens de modaliteiten die hij vaststelt. De vennoot die nalaat binnen de maand de opgevraagde storting te verrichten, is een nalatigheidsintrest verschuldigd, berekend tegen de wettelijke intrestvoet, vanaf de dag van de betaalbaarstelling tot de dag van effectieve betaling.

Geen enkele vennoot mag meer dan vijfenzeventig (75) B-aandelen, vijfenzeventig (75) D-aandelen en/of honderd (100) E-aandelen bezitten. Teneinde te kunnen genieten van de voordelen op producten of diensten die de vennootschap aan haar vennoten aanbiedt, moet een vennoot evenwel aandelen bezitten, die, ongeacht de soort, minstens zeshonderd (600) euro aan werkelijk gestorte inbrengen vertegenwoordigen.

Er geldt evenwel geen bezitsbeperking voor de statutaire bestuurder, houder van C-aandelen.

De aandelen zijn ondeelbaar ten opzichte van de vennootschap. Indien een aandeel in onverdeeldheid aan verscheidene eigenaars toebehoort, kan de vennootschap de uitoefening van de eraan verbonden rechten schorsen totdat één enkele persoon als eigenaar van het aandeel is aangewezen ten opzichte van de vennootschap.

Artikel 9

Vennoten kunnen vrijwillig uittreden gedurende de eerste zes maanden van ieder boekjaar. Vennoten kunnen geheel of gedeeltelijk uittreden, met de aandelen van één of meerdere categorieën.

Bij vrijwillige uittreding of bij beëindiging van het aandeelhouderschap omwille van overlijden, faillissement, kennelijk onvermogen of vereffening, of bij beëindiging van het aandeelhouderschap omwille van uitsluiting, hebben de vennoten of hun rechthebbenden, onverminderd de toepassing van artikel 37 van de statuten, alsmede van de artikelen 6:115 en 6:116 van het Wetboek van vennootschappen en verenigingen, recht op de betaling van een scheidingsaandeel dat als volgt wordt bepaald:

- per B-aandeel, per C-aandeel en per E-aandeel: terugbetaling van de voor deze aandelen werkelijk gestorte inbreng.
- per D-aandeel:
 - (1) de uitkering van vier komma twee (4,2) aandelen in de naamloze vennootschap KBC Ancora (of de vennootschap die daarvan de rechtsopvolger vormt), en
 - (2) een uitkering in geld, die als volgt wordt berekend: het verschil tussen enerzijds de netto-dividenden na belasting die de vennootschap heeft ontvangen op de onder (1) bedoelde aandelen sinds de beslissing van de Buitengewone Algemene Vergadering van de vennootschap van dertien januari tweeduizend en één waarop het D-aandeel is gecreëerd tot op het ogenblik van de uittreding met deze aandelen en anderzijds het coöperatief dividend uitgekeerd op het D-aandeel over dezelfde periode. Dit verschil wordt jaarlijks gekapitaliseerd tegen het tarief van het coöperatief dividend.

In geval van wijziging van het aantal uitstaande KBC Ancora-aandelen ten gevolge van een splitsing of omgekeerde splitsing van het aandeel, de toekenning van bonusaandelen, of enige andere soortgelijke gebeurtenis die, zonder economische verarming of verrijking van KBC Ancora, een verwatering of concentratie van de theoretische waarde van haar aandeel tot gevolg heeft, wordt het aantal KBC Ancora-aandelen bedoeld onder (1) hierboven dat bij uittreding per D-aandeel wordt toegekend en op grond waarvan de uitkering in geld wordt berekend, van rechtswege aangepast zodat de impact van dergelijke gebeurtenis op het scheidingsaandeel met onmiddellijke ingang economisch wordt geneutraliseerd. De statutaire bestuurder wordt gemachtigd om de wijziging van dit artikel die hieruit voortvloeit, op authentieke wijze vast te stellen. De eerstvolgende Algemene Vergadering neemt akte van de tussengekomen wijziging en van de aanpassing van de statuten hieraan.

Het totale aantal KBC Ancora-aandelen dat aan de scheidende vennoot wordt uitgekeerd, wordt zo nodig afgerond naar de lagere eenheid, waarbij de tegenwaarde van de eventuele resterende fractie van een KBC Ancora-aandeel wordt vergoed in geld, berekend op basis van de slotkoers van het aandeel van de beursdag voorafgaand aan de uittreding.

Elk van de hierboven beschreven uitkeringen zijn bruto-bedragen, waarop de desgevallend verschuldigde roerende voorheffing wordt ingehouden. De roerende voorheffing die desgevallend is verschuldigd op de hiervoor beschreven uitkering van KBC Ancora-aandelen en de uitkering in geld per D-aandeel, wordt bij voorrang ingehouden op de uitkering in geld. Ingeval de uitkering in geld onvoldoende is om de inhouding integraal te verrichten, dan worden voor zoveel als nodig minder KBC Ancora-aandelen uitgekeerd en verkoopt de vennootschap de niet-uitgekeerde KBC Ancora-aandelen. De nog in te houden roerende voorheffing wordt op de bekomen nettoverkoopopbrengst ingehouden en het saldo van de nettoverkoopopbrengst wordt in geld uitgekeerd aan de vennoot.

Wanneer de vennootschap in kennis wordt gesteld van de uittreding van rechtswege van een vennoot met B-, D- of E-aandelen, kan de betaling van het scheidingsaandeel geldig geschieden door overschrijving op rekening, en in voorkomend geval effectenrekening, op naam van de vennoot (of overleden vennoot) bij KBC Bank, CBC Banque of KBC Brussels. Deze betaling is bevestigend in hoofde van de vennootschap.

BESTUUR - TOEZICHT

Artikel 10

De vennootschap wordt bestuurd door één bestuurder. Tot statutaire bestuurder is aangesteld, voor de gehele duur van de vennootschap, de naamloze vennootschap Cera Beheersmaatschappij, ingeschreven in het rechtspersonenregister te Leuven, en wiens voorwerp onder meer bestaat in het bestuur en de vertegenwoordiging van de coöperatieve vennootschap Cera, die dit mandaat heeft aanvaard en heeft meegedeeld dat niets zich hiertegen verzet.

Artikel 11

De statutaire bestuurder kan enkel afgezet worden door de Algemene Vergadering beslissend met de meerderheid vereist krachtens artikel 29. In dat geval benoemt een Buitengewone Algemene Vergadering, ten overstaan van een notaris, een nieuwe statutaire bestuurder.

De statutaire bestuurder kan zelf ontslag nemen, zonder dat de Algemene Vergadering hiermee dient in te stemmen, door schriftelijke kennisgeving aan de vennootschap. In dat geval benoemt een Buitengewone Algemene Vergadering, ten overstaan van een notaris, een nieuwe statutaire bestuurder.

Artikel 12

De ambtsbeëindiging van de statutaire bestuurder en de benoeming van een nieuwe statutaire bestuurder worden openbaar gemaakt door neerlegging in het vennootschapsdossier ter griffie van de Ondernemingsrechtbank van een uittreksel uit het besluit en van een afschrift daarvan bestemd om in de bijlage tot het Belgisch Staatsblad te worden bekendgemaakt. Uit die stukken moet in ieder geval blijken dat de aangestelde bestuurder de enige bestuurder van de vennootschap is en derhalve de vennootschap kan verbinden.

De statutaire bestuurder is verplicht, na zijn afzetting of na het geven van zijn ontslag, het mandaat van bestuurder van de vennootschap verder waar te nemen totdat de Algemene Vergadering in zijn vervanging heeft voorzien. Indien de statutaire bestuurder in de volstreekte onmogelijkheid is om, na zijn afzetting of na het geven van zijn ontslag, het mandaat van bestuurder van de vennootschap verder waar te nemen tot in zijn vervanging is voorzien, kan de commissaris van de vennootschap een bewindvoerder aanstellen om de dringende zaken van louter beheer te verrichten totdat de Algemene Vergadering bijeenkomt.

Artikel 13

De statutaire bestuurder is bevoegd om alles te doen wat nodig of dienstig is om het voorwerp van de vennootschap te verwezenlijken, met uitzondering van datgene waarvoor krachtens de wet of de statuten alleen de Algemene Vergadering bevoegd is.

Artikel 14

In alle handelingen en betrekkingen van de vennootschap met vennoten of met anderen, in of buiten rechte, wordt de vennootschap geldig vertegenwoordigd door haar enige statutaire bestuurder.

Artikel 15

De statutaire bestuurder moet zijn mandaat persoonlijk uitoefenen en mag dit niet geheel of gedeeltelijk overdragen aan een derde.

In afwijking van het voorgaande lid, mag de statutaire bestuurder, onder zijn verantwoordelijkheid, aan derden bijzondere en beperkte volmachten verlenen, alsmede het dagelijks bestuur van de vennootschap, en/of de uitvoering van de door hem genomen besluiten, delegeren aan twee of meer personen die samen een comité van dagelijks bestuur vormen. De leden van dit comité van dagelijks bestuur hebben individuele vertegenwoordigingsbevoegdheid voor wat dit dagelijks bestuur betreft. Zij mogen, wat betreft dit dagelijks bestuur, eveneens specifieke bevoegdheden aan één of meerdere personen van hun keuze toekennen.

Artikel 16

De controle op de financiële toestand, op de jaarrekening en op de regelmatigheid van de verrichtingen die moeten worden weergegeven in de jaarrekening, wordt uitgeoefend door één of meer commissarissen aangesteld en bezoldigd volgens de regels vervat in het Wetboek van vennootschappen en verenigingen. Zij worden benoemd voor een hernieuwbare termijn van drie jaar. Het mandaat van de uittreedende commissaris houdt op onmiddellijk na de jaarvergadering over het derde boekjaar.

Artikel 17

Het mandaat van de statutaire bestuurder is niet bezoldigd. Indien de statutaire bestuurder een opdracht vervult met bijzondere of vaste prestaties, mag hiervoor een vergoeding worden toegekend. Deze vergoeding wordt, indien de statutaire bestuurder erom verzoekt, toegekend door de Algemene Vergadering, beslissend met gewone meerderheid, op de jaarvergadering volgend op het boekjaar waarin de opdracht werd vervuld.

Deze vergoeding mag in geen geval een deelname in de vennootschapswinst zijn.

ALGEMENE VERGADERING

Artikel 18

De Algemene Vergadering bestaat uit al de vennoten. Elk aandeel geeft recht op één stem, ongeacht de soort, met dien verstande dat geen enkele vennoot aan de stemming mag deelnemen, voor zichzelf en als lasthebber, voor een groter aantal stemmen, dan één tiende van de som van de in de Algemene Vergadering aanwezige of vertegenwoordigde aandelen.

Artikel 19

De Algemene Vergadering wordt bijeengeroepen door de statutaire bestuurder op de dag, het uur en de plaats door de statutaire bestuurder vastgesteld. Ook de commissaris kan de Algemene Vergadering bijeenroepen of doen bijeenroepen.

Artikel 20

De statutaire bestuurder, of in voorkomend geval de commissaris, is verplicht de Algemene Vergadering bijeen te roepen:

1. minstens éénmaal per jaar, in de loop van juni;

en

2. op schriftelijk verzoek van de vennoten die aandelen bezitten die samen op het ogenblik van hun verzoek tien percent (10%) van het aantal uitgegeven aandelen vertegenwoordigen. In dit verzoek moet duidelijk en omstandig worden aangegeven wat de aanvragers ter bespreking willen brengen en wat zij willen voorstellen.

Artikel 21

De bijeenroeping geschiedt minstens vijftien (15) volle kalenderdagen voor de Algemene Vergadering door middel van een bericht (per brief, per e-mail of via een ander communicatiemiddel) aan de vennoten en/of mededeling in de pers. Van de vervulling van deze formaliteit moet evenwel geen bewijs worden voorgelegd.

De bijeenroeping vermeldt de agenda. De agenda wordt vastgesteld door de statutaire bestuurder.

Elk voorstel dat schriftelijk aan de statutaire bestuurder wordt overgemaakt voor de agenda is vastgesteld en bovendien ondertekend is door vennoten die aandelen bezitten die samen op het ogenblik van hun verzoek tien percent (10%) van het aantal uitgegeven aandelen vertegenwoordigen, moet in de agenda worden opgenomen.

Artikel 22

Alleen punten die op de agenda vermeld staan moeten ter bespreking of ter stemming gebracht worden.

Het bureau heeft het recht, tijdens de zitting, de beslissing over de goedkeuring van de jaarrekening en/of over andere punten op de agenda drie weken uit te stellen.

Deze verdaging doet alle genomen besluiten over de verdaagde agendapunten vervallen. De volgende vergadering heeft in voorkomend geval het recht de jaarrekening definitief vast te stellen.

Artikel 23

De vennoten kunnen zich bij schriftelijke volmacht doen vertegenwoordigen, doch alleen door andere vennoten. Voor de vertegenwoordigers van rechtspersonen wordt de voorwaarde dat de gevolmachtigden zelf vennoot dienen te zijn, niet gesteld ingeval die personen aangestelden of organen zijn van de rechtspersoon.

De oproeping voor de Algemene Vergadering kan bepalen aan welke modaliteiten de volmachten voor de Algemene Vergadering moeten voldoen. Indien de oproeping voor de Algemene Vergadering de voorafgaande neerlegging van de volmachten voorschrijft, moet deze neerlegging minstens drie dagen voor de vergadering gebeuren.

De statutaire bestuurder kan van de naleving van de voorschriften aangaande de hoedanigheid van de gevolmachtigde, de modaliteiten en/of de voorafgaande neerlegging afzien. De gevolmachtigden mogen onbepakt het stemrecht uitoefenen, onverminderd de toepassing van artikel 18.

Iedere gevolmachtigde kan slechts één vennoot vertegenwoordigen.

Artikel 24

De statutaire bestuurder kan opleggen dat een aanwezigheidslijst, opgesteld naar zijn beslissing, zou worden ondertekend door hen die zich aanbieden, vooraleer zij tot de zitting worden toegelaten. In dit geval is deze lijst beslissend voor de samenstelling van de vergadering. Identiteitskaart en andere bewijzen mogen worden gevorderd.

Artikel 25

De Algemene Vergadering wordt voorgezeten door de statutaire bestuurder of door een door hem aangeduide persoon.

De voorzitter van de vergadering wijst de stemopnemers en de secretaris aan. De secretaris en de stemopnemers moeten geen vennoot zijn. De voorzitter, de stemopnemers en de secretaris maken het bureau uit.

Bij ontstentenis van de statutaire bestuurder of van de door hem aangeduide persoon wordt de voorzitter aangeduid door de Algemene Vergadering beslissend overeenkomstig artikel 27.

Artikel 26

De Algemene Vergadering kan geldig beslissen ongeacht het aantal aanwezige of vertegenwoordigde vennoten.

Artikel 27

Onverminderd het bepaalde in de artikelen 28 en 29, worden de beslissingen genomen bij volstreekte meerderheid der uitgebrachte stemmen. Onthoudingen worden niet meegerekend.

De stemmingen moeten geheim geschieden indien dit gevraagd wordt door twee leden van het bureau of door een vijfde deel der uitgebrachte stemmen, onthoudingen niet meegerekend.

De houder van de C-aandelen dient zich te onthouden bij de stemming over zijn kwijting op de Algemene Vergadering waarop de jaarrekening wordt goedgekeurd.

Artikel 28

De Algemene Vergadering mag met twee derde van de uitgebrachte stemmen, onthoudingen niet meegerekend, deze statuten wijzigen, behalve in de gevallen waar volgens artikel 29 van deze statuten een hogere meerderheid vereist is.

Artikel 29

De Algemene Vergadering kan de hiernavolgende beslissingen enkel nemen indien ze worden goedgekeurd door minstens negentig percent (90%) van de op de Algemene Vergadering uitgebrachte stemmen, onthoudingen niet meegerekend:

- a. Ontbinding van de vennootschap.
- b. Wijziging van artikel 3, eerste alinea, (3) van deze statuten, voor wat betreft de verankeringsopdracht.
- c. Afzetting van de naamloze vennootschap Cera Beheersmaatschappij als statutaire bestuurder, evenals elke wijziging van artikel 10 met betrekking tot het bestuur van de vennootschap.
- d. Fusie of splitsing van de vennootschap, haar omvorming evenals de inbreng van het gehele vermogen van de vennootschap in een andere vennootschap, de inbreng van het gehele vermogen van een andere vennootschap in de vennootschap, de inbreng van een bedrijfstak in de vennootschap of de inbreng van een bedrijfstak van de vennootschap in een andere vennootschap.
- e. Wijziging van artikel 23, laatste alinea van deze statuten, inzake de volmachtbeperking.
- f. Wijziging van artikel 33 van de statuten, voor wat betreft het maximaal toelaatbare dividend.
- g. Wijziging van artikel 37 van de statuten, voor wat betreft de bestemming van het liquidatiesaldo (na betaling van de schulden en afrekening met de vennoten overeenkomstig artikel 9).
- h. Wijziging van onderhavig artikel 29 houdende specifieke meerderheidsvereisten, en van de bepalingen van artikel 18 die de totstandkoming van deze meerderheid bepalen.

Artikel 30

Van alle beslissingen van de Algemene Vergadering wordt een verslag opgesteld. Het wordt ondertekend door de meerderheid van de leden van het bureau.

Iedere vennoot heeft het recht om op de zetel van de vennootschap inzage te krijgen in de verslagen van de Algemene Vergaderingen. Niemand kan inroepen niet op de hoogte te zijn van de beslissingen van de Algemene Vergadering, noch van de mededelingen die haar werden gedaan.

Artikel 31

Indien de statutaire bestuurder van oordeel is dat er sprake is van uitzonderlijke omstandigheden, bijvoorbeeld indien de veiligheid en/of de gezondheid van de vennoten in het gedrang zou kunnen komen bij een fysieke deelname aan de Algemene Vergadering, dan kan hij beslissen om voorafgaande schriftelijke stemming toe te laten volgens de in het oproepingsbericht te vermelden modaliteiten.

BOEKJAAR - JAARREKENING - RESULTAATSBESTEMMING

Artikel 32

Het boekjaar loopt van één januari tot éénendertig december.

Artikel 33

De nettowinst van het boekjaar wordt besteed als volgt:

1. aan de vennoten een dividend op de werkelijk gestorte inbreng van hun aandelen. Indien dit bedrag voor een periode van minder dan één jaar gestort bleef, kan de winstuitkering voor de houders van B-, C- en E-aandelen pro rata temporis gebeuren. Het toegekende percentage op de aandelen kan maximum datgene zijn dat is vastgesteld in de voorwaarden tot erkenning voor de Nationale Raad voor de Coöperatie, de sociale onderneming en de landbouwenderneming;
2. het overschot aan de beschikbare reserves.

Het staat de Algemene Vergadering vrij op voorstel van de statutaire bestuurder andere reservefondsen te maken; evenzo mag zij over de ganse winst anders beschikken.

Aan de statutaire bestuurder wordt de bevoegdheid gedelegeerd om binnen de grenzen toegelaten door de wet een interim-dividend uit te keren.

RECHTEN EN VORDERINGEN NA EINDE AANDEELHOUDERSCHAP

Artikel 34

Alle rechten en vorderingen van vennoten of van hun rechthebbenden aangaande hun maatschappelijke rechten of de vereffening van hun aandeel, vervallen door verloop van twee jaar nadat het aandeelhouderschap ophield of door verloop van drie maanden na de sluiting van de vereffening, ingeval van ontbinding van de vennootschap.

INTERN REGLEMENT

Artikel 35

Mits respect van dwingende wetsbepalingen en deze statuten, kan een intern reglement worden aangenomen dat alle schikkingen treft met betrekking tot de toepassing van de statuten, de werking van de vennootschap, de Algemene Vergadering, de commissaris, de statutaire bestuurder, eventuele scheidsrechters, en de verhouding met de vennoten. Dit reglement kan, in het belang van de vennootschap, bepaalde verplichtingen opleggen aan de vennoten of hun rechthebbenden, waarvan de niet-naleving in voorkomend geval wordt gesanctioneerd, bijvoorbeeld met schorsing van maatschappelijke rechten of voordelen.

Artikel 36

Een intern reglement wordt opgesteld door de statutaire bestuurder, wanneer hij zulks nodig acht, doch moet dan aan de Algemene Vergadering, beslissend met de meerderheid vereist krachtens artikel 27, worden voorgelegd. De Algemene Vergadering kan het voorstel ongewijzigd goedkeuren of het verwerpen. Hetzelfde geldt voor de wijzigingen.

ONTBINDING - VEREFFENING

Artikel 37

Bij ontbinding, uit welke oorzaak of op welk ogenblik deze ook voorkomt, wordt de statutaire bestuurder, vertegenwoordigd door zijn vaste vertegenwoordiger, van rechtswege met de vereffening belast. De statutaire bestuurder heeft tevens de mogelijkheid om zich te laten bijstaan door een college van door hem aangeduide personen voor de praktische uitvoering van de vereffening. De vaste vertegenwoordiger maakt van rechtswege deel uit van dit college. Indien de statutaire bestuurder, om welke reden ook, dit mandaat niet opneemt, stelt de Algemene Vergadering één of meer vereffenaars aan, en bepaalt zij de vergoeding die hun toekomt.

Na betaling van de schulden zullen de aandelen uitbetaald worden overeenkomstig de bepalingen van artikel 9 van de statuten. Het nadien overblijvende liquidatiesaldo wordt, volgens een verdeelsleutel die de statutaire bestuurder aan de Algemene Vergadering voorstelt en die zij goedkeurt overeenkomstig artikel 27 toegekend aan bestaande of nog op te richten fondsen beheerd door de Koning Boudewijnstichting, het Rode Kruis, Unicef en Unesco, het Nationaal Werk voor kankerbestrijding en aanverwante instellingen, en de Gemeenschapsfondsen voor Wetenschappelijk Onderzoek. Mochten deze instellingen niet meer bestaan op het ogenblik van de ontbinding, dan beslist de Algemene Vergadering, op voorstel van de statutaire bestuurder en overeenkomstig artikel 27, aan welke andere instellingen met soortgelijke doeleinden het liquidatiesaldo wordt toegewezen.

De B-, C-, D-, en E-aandelen geven geen recht op enige andere betaling dan diegene voorgeschreven in artikel 9. In geval het vermogen van de vennootschap ontoereikend is om de vennoten uit te betalen overeenkomstig artikel 9, geschiedt de uitbetaling pondspondsgewijze.

EVOLUTIEVE WERKING

Artikel 38

In een verwijzing naar een wet, decreet, besluit of enige andere reglementaire bepaling wordt geacht inbegrepen te zijn elke wet, decreet, besluit of enige andere reglementaire bepaling die werd aangenomen ter uitvoering van de voornoemde bepalingen of die de voornoemde bepalingen wijzigt of vervangt.

Bijlage 2 – Krachtlijnen syndicaatsovereenkomst

Samen met KBC Ancora, MRBB en de Andere Vaste Aandeelhouders (AVA's) verzekert Cera de aandeelhoudersstabiliteit en de verdere ontwikkeling van de KBC-groep. Hiertoe werd op 23 december 2004 een syndicaatsovereenkomst afgesloten. Deze afspraken werden met ingang van 1 december 2014 in geactualiseerde vorm verlengd voor een nieuwe periode van 10 jaar. In dat kader zijn Cera, KBC Ancora, MRBB en Andere Vaste Aandeelhouders (AVA's) met al hun aandelen toegetreden tot de aandeelhoudersovereenkomst. Hierdoor groepeerde de overeenkomst ook in de toekomst blijvend meer dan 30% van het totaal aantal KBC Groep-aandelen. De verlenging en de voornaamste inhoudelijke wijzigingen werden bekendgemaakt door Cera in een persbericht van 23 september 2014. Cera en KBC Ancora worden als één partij beschouwd voor doeleinden van de Syndicaatsovereenkomst. Op datum van goedkeuring van dit prospectus groepeeren de syndicaatsleden blijkens de meest recente openbare kennisgeving 40,1% van het totaal aantal uitstaande KBC Groep-aandelen.

Uittreksel uit het fusieprospectus Almanij NV en KBC Bankverzekeringsholding NV van 8 februari 2005, aangepast i.f.v. naamswijziging Almancora in KBC Ancora:

“Gesyndiceerde Aandelen

Cera en KBC Ancora, optredend als één enkele partij voor wat betreft hun rechten en verplichtingen onder de Aandeelhoudersovereenkomst, en de Andere Vaste Aandeelhouders vertrouwen elk een gelijk aantal KBC Groep NV Aandelen aan het aandeelhouderssyndicaat toe, elk bij benadering 11%. MRBB syndiceert bij benadering 7% van de KBC Groep NV Aandelen. Elke partij van de aandeelhoudersovereenkomst is vrij om alle KBC Groep NV Aandelen die het bezit maar niet heeft gesyndiceerd, over te dragen.

Beleid van het syndicaat

Het aandeelhouderssyndicaat wordt bestuurd door een college van zaakvoerders dat bestaat uit:

- twee leden die Cera en KBC Ancora vertegenwoordigen;
- twee leden die de Andere Vaste Aandeelhouders vertegenwoordigen;
- één lid dat MRBB vertegenwoordigt;
- de voorzitter van het college van zaakvoerders die wordt verkozen door de syndicaatsvergadering op voorstel van het college van zaakvoerders omwille van zijn onafhankelijkheid; en
- de Voorzitter van de Raad van Bestuur van KBC Groep NV, die kan worden uitgenodigd om de vergaderingen van het college van zaakvoerders bij te wonen.

Het college van zaakvoerders: (i) organiseert de interne werking van het aandeelhouderssyndicaat, en (ii) bereidt de syndicaatsvergaderingen voor. Het college van zaakvoerders wordt bijeengeroepen door zijn voorzitter of door één van zijn leden en vergadert éénmaal per jaar, tenzij meer vergaderingen noodzakelijk zijn.

Syndicaatsvergadering

Alle partijen van de Aandeelhoudersovereenkomst hebben het recht om de syndicaatsvergadering bij te wonen en hieraan deel te nemen.

Bevoegdheid

De syndicaatsvergadering:

- stemt met betrekking tot de aangelegenheden die verband houden met de Aandeelhoudersovereenkomst, zoals de benoeming en het ontslag van de voorzitter van het college van zaakvoerders van het syndicaat, de toelating van nieuwe partijen tot de Aandeelhoudersovereenkomst en de vrijwillige beëindiging van de Aandeelhoudersovereenkomst;
- stemt met betrekking tot het stemgedrag van de Kernaandeelhouders op de Algemene Vergaderingen van KBC Groep NV;
- stemt met betrekking tot de niet-bindende aanbevelingen inzake bepaalde materies binnen de bevoegdheid van de Raad van Bestuur van KBC Groep NV of van een dochtervennootschap. Deze aanbevelingen zullen door de voorzitter van het college van zaakvoerders worden meegedeeld aan de bestuurders die namens één van de Kernaandeelhouders zetelen in de Raad van Bestuur van KBC Groep NV of van een dochtervennootschap; en
- stemt over alle materies die hem worden voorgelegd door het college van zaakvoerders van het syndicaat.

De syndicaatsvergadering vergadert ten minste éénmaal per jaar ter voorbereiding van de Gewone Algemene Vergadering van KBC Groep NV en telkens wanneer de Algemene Vergadering van KBC Groep NV met enige agenda wordt bijeengeroepen of wanneer de belangen van de KBC Groep of van het aandeelhouderssyndicaat erom vragen.

Aanwezigheidsquorum en meerderheid

De syndicaatsvergadering kan enkel geldig beslissen indien ten minste 66% van de stemmen aanwezig of vertegenwoordigd zijn. Beslissingen worden in principe genomen bij gewone meerderheid van de uitgebrachte stemmen. Bepaalde beslissingen zijn evenwel onderworpen aan gekwalificeerde meerderheden.

Stemrechten

Een partij tot de Aandeelhoudersovereenkomst heeft in het aandeelhouderssyndicaat zoveel stemmen als het aantal KBC Groep NV Aandelen dat zij heeft gesyndiceerd, met dien verstande dat Cera/KBC Ancora niet meer stemmen kan uitbrengen dan 24,5% en MRBB niet meer dan 15,5% van het totaal aantal op een syndicaatsvergadering aanwezige of vertegenwoordigde stemmen.

Voorkooprechten

Elke partij van de Aandeelhoudersovereenkomst die de KBC Groep NV Aandelen die zij gesyndiceerd heeft geheel of gedeeltelijk wenst over te dragen, moet de volgende voorkooprechten in acht nemen:

- Elke Andere Vaste Aandeelhouder die gesyndiceerde KBC Groep NV Aandelen wenst over te dragen, moet deze KBC Groep NV Aandelen aanbieden aan de overblijvende Andere Vaste Aandeelhouders, tegen de prijs die door de kandidaat-overnemer te goeder trouw wordt geboden. Andere Vaste Aandeelhouders die hun voorkooprecht uitoefenen, moeten met de KBC Groep NV Aandelen die zij verwerven bij de uitoefening van het voorkooprecht, toetreden tot het aandeelhouderssyndicaat;
- Indien de Andere Vaste Aandeelhouders hun voorkooprechten niet ten volle uitoefenen, worden de overblijvende KBC Groep NV Aandelen pro rata parte aangeboden aan Cera/KBC Ancora en aan MRBB. Cera/KBC Ancora en/of MRBB moeten met de KBC Groep NV Aandelen die zij verwerven bij de uitoefening van het voorkooprecht, toetreden tot het aandeelhouderssyndicaat;
- Indien Cera/KBC Ancora en/of MRBB hun voorkooprechten niet ten volle uitoefenen, zal het college van zaakvoerders de overblijvende KBC Groep NV Aandelen aanbieden aan een derde partij die ermee instemt tot de Aandeelhoudersovereenkomst toe te treden;
- Indien geen dergelijke derde partij wordt gevonden, mag de Andere Vaste Aandeelhouder die zijn gesyndiceerde KBC Groep NV Aandelen wenst over te dragen, deze overdragen aan wie hij wenst, of zich terugtrekken uit de Aandeelhoudersovereenkomst zonder verder gebonden te zijn door enige verplichting daaronder; en
- Cera/KBC Ancora en/of MRBB die gesyndiceerde KBC Groep NV Aandelen wensen over te dragen, moeten deze KBC Groep NV Aandelen aanbieden aan alle andere partijen van de Aandeelhoudersovereenkomst tegen de prijs die door de kandidaat-overnemer te goeder trouw wordt geboden. De hierboven uiteengezette procedure is van toepassing.

Bepaalde overdrachten zijn evenwel niet onderworpen aan enig voorkooprecht:

- overdrachten tussen Cera en KBC Ancora;
- overdrachten tussen een partij van de Aandeelhoudersovereenkomst en een vennootschap die zij controleert, een vennootschap die onder dezelfde controle staat als die partij zelf of een vennootschap waardoor zij wordt gecontroleerd, op voorwaarde dat de overnemer met de overgedragen aandelen toetreedt tot de Aandeelhouderovereenkomst; en
- overdrachten om niet bij wege van schenking aan een erfgenaam op voorwaarde dat de erfgenaam met deze aandelen toetreedt tot de Aandeelhoudersovereenkomst, of uit hoofde van overlijden aan een erfgenaam, in welk geval de erfgenaam mag kiezen om zich uit de Aandeelhoudersovereenkomst terug te trekken.

Niettegenstaande het recht om zich uit de Aandeelhoudersovereenkomst terug te trekken, zoals hieronder uiteengezet, kan een aanbod tot overdracht van KBC Groep NV Aandelen overeenkomstig de bepalingen van de Aandeelhoudersovereenkomst inzake voorkooprechten niet leiden tot een situatie waarin een partij van de Aandeelhoudersovereenkomst zich over 12 maanden ten belope van een deelneming van meer dan 2% van het gezamenlijke aantal uitstaande KBC Groep NV Aandelen uit de Aandeelhoudersovereenkomst terugtrekt.

Terugtrekking en uitsluiting

Lopende de duurtijd van de Aandeelhoudersovereenkomst, kan elke partij te allen tijde gesyndiceerde KBC Groep NV Aandelen terugtrekken uit het aandeelhouderssyndicaat, op voorwaarde dat zij de dienvolgens teruggetrokken KBC Groep NV Aandelen niet overdraagt gedurende drie jaar vanaf de opzegging, behoudens in overeenstemming met de bepalingen van de Aandeelhoudersovereenkomst inzake voorkooprechten.

Lopende de duurtijd van de Aandeelhoudersovereenkomst, kunnen partijen die samen eigenaar zijn van 80% van de gesyndiceerde KBC Groep NV Aandelen te allen tijde een andere partij van de Overeenkomst uitsluiten. Deze partij moet zich onmiddellijk terugtrekken uit de Aandeelhoudersovereenkomst, zonder gehouden te zijn tot enige verdere verplichtingen daaronder.

Duur

De Aandeelhoudersovereenkomst wordt aangegaan voor een duur van tien jaar en wordt, bij gebrek aan stilzwijgende verlenging voor opeenvolgende periodes van tien jaar, ontbonden door het verstrijken van haar duur."

Persbericht Cera van 23 september 2014

'Cera en KBC Ancora verlengen verankeringsafspraken met betrekking tot KBC Groep

Leuven, 23 september 2014 (07.45 CET). Cera en KBC Ancora hebben, samen met MRBB en Andere Vaste Aandeelhouders bevestigd om het onderling overleg met betrekking tot KBC Groep te verlengen voor een nieuwe periode van 10 jaar. Via deze weg zorgen de betrokken aandeelhouders voor een bestendiging van de aandeelhoudersstabiliteit en ondersteunen zij de verdere ontwikkeling van de KBC-groep.

Samen met MRBB en Andere Vaste Aandeelhouders (AVA's) verzekeren Cera en KBC Ancora de aandeelhoudersstabiliteit en de verdere ontwikkeling van de KBC-groep. Hiertoe werd op 23 december 2004 een syndicaatsovereenkomst afgesloten, met een initiële duurtijd van 10 jaar. Deze afspraken worden nu, in geactualiseerde vorm, verlengd voor een nieuwe periode van 10 jaar.

In dat kader zullen Cera, KBC Ancora, MRBB en Andere Vaste Aandeelhouders (AVA's) met al hun aandelen toetreden tot de aandeelhoudersovereenkomst. Hierdoor zal de overeenkomst ook in de toekomst blijvend meer dan 30% van het totaal aantal KBC Groep-aandelen groeperen. KBC Ancora is de belangrijkste aandeelhouder van KBC Groep met 18,6%. Cera bezit een rechtstreekse deelneming van 2,7%. Voor doeleinden van de syndicaatsovereenkomst worden Cera en haar dochtervennootschap KBC Ancora als één partij beschouwd.

Het exacte aantal aandelen dat alle partijen binnen het onderling overleg verenigen, zal worden vastgesteld op 1 december 2014 wanneer de verlenging van de overeenkomst ingaat en de bevoegde organen van alle partijen daartoe de nodige beslissingen hebben genomen.

De syndicaatsvergadering vergadert minstens vier maal per jaar, en in elk geval voorafgaand aan de algemene vergadering van KBC Groep. De syndicaatsvergadering stemt onder meer over het stemgedrag dat de betrokken aandeelhouders op de algemene vergadering van KBC Groep NV zullen aannemen. De vergadering geeft tevens niet-bindende aanbevelingen inzake bepaalde materies binnen de bevoegdheid van de raad van bestuur van KBC Groep NV of van haar dochtervennootschappen. Op de syndicaatsvergadering heeft elke aandeelhouder evenveel stemmen als het aantal gesyndiceerde aandelen. Behalve voor een beperkt aantal beslissingen besluit de syndicaatsvergadering, bij gebrek aan consensus, met een twee derde meerderheid, met dien verstande dat geen enkele van de aandeelhoudersgroepen een beslissing kan blokkeren.

Tussen de AVA's gelden onderlinge voorkeuren. De aandelen gehouden door Cera, KBC Ancora en MRBB kunnen vrij worden overgedragen. Met deze bestendiging van de aandeelhoudersovereenkomst in geactualiseerde vorm bevestigen Cera en KBC Ancora dat zij hun rol in de verankering van de KBC-groep ook in de toekomst op lange termijn blijven invullen, en dit samen met MRBB en Andere Vaste Aandeelhouders.

Franky Depickere geeft aan: "We zijn ten zeerste verheugd met de verlenging van het bestaande aandeelhoudersoverleg. Op die wijze kan KBC Groep ook in de toekomst verder rekenen op een stabiel en lokaal verankerd aandeelhouderschap, als basis voor een gezonde verdere ontwikkeling en de creatie van aandeelhouderswaarde op lange termijn. Deze verlenging stelt KBC Ancora en Cera bovendien in staat om de volgende jaren, samen met de andere stabiele aandeelhouders, hun rol in de verankering van KBC Groep in optimale omstandigheden verder te vervullen".

Over KBC Ancora

KBC Ancora is een beursgenoteerde vennootschap die 18,6% van de aandelen in KBC Groep bezit en die samen met Cera, MRBB en de Andere Vaste Aandeelhouders zorgt voor de aandeelhoudersstabiliteit en de verdere ontwikkeling van de KBC-groep. Als kernaandeelhouders van KBC Groep hebben ze daartoe een aandeelhoudersovereenkomst gesloten.

Over Cera

Meer dan 400.000 vennoten investeren samen met Cera in onze samenleving en bouwen mee aan een sterke coöperatie. De coöperatieve waarden van Cera, samenwerking, solidariteit en respect voor iedereen, zijn al meer dan honderd jaar de basis van haar ondernemerschap. Door de kracht van de coöperatie creëert Cera economische en maatschappelijke meerwaarde op volgende vlakken:

- Cera zorgt voor sterke fundamenten van KBC Groep
- Cera realiseert maatschappelijke impact
- Cera biedt aan haar vennoten unieke kortingen op producten en diensten'

Bijlage 3 – Jaarrekeningen 2022, 2021 en 2020 (inclusief commissarisverslagen)

Uitgevende instelling

Cera CV
Muntstraat 1
B-3000 Leuven

info@cera.coop
www.cera.coop

RPR Leuven 0403.581.960
LEI : 54930011S80UFFUC0493

Loketinstellingen

KBC Bank NV
Havenlaan 2
1080 Brussel

KBC Brussels

CBC Banque SA
Avenue Albert 1^{er} 60
5000 Namur

Prospectus

Dit Prospectus is verkrijgbaar in het Nederlands en in het Frans.

In geval van afwijking of interpretatieverschillen geldt enkel de door de FSMA goedgekeurde Nederlandstalige versie.

Het Prospectus is beschikbaar op de zetel van Cera CV te 3000 Leuven, Muntstraat 1 en op de website www.cera.coop. Het prospectus kan ook aangevraagd worden per e-mail via het e-mailadres info@cera.coop of telefonisch via het nummer 0800 62 340.

**JAARREKENING EN/OF ANDERE OVEREENKOMSTIG HET WETBOEK
VAN VENNOOTSCHAPPEN EN VERENIGINGEN NEER TE LEGGEN
DOCUMENTEN**

IDENTIFICATIEGEGEVENS (op datum van neerlegging)NAAM: **Cera**Rechtsvorm¹: **Coöperatieve vennootschap**Adres: **Muntstraat**Nr.: **1**Postnummer: **3000**Gemeente: **Leuven**Land: **België**Rechtspersonenregister (RPR) - Ondernemingsrechtbank van **Leuven**Internetadres²:E-mailadres²:

Ondernemingsnummer

0403.581.960

DATUM **14/07/2022** van de neerlegging van het recentste stuk dat de datum van bekendmaking van de oprichtingsakte en van de akte tot statutenwijziging vermeldt.

Deze neerlegging betreft³:

de JAARREKENING in **EURO**⁴ goedgekeurd door de algemene vergadering van **3/06/2023**

de ANDERE DOCUMENTEN

met betrekking tot

het boekjaar dat de periode dekt van

1/01/2022

tot

31/12/2022

het vorig boekjaar van de jaarrekening van

1/01/2021

tot

31/12/2021

De bedragen van het vorige boekjaar zijn / zijn niet⁵ identiek met die welke eerder openbaar werden gemaakt.

Totaal aantal neergelegde bladen: **42**

Nummers van de secties van het standaardmodel die niet werden neergelegd

omdat ze niet dienstig zijn: 6.1, 6.2.1, 6.2.2, 6.2.4, 6.2.5, 6.3.4, 6.3.6, 6.5.2, 6.6, 6.7.2, 6.8, 6.17, 6.18.2, 7, 8, 9, 11, 12, 13, 14, 15

Handtekening
(naam en hoedanigheid)

Franky Depickere**Vaste Vertegenwoordiger**

Handtekening
(naam en hoedanigheid)

1 In voorkomend geval wordt na de rechtsvorm "in vereffening" vermeld.

2 Facultatieve vermelding.

3 Aanvinken van het (de) gepaste vak(ken).

4 Indien nodig, aanpassen van de eenheid en munt waarin de bedragen zijn uitgedrukt.

5 Schrapen wat niet van toepassing is.

**LIJST VAN DE BESTUURDERS, ZAAKVOERDERS EN
COMMISSARISSEN EN VERKLARING BETREFFENDE EEN
AANVULLENDE OPDRACHT VOOR NAZICHT OF CORRECTIE**

LIJST VAN DE BESTUURDERS, ZAAKVOERDERS EN COMMISSARISSEN

VOLLEDIGE LIJST met naam, voornamen, beroep, woonplaats (adres, nummer, postnummer en gemeente) en functie in de vennootschap

Cera Beheersmaatschappij NV 0463.489.061

Muntstraat 1, 3000 Leuven, België

Mandaat: Bestuurder, begin: 02/06/1998

Vertegenwoordigd door:

1. Depickere Franky

Muntstraat 1 3000 Leuven België

KPMG Bedrijfsrevisoren BV 0419.122.548

Luchthaven Brussel Nationaal 1K, 1930 Zaventem, België

Lidmaatschapsnummer: B0001

Mandaat: Commissaris, begin: 11/06/2022, einde: 07/06/2025

Vertegenwoordigd door:

1. Vermeire Kenneth

Luchthaven Brussel nationaal 1K 1930 Zaventem België

Bedrijfsrevisor, Lidmaatschapsnummer: A02157

VERKLARING BETREFFENDE EEN AANVULLENDE OPDRACHT VOOR NAZICHT OF CORRECTIE

Het bestuursorgaan verklaart dat geen enkele opdracht voor nazicht of correctie werd gegeven aan iemand die daar wettelijk niet toe gemachtigd is met toepassing van de artikelen 34 en 37 van de wet van 22 april 1999 betreffende de boekhoudkundige en fiscale beroepen.

De jaarrekening ~~werd~~ / werd niet * geverifieerd of gecorrigeerd door een externe accountant of door een bedrijfsrevisor die niet de commissaris is.

In bevestigend geval, moeten hierna worden vermeld: naam, voornamen, beroep en woonplaats van elke externe accountant of bedrijfsrevisor en zijn lidmaatschapsnummer bij zijn Instituut, evenals de aard van zijn opdracht:

- A. Het voeren van de boekhouding van de vennootschap **,
- B. Het opstellen van de jaarrekening **,
- C. Het verifiëren van de jaarrekening en/of
- D. Het corrigeren van de jaarrekening.

Indien taken bedoeld onder A. of onder B. uitgevoerd zijn door erkende boekhouders of door erkende boekhouders-fiscalisten, kunnen hierna worden vermeld: naam, voornamen, beroep en woonplaats van elke erkende boekhouder of erkende boekhouder-fiscalist en zijn lidmaatschapsnummer bij het Beroepsinstituut van erkende Boekhouders en Fiscalisten, evenals de aard van zijn opdracht.

Naam, voornamen, beroep en woonplaats	Lidmaatschapsnummer	Aard van de opdracht (A, B, C en/of D)

* Schrapten wat niet van toepassing is.

** Facultatieve vermelding.

JAARREKENING

BALANS NA WINSTVERDELING

	Toel.	Codes	Boekjaar	Vorig boekjaar
ACTIVA				
OPRICHTINGSKOSTEN	6.1	20		
VASTE ACTIVA		21/28	<u>2.419.311.485</u>	<u>2.192.666.375</u>
Immateriële vaste activa	6.2	21		
Materiële vaste activa	6.3	22/27	24.626.606	25.615.757
Terreinen en gebouwen		22	22.234.511	23.099.138
Installaties, machines en uitrusting		23	32.352	81.734
Meubilair en rollend materieel		24	487.899	596.352
Leasing en soortgelijke rechten		25		
Overige materiële vaste activa		26	1.871.844	1.838.533
Activa in aanbouw en vooruitbetalingen		27		
Financiële vaste activa	6.4 / 6.5.1	28	2.394.684.879	2.167.050.618
Verbonden ondernemingen	6.15	280/1	1.760.634.261	1.778.778.580
Deelnemingen		280	1.760.634.261	1.778.778.580
Vorderingen		281		
Ondernemingen waarmee een deelnemingsverhouding bestaat	6.15	282/3	633.740.040	388.031.337
Deelnemingen		282	633.740.040	388.031.337
Vorderingen		283		
Andere financiële vaste activa		284/8	310.578	240.701
Aandelen		284	237.500	237.500
Vorderingen en borgtochten in contanten		285/8	73.078	3.201

	Toel.	Codes	Boekjaar	Vorig boekjaar
VLOTTENDE ACTIVA		29/58	459.847.875	409.852.239
Vorderingen op meer dan één jaar		29		
Handelsvorderingen		290		
Overige vorderingen		291		
Vorraden en bestellingen in uitvoering		3		
Vorraden		30/36		
Grond- en hulpstoffen		30/31		
Goederen in bewerking		32		
Gereed product		33		
Handelsgoederen		34		
Onroerende goederen bestemd voor verkoop		35		
Vooruitbetalingen		36		
Bestellingen in uitvoering		37		
Vorderingen op ten hoogste één jaar		40/41	45.623.023	11.594.775
Handelsvorderingen		40	60.485	72.991
Overige vorderingen		41	45.562.538	11.521.784
Geldbeleggingen	6.5.1 / 6.6	50/53		
Eigen aandelen		50		
Overige beleggingen		51/53		
Liquide middelen		54/58	413.866.226	397.621.495
Overlopende rekeningen	6.6	490/1	358.626	635.969
TOTAAL VAN DE ACTIVA		20/58	2.879.159.360	2.602.518.614

	Toel.	Codes	Boekjaar	Vorig boekjaar
PASSIVA				
EIGEN VERMOGEN		10/15	2.840.731.098	2.571.648.143
Inbreng	6.7.1	10/11	654.039.582	665.952.257
Beschikbaar		110	617.539.582	629.452.257
Onbeschikbaar		111	36.500.000	36.500.000
Herwaarderingsmeerwaarden		12		
Reserves		13	2.186.236.324	1.905.224.437
Onbeschikbare reserves		130/1		
Statutair onbeschikbare reserves		1311		
Inkoop eigen aandelen		1312		
Financiële steunverlening		1313		
Overige		1319		
Belastingvrije reserves		132		
Beschikbare reserves		133	2.186.236.324	1.905.224.437
Overgedragen winst (verlies)	(+)/(-)	14		
Kapitaalsubsidies		15	455.192	471.449
Voorschot aan de vennoten op de verdeling van het netto-actief ⁴		19		
VOORZIENINGEN EN UITGESTELDE BELASTINGEN		16		
Voorzieningen voor risico's en kosten		160/5		
Pensioenen en soortgelijke verplichtingen		160		
Belastingen		161		
Grote herstellings- en onderhoudswerken		162		
Milieuverplichtingen		163		
Overige risico's en kosten	6.8	164/5		
Uitgestelde belastingen		168		

⁴ Bedrag in mindering te brengen van de andere bestanddelen van het eigen vermogen.

	Toel.	Codes	Boekjaar	Vorig boekjaar
SCHULDEN		17/49	<u>38.428.262</u>	<u>30.870.471</u>
Schulden op meer dan één jaar	6.9	17		
Financiële schulden		170/4		
Achtergestelde leningen		170		
Niet-achtergestelde obligatieleningen		171		
Leasingschulden en soortgelijke schulden		172		
Kredietinstellingen		173		
Overige leningen		174		
Handelsschulden		175		
Leveranciers		1750		
Te betalen wissels		1751		
Vooruitbetalingen op bestellingen		176		
Overige schulden		178/9		
Schulden op ten hoogste één jaar	6.9	42/48	38.029.556	30.287.617
Schulden op meer dan één jaar die binnen het jaar vervallen		42		
Financiële schulden		43		
Kredietinstellingen		430/8		
Overige leningen		439		
Handelsschulden		44	5.036.985	3.872.904
Leveranciers		440/4	5.036.985	3.872.904
Te betalen wissels		441		
Vooruitbetalingen op bestellingen		46		
Schulden met betrekking tot belastingen, bezoldigingen en sociale lasten	6.9	45	2.085.997	1.829.887
Belastingen		450/3	313.849	266.119
Bezoldigingen en sociale lasten		454/9	1.772.148	1.563.768
Overige schulden		47/48	30.906.574	24.584.826
Overlopende rekeningen	6.9	492/3	398.706	582.854
TOTAAL VAN DE PASSIVA		10/49	2.879.159.360	2.602.518.614

RESULTATENREKENING

	Toel.	Codes	Boekjaar	Vorig boekjaar
Bedrijfsopbrengsten		70/76A	16.079.634	13.032.402
Omzet	6.10	70	13.006.314	10.480.213
Voorraad goederen in bewerking en gereed product en bestellingen in uitvoering: toename (afname) (+)/(-)		71		
Geproduceerde vaste activa		72		
Andere bedrijfsopbrengsten	6.10	74	3.073.320	2.552.189
Niet-recurrente bedrijfsopbrengsten	6.12	76A		
Bedrijfskosten		60/66A	43.451.475	36.170.215
Handelsgoederen, grond- en hulpstoffen		60		
Aankopen		600/8		
Voorraad: afname (toename) (+)/(-)		609		
Diensten en diverse goederen		61	34.122.658	27.952.276
Bezoldigingen, sociale lasten en pensioenen (+)/(-)	6.10	62	8.169.634	7.094.754
Afschrijvingen en waardeverminderingen op oprichtingskosten, op immateriële en materiële vaste activa		630	1.002.664	994.286
Waardeverminderingen op voorraden, op bestellingen in uitvoering en handelsvorderingen: toevoegingen (terugnemingen) (+)/(-)	6.10	631/4		
Voorzieningen voor risico's en kosten: toevoegingen (bestedingen en terugnemingen) (+)/(-)	6.10	635/8		
Andere bedrijfskosten	6.10	640/8	123.424	128.899
Als herstructureringskosten geactiveerde bedrijfskosten (-)		649		
Niet-recurrente bedrijfskosten	6.12	66A	33.095	
Bedrijfswinst (Bedrijfsverlies)		9901	-27.371.841	-23.137.813

	Toel.	Codes	Boekjaar	Vorig boekjaar
Financiële opbrengsten		75/76B	368.886.030	596.654.448
Recurrente financiële opbrengsten		75	368.842.706	137.145.087
Opbrengsten uit financiële vaste activa		750	368.826.382	137.103.612
Opbrengsten uit vlottende activa		751		
Andere financiële opbrengsten	6.11	752/9	16.324	41.475
Niet-recurrente financiële opbrengsten	6.12	76B	43.324	459.509.361
Financiële kosten		65/66B	1.284.528	4.944.845
Recurrente financiële kosten	6.11	65	1.284.528	54.865
Kosten van schulden		650		
Waardeverminderingen op vlottende activa andere dan voorraden, bestellingen in uitvoering en handelsvorderingen: toevoegingen (terugnemingen) (+)/(-)		651		
Andere financiële kosten		652/9	1.284.528	54.865
Niet-recurrente financiële kosten	6.12	66B		4.889.980
Winst (Verlies) van het boekjaar voor belasting	(+)/(-)	9903	340.229.661	568.571.790
Onttrekking aan de uitgestelde belastingen		780		
Overboeking naar de uitgestelde belastingen		680		
Belastingen op het resultaat	(+)/(-)	6.13 67/77	5.239	4.974
Belastingen		670/3	5.239	4.974
Regularisering van belastingen en terugnemning van voorzieningen voor belastingen		77		
Winst (Verlies) van het boekjaar	(+)/(-)	9904	340.224.422	568.566.816
Onttrekking aan de belastingvrije reserves		789		
Overboeking naar de belastingvrije reserves		689		
Te bestemmen winst (verlies) van het boekjaar	(+)/(-)	9905	340.224.422	568.566.816

RESULTAATVERWERKING

		Codes	Boekjaar	Vorig boekjaar
Te bestemmen winst (verlies)	(+)/(-)	9906	340.224.422	568.566.816
Te bestemmen winst (verlies) van het boekjaar	(+)/(-)	(9905)	340.224.422	568.566.816
Overgedragen winst (verlies) van het vorige boekjaar	(+)/(-)	14P		
Onttrekking aan het eigen vermogen		791/2		
aan de inbreng		791		
aan de reserves		792		
Toevoeging aan het eigen vermogen		691/2	312.187.141	547.245.327
aan de inbreng		691		
aan de wettelijke reserve		6920		
aan de overige reserves		6921	312.187.141	547.245.327
Over te dragen winst (verlies)	(+)/(-)	(14)		
Tussenkost van de vennoten in het verlies		794		
Uit te keren winst		694/7	28.037.281	21.321.489
Vergoeding van de inbreng		694	28.037.281	21.321.489
Bestuurders of zaakvoerders		695		
Werknemers		696		
Andere rechthebbenden		697		

CONCESSIES, OCTROOIEN, LICENTIES, KNOWHOW, MERKEN EN SOORTGELIJKE RECHTEN

Aanschaffingswaarde per einde van het boekjaar

Mutaties tijdens het boekjaar

Aanschaffingen, met inbegrip van de geproduceerde vaste activa

Overdrachten en buitengebruikstellingen

Overboekingen van een post naar een andere (+)/(-)

Aanschaffingswaarde per einde van het boekjaar

Afschrijvingen en waardeverminderingen per einde van het boekjaar

Mutaties tijdens het boekjaar

Geboekt

Teruggenomen

Verworven van derden

Afgeboekt na overdrachten en buitengebruikstellingen

Overgeboekt van een post naar een andere (+)/(-)

Afschrijvingen en waardeverminderingen per einde van het boekjaar

NETTOBOEKWAARDE PER EINDE VAN HET BOEKJAAR

Codes	Boekjaar	Vorig boekjaar
8052P	xxxxxxxxxxxxxxx	24.000
8022		
8032		
8042		
8052	24.000	
8122P	xxxxxxxxxxxxxxx	24.000
8072		
8082		
8092		
8102		
8112		
8122	24.000	
211		

STAAT VAN DE MATERIËLE VASTE ACTIVA

	Codes	Boekjaar	Vorig boekjaar
TERREINEN EN GEBOUWEN			
Aanschaffingswaarde per einde van het boekjaar	8191P	xxxxxxxxxxxxxxx	26.512.613
Mutaties tijdens het boekjaar			
Aanschaffingen, met inbegrip van de geproduceerde vaste activa	8161	7.941	
Overdrachten en buitengebruikstellingen	8171	37.660	
Overboekingen van een post naar een andere (+)/(-)	8181		
Aanschaffingswaarde per einde van het boekjaar	8191	26.482.894	
Meerwaarden per einde van het boekjaar	8251P	xxxxxxxxxxxxxxx	
Mutaties tijdens het boekjaar			
Geboekt	8211		
Verworven van derden	8221		
Afgeboekt	8231		
Overgeboekt van een post naar een andere (+)/(-)	8241		
Meerwaarden per einde van het boekjaar	8251		
Afschrijvingen en waardeverminderingen per einde van het boekjaar	8321P	xxxxxxxxxxxxxxx	3.413.474
Mutaties tijdens het boekjaar			
Geboekt	8271	872.568	
Teruggenomen	8281		
Verworven van derden	8291		
Afgeboekt na overdrachten en buitengebruikstellingen	8301	37.659	
Overgeboekt van een post naar een andere (+)/(-)	8311		
Afschrijvingen en waardeverminderingen per einde van het boekjaar	8321	4.248.383	
NETTOBOEKWAARDE PER EINDE VAN HET BOEKJAAR	(22)	22.234.511	

	Codes	Boekjaar	Vorig boekjaar
INSTALLATIES, MACHINES EN UITRUSTING			
Aanschaffingswaarde per einde van het boekjaar	8192P	xxxxxxxxxxxxxxx	273.184
Mutaties tijdens het boekjaar			
Aanschaffingen, met inbegrip van de geproduceerde vaste activa	8162	3.437	
Overdrachten en buitengebruikstellingen	8172		
Overboekingen van een post naar een andere	(+)(-) 8182		
Aanschaffingswaarde per einde van het boekjaar	8192	276.621	
Meerwaarden per einde van het boekjaar	8252P	xxxxxxxxxxxxxxx	
Mutaties tijdens het boekjaar			
Geboekt	8212		
Verworven van derden	8222		
Afgeboekt	8232		
Overgeboekt van een post naar een andere	(+)(-) 8242		
Meerwaarden per einde van het boekjaar	8252		
Afschrijvingen en waardeverminderingen per einde van het boekjaar	8322P	xxxxxxxxxxxxxxx	191.450
Mutaties tijdens het boekjaar			
Geboekt	8272	52.819	
Teruggenomen	8282		
Verworven van derden	8292		
Afgeboekt na overdrachten en buitengebruikstellingen	8302		
Overgeboekt van een post naar een andere	(+)(-) 8312		
Afschrijvingen en waardeverminderingen per einde van het boekjaar	8322	244.269	
NETTOBOEKWAARDE PER EINDE VAN HET BOEKJAAR	(23)	<u>32.352</u>	

	Codes	Boekjaar	Vorig boekjaar
MEUBILAIR EN ROLLEND MATERIEEL			
Aanschaffingswaarde per einde van het boekjaar	8193P	xxxxxxxxxxxxxx	1.089.410
Mutaties tijdens het boekjaar			
Aanschaffingen, met inbegrip van de geproduceerde vaste activa	8163	1.918	
Overdrachten en buitengebruikstellingen	8173		
Overboekingen van een post naar een andere (+)/(-)	8183		
Aanschaffingswaarde per einde van het boekjaar	8193	1.091.328	
Meerwaarden per einde van het boekjaar	8253P	xxxxxxxxxxxxxx	
Mutaties tijdens het boekjaar			
Geboekt	8213		
Verworven van derden	8223		
Afgeboekt	8233		
Overgeboekt van een post naar een andere (+)/(-)	8243		
Meerwaarden per einde van het boekjaar	8253		
Afschrijvingen en waardeverminderingen per einde van het boekjaar	8323P	xxxxxxxxxxxxxx	493.058
Mutaties tijdens het boekjaar			
Geboekt	8273	110.371	
Teruggenomen	8283		
Verworven van derden	8293		
Afgeboekt na overdrachten en buitengebruikstellingen	8303		
Overgeboekt van een post naar een andere (+)/(-)	8313		
Afschrijvingen en waardeverminderingen per einde van het boekjaar	8323	603.429	
NETTOBOEKWAARDE PER EINDE VAN HET BOEKJAAR	(24)	<u>487.899</u>	

	Codes	Boekjaar	Vorig boekjaar
OVERIGE MATERIËLE VASTE ACTIVA			
Aanschaffingswaarde per einde van het boekjaar	8195P	xxxxxxxxxxxxxxx	1.838.533
Mutaties tijdens het boekjaar			
Aanschaffingen, met inbegrip van de geproduceerde vaste activa	8165	33.311	
Overdrachten en buitengebruikstellingen	8175		
Overboekingen van een post naar een andere (+)/(-)	8185		
Aanschaffingswaarde per einde van het boekjaar	8195	1.871.844	
Meerwaarden per einde van het boekjaar	8255P	xxxxxxxxxxxxxxx	
Mutaties tijdens het boekjaar			
Geboekt	8215		
Verworven van derden	8225		
Afgeboekt	8235		
Overgeboekt van een post naar een andere (+)/(-)	8245		
Meerwaarden per einde van het boekjaar	8255		
Afschrijvingen en waardeverminderingen per einde van het boekjaar	8325P	xxxxxxxxxxxxxxx	
Mutaties tijdens het boekjaar			
Geboekt	8275		
Teruggenomen	8285		
Verworven van derden	8295		
Afgeboekt na overdrachten en buitengebruikstellingen	8305		
Overgeboekt van een post naar een andere (+)/(-)	8315		
Afschrijvingen en waardeverminderingen per einde van het boekjaar	8325		
NETTOBOEKWAARDE PER EINDE VAN HET BOEKJAAR	(26)	<u>1.871.844</u>	

STAAT VAN DE FINANCIËLE VASTE ACTIVA

	Codes	Boekjaar	Vorig boekjaar
VERBONDEN ONDERNEMINGEN - DEELNEMINGEN EN AANDELEN			
Aanschaffingswaarde per einde van het boekjaar	8391P	xxxxxxxxxxxxxxx	1.778.778.580
Mutaties tijdens het boekjaar			
Aanschaffingen	8361		
Overdrachten en buitengebruikstellingen	8371	18.144.319	
Overboekingen van een post naar een andere (+)/(-)	8381		
Aanschaffingswaarde per einde van het boekjaar	8391	1.760.634.261	
Meerwaarden per einde van het boekjaar	8451P	xxxxxxxxxxxxxxx	
Mutaties tijdens het boekjaar			
Geboekt	8411		
Verworven van derden	8421		
Afgeboekt	8431		
Overgeboekt van een post naar een andere (+)/(-)	8441		
Meerwaarden per einde van het boekjaar	8451		
Waardeverminderingen per einde van het boekjaar	8521P	xxxxxxxxxxxxxxx	
Mutaties tijdens het boekjaar			
Geboekt	8471		
Teruggenomen	8481		
Verworven van derden	8491		
Afgeboekt na overdrachten en buitengebruikstellingen	8501		
Overgeboekt van een post naar een andere (+)/(-)	8511		
Waardeverminderingen per einde van het boekjaar	8521		
Niet-opgevraagde bedragen per einde van het boekjaar	8551P	xxxxxxxxxxxxxxx	
Mutaties tijdens het boekjaar (+)/(-)	8541		
Niet-opgevraagde bedragen per einde van het boekjaar	8551		
NETTOBOEKWAARDE PER EINDE VAN HET BOEKJAAR	(280)	<u>1.760.634.261</u>	
VERBONDEN ONDERNEMINGEN - VORDERINGEN			
NETTOBOEKWAARDE PER EINDE VAN HET BOEKJAAR	281P	<u>xxxxxxxxxxxxxxx</u>	
Mutaties tijdens het boekjaar			
Toevoegingen	8581		
Terugbetalingen	8591		
Geboekte waardeverminderingen	8601		
Teruggenomen waardeverminderingen	8611		
Wisselkoersverschillen (+)/(-)	8621		
Overige mutaties (+)/(-)	8631		
NETTOBOEKWAARDE PER EINDE VAN HET BOEKJAAR	(281)		
GECUMULEERDE WAARDEVERMINDERINGEN OP VORDERINGEN PER EINDE BOEKJAAR	8651		

	Codes	Boekjaar		Vorig boekjaar
ONDERNEMINGEN MET DEELNEMINGSVERHOUDING - DEELNEMINGEN EN AANDELEN				
Aanschaffingswaarde per einde van het boekjaar	8392P	xxxxxxxxxxxxxxx		388.031.337
Mutaties tijdens het boekjaar				
Aanschaffingen	8362	245.708.703		
Overdrachten en buitengebruikstellingen	8372			
Overboekingen van een post naar een andere	(+)/(-) 8382			
Aanschaffingswaarde per einde van het boekjaar	8392	633.740.040		
Meerwaarden per einde van het boekjaar	8452P	xxxxxxxxxxxxxxx		
Mutaties tijdens het boekjaar				
Geboekt	8412			
Verworven van derden	8422			
Afgeboekt	8432			
Overgeboekt van een post naar een andere	(+)/(-) 8442			
Meerwaarden per einde van het boekjaar	8452			
Waardeverminderingen per einde van het boekjaar	8522P	xxxxxxxxxxxxxxx		
Mutaties tijdens het boekjaar				
Geboekt	8472			
Teruggenomen	8482			
Verworven van derden	8492			
Afgeboekt na overdrachten en buitengebruikstellingen	8502			
Overgeboekt van een post naar een andere	(+)/(-) 8512			
Waardeverminderingen per einde van het boekjaar	8522			
Niet-opgevraagde bedragen per einde van het boekjaar	8552P	xxxxxxxxxxxxxxx		
Mutaties tijdens het boekjaar	(+)/(-) 8542			
Niet-opgevraagde bedragen per einde van het boekjaar	8552			
NETTOBOEKWAARDE PER EINDE VAN HET BOEKJAAR	(282)	633.740.040		
ONDERNEMINGEN MET DEELNEMINGSVERHOUDING - VORDERINGEN				
NETTOBOEKWAARDE PER EINDE VAN HET BOEKJAAR	283P	xxxxxxxxxxxxxxx		
Mutaties tijdens het boekjaar				
Toevoegingen	8582			
Terugbetalingen	8592			
Geboekte waardeverminderingen	8602			
Teruggenomen waardeverminderingen	8612			
Wisselkoersverschillen	(+)/(-) 8622			
Overige mutaties	(+)/(-) 8632			
NETTOBOEKWAARDE PER EINDE VAN HET BOEKJAAR	(283)			
GECUMULEERDE WAARDEVERMINDERINGEN OP VORDERINGEN PER EINDE BOEKJAAR	8652			

	Codes	Boekjaar	Vorig boekjaar
ANDERE ONDERNEMINGEN - DEELNEMINGEN EN AANDELEN			
Aanschaffingswaarde per einde van het boekjaar	8393P	xxxxxxxxxxxxxxx	237.500
Mutaties tijdens het boekjaar			
Aanschaffingen	8363		
Overdrachten en buitengebruikstellingen	8373		
Overboekingen van een post naar een andere	(+)(-) 8383		
Aanschaffingswaarde per einde van het boekjaar	8393	237.500	
Meerwaarden per einde van het boekjaar	8453P	xxxxxxxxxxxxxxx	
Mutaties tijdens het boekjaar			
Geboekt	8413		
Verworven van derden	8423		
Afgeboekt	8433		
Overgeboekt van een post naar een andere	(+)(-) 8443		
Meerwaarden per einde van het boekjaar	8453		
Waardeverminderingen per einde van het boekjaar	8523P	xxxxxxxxxxxxxxx	
Mutaties tijdens het boekjaar			
Geboekt	8473		
Teruggenomen	8483		
Verworven van derden	8493		
Afgeboekt na overdrachten en buitengebruikstellingen	8503		
Overgeboekt van een post naar een andere	(+)(-) 8513		
Waardeverminderingen per einde van het boekjaar	8523		
Niet-opgevraagde bedragen per einde van het boekjaar	8553P	xxxxxxxxxxxxxxx	
Mutaties tijdens het boekjaar	(+)(-) 8543		
Niet-opgevraagde bedragen per einde van het boekjaar	8553		
NETTOBOEKWAARDE PER EINDE VAN HET BOEKJAAR	(284)	<u>237.500</u>	
ANDERE ONDERNEMINGEN - VORDERINGEN			
NETTOBOEKWAARDE PER EINDE VAN HET BOEKJAAR	285/8P	<u>xxxxxxxxxxxxxxx</u>	<u>3.202</u>
Mutaties tijdens het boekjaar			
Toevoegingen	8583	69.876	
Terugbetalingen	8593		
Geboekte waardeverminderingen	8603		
Teruggenomen waardeverminderingen	8613		
Wisselkoersverschillen	(+)(-) 8623		
Overige mutaties	(+)(-) 8633		
NETTOBOEKWAARDE PER EINDE VAN HET BOEKJAAR	(285/8)	<u>73.078</u>	
GECUMULEERDE WAARDEVERMINDERINGEN OP VORDERINGEN PER EINDE BOEKJAAR	8653		

INLICHTINGEN OMTRENT DE DEELNEMINGEN**DEELNEMINGEN EN MAATSCHAPPELIJKE RECHTEN IN ANDERE ONDERNEMINGEN**

Hieronder worden de ondernemingen vermeld waarin de vennootschap een deelneming bezit (opgenomen in de posten 280 en 282 van de activa), alsmede de andere ondernemingen waarin de vennootschap maatschappelijke rechten bezit (opgenomen in de posten 284 en 51/53 van de activa) ten belope van ten minste 10 % van het kapitaal, van het eigen vermogen of van een soort aandelen van die vennootschap.

NAAM, volledig adres van de ZETEL en, zo het een onderneming naar Belgisch recht betreft, het ONDERNEMINGSNUMMER	Aangehouden maatschappelijke rechten			Gegevens geput uit de laatst beschikbare jaarrekening				
	Aard	rechtstreeks		dochters	Jaarrekening per	Munt-code	Eigen vermogen	Nettoresultaat
		Aantal	%				%	(+) of (-) (in eenheden)
KBC Ancora Naamloze vennootschap Muntstraat 1 3000 Leuven België 0464.965.639	Gewone aandelen	39.059.306	49,88	0,00	30/06/2022	EUR	3.436.318.733	804.828.411
KBC Groep (geconsolideerd) Naamloze vennootschap Havenlaan 2 1080 Brussel 8 België 0403.227.515					31/12/2022	EUR	19.306.947.843	2.743.193.089
BRS Microfinance Coop Coöperatieve vennootschap Muntstraat 1 3000 Leuven België 0508.996.711	Gewone aandelen	15.555.143	3,73	18,58	31/12/2021	EUR	21.641.291	-573.583
	Gewone aandelen	9.682	43,60	0,00				

STAAT VAN DE INBRENG EN DE AANDEELHOUDERSSTRUCTUUR**STAAT VAN DE INBRENG****Inbreng**

Beschikbaar per einde van het boekjaar

Beschikbaar per einde van het boekjaar

Onbeschikbaar per einde van het boekjaar

Onbeschikbaar per einde van het boekjaar

Eigen vermogen ingebracht door de aandeelhouders

In geld

waarvan niet volgestort

In natura

waarvan niet volgestort

Codes	Boekjaar	Vorig boekjaar
110P	XXXXXXXXXXXXXXXX	629.452.257
(110)	617.539.582	
111P	XXXXXXXXXXXXXXXX	36.500.000
(111)	36.500.000	
8790	654.039.582	
87901		
8791		
87911		

Wijzigingen tijdens het boekjaar

B-aandelen

C-aandelen

D-aandelen

E-aandelen

Aandelen op naam

Gedematerialiseerde aandelen

Codes	Bedragen	Aantal aandelen
	-1.179.197	
	-32.538.000	
	-1.868.778	
	23.673.300	
8702	XXXXXXXXXXXXXXXX	23.875.807
8703	XXXXXXXXXXXXXXXX	

Eigen aandelen

Gehouden door de vennootschap zelf

Aantal aandelen

Gehouden door haar dochters

Aantal aandelen

Verplichtingen tot uitgifte van aandelen

Als gevolg van de uitoefening van conversierechten

Bedrag van de lopende converteerbare leningen

Bedrag van de inbreng

Maximum aantal uit te geven aandelen

Als gevolg van de uitoefening van inschrijvingsrechten

Aantal inschrijvingsrechten in omloop

Bedrag van de inbreng

Maximum aantal uit te geven aandelen

Codes	Boekjaar
8722	
8732	
8740	
8741	
8742	
8745	
8746	
8747	

Codes	Boekjaar
8761	
8762	
8771	
8781	

Aandelen

Verdeling

Aantal aandelen

Daaraan verbonden stemrecht

Uitsplitsing van de aandeelhouders

Aantal aandelen gehouden door de vennootschap zelf

Aantal aandelen gehouden door haar dochters

BIJKOMENDE TOELICHTING MET BETREKKING TOT DE INBRENG (WAARONDER DE INBRENG IN NIJVERHEID)

Boekjaar

STAAT VAN DE SCHULDEN EN OVERLOPENDE REKENINGEN (PASSIVA)**UITSPLITSING VAN DE SCHULDEN MET EEN OORSPRONKELIJKE LOOPTIJD VAN MEER DAN ÉÉN JAAR, NAARGELANG HUN RESTERENDE LOOPTIJD****Schulden op meer dan één jaar die binnen het jaar vervallen**

Financiële schulden

Achtergestelde leningen

Niet-achtergestelde obligatieleningen

Leasingschulden en soortgelijke schulden

Kredietinstellingen

Overige leningen

Handelsschulden

Leveranciers

Te betalen wissels

Vooruitbetalingen op bestellingen

Overige schulden

Totaal der schulden op meer dan één jaar die binnen het jaar vervallen**Schulden met een resterende looptijd van meer dan één jaar doch hoogstens 5 jaar**

Financiële schulden

Achtergestelde leningen

Niet-achtergestelde obligatieleningen

Leasingschulden en soortgelijke schulden

Kredietinstellingen

Overige leningen

Handelsschulden

Leveranciers

Te betalen wissels

Vooruitbetalingen op bestellingen

Overige schulden

Totaal der schulden met een resterende looptijd van meer dan één jaar doch hoogstens 5 jaar**Schulden met een resterende looptijd van meer dan 5 jaar**

Financiële schulden

Achtergestelde leningen

Niet-achtergestelde obligatieleningen

Leasingschulden en soortgelijke schulden

Kredietinstellingen

Overige leningen

Handelsschulden

Leveranciers

Te betalen wissels

Vooruitbetalingen op bestellingen

Overige schulden

Totaal der schulden met een resterende looptijd van meer dan 5 jaar

Codes	Boekjaar
8801	
8811	
8821	
8831	
8841	
8851	
8861	
8871	
8881	
8891	
8901	
(42)	
8802	
8812	
8822	
8832	
8842	
8852	
8862	
8872	
8882	
8892	
8902	
8912	
8803	
8813	
8823	
8833	
8843	
8853	
8863	
8873	
8883	
8893	
8903	
8913	

GEWAARBORGDE SCHULDEN *(begrepen in de posten 17 en 42/48 van de passiva)*

Door Belgische overheidsinstellingen gewaarborgde schulden

	Codes	Boekjaar
Financiële schulden	8921	
Achtergestelde leningen	8931	
Niet-achtergestelde obligatieleningen	8941	
Leasingschulden en soortgelijke schulden	8951	
Kredietinstellingen	8961	
Overige leningen	8971	
Handelsschulden	8981	
Leveranciers	8991	
Te betalen wissels	9001	
Vooruitbetalingen op bestellingen	9011	
Schulden met betrekking tot bezoldigingen en sociale lasten	9021	
Overige schulden	9051	

Totaal van de door Belgische overheidsinstellingen gewaarborgde schulden

9061

Schulden gewaarborgd door zakelijke zekerheden gesteld of onherroepelijk beloofd op activa van de vennootschap

Financiële schulden	8922	
Achtergestelde leningen	8932	
Niet-achtergestelde obligatieleningen	8942	
Leasingschulden en soortgelijke schulden	8952	
Kredietinstellingen	8962	
Overige leningen	8972	
Handelsschulden	8982	
Leveranciers	8992	
Te betalen wissels	9002	
Vooruitbetalingen op bestellingen	9012	
Schulden met betrekking tot belastingen, bezoldigingen en sociale lasten	9022	
Belastingen	9032	
Bezoldigingen en sociale lasten	9042	
Overige schulden	9052	

Totaal der schulden gewaarborgd door zakelijke zekerheden gesteld of onherroepelijk beloofd op activa van de vennootschap

9062

SCHULDEN MET BETREKKING TOT BELASTINGEN, BEZOLDIGINGEN EN SOCIALE LASTEN

Belastingen *(post 450/3 en 178/9 van de passiva)*

Vervallen belastingschulden	9072	
Niet-vervallen belastingschulden	9073	313.850
Geraamde belastingschulden	450	

Bezoldigingen en sociale lasten *(post 454/9 en 178/9 van de passiva)*

Vervallen schulden ten aanzien van de Rijksdienst voor Sociale Zekerheid	9076	
Andere schulden met betrekking tot bezoldigingen en sociale lasten	9077	1.772.148

OVERLOPENDE REKENINGEN

Uitsplitsing van de post 492/3 van de passiva indien daaronder een belangrijk bedrag voorkomt.

Boekjaar

BEDRIJFSRESULTATEN**BEDRIJFSOPBRENGSTEN****Netto-omzet**

Uitsplitsing per bedrijfscategorie

Vennotenvoordelen

Overige

Uitsplitsing per geografische markt

België

Andere bedrijfsopbrengsten

Exploitatiesubsidies en vanwege de overheid ontvangen compenserende bedragen

BEDRIJFSKOSTEN**Werknemers waarvoor de vennootschap een DIMONA-verklaring heeft ingediend of die zijn ingeschreven in het algemeen personeelsregister**

Totaal aantal op de afsluitingsdatum

Gemiddeld personeelsbestand berekend in voltijdse equivalenten

Aantal daadwerkelijk gepresteerde uren

Personeelskosten

Bezoldigingen en rechtstreekse sociale voordelen

Werkgeversbijdragen voor sociale verzekeringen

Werkgeverspremies voor bovenwettelijke verzekeringen

Andere personeelskosten

Ouderdoms- en overlevingspensioenen

	Codes	Boekjaar	Vorig boekjaar
		12.942.253	10.444.043
		64.061	36.170
		13.006.314	10.480.213
	740	227	2.531
	9086	47	45
	9087	44,3	41,4
	9088	66.283	63.148
	620	5.613.777	4.841.753
	621	1.482.080	1.285.327
	622	809.747	755.584
	623	264.030	212.090
	624		

	Codes	Boekjaar	Vorig boekjaar
Vorzieningen voor pensioenen en soortgelijke verplichtingen			
Toevoegingen (bestedingen en terugnemingen)	(+)/(-) 635		
Waardeverminderingen			
Op voorraden en bestellingen in uitvoering			
Geboekt	9110		
Teruggenomen	9111		
Op handelsvorderingen			
Geboekt	9112		
Teruggenomen	9113		
Vorzieningen voor risico's en kosten			
Toevoegingen	9115		
Bestedingen en terugnemingen	9116		
Andere bedrijfskosten			
Bedrijfsbelastingen en -taksen	640	86.643	98.724
Andere	641/8	36.781	30.175
Uitzendkrachten en ter beschikking van de vennootschap gestelde personen			
Totaal aantal op de afsluitingsdatum	9096		
Gemiddeld aantal berekend in voltijdse equivalenten	9097	0,1	
Aantal daadwerkelijk gepresteerde uren	9098	37	
Kosten voor de vennootschap	617	1.336	

FINANCIËLE RESULTATEN**RECURRENTE FINANCIËLE OPBRENGSTEN****Andere financiële opbrengsten**

Door de overheid toegekende subsidies, aangerekend op de resultatenrekening

Kapitaalsubsidies

Interestsubsidies

Uitsplitsing van de overige financiële opbrengsten

Gerealiseerde wisselkoersverschillen

Andere

RECURRENTE FINANCIËLE KOSTEN**Afschrijving van kosten bij uitgifte van leningen****Geactiveerde interesten****Waardeverminderingen op vlottende activa**

Geboekt

Teruggenomen

Andere financiële kosten

Bedrag van het disconto ten laste van de vennootschap bij de verhandeling van vorderingen

Vorzieningen met financieel karakter

Toevoegingen

Bestedingen en terugnemingen

Uitsplitsing van de overige financiële kosten

Gerealiseerde wisselkoersverschillen

Resultaten uit de omrekening van vreemde valuta

Andere

Codes	Boekjaar	Vorig boekjaar
9125	16.257	16.257
9126		
754		
6501		
6502		
6510		
6511		
653		
6560		
6561		
654		
655	17	

OPBRENGSTEN EN KOSTEN VAN UITZONDERLIJKE OMVANG OF UITZONDERLIJKE MATE VAN VOORKOMEN

	Codes	Boekjaar	Vorig boekjaar
NIET-RECURRENTE OPBRENGSTEN	76	43.324	459.509.361
Niet-recurrente bedrijfsopbrengsten	(76A)		
Terugneming van afschrijvingen en van waardeverminderingen op immateriële en materiële vaste activa	760		
Terugneming van voorzieningen voor uitzonderlijke bedrijfsrisico's en -kosten	7620		
Meerwaarden bij de realisatie van immateriële en materiële vaste activa.	7630		
Andere niet-recurrente bedrijfsopbrengsten	764/8		
Niet-recurrente financiële opbrengsten	(76B)	43.324	459.509.361
Terugneming van waardeverminderingen op financiële vaste activa	761		459.102.336
Terugneming van voorzieningen voor uitzonderlijke financiële risico's en kosten	7621		
Meerwaarden bij de realisatie van financiële vaste activa	7631		
Andere niet-recurrente financiële opbrengsten	769	43.324	407.025
NIET-RECURRENTE KOSTEN	66	33.095	4.889.980
Niet-recurrente bedrijfskosten	(66A)	33.095	
Niet-recurrente afschrijvingen en waardeverminderingen op oprichtingskosten, op immateriële en materiële vaste activa	660	33.095	
Voorzieningen voor uitzonderlijke bedrijfsrisico's en -kosten: toevoegingen (bestedingen)	(+)/(-) 6620		
Minderwaarden bij de realisatie van immateriële en materiële vaste activa	6630		
Andere niet-recurrente bedrijfskosten	664/7		
Als herstructureringskosten geactiveerde niet-recurrente bedrijfskosten (-)	6690		
Niet-recurrente financiële kosten	(66B)		4.889.980
Waardeverminderingen op financiële vaste activa	661		
Voorzieningen voor uitzonderlijke financiële risico's en kosten: toevoegingen (bestedingen)	(+)/(-) 6621		
Minderwaarden bij de realisatie van financiële vaste activa	6631		4.889.980
Andere niet-recurrente financiële kosten	668		
Als herstructureringskosten geactiveerde niet-recurrente financiële kosten	(-) 6691		

BELASTINGEN EN TAKSEN**BELASTINGEN OP HET RESULTAAT****Belastingen op het resultaat van het boekjaar**

- Verschuldigde of betaalde belastingen en voorheffingen
- Geactiveerde overschotten van betaalde belastingen en voorheffingen
- Geraamde belastingsupplementen

Belastingen op het resultaat van vorige boekjaren

- Verschuldigde of betaalde belastingsupplementen
- Geraamde belastingsupplementen of belastingen waarvoor een voorziening werd gevormd

Belangrijkste oorzaken van de verschillen tussen de winst vóór belastingen, zoals die blijkt uit de jaarrekening, en de geraamde belastbare winst

- Definitief belaste inkomsten

Codes	Boekjaar
9134	5.239
9135	33.949.291
9136	33.944.052
9137	
9138	
9139	
9140	
	-368.825.850

Boekjaar

Invloed van de niet-recurrente resultaten op de belastingen op het resultaat van het boekjaar**Bronnen van belastinglatenties**

- Actieve latenties
 - Gecumuleerde fiscale verliezen die aftrekbaar zijn van latere belastbare winsten
- Passieve latenties
 - Uitsplitsing van de passieve latenties

Codes	Boekjaar
9141	
9142	
9144	

BELASTING OP DE TOEGEVOEGDE WAARDE EN BELASTINGEN TEN LASTE VAN DERDEN**In rekening gebrachte belasting op de toegevoegde waarde**

- Aan de vennootschap (aftrekbaar)
- Door de vennootschap

Ingehouden bedragen ten laste van derden bij wijze van

- Bedrijfsvoorheffing
- Roerende voorheffing

Codes	Boekjaar	Vorig boekjaar
9145	1.101.535	1.110.462
9146	1.043.095	1.001.478
9147	2.289.157	1.944.650
9148	13.629.696	5.708.899

NIET IN DE BALANS OPGENOMEN RECHTEN EN VERPLICHTINGEN**DOOR DE VENNOOTSCHAP GESTELDE OF ONHERROEPELIJK BELOOFDE PERSOONLIJKE ZEKERHEDEN ALS WAARBORG VOOR SCHULDEN OF VERPLICHTINGEN VAN DERDEN****Waarvan**

Door de vennootschap geëndosseerde handelseffecten in omloop

Door de vennootschap getrokken of voor aval getekende handelseffecten

Maximumbedrag ten belope waarvan andere verplichtingen van derden door de vennootschap zijn gewaarborgd

ZAKELIJKE ZEKERHEDEN**Zakelijke zekerheden die door de vennootschap op haar eigen activa werden gesteld of onherroepelijk beloofd als waarborg voor schulden en verplichtingen van de vennootschap**

Hypotheken

Boekwaarde van de bezwaarde activa

Bedrag van de inschrijving

Voor de onherroepelijke mandaten tot hypothekeken, het bedrag waarvoor de volmachthebber krachtens het mandaat inschrijving mag nemen

Pand op het handelsfonds

Maximumbedrag waarvoor de schuld is gewaarborgd en waarvoor registratie plaatsvindt

Voor de onherroepelijke mandaten tot verpanding van het handelsfonds, het bedrag waarvoor de volmachthebber krachtens het mandaat tot registratie mag overgaan

Pand op andere activa of onherroepelijke mandaten tot verpanding van andere activa

Boekwaarde van de bezwaarde activa

Maximumbedrag waarvoor de schuld is gewaarborgd

Gestelde of onherroepelijk beloofde zekerheden op de nog door de vennootschap te verwerven activa

Bedrag van de betrokken activa

Maximumbedrag waarvoor de schuld is gewaarborgd

Voorrecht van de verkoper

Boekwaarde van het verkochte goed

Bedrag van de niet-betaalde prijs

Codes	Boekjaar
9149	
9150	
9151	
9153	
91611	
91621	
91631	
91711	
91721	
91811	
91821	
91911	
91921	
92011	
92021	

Zakelijke zekerheden die door de vennootschap op haar eigen activa werden gesteld of onherroepelijk beloofd als waarborg voor schulden en verplichtingen van derden

Hypotheken

Boekwaarde van de bezwaarde activa

91612

Bedrag van de inschrijving

91622

Voor de onherroepelijke mandaten tot hypothekeken, het bedrag waarvoor de volmachthebber krachtens het mandaat inschrijving mag nemen

91632

Pand op het handelsfonds

Maximumbedrag waarvoor de schuld is gewaarborgd en waarvoor registratie plaatsvindt

91712

Voor de onherroepelijke mandaten tot verpanding van het handelsfonds, het bedrag waarvoor de volmachthebber krachtens het mandaat tot registratie mag overgaan

91722

Pand op andere activa of onherroepelijke mandaten tot verpanding van andere activa

Boekwaarde van de bezwaarde activa

91812

Maximumbedrag waarvoor de schuld is gewaarborgd

91822

Gestelde of onherroepelijk beloofde zekerheden op de nog door de vennootschap te verwerven activa

Bedrag van de betrokken activa

91912

Maximumbedrag waarvoor de schuld is gewaarborgd

91922

Voorrecht van de verkoper

Boekwaarde van het verkochte goed

92012

Bedrag van de niet-betaalde prijs

92022

GOEDEREN EN WAARDEN GEHOUDEN DOOR DERDEN IN HUN NAAM MAAR TEN BATE EN OP RISICO VAN DE VENNOOTSCHAP, VOOR ZOVER DEZE GOEDEREN EN WAARDEN NIET IN DE BALANS ZIJN OPGENOMEN**BELANGRIJKE VERPLICHTINGEN TOT AANKOOP VAN VASTE ACTIVA****BELANGRIJKE VERPLICHTINGEN TOT VERKOOP VAN VASTE ACTIVA****TERMIJNVERRICHTINGEN**

Gekochte (te ontvangen) goederen

9213

Verkochte (te leveren) goederen

9214

Gekochte (te ontvangen) deviezen

9215

Verkochte (te leveren) deviezen

9216

VERPLICHTINGEN VOORTVLOEIEND UIT DE TECHNISCHE WAARBORGEN VERBONDEN AAN REEDS GEPRESTEERDE VERKOPEN OF DIENSTEN

Boekjaar

BEDRAG, AARD EN VORM VAN BELANGRIJKE HANGENDE GESCHILLEN EN ANDERE BELANGRIJKE VERPLICHTINGEN

Verplichtingen met betrekking tot reeds goedgekeurde maatschappelijke projecten, waarvan de uitvoering en de uitbetaling in de volgende boekjaren zal plaatsvinden.

Boekjaar
3.021.716

REGELING INZAKE HET AANVULLEND RUST- OF OVERLEVINGSPENSIËN TEN BEHOEVE VAN DE PERSONEELS- OF DIRECTIELEDEN

Beknopte beschrijving

Op basis van bijdragen die de onderneming betaalt, wordt aan de personeelsleden een aanvullend rust- of overlevingspensioen verzekerd.

Genomen maatregelen om de daaruit voortvloeiende kosten te dekken

PENSIOENEN DIE DOOR DE VENNOOTSCHAP ZELF WORDEN GEDRAGEN

Geschat bedrag van de verplichtingen die voortvloeien uit reeds gepresteerd werk

Basis en wijze waarop dit bedrag wordt berekend

Code	Boekjaar
9220	

AARD EN FINANCIËLE GEVOLGEN VAN MATERIËLE GEBEURTENISSEN DIE ZICH NA BALANSDATUM HEBBEN VOORGEDAAN en die niet in de resultatenrekening of balans worden weergegeven

Boekjaar

AAN- OF VERKOOPVERBINTENISSEN DIE DE VENNOOTSCHAP ALS OPTIESCHRIJVER VAN CALL- EN PUTOPTIES HEEFT

Boekjaar

AARD, ZAKELIJK DOEL EN FINANCIËLE GEVOLGEN VAN BUITENBALANS REGELINGEN

Mits de risico's of voordelen die uit dergelijke regelingen voortvloeien van enige betekenis zijn en voor zover de openbaarmaking van dergelijke risico's of voordelen noodzakelijk is voor de beoordeling van de financiële positie van de vennootschap

Cera is lid van een BTW-eenheid

Boekjaar

ANDERE NIET IN DE BALANS OPGENOMEN RECHTEN EN VERPLICHTINGEN (met inbegrip van deze die niet kunnen worden becijferd)

Boekjaar

**BETREKKINGEN MET VERBONDEN ONDERNEMINGEN, GEASSOCIEERDE ONDERNEMINGEN EN DE
ANDERE ONDERNEMINGEN WAARMEE EEN DEELNEMINGSVERHOUDING BESTAAT**

	Codes	Boekjaar	Vorig boekjaar
VERBONDEN ONDERNEMINGEN			
Financiële vaste activa	(280/1)	1.760.634.261	1.778.778.580
Deelnemingen	(280)	1.760.634.261	1.778.778.580
Achtergestelde vorderingen	9271		
Andere vorderingen	9281		
Vorderingen	9291		
Op meer dan één jaar	9301		
Op hoogstens één jaar	9311		
Geldbeleggingen	9321		
Aandelen	9331		
Vorderingen	9341		
Schulden	9351		
Op meer dan één jaar	9361		
Op hoogstens één jaar	9371		
Persoonlijke en zakelijke zekerheden			
Door de vennootschap gesteld of onherroepelijk beloofd als waarborg voor schulden of verplichtingen van verbonden ondernemingen	9381		
Door verbonden ondernemingen gesteld of onherroepelijk beloofd als waarborg voor schulden of verplichtingen van de vennootschap	9391		
Andere betekenisvolle financiële verplichtingen	9401		
Financiële resultaten			
Opbrengsten uit financiële vaste activa	9421	255.679.540	98.825.743
Opbrengsten uit vlottende activa	9431		
Andere financiële opbrengsten	9441		
Kosten van schulden	9461		
Andere financiële kosten	9471		
Realisatie van vaste activa			
Verwezenlijkte meerwaarden	9481		
Verwezenlijkte minderwaarden	9491		4.889.980

BETREKKINGEN MET VERBONDEN ONDERNEMINGEN, GEASSOCIEERDE ONDERNEMINGEN EN DE ANDERE ONDERNEMINGEN WAARMEE EEN DEELNEMINGSVERHOUDING BESTAAT

GEASSOCIEERDE ONDERNEMINGEN

Financiële vaste activa

Deelnemingen

Achtergestelde vorderingen

Andere vorderingen

Vorderingen

Op meer dan één jaar

Op hoogstens één jaar

Schulden

Op meer dan één jaar

Op hoogstens één jaar

Persoonlijke en zakelijke zekerheden

Door de vennootschap gesteld of onherroepelijk beloofd als waarborg voor schulden of verplichtingen van geassocieerde ondernemingen

Door geassocieerde ondernemingen gesteld of onherroepelijk beloofd als waarborg voor schulden of verplichtingen van de vennootschap

Andere betekenisvolle financiële verplichtingen

ANDERE ONDERNEMINGEN WAARMEE EEN DEELNEMINGSVERHOUDING BESTAAT

Financiële vaste activa

Deelnemingen

Achtergestelde vorderingen

Andere vorderingen

Vorderingen

Op meer dan één jaar

Op hoogstens één jaar

Schulden

Op meer dan één jaar

Op hoogstens één jaar

Codes	Boekjaar	Vorig boekjaar
9253	633.740.040	388.031.337
9263	633.740.040	388.031.337
9273		
9283		
9293		
9303		
9313		
9353		199.255
9363		
9373		199.255
9383		
9393		
9403		
9252		
9262		
9272		
9282		
9292		
9302		
9312		
9352		
9362		
9372		

Boekjaar

TRANSACTIES MET VERBONDEN PARTIJEN BUITEN NORMALE MARKTVOORWAARDEN

Vermelding van dergelijke transacties indien zij van enige betekenis zijn, met opgave van het bedrag van deze transacties, de aard van de betrekking met de verbonden partij, alsmede andere informatie over de transacties die nodig is voor het verkrijgen van inzicht in de financiële positie van de vennootschap

Nihil

FINANCIËLE BETREKKINGEN MET**BESTUURDERS EN ZAAKVOERDERS, NATUURLIJKE OF RECHTSPERSONEN DIE DE VENNOOTSCHAP RECHTSTREEKS OF ONRECHTSTREEKS CONTROLEREN ZONDER VERBONDEN ONDERNEMINGEN TE ZIJN, OF ANDERE ONDERNEMINGEN DIE DOOR DEZE PERSONEN RECHTSTREEKS OF ONRECHTSTREEKS GECONTROLEERD WORDEN****Uitstaande vorderingen op deze personen**

Vornaamste voorwaarden betreffende de vorderingen, interestvoet, looptijd, eventueel afgeloste of afgeschreven bedragen of bedragen waarvan werd afgezien

Waarborgen toegestaan in hun voordeel**Andere betekenisvolle verplichtingen aangegaan in hun voordeel****Rechtstreekse en onrechtstreekse bezoldigingen en ten laste van de resultatenrekening toegekende pensioenen, voor zover deze vermelding niet uitsluitend of hoofdzakelijk betrekking heeft op de toestand van een enkel identificeerbaar persoon**

Aan bestuurders en zaakvoerders

Aan oud-bestuurders en oud-zaakvoerders

Codes	Boekjaar
9500	
9501	
9502	
9503	
9504	

DE COMMISSARIS(SEN) EN DE PERSONEN MET WIE HIJ (ZIJ) VERBONDEN IS (ZIJN)**Bezoldiging van de commissaris(sen)****Bezoldiging voor uitzonderlijke werkzaamheden of bijzondere opdrachten uitgevoerd binnen de vennootschap door de commissaris(sen)**

Andere controleopdrachten

Belastingadviesopdrachten

Andere opdrachten buiten de revisorale opdrachten

Bezoldiging voor uitzonderlijke werkzaamheden of bijzondere opdrachten uitgevoerd binnen de vennootschap door personen met wie de commissaris(sen) verbonden is (zijn)

Andere controleopdrachten

Belastingadviesopdrachten

Andere opdrachten buiten de revisorale opdrachten

Codes	Boekjaar
9505	86.835
95061	9.300
95062	
95063	
95081	
95082	
95083	

Vermeldingen in toepassing van artikel 3:64, §2 en §4 van het Wetboek van vennootschappen en verenigingen

VERKLARING BETREFFENDE DE GECONSOLIDEERDE JAARREKENING**INLICHTINGEN TE VERSTREKKEN DOOR ELKE VENNOOTSCHAP DIE ONDERWORPEN IS AAN DE BEPALINGEN VAN HET WETBOEK VAN VENNOOTSCHAPPEN EN VERENIGINGEN INZAKE DE GECONSOLIDEERDE JAARREKENING**

De vennootschap heeft een geconsolideerde jaarrekening en een geconsolideerd jaarverslag opgesteld en openbaar gemaakt*

~~De vennootschap heeft geen geconsolideerde jaarrekening en geconsolideerd jaarverslag opgesteld, omdat zij daarvan vrijgesteld is om de volgende reden(en)*—~~

~~De vennootschap en haar dochtervennootschappen overschrijden op geconsolideerde basis niet meer dan één van de in artikel 1:26 van het Wetboek van vennootschappen en verenigingen vermelde criteria*—~~

~~De vennootschap heeft alleen maar dochtervennootschappen die, gelet op de beoordeling van het geconsolideerd vermogen, de geconsolideerde financiële positie of het geconsolideerd resultaat, individueel en tezamen, slechts van te verwaarlozen betekenis zijn*— (artikel 3:23 van het Wetboek van vennootschappen en verenigingen) —~~

~~De vennootschap is zelf dochtervennootschap van een moedervennootschap die een geconsolideerde jaarrekening, waarin haar jaarrekening door consolidatie opgenomen is, opstelt en openbaar maakt*—~~

Naam, volledig adres van de zetel en, zo het een vennootschap naar Belgisch recht betreft, het ondernemingsnummer van de moedervennootschap(pen) en de aanduiding of deze moedervennootschap(pen) een geconsolideerde jaarrekening, waarin haar jaarrekening door consolidatie opgenomen is, opstelt (opstellen) en openbaar maakt (maken)**:

Indien de moedervennootschap(pen) (een) vennootschap(pen) naar buitenlands recht is (zijn), de plaats waar de hiervoor bedoelde geconsolideerde jaarrekening verkrijgbaar is**

* Schrapen wat niet van toepassing is.

** Wordt de jaarrekening van de vennootschap op verschillende niveaus geconsolideerd, dan worden deze gegevens verstrekt, enerzijds voor het grootste geheel en anderzijds voor het kleinste geheel van vennootschappen waarvan de vennootschap als dochter deel uitmaakt en waarvoor een geconsolideerde jaarrekening wordt opgesteld en openbaar gemaakt.

WAARDERINGSREGELS

De waarderingsregels worden vastgesteld overeenkomstig de bepalingen van het Koninklijk Besluit van 29 april 2019 tot uitvoering van het Wetboek van vennootschappen en verenigingen (dat het KB van 30 januari 2001 ter uitvoering van het Wetboek van vennootschappen heeft opgeheven).

Het boekjaar loopt van 1 januari tot en met 31 december.

Immateriële vaste activa worden geactiveerd vanaf 2500 euro en gewaardeerd tegen aanschaffingswaarde. Op de aanschaffingswaarde wordt lineair afgeschreven aan 20 % per jaar.

Materiële vaste activa worden opgenomen tegen aanschaffingswaarde, verminderd met de gecumuleerde afschrijvingen. Ze worden opgenomen tegen aanschaffingswaarde, inclusief de bijkomende, direct toewijsbare kosten.

De afschrijvingspercentages zijn berekend op basis van de verwachte economische levensduur en worden lineair toegepast.

Gebouwen worden in principe afgeschreven op 33 jaar.

Alle materiële vaste activa worden pro rata temporis afgeschreven vanaf het gebruiksklaar zijn van de activa. De bijkomende kosten worden mee afgeschreven over de levensduur van het actief.

Bij verkoop van materiële vaste activa worden de gerealiseerde winsten of verliezen onmiddellijk in resultaat genomen.

Bij een vernietiging wordt het resterende af te schrijven bedrag onmiddellijk ten laste genomen van de resultatenrekening.

Kunstwerken worden volledig geactiveerd en niet afgeschreven. Bij eventuele beschadiging of andere waardedaling van het goed wordt een waardevermindering geboekt.

Financiële vaste activa zijn maatschappelijke rechten (aandelen) die in andere vennootschappen worden aangehouden om met deze laatste een duurzame en specifieke band te scheppen, om de onderneming in staat te stellen een invloed uit te oefenen op de oriëntatie van het beleid van deze ondernemingen.

Financiële vaste activa worden gewaardeerd tegen aanschaffingswaarde, met toepassing van de methode van gewogen gemiddelde prijzen. De bijkomende kosten van aanschaffing van effecten worden onmiddellijk in resultaat genomen.

Financiële vaste activa mogen geherwaardeerd worden, indien de waarde ervan, bepaald in functie van hun nut voor de vennootschap, op vaststaande en duurzame wijze uitstijgt boven hun boekwaarde.

Waardeverminderingen worden aangelegd in geval van duurzame minderwaarde of ontwaarding, verantwoord door de toestand, de rendabiliteit of de vooruitzichten van de vennootschap waarin de aandelen worden aangehouden.

Wanneer de toestand, de rentabiliteit of de vooruitzichten van de vennootschap (te beoordelen door de Raad van Bestuur) dit verantwoordt, worden waardeverminderingen teruggenomen. In het geval de Raad van Bestuur de aanleg/de terugname van waardeverminderingen aangewezen acht, zal daarbij in principe de IFRS-eigenvermogenswaarde van het KBC Groep-aandeel als referentiepunt gehanteerd worden.

Vorderingen en schulden worden opgenomen voor hun nominale waarde.

Waardeverminderingen worden geboekt indien voor het geheel of een gedeelte van een vordering onzekerheid bestaat over de betaling hiervan op de vervaldag.

Geldbeleggingen worden gewaardeerd tegen hun nominale waarde indien het een tegoed betreft bij een financiële instelling en op grond van hun aanschaffingswaarde indien het effecten betreft.

Aandelen worden gewaardeerd tegen aanschaffingswaarde, met toepassing van de methode van gewogen gemiddelde prijzen. De bijkomende kosten van aanschaffing van effecten worden onmiddellijk in resultaat genomen.

Waardeverminderingen worden geboekt indien de realisatiewaarde op balansdatum lager is dan de aanschaffingswaarde.

Waardeverminderingen worden teruggenomen in de mate waarin ze op het einde van het boekjaar hoger zijn dan wat vereist is volgens de actuele beoordeling van de minderwaarden waarvoor ze werden gevormd.

Liquide middelen worden gewaardeerd tegen nominale waarde.

Inbreng en reserves worden gewaardeerd op grond van hun nominale waarde.

Kapitaalsubsidies worden opgenomen aan nominale waarde, verminderd met de gecumuleerde afschrijvingen. Ze worden pro rata temporis afgeschreven vanaf het gebruiksklaar zijn van de activa waarop ze betrekking hebben, aan hetzelfde afschrijvingspercentage als de activa waarop ze betrekking hebben.

De overige actief- en passiefbestanddelen worden opgenomen tegen aanschaffingswaarde.

ANDERE IN DE TOELICHTING TE VERMELDEN INLICHTINGEN

Het actief van Cera bestaat in zeer belangrijke mate uit een rechtstreekse en onrechtstreekse participatie in KBC Groep (via haar dochtervennootschap KBC Ancora). Het actief van KBC Ancora bestaat nagenoeg uitsluitend uit een rechtstreekse participatie in KBC Groep. De waarde van deze activa, evenals de resultaten van de Cera-groep, worden dan ook in belangrijke mate beïnvloed door de evoluties met betrekking tot de KBC-groep.

De dividendpolitiek van KBC Groep vanaf 2022 behoudt de uitkeringsratio van ten minste 50% van de geconsolideerde winst. Daarnaast zal het kapitaal boven de 15,0% fully loaded common equity ratio in aanmerking komen voor uitkering aan de aandeelhouders. Elk jaar zal de Raad van Bestuur van KBC Groep die beslissing naar goeddunken nemen bij de bekendmaking van de jaarresultaten.

De dividendpolitiek van KBC Ancora bestaat er in om een interim-dividend uit te keren van 90% van het voor uitkering vatbare recurrente resultaat (i.e. na correctie voor eventuele uitzonderlijke resultaten en na verplichte aanleg van de wettelijke reserve).

Opgemerkt wordt dat de liquiditeitspositie van Cera op balansdatum 413,9 miljoen euro bedroeg.

SOCIALE BALANS

Nummers van de paritaire comités die voor de vennootschap bevoegd zijn:

STAAT VAN DE TEWERKGESTELDE PERSONEN**WERKNEMERS WAARVOOR DE VENNOOTSCHAP EEN DIMONA-VERKLARING HEEFT INGEDIEND OF DIE ZIJN
INGESCHREVEN IN HET ALGEMEEN PERSONEELSREGISTER**

Tijdens het boekjaar	Codes	Totaal	1. Mannen	2. Vrouwen
Gemiddeld aantal werknemers				
Voltijds	1001	36,0	21,0	15,0
Deeltijds	1002	10,0	4,0	6,0
Totaal in voltijdse equivalenten (VTE)	1003	44,3	24,8	19,5
Aantal daadwerkelijk gepresteerde uren				
Voltijds	1011	55.039	31.959	23.080
Deeltijds	1012	11.244	5.211	6.033
Totaal	1013	66.283	37.170	29.113
Personeelskosten				
Voltijds	1021	7.052.745	4.945.135	2.107.610
Deeltijds	1022	1.116.889	616.707	500.182
Totaal	1023	8.169.634	5.561.842	2.607.792
Bedrag van de voordelen bovenop het loon	1033			

Tijdens het vorige boekjaar	Codes	P. Totaal	1P. Mannen	2P. Vrouwen
Gemiddeld aantal werknemers in VTE	1003	41,4	24,3	17,1
Aantal daadwerkelijk gepresteerde uren	1013	63.148	37.015	26.133
Personeelskosten	1023	7.094.754	4.926.157	2.168.597
Bedrag van de voordelen bovenop het loon	1033			

**WERKNEMERS WAARVOOR DE VENNOOTSCHAP EEN DIMONA-VERKLARING HEEFT INGEDIEND OF DIE ZIJN
INGESCHREVEN IN HET ALGEMEEN PERSONEELSREGISTER (vervolg)**

	Codes	1. Voltijds	2. Deeltijds	3. Totaal in voltijdse equivalenten
Op de afsluitingsdatum van het boekjaar				
Aantal werknemers	105	36	11	45,0
Volgens de aard van de arbeidsovereenkomst				
Overeenkomst voor een onbepaalde tijd	110	36	11	45,0
Overeenkomst voor een bepaalde tijd	111			
Overeenkomst voor een duidelijk omschreven werk	112			
Vervangingsovereenkomst	113			
Volgens het geslacht en het studieniveau				
Mannen	120	21	5	25,2
lager onderwijs	1200			
secundair onderwijs	1201	3		3,0
hoger niet-universitair onderwijs	1202	1	1	1,8
universitair onderwijs	1203	17	4	20,4
Vrouwen	121	15	6	19,8
lager onderwijs	1210			
secundair onderwijs	1211			
hoger niet-universitair onderwijs	1212	5	4	8,1
universitair onderwijs	1213	10	2	11,7
Volgens de beroeps categorie				
Directiepersoneel	130	3		3,0
Bedienden	134	33	11	42,0
Arbeiders	132			
Andere	133			

UITZENDKRACHTEN EN TER BESCHIKKING VAN DE VENNOOTSCHAP GESTELDE PERSONEN

	Codes	1. Uitzendkrachten	2. Ter beschikking van de vennootschap gestelde personen
Tijdens het boekjaar			
Gemiddeld aantal tewerkgestelde personen	150	0,1	
Aantal daadwerkelijk gepresteerde uren	151	37	
Kosten voor de vennootschap	152	1.336	

TABEL VAN HET PERSONEELSVERLOOP TIJDENS HET BOEKJAAR**INGETREDEN**

Aantal werknemers waarvoor de vennootschap tijdens het boekjaar een DIMONA-verklaring heeft ingediend of die tijdens het boekjaar werden ingeschreven in het algemeen personeelsregister

Volgens de aard van de arbeidsovereenkomst

Overeenkomst voor een onbepaalde tijd

Overeenkomst voor een bepaalde tijd

Overeenkomst voor een duidelijk omschreven werk

Vervangingsovereenkomst

Codes	1. Voltijds	2. Deeltijds	3. Totaal in voltijdse equivalenten
205	4	1	4,8
210	4	1	4,8
211			
212			
213			

UITGETREDEN

Aantal werknemers met een DIMONA-verklaring aangegeven of een in het algemeen personeelsregister opgetekende datum waarop hun overeenkomst tijdens het boekjaar een einde nam

Volgens de aard van de arbeidsovereenkomst

Overeenkomst voor een onbepaalde tijd

Overeenkomst voor een bepaalde tijd

Overeenkomst voor een duidelijk omschreven werk

Vervangingsovereenkomst

Volgens de reden van beëindiging van de overeenkomst

Pensioen

Werkloosheid met bedrijfstoelag

Afdanking

Andere reden

Waarvan: het aantal werknemers dat als zelfstandige ten minste op halftijdse basis diensten blijft verlenen aan de vennootschap

Codes	1. Voltijds	2. Deeltijds	3. Totaal in voltijdse equivalenten
305	2	1	2,5
310	2	1	2,5
311			
312			
313			
340		1	0,5
341			
342	1		1,0
343	1		1,0
350			

INLICHTINGEN OVER DE OPLEIDINGEN VOOR DE WERKNEMERS TIJDENS HET BOEKJAAR

Totaal van de formele voortgezette beroepsopleidingsinitiatieven ten laste van de werkgever

Aantal betrokken werknemers	5801	8	5811	12
Aantal gevolgde opleidingsuren	5802	114	5812	95
Nettokosten voor de vennootschap	5803	16.084	5813	15.699
waarvan brutokosten rechtstreeks verbonden met de opleiding	58031	17.176	58131	16.924
waarvan betaalde bijdragen en stortingen aan collectieve fondsen	58032		58132	
waarvan ontvangen tegemoetkomingen (in mindering)	58033	1.092	58133	1.225

Totaal van de minder formele en informele voortgezette beroepsopleidingsinitiatieven ten laste van de werkgever

Aantal betrokken werknemers	5821		5831	
Aantal gevolgde opleidingsuren	5822		5832	
Nettokosten voor de vennootschap	5823		5833	

Totaal van de initiële beroepsopleidingsinitiatieven ten laste van de werkgever

Aantal betrokken werknemers	5841		5851	
Aantal gevolgde opleidingsuren	5842		5852	
Nettokosten voor de vennootschap	5843		5853	

Codes	Mannen	Codes	Vrouwen
5801	8	5811	12
5802	114	5812	95
5803	16.084	5813	15.699
58031	17.176	58131	16.924
58032		58132	
58033	1.092	58133	1.225
5821		5831	
5822		5832	
5823		5833	
5841		5851	
5842		5852	
5843		5853	

Commentaar bij de jaarrekening

Balans

Op balansdatum 2022 bedraagt het balanstotaal 2.879,2 miljoen euro, een stijging met 276,6 miljoen euro ten opzichte van boekjaar 2021. Deze beweging is de resultante van mutaties in diverse activa- en passivaposten. De voornaamste activa- en passivaposten worden hierna toegelicht.

Vaste activa

Materiële vaste activa

De materiële vaste activa, met een totale boekwaarde van 24,6 miljoen euro, omvatten in hoofdzaak:

- terreinen en gebouwen ten bedrage van 22,2 miljoen euro die voornamelijk betrekking hebben op de Cera-kantoren en op parkeerplaatsen in het centrum van Leuven;
- kunst ten bedrage van 1,9 miljoen euro;
- meubilair en rollend materiaal ten bedrage van 0,5 miljoen euro.

Financiële vaste activa

De financiële vaste activa (boekwaarde 2.394,7 miljoen euro) vormen het hoofdbestanddeel (ca. 83%) van de actiefzijde en bestaan in zeer belangrijke mate uit de strategische deelnemingen in KBC Groep en in KBC Ancora.

Boekhoudkundige waardering van de KBC Groep- en de KBC Ancora-aandelen

Algemeen

De financiële vaste activa van Cera bestaan in zeer belangrijke mate uit KBC Groep- en KBC Ancora-aandelen.

Deze aandelen worden gewaardeerd tegen aanschaffingswaarde, met toepassing van de methode van de gewogen gemiddelde prijzen.

Waardeverminderingen worden aangelegd in geval van duurzame minderwaarde of ontwaarding, verantwoord door de toestand, de rendabiliteit of de vooruitzichten van de vennootschap waarin de aandelen worden aangehouden.

KBC Groep-aandelen op 31 december 2022

In de loop van 2022 heeft Cera 4.427.977 KBC Groep-aandelen aangekocht op de centrale beursmarkt van Euronext Brussels voor een bedrag van in totaal 245,7 miljoen euro.

Op balansdatum 2022 heeft Cera daardoor 15.555.143 KBC Groep-aandelen in portefeuille, wat overeenkomt met ca. 3,73% van het totaal aantal uitstaande KBC Groep-aandelen.

De totale boekwaarde van de KBC Groep-aandelen bedraagt 624,1 miljoen euro.

De boekwaarde per KBC Groep-aandeel bedraagt 40,12 euro, wat overeenkomt met de gewogen gemiddelde aanschaffingswaarde.

De slotkoers van het KBC Groep-aandeel op balansdatum bedroeg 60,08 euro.

De eigenvermogenswaarde op balansdatum bedroeg 46,28 euro per KBC Groep-aandeel.

KBC Ancora-aandelen op 31 december 2022

Op balansdatum 2022 heeft Cera in totaal 39,1 miljoen KBC Ancora-aandelen in portefeuille, ca. 49,88% van het totaal aantal uitstaande KBC Ancora-aandelen.

De boekwaarde van de 39,1 miljoen KBC Ancora-aandelen in portefeuille bedraagt 1.760,6 miljoen euro.

Deze deelneming in KBC Ancora bestaat uit twee componenten:

- 24,5 miljoen KBC Ancora-aandelen (met een boekwaarde van 1.133,0 miljoen euro) die aangehouden worden als strategische investering op lange termijn;
- 14,6 miljoen KBC Ancora-aandelen (met een boekwaarde van 627,7 miljoen euro) die bestemd zijn voor uitkering in natura, als scheidingsaandeel bij uittreding met D-aandelen.

De boekwaarde per aandeel komt overeen met de gewogen gemiddelde aanschaffingswaarde en bedraagt respectievelijk:

- 46,26 euro per aandeel (m.b.t. de KBC Ancora-aandelen aangehouden als strategische investering op lange termijn); en
- 43,09 euro per aandeel (m.b.t. de KBC Ancora-aandelen aangehouden om uit te keren als scheidingsaandeel bij uittreding met D-aandelen).

Het aantal KBC Ancora-aandelen op balansdatum bestemd voor uitkering in natura, als scheidingsaandeel bij toekomstige uittredingen met D-aandelen, wordt als volgt berekend:

Totaal aantal D-aandelen op balansdatum	3.467.972
Aantal KBC Ancora-aandelen per D-aandeel	<u>x 4,2</u>
Aantal KBC Ancora-aandelen bestemd voor uitkering in natura	14.565.482

De slotkoers van het KBC Ancora-aandeel op balansdatum bedroeg 42,12 euro.

De intrinsieke waarde van een KBC Ancora-aandeel kwam overeen met 1,002-maal de koers van het KBC Groep-aandeel, verminderd met de netto-schuld per aandeel (1,64 euro).

Op basis van de slotkoers van het KBC Groep-aandeel op balansdatum (60,08 euro) bedroeg de intrinsieke waarde van een KBC Ancora-aandeel 58,57 euro en noteerde het aandeel met een décote van 28,1% ten opzichte van haar intrinsieke waarde.

De achterliggende eigenvermogenswaarde van een KBC Ancora-aandeel bedroeg op balansdatum 44,74 euro (= eigenvermogenswaarde per KBC Groep-aandeel 46,28 euro x 1,002 minus 1,64 euro netto-schuld per aandeel).

BRS Microfinance Coop

De deelneming in BRS Microfinance Coop (9.682 aandelen) stemt overeen met een participatie van 43,6%. Op balansdatum bedraagt de boekwaarde van deze aandelen 9,7 miljoen euro.

Met de inbreng van haar aandeelhouders investeert BRS Microfinance Coop in microfinancieringsorganisaties in het Zuiden volgens het goedgekeurde investeringsbeleid van BRS Microfinance Coop. Zij geven microkredieten aan ondernemende mensen die hiermee een economische activiteit opzetten.

Andere financiële vaste activa

Deze rubriek omvat in hoofdzaak maatschappelijke rechten in andere ondernemingen die weliswaar geen deelneming vormen, maar die wel het scheppen van een duurzame en specifieke band met die ondernemingen tot doel hebben (Credal en Hefboom). Op balansdatum bedraagt de boekwaarde van deze aandelen 0,2 miljoen euro.

Flottende activa

De flottende activa (459,8 miljoen euro) bestaan voornamelijk uit vorderingen op ten hoogste één jaar (45,6 miljoen euro) en liquide middelen (413,9 miljoen euro).

Vorderingen op ten hoogste één jaar

De vorderingen op ten hoogste één jaar omvatten enerzijds de handelsvorderingen ten belope van 0,1 miljoen euro en anderzijds de overige vorderingen voor een bedrag van 45,6 miljoen euro. Deze laatste hebben voornamelijk betrekking op de terug te vorderen belastingen van boekjaren 2021 en 2022 (ingehouden roerende voorheffing op de ontvangen KBC Groep-dividenden).

Liquide middelen

De liquide middelen bedragen op balansdatum 413,9 miljoen euro. Het betreft de saldi van spaar- en bankrekeningen.

Overlopende rekeningen

De overlopende rekeningen ten belope van 0,4 miljoen euro omvatten de over te dragen kosten (ontvangen facturen in de loop van boekjaar 2022 die betrekking hebben op de volgende boekjaren).

Eigen vermogen

Inbreng

Op balansdatum bedraagt de inbreng 654,0 miljoen euro. De samenstelling en de evolutie hiervan over de periode 31.12.2020 - 31.12.2022 is als volgt:

(in miljoenen euro)	2022	2021	2020
B-inbreng	48,5	49,7	51,1
C-inbreng	22,0	54,5	54,5
D-inbreng	64,5	66,3	68,7
E-inbreng	519,0	495,4	471,7
Totaal	654,0	666,0	646,1

De totale inbreng bedraagt 654,0 miljoen euro, waarvan 36,5 miljoen euro onbeschikbare inbreng. De totale inbrengwaarde daalde in het afgelopen boekjaar met 11,9 miljoen euro.

In het afgelopen boekjaar daalde de inbrengwaarde van de:

- B-aandelen met 1,2 miljoen euro
- C-aandelen met 32,5 miljoen euro
- D-aandelen met 1,9 miljoen euro.

De afname van de inbrengwaarde van de B- en de D-aandelen is de resultante van uittredingen met B- en D-aandelen in 2022.

De afname van de inbrengwaarde van de C-aandelen is de resultante van de beslissing van de buitengewone Algemene Vergadering van Cera (van 11 juni 2022) om de inbrengwaarde van de 2.200.000 C-aandelen te verminderen van 24,79 euro per aandeel naar 10,00 euro per aandeel.

De toename van de inbrengwaarde van de E-aandelen met per saldo 23,7 miljoen euro is de resultante van enerzijds uittredingen met E-aandelen en anderzijds intekeningen op E-aandelen in 2022.

Per 31.12.2022 telde Cera 387.709 vennoten (t.o.v. 381.834 vennoten per einde 2021).

Reserves

Beschikbare reserves

In 2001 werd een '**bijzondere beschikbare reserve**' aangelegd uit de beschikbare reserves van Cera om aan te geven dat de D-aandeelhouders, via de uitkering van KBC Ancora-aandelen, recht hebben op een deel van de beschikbare reserves.

In het boekjaar 2022 bedraagt de afname van de 'bijzondere beschikbare reserve' ten gevolge van uittredingen met D-aandelen 16,3 miljoen euro.

Op balansdatum bedraagt het saldo van de 'bijzondere beschikbare reserve' 563,2 miljoen euro.

Bij uittreding met D-aandelen hebben de vennoten tevens recht op een gekapitaliseerd dividendoverschot (afgekort: GDO). Dit komt tot uiting via de 'GDO-reserve'. In de loop van het boekjaar 2022 werd er 14,7 miljoen euro GDO uitgekeerd aan uittreedende D-vennoten. Op balansdatum bedraagt het GDO (na resultaatverwerking) 154,50 euro per D-aandeel. Boekhoudkundig wordt dit tot uitdrukking gebracht door via de resultaatverwerking een toevoeging aan de GDO-reserve te boeken van 107,5 miljoen euro. Op balansdatum bedraagt de GDO-reserve voor uittreedende D-vennoten 535,8 miljoen euro, wat overeenstemt met een GDO van 154,50 euro per D-aandeel (voor de 3.467.972 op balansdatum uitstaande D-aandelen).

De 'gewone beschikbare reserve' neemt toe met 204,6 miljoen euro (tot 1.087,2 miljoen euro).

Onderstaande tabel geeft een overzicht van de evolutie van het GDO per aandeel en van de GDO-reserve.

	Saldo 2022	2022		Saldo 2021
		Aanwending	Toevoeging	
GDO per D-aandeel (in euro)	154,50		+30,35	124,15
GDO-reserve (in miljoenen euro)	535,8	-14,7	+107,5	443,0
Aantal uitstaande D-aandelen	3.467.972			3.568.498

Op balansdatum zijn de reserves dus als volgt samen te vatten:

(in miljoenen euro)	2022	2021	2020
Statutair onbeschikbare reserves	0	0	3,9
Beschikbare reserves	2.186,2	1.905,2	1.383,2
Bij uittreding D-aandelen	1.099,0	1.022,5	861,6
° <i>bijzondere beschikbare reserve</i>	563,2	579,5	451,8
° <i>GDO-reserve</i>	535,8	443,0	409,7
Gewone beschikbare reserves	1.087,2	882,7	521,6
Totaal	2.186,2	1.905,2	1.387,0

Kapitaalsubsidies

Het betreft subsidies van de overheid naar aanleiding van de restauratie van de gebouwen in Leuven. Deze subsidies worden pro rata temporis afgeschreven aan hetzelfde afschrijvingspercentage als de gerestaureerde gebouwen. Op balansdatum bedraagt de boekwaarde 0,5 miljoen euro.

Schulden

De schulden bedragen 38,4 miljoen euro, een stijging met 7,6 miljoen euro ten opzichte van het jaar voordien. De schulden hebben hoofdzakelijk betrekking op:

Schulden op ten hoogste één jaar

Handelsschulden

De handelsschulden ten belope van 5,0 miljoen euro hebben betrekking op ontvangen maar nog niet betaalde facturen (2,3 miljoen euro) alsook de geraamde, niet ontvangen facturen, met betrekking tot de voorbije boekjaren (2,7 miljoeneuro).

Schulden met betrekking tot belastingen, bezoldigingen en sociale lasten

De schulden met betrekking tot belastingen, bezoldigingen en sociale lasten (2,1 miljoen euro) betreffen enerzijds de nog verschuldigde bedrijfsvoorheffing met betrekking tot december 2022 (0,3 miljoen euro) en anderzijds het vakantiegeld en de premies met betrekking tot boekjaar 2022, die in de loop van het volgende boekjaar worden uitgekeerd (1,8 miljoen euro).

Overige schulden

De overige schulden (30,9 miljoen euro) bestaan voornamelijk uit:

- het te betalen coöperatief dividend over boekjaar 2022 aan 4,25% (28,0 miljoen euro);
- schulden m.b.t. maatschappelijke dienstverlening van Cera, waarvan de betaling in de toekomst plaatsvindt (2,8 miljoen euro);
- nog niet uitgekeerde dividenden uit het verleden (0,1 miljoen euro).

Overlopende rekeningen

De overlopende rekeningen ten belope van 0,4 miljoen euro hebben betrekking op over te dragen opbrengsten (opbrengsten die in de loop van voorgaande boekjaren werden geïnd, maar betrekking hebben op de volgende boekjaren).

Resultatenrekening

De te bestemmen winst van het boekjaar bedraagt 340,2 miljoen euro.

Aangezien Cera rechtstreeks en onrechtstreeks (via KBC Ancora) de belangrijkste aandeelhouder is van KBC Groep, en dit veruit haar belangrijkste actief vormt, komt het grootste deel van haar recurrente inkomsten uit haar participaties.

Hierna wordt dieper ingegaan op de belangrijkste opbrengsten en kosten.

Bedrijfsopbrengsten

De bedrijfsopbrengsten (16,1 miljoen euro) betreffen enerzijds de omzet en anderzijds de andere bedrijfsopbrengsten.

Omzet

De omzet (13,0 miljoen euro) omvat voornamelijk de aanrekening aan de vennoten van producten en diensten die via de magazines CeraSelect en ENJOY en via de website worden aangeboden (12,9 miljoen euro).

Andere bedrijfsopbrengsten

De andere bedrijfsopbrengsten (3,1 miljoen euro) hebben enerzijds betrekking op de opbrengsten uit de aanrekening van prestaties die Cera levert aan KBC Ancora in het kader van de kostendelende overeenkomst (1,9 miljoen euro). Bij het opstellen van deze overeenkomst werden verrekenleutels bepaald die jaarlijks geëvalueerd en eventueel aangepast worden. Anderzijds betreft het terugnames van provisies van de voorbije boekjaren (0,5 miljoen euro), overige bedrijfsopbrengsten (0,1 miljoen euro) en bijdragen van externe partners in het kader van maatschappelijke dienstverlening (0,5 miljoen euro).

Bedrijfskosten

De bedrijfskosten (43,5 miljoen euro) hebben nagenoeg uitsluitend betrekking op diensten en diverse goederen, personeelskosten en afschrijvingen.

Diensten en diverse goederen

De kosten voor diensten en diverse goederen (34,1 miljoen euro) worden gevormd door de volgende subrubrieken:

- Algemene werkingskosten (4,3 miljoen euro): de voornaamste kosten in deze rubriek hebben betrekking op: logistieke en informatica-infrastructuur via de kostendelende structuur met KBC, het wagenpark, algemene kosten van het gebouw, diverse informaticakosten, vergoedingen van de leden van het Comité van Dagelijks Bestuur en premies voor de bestuurdersaansprakelijkheidsverzekering.
- Kapitaal- en vennotenadministratie (1,4 miljoen euro): deze kosten omvatten voornamelijk de vergoedingen die betaald worden aan de loketbanken (KBC, CBC en KBC Brussels) voor het administratieve beheer van de vennotenrekeningen (1,1 miljoen euro) en voor de uitgifte van E-aandelen (0,2 miljoen euro).
- Vennotenvoordelen (18,8 miljoen euro): het betreft hoofdzakelijk de uitgaven van Cera in het kader van de voordelen voor de vennoten via de website en via de magazines CeraSelect en ENJOY. De bijdrage van de vennoten bedraagt, zoals eerder aangegeven, 12,9 miljoen euro (zie 'Omzet').
- Cera 2025 (1,2 miljoen euro): deze rubriek omvat de kosten voor het strategieproject Cera 2025 en wervingscampagnes in 2022.
- Maatschappelijke dienstverlening (4,8 miljoen euro): dit omvat in hoofdzaak de rechtstreekse financiële steun van Cera aan maatschappelijke projecten op regionaal, supraregionaal, nationaal en internationaal vlak. Voor meer gedetailleerde informatie over de maatschappelijke dienstverlening verwijzen we naar de website van Cera.
- Communicatie (3,5 miljoen euro): onder deze rubriek worden alle kosten opgenomen die te maken hebben met de communicatie naar de vennoten en belangstellende derden. Ze omvatten onder meer de kosten van de magazines CeraScoop, CeraSelect, ENGAGE en ENJOY, Social Media, de jaarvergadering, de adviesstructuur en profiel en positionering.

Personeelskosten

Op afsluitingsdatum bestaat het personeelsbestand uit 47 personeelsleden of 45,0 voltijdse equivalenten. De personeelskosten bedragen 8,2 miljoen euro en bestaan uit volgende componenten:

- bezoldigingen: 5,6 miljoen euro
- RSZ werkgever: 1,5 miljoen euro
- groepsverzekering: 0,8 miljoen euro
- diverse personeelskosten: 0,3 miljoen euro.

Onder bezoldigingen wordt in hoofdzaak verstaan maandloon, premies, vakantiegeld, 13de maand en voordelen van alle aard. De diverse personeelskosten omvatten onder andere:

- bijdrage werkgever in de maaltijdcheques
- diverse kosten eigen aan de werkgever
- hospitalisatieverzekering.

Voor meer gedetailleerde informatie over de personeelsbezetting verwijzen we naar de sociale balans.

Afschrijvingen

Op de materiële vaste activa werden voor 1,0 miljoen euro afschrijvingen geboekt. Het betreft in hoofdzaak afschrijvingen op de Cera-kantoren, het meubilair en op de parkeerplaatsen.

Financiële opbrengsten

Recurrente financiële opbrengsten

De opbrengsten uit financiële vaste activa betreffen dividendopbrengsten (368,8 miljoen euro) en hebben hoofdzakelijk betrekking op:

	Aantal aandelen op dividenddatum	Dividend/aandeel in euro	Totaal in euro
KBC Groep (05/2022)	12.840.943	7,60	97.591.167
KBC Groep (11/2022)	15.555.143	1,00	15.555.143
KBC Ancora (06/2022)	39.395.923	6,49	255.679.540

Financiële kosten

Recurrente financiële kosten

De andere financiële kosten bedragen 1,3 mio euro en hebben voornamelijk betrekking op de betaalde negatieve rente (1,0 miljoen euro) en op de makelaarslonen en beurstaks m.b.t. de in het afgelopen jaar verrichte aankopen (0,2 miljoen euro).

Resultaatverwerking

De te bestemmen winst van het boekjaar bedraagt 340,2 miljoen euro. De statutaire bestuurder stelt volgende resultaatverwerking voor:

- vergoeding van de inbreng ten belope van 28,0 miljoen euro, wat overeenkomt met een dividendpercentage van 4,25%. De berekening van het dividend gebeurt voor de diverse aandelencategorieën overeenkomstig artikel 33 van de statuten. De uitkering van het coöperatieve dividend is voorzien op 7 juni 2023.
- toevoeging aan de GDO-reserve ten belope van 107,5 miljoen euro
- toevoeging aan de gewone beschikbare reserve ten belope van 204,7 miljoen euro.

Na de resultaatverwerking bedragen de beschikbare reserves 2.186,2 miljoen euro en zijn als volgt samengesteld:

- bijzondere beschikbare reserve: 563,2 miljoen euro
- GDO-reserve: 535,8 miljoen euro
- gewone beschikbare reserve: 1.087,2 miljoen euro.

Bijkomende informatie

Er werden geen werkzaamheden uitgevoerd op het gebied van onderzoek en ontwikkeling.

De vennootschap heeft geen bijkantoren.

Het actief van Cera bestaat in zeer belangrijke mate uit een rechtstreekse en onrechtstreekse participatie in KBC Groep (via haar dochtervennootschap KBC Ancora). Het actief van KBC Ancora bestaat nagenoeg uitsluitend uit een rechtstreekse participatie in KBC Groep. De waarde van deze activa, evenals de resultaten van de Cera-groep, worden dan ook in belangrijke mate beïnvloed door de evoluties met betrekking tot de KBC-groep.

De dividendpolitiek van KBC Groep vanaf 2022 behoudt de uitkeringsratio van ten minste 50% van de geconsolideerde winst. Daarnaast zal het kapitaal boven de 15,0% fully loaded common equity ratio in aanmerking komen voor uitkering aan de aandeelhouders. Elk jaar zal de Raad van Bestuur van KBC Groep die beslissing naar goedgevonden nemen bij de bekendmaking van de jaarresultaten.

De dividendpolitiek van KBC Ancora bestaat erin om een interim-dividend uit te keren van 90% van het voor uitkering vatbare recurrente resultaat (i.e. na correctie voor eventuele uitzonderlijke resultaten en na verplichte aanleg van de wettelijke reserve).

Opgemerkt wordt dat de liquiditeitspositie van Cera op balansdatum 413,9 miljoen euro bedroeg.



Verslag van de commissaris aan de algemene vergadering van Cera CV over de jaarrekening voor het boekjaar afgesloten op 31 december 2022

In het kader van de wettelijke controle van de jaarrekening van Cera CV (de “Vennootschap”), leggen wij u ons commissarisverslag voor. Dit bevat ons verslag over de jaarrekening voor het boekjaar afgesloten op 31 december 2022, alsook de overige door wet- en regelgeving gestelde eisen. Dit vormt een geheel en is ondeelbaar.

Wij werden benoemd in onze hoedanigheid van commissaris door de algemene vergadering van 11 juni 2022, overeenkomstig het voorstel van het bestuursorgaan. Ons mandaat loopt af op de datum van de algemene vergadering die beraadslaagt over de jaarrekening afgesloten op 31 december 2024. Wij hebben de wettelijke controle van de jaarrekening van Cera CV uitgevoerd gedurende 25 opeenvolgende boekjaren.

Verslag over de jaarrekening

Oordeel zonder voorbehoud

Wij hebben de wettelijke controle uitgevoerd van de jaarrekening van de Vennootschap over het boekjaar afgesloten op 31 december 2022 opgesteld in overeenstemming met het in België van toepassing zijnde boekhoudkundig referentiestelsel. Deze jaarrekening omvat de balans op 31 december 2022, alsook de resultatenrekening van het boekjaar afgesloten op die datum evenals de toelichting. Het balanstotaal bedraagt EUR 2.879.159.360,27 en de resultatenrekening sluit af met een winst van het boekjaar van EUR 340.224.421,86.

Naar ons oordeel geeft de jaarrekening een getrouw beeld van het vermogen en de financiële toestand van de Vennootschap per 31 december 2022, alsook van haar resultaten over het boekjaar dat op die datum is afgesloten, in overeenstemming met het in België van toepassing zijnde boekhoudkundig referentiestelsel.

Basis voor het oordeel zonder voorbehoud

Wij hebben onze controle uitgevoerd volgens de internationale controlestandaarden (ISA's) zoals van toepassing in België. Wij hebben bovendien de door IAASB goedgekeurde internationale controlestandaarden toegepast die van toepassing zijn op de huidige afsluitdatum en nog niet goedgekeurd zijn op nationaal niveau. Onze verantwoordelijkheden op grond van deze standaarden zijn verder beschreven in de sectie “Verantwoordelijkheden van de commissaris voor de controle van de jaarrekening” van ons verslag. Wij hebben alle deontologische vereisten die relevant zijn voor de controle van de jaarrekening in België nageleefd, met inbegrip van deze met betrekking tot de onafhankelijkheid.

Wij hebben van het bestuursorgaan en van de aangestelden van de Vennootschap de voor onze controle vereiste ophelderingen en inlichtingen verkregen.

Wij zijn van mening dat de door ons verkregen controle-informatie voldoende en geschikt is als basis voor ons oordeel.

Verantwoordelijkheden van het bestuursorgaan voor het opstellen van de jaarrekening

Het bestuursorgaan is verantwoordelijk voor het opstellen van de jaarrekening die een getrouw beeld geeft in overeenstemming met het in België van toepassing zijnde boekhoudkundig referentiestelsel, alsook voor de interne beheersing die het bestuursorgaan noodzakelijk acht voor het opstellen van de jaarrekening die geen afwijking van materieel belang bevat die het gevolg is van fraude of van fouten.

Bij het opstellen van de jaarrekening is het bestuursorgaan verantwoordelijk voor het inschatten van de mogelijkheid van de Vennootschap om haar continuïteit te handhaven, het toelichten, indien van toepassing, van aangelegenheden die met continuïteit verband houden en het gebruiken van de continuïteitsveronderstelling, tenzij het bestuursorgaan het voornemen heeft om de Vennootschap te liquideren of om de bedrijfsactiviteiten te beëindigen of geen realistisch alternatief heeft dan dit te doen.

Verantwoordelijkheden van de commissaris voor de controle van de jaarrekening

Onze doelstellingen zijn het verkrijgen van een redelijke mate van zekerheid over de vraag of de jaarrekening als geheel geen afwijking van materieel belang bevat die het gevolg is van fraude of van fouten en het uitbrengen van een commissarisverslag waarin ons oordeel is opgenomen. Een redelijke mate van zekerheid is een hoog niveau van zekerheid, maar is geen garantie dat een controle die overeenkomstig de ISA's is uitgevoerd altijd een afwijking van materieel belang ontdekt wanneer die bestaat. Afwijkingen kunnen zich voordoen als gevolg van fraude of fouten en worden als van materieel belang beschouwd indien redelijkerwijs kan worden verwacht dat zij, individueel of gezamenlijk, de economische beslissingen genomen door gebruikers op basis van deze jaarrekening, beïnvloeden.

Bij de uitvoering van onze controle leven wij het wettelijk, reglementair en normatief kader dat van toepassing is op de controle van de jaarrekening in België na. Een wettelijke controle van de jaarrekening biedt evenwel geen zekerheid omtrent de toekomstige levensvatbaarheid van de Vennootschap, noch omtrent de efficiëntie of de doeltreffendheid waarmee het bestuursorgaan de bedrijfsvoering van de Vennootschap ter hand heeft genomen of zal nemen. Onze verantwoordelijkheden inzake de door het bestuursorgaan gehanteerde continuïteitsveronderstelling staan hieronder beschreven.

Als deel van een controle uitgevoerd overeenkomstig de ISA's, passen wij professionele oordeelsvorming toe en handhaven wij een professioneel-kritische instelling gedurende de controle. We voeren tevens de volgende werkzaamheden uit:

- het identificeren en inschatten van de risico's dat de jaarrekening een afwijking van materieel belang bevat die het gevolg is van fraude of van fouten, het bepalen en uitvoeren van controlewerkzaamheden die op deze risico's inspelen en het verkrijgen van controle-informatie die voldoende en geschikt is als basis voor ons oordeel. Het risico van het niet detecteren van een van materieel belang zijnde afwijking is groter indien die afwijking het gevolg is van fraude dan indien zij het gevolg is van fouten, omdat bij fraude sprake kan zijn van samenspanning, valsheid in geschrifte, het opzettelijk nalaten om transacties vast te leggen, het opzettelijk verkeerd voorstellen van zaken of het doorbreken van de interne beheersing;
- het verkrijgen van inzicht in de interne beheersing die relevant is voor de controle, met als doel controlewerkzaamheden op te zetten die in de gegeven omstandigheden geschikt zijn maar die niet zijn gericht op het geven van een oordeel over de effectiviteit van de interne beheersing van de Vennootschap;
- het evalueren van de geschiktheid van de gehanteerde grondslagen voor financiële verslaggeving en het evalueren van de redelijkheid van de door het bestuursorgaan gemaakte schattingen en van de daarop betrekking hebbende toelichtingen;
- het concluderen of de door het bestuursorgaan gehanteerde continuïteitsveronderstelling aanvaardbaar is, en het concluderen, op basis van de verkregen controle-informatie, of er een onzekerheid van materieel belang bestaat met betrekking tot gebeurtenissen of omstandigheden die significante twijfel kunnen doen ontstaan over de mogelijkheid van de Vennootschap om haar continuïteit te handhaven. Indien wij concluderen dat er een onzekerheid van materieel belang bestaat, zijn wij ertoe gehouden om de aandacht in ons commissarisverslag te vestigen op de daarop betrekking hebbende toelichtingen in de jaarrekening, of, indien deze toelichtingen inadequaat zijn, om ons oordeel aan te passen. Onze conclusies zijn gebaseerd op de controle-informatie die verkregen is tot de datum van ons commissarisverslag. Toekomstige gebeurtenissen of omstandigheden kunnen er echter toe leiden dat de Vennootschap haar continuïteit niet langer kan handhaven;
- het evalueren van de algehele presentatie, structuur en inhoud van de jaarrekening, en van de vraag of de jaarrekening de onderliggende transacties en gebeurtenissen weergeeft op een wijze die leidt tot een getrouw beeld.

Wij communiceren met het bestuursorgaan onder meer over de geplande reikwijdte en timing van de controle en over de significante controlebevindingen, waaronder eventuele significante tekortkomingen in de interne beheersing die wij identificeren gedurende onze controle.

Overige door wet- en regelgeving gestelde eisen

Verantwoordelijkheden van het bestuursorgaan

Het bestuursorgaan is verantwoordelijk voor het opstellen en de inhoud van het jaarverslag en de andere informatie opgenomen in het jaarrapport, van de documenten die overeenkomstig de wettelijke en reglementaire voorschriften dienen te worden neergelegd, voor het naleven van de wettelijke en bestuursrechtelijke voorschriften die van toepassing zijn op het voeren van de boekhouding, alsook voor het naleven van het Wetboek van vennootschappen en verenigingen en van de statuten van de Vennootschap.

Verantwoordelijkheden van de commissaris

In het kader van onze opdracht en overeenkomstig de Belgische bijkomende norm bij de in België van toepassing zijnde internationale controlestandaarden (ISA's), is het onze verantwoordelijkheid om, in alle van materieel belang zijnde opzichten, het jaarverslag en de andere informatie opgenomen in het jaarrapport, bepaalde documenten die overeenkomstig de wettelijke en reglementaire voorschriften dienen te worden neergelegd, alsook de naleving van bepaalde verplichtingen uit het Wetboek van vennootschappen en verenigingen, en van de statuten van de Vennootschap te verifiëren, alsook verslag over deze aangelegenheden uit te brengen.

Aspecten betreffende het jaarverslag en andere informatie opgenomen in het jaarrapport

Na het uitvoeren van specifieke werkzaamheden op het jaarverslag, zijn wij van oordeel dat dit jaarverslag overeenstemt met de jaarrekening voor hetzelfde boekjaar en is opgesteld overeenkomstig de artikelen 3:5 en 3:6 van het Wetboek van vennootschappen en verenigingen.

In de context van onze controle van de jaarrekening zijn wij tevens verantwoordelijk voor het overwegen, in het bijzonder op basis van de kennis verkregen in de controle, of het jaarverslag en de andere informatie opgenomen in het jaarrapport, zijnde:

- Brief van de voorzitter en de gedelegeerd bestuurders,
- Verslag van de statutaire bestuurder aan de Algemene Vergadering

een afwijking van materieel belang bevatten, hetzij informatie die onjuist vermeld is of anderszins misleidend is. In het licht van de werkzaamheden die wij hebben uitgevoerd, hebben wij geen afwijking van materieel belang te melden.

Vermelding betreffende de sociale balans

De sociale balans neer te leggen bij de Nationale Bank van België overeenkomstig artikel 3:12 §1 8° van het Wetboek van vennootschappen en verenigingen, bevat, zowel qua vorm als qua inhoud alle door dit Wetboek voorgeschreven inlichtingen, waaronder deze betreffende de informatie inzake de lonen en de vormingen, en bevat geen van materieel belang zijnde inconsistenties ten aanzien van de informatie waarover wij beschikken in het kader van onze opdracht.

Vermeldingen betreffende de onafhankelijkheid

- Ons bedrijfsrevisorenkantoor en ons netwerk hebben geen opdrachten die onverenigbaar zijn met de wettelijke controle van de jaarrekening verricht en ons bedrijfsrevisorenkantoor is in de loop van ons mandaat onafhankelijk gebleven tegenover de Vennootschap.
- De honoraria voor de bijkomende opdrachten die verenigbaar zijn met de wettelijke controle van de jaarrekening bedoeld in artikel 3:65 van het Wetboek van vennootschappen en verenigingen werden correct vermeld en uitgesplitst in de toelichting bij de jaarrekening.

Andere vermeldingen

- Onverminderd formele aspecten van ondergeschikt belang, werd de boekhouding gevoerd in overeenstemming met de in België van toepassing zijnde wettelijke en bestuursrechtelijke voorschriften.
- De resultaatverwerking, die aan de algemene vergadering wordt voorgesteld, stemt overeen met de wettelijke en statutaire bepalingen.
- Wij dienen u geen verrichtingen of beslissingen mede te delen die in overtreding met de statuten of het Wetboek van vennootschappen en verenigingen zijn gedaan of genomen.
- Wij hebben de historische en prospectieve boekhoudkundige en financiële gegevens van het verslag van het bestuursorgaan in de context van de uitkeringen beslist door het bestuursorgaan van 20 mei 2022 en 16 december 2022 beoordeeld overeenkomstig artikel 6:116 van het Wetboek van vennootschappen en verenigingen en ons besluit aan het bestuursorgaan bekendgemaakt.

Zaventem, 28 april 2023

KPMG Bedrijfsrevisoren
Commissaris
vertegenwoordigd door

Kenneth Vermeire
Bedrijfsrevisor

43				1	EUR	
NAT.	Datum neerlegging	Nr. 0403.581.960	Blz.	E.	D.	VOL-inb 1

**JAARREKENING EN ANDERE OVEREENKOMSTIG HET WETBOEK
VAN VENNOOTSCHAPPEN EN VERENIGINGEN NEER TE
LEGGEN DOCUMENTEN**

IDENTIFICATIEGEGEVENS (op datum van neerlegging)

NAAM: **Cera**

Rechtsvorm: **CV**

Adres: **Muntstraat**

Nr.: **1**

Postnummer: **3000**

Gemeente: **Leuven**

Land: **België**

Rechtspersonenregister (RPR) - Ondernemingsrechtbank van **Leuven**

Internetadres¹:

Ondernemingsnummer **0403.581.960**

DATUM **14/01/2019** van de neerlegging van het recentste stuk dat de datum van bekendmaking van de oprichtingsakte en van de akte tot statutenwijziging vermeldt.

JAARREKENING **IN EURO** ²

goedgekeurd door de algemene vergadering van **4/06/2021**

met betrekking tot het boekjaar dat de periode dekt van **1/01/2020** tot **31/12/2020**

Vorig boekjaar van **1/01/2019** tot **31/12/2019**

De bedragen van het vorige boekjaar zijn / zijn niet ³ identiek met die welke eerder openbaar werden gemaakt.

Totaal aantal neergelegde bladen: **58**

Nummers van de secties van het standaardmodel die niet werden neergelegd

omdat ze niet dienstig zijn: 6.1, 6.2.1, 6.2.2, 6.2.4, 6.2.5, 6.3.4, 6.3.6, 6.5.2, 6.8, 6.17, 6.18.2, 9, 11, 12, 13, 14, 15

Handtekening
(naam en hoedanigheid)

Franky Depickere
Vaste Vertegenwoordiger

Handtekening
(naam en hoedanigheid)

¹ Facultatieve vermelding.

² Indien nodig, aanpassen van de eenheid en munt waarin de bedragen zijn uitgedrukt.

³ Schrappen wat niet van toepassing is.

**LIJST VAN DE BESTUURDERS, ZAAKVOERDERS EN
COMMISSARISSEN EN VERKLARING BETREFFENDE EEN
AANVULLENDE OPDRACHT VOOR NAZICHT OF CORRECTIE**

LIJST VAN DE BESTUURDERS, ZAAKVOERDERS EN COMMISSARISSEN

VOLLEDIGE LIJST met naam, voornamen, beroep, woonplaats (adres, nummer, postnummer en gemeente) en functie in de vennootschap

Cera Beheersmaatschappij NV 0463.489.061

Muntstraat 1, 3000 Leuven, België

Functie : Zaakvoerder

Mandaat : 2/06/1998

Vertegenwoordigd door :

1. Depickere Franky

Izegemstraat 203 , 8770 Ingelmunster, België

KPMG Bedrijfsrevisoren BV 0419.122.548

Luchthaven Brussel Nationaal 1K, 1930 Zaventem, België

Functie : Commissaris, Lidmaatschapsnummer : B0001

Mandaat : 8/06/2019- 4/06/2022

Vertegenwoordigd door :

1. Vermeire Kenneth

Luchthaven Brussel Nationaal 1K , 1930 Zaventem, België

Bedrijfsrevisor, Lidmaatschapsnummer : A02157

VERKLARING BETREFFENDE EEN AANVULLENDE OPDRACHT VOOR NAZICHT OF CORRECTIE

Het bestuursorgaan verklaart dat geen enkele opdracht voor nazicht of correctie werd gegeven aan iemand die daar wettelijk niet toe gemachtigd is met toepassing van de artikelen 34 en 37 van de wet van 22 april 1999 betreffende de boekhoudkundige en fiscale beroepen.

De jaarrekening ~~werd~~ / werd niet * geverifieerd of gecorrigeerd door een externe accountant of door een bedrijfsrevisor die niet de commissaris is.

In bevestigend geval, moeten hierna worden vermeld: naam, voornamen, beroep en woonplaats van elke externe accountant of bedrijfsrevisor en zijn lidmaatschapsnummer bij zijn Instituut, evenals de aard van zijn opdracht:

- A. Het voeren van de boekhouding van de vennootschap **,
- B. Het opstellen van de jaarrekening **,
- C. Het verifiëren van de jaarrekening en/of
- D. Het corrigeren van de jaarrekening.

Indien taken bedoeld onder A. of onder B. uitgevoerd zijn door erkende boekhouders of door erkende boekhouders-fiscalisten, kunnen hierna worden vermeld: naam, voornamen, beroep en woonplaats van elke erkende boekhouder of erkende boekhouder-fiscalist en zijn lidmaatschapsnummer bij het Beroepsinstituut van erkende Boekhouders en Fiscalisten, evenals de aard van zijn opdracht.

Naam, voornamen, beroep en woonplaats	Lidmaatschapsnummer	Aard van de opdracht (A, B, C en/of D)

* Schrapen wat niet van toepassing is.

** Facultatieve vermelding.

JAARREKENING

BALANS NA WINSTVERDELING

	Toel.	Codes	Boekjaar	Vorig boekjaar
ACTIVA				
OPRICHTINGSKOSTEN	6.1	20		
VASTE ACTIVA		21/28	<u>1.756.279.855</u>	<u>1.771.135.953</u>
Immateriële vaste activa	6.2	21		
Materiële vaste activa	6.3	22/27	26.248.820	26.848.781
Terreinen en gebouwen		22	23.658.689	24.157.515
Installaties, machines en uitrusting		23	117.414	136.395
Meubilair en rollend materieel		24	707.869	817.313
Leasing en soortgelijke rechten		25		
Overige materiële vaste activa		26	1.764.848	1.737.558
Activa in aanbouw en vooruitbetalingen		27		
Financiële vaste activa	6.4 / 6.5.1	28	1.730.031.035	1.744.287.172
Verbonden ondernemingen	6.15	280/1	1.341.759.190	1.356.015.725
Deelnemingen		280	1.341.759.190	1.356.015.725
Vorderingen		281		
Ondernemingen waarmee een deelnemingsverhouding bestaat	6.15	282/3	388.031.337	388.031.337
Deelnemingen		282	388.031.337	388.031.337
Vorderingen		283		
Andere financiële vaste activa		284/8	240.508	240.110
Aandelen		284	237.500	237.500
Vorderingen en borgtochten in contanten		285/8	3.008	2.610

	Toel.	Codes	Boekjaar	Vorig boekjaar
VLOTTENDE ACTIVA		29/58	<u>305.750.850</u>	<u>335.617.039</u>
Vorderingen op meer dan één jaar		29		
Handelsvorderingen		290		
Overige vorderingen		291		
Vorraden en bestellingen in uitvoering		3		
Vorraden		30/36		
Grond- en hulpstoffen		30/31		
Goederen in bewerking		32		
Gereed product		33		
Handelsgoederen		34		
Onroerende goederen bestemd voor verkoop		35		
Vooruitbetalingen		36		
Bestellingen in uitvoering		37		
Vorderingen op ten hoogste één jaar		40/41	79.516	21.846.797
Handelsvorderingen		40	13.047	16.900
Overige vorderingen		41	66.469	21.829.897
Geldbeleggingen	6.5.1 / 6.6	50/53		69
Eigen aandelen		50		
Overige beleggingen		51/53		69
Liquide middelen		54/58	305.107.626	313.458.942
Overlopende rekeningen	6.6	490/1	563.708	311.231
TOTAAL VAN DE ACTIVA		20/58	2.062.030.705	2.106.752.992

	Toel.	Codes	Boekjaar	Vorig boekjaar
PASSIVA				
EIGEN VERMOGEN		10/15	2.033.624.423	2.076.573.832
Inbreng	6.7.1	10/11	646.088.423	626.256.429
Beschikbaar		110	609.588.423	589.756.429
Onbeschikbaar		111	36.500.000	36.500.000
Herwaarderingsmeerwaarden		12		
Reserves		13	1.387.048.294	1.449.813.440
Onbeschikbare reserves		130/1	3.862.543	3.862.543
Statutair onbeschikbare reserves		1311	3.862.543	3.862.543
Inkoop eigen aandelen		1312		
Financiële steunverlening		1313		
Overige		1319		
Belastingvrije reserves		132		
Beschikbare reserves		133	1.383.185.751	1.445.950.897
Overgedragen winst (verlies)(+)/(-)		14		
Kapitaalsubsidies		15	487.706	503.963
Voorschot aan de vennoten op de verdeling van het netto-actief ⁴		19		
VOORZIENINGEN EN UITGESTELDE BELASTINGEN ..		16		
Voorzieningen voor risico's en kosten		160/5		
Pensioenen en soortgelijke verplichtingen		160		
Belastingen		161		
Grote herstellings- en onderhoudswerken		162		
Milieuverplichtingen		163		
Overige risico's en kosten	6.8	164/5		
Uitgestelde belastingen		168		

⁴ Bedrag in mindering te brengen van de andere bestanddelen van het eigen vermogen.

	Toel.	Codes	Boekjaar	Vorig boekjaar
SCHULDEN		17/49	<u>28.406.282</u>	<u>30.179.160</u>
Schulden op meer dan één jaar	6.9	17		
Financiële schulden		170/4		
Achtergestelde leningen		170		
Niet-achtergestelde obligatieleningen		171		
Leasingschulden en soortgelijke schulden		172		
Kredietinstellingen		173		
Overige leningen		174		
Handelsschulden		175		
Leveranciers		1750		
Te betalen wissels		1751		
Vooruitbetalingen op bestellingen		176		
Overige schulden		178/9		
Schulden op ten hoogste één jaar	6.9	42/48	27.962.375	29.739.394
Schulden op meer dan één jaar die binnen het jaar vervallen		42		
Financiële schulden		43		
Kredietinstellingen		430/8		
Overige leningen		439		
Handelsschulden		44	3.323.946	4.003.575
Leveranciers		440/4	3.323.946	4.003.575
Te betalen wissels		441		
Vooruitbetalingen op bestellingen		46		
Schulden met betrekking tot belastingen, bezoldigingen en sociale lasten	6.9	45	1.788.529	1.761.586
Belastingen		450/3	258.757	276.699
Bezoldigingen en sociale lasten		454/9	1.529.772	1.484.887
Overige schulden		47/48	22.849.900	23.974.233
Overlopende rekeningen	6.9	492/3	443.907	439.766
TOTAAL VAN DE PASSIVA		10/49	2.062.030.705	2.106.752.992

RESULTATENREKENING

	Toel.	Codes	Boekjaar	Vorig boekjaar
Bedrijfsopbrengsten		70/76A	9.927.723	8.336.366
Omzet	6.10	70	7.649.179	6.068.463
Voorraad goederen in bewerking en gereed product en bestellingen in uitvoering: toename (afname)(+)/(-)		71		
Geproduceerde vaste activa		72		
Andere bedrijfsopbrengsten	6.10	74	2.275.422	2.267.494
Niet-recurrente bedrijfsopbrengsten	6.12	76A	3.122	409
Bedrijfskosten		60/66A	30.150.336	30.836.829
Handelsgoederen, grond- en hulpstoffen		60		
Aankopen		600/8		
Voorraad: afname (toename)(+)/(-)		609		
Diensten en diverse goederen		61	22.242.447	22.967.399
Bezoldigingen, sociale lasten en pensioenen(+)/(-)	6.10	62	6.815.600	6.826.782
Afschrijvingen en waardeverminderingen op oprichtingskosten, op immateriële en materiële vaste activa		630	976.584	965.594
Waardeverminderingen op voorraden, op bestellingen in uitvoering en handelsvorderingen: toevoegingen (terugnemingen)(+)/(-)	6.10	631/4		
Voorzieningen voor risico's en kosten: toevoegingen (bestedingen en terugnemingen)(+)/(-)	6.10	635/8		
Andere bedrijfskosten	6.10	640/8	115.705	77.054
Als herstructureringskosten geactiveerde bedrijfskosten		649		
Niet-recurrente bedrijfskosten	6.12	66A		
Bedrijfswinst (Bedrijfsverlies)(+)/(-)		9901	-20.222.613	-22.500.463

	Toel.	Codes	Boekjaar	Vorig boekjaar
Financiële opbrengsten		75/76B	4.157.926	170.240.305
Recurrente financiële opbrengsten		75	98.157	164.935.903
Opbrengsten uit financiële vaste activa		750		164.918.667
Opbrengsten uit vlottende activa		751		
Andere financiële opbrengsten	6.11	752/9	98.157	17.236
Niet-recurrente financiële opbrengsten	6.12	76B	4.059.769	5.304.402
Financiële kosten	6.11	65/66B	4.111.669	4.956.374
Recurrente financiële kosten		65	56.861	-343.950
Kosten van schulden		650		35.892
Waardeverminderingen op vlottende activa andere dan voorraden, bestellingen in uitvoering en handelsvorderingen: toevoegingen (terugnemingen)(+)/(-)		651	69	-495.608
Andere financiële kosten		652/9	56.792	115.766
Niet-recurrente financiële kosten	6.12	66B	4.054.808	5.300.324
Winst (Verlies) van het boekjaar voor belasting(+)/(-)		9903	-20.176.356	142.783.468
Onttrekking aan de uitgestelde belastingen		780		
Overboeking naar de uitgestelde belastingen		680		
Belastingen op het resultaat	6.13	67/77	5.006	6.112
Belastingen		670/3	5.006	6.112
Regularisering van belastingen en terugnemning van voorzieningen voor belastingen		77		
Winst (Verlies) van het boekjaar		9904	-20.181.362	142.777.356
Onttrekking aan de belastingvrije reserves		789		
Overboeking naar de belastingvrije reserves		689		
Te bestemmen winst (verlies) van het boekjaar		9905	-20.181.362	142.777.356

RESULTAATVERWERKING

	Codes	Boekjaar	Vorig boekjaar
Te bestemmen winst (verlies)(+)/(-)	9906	-20.181.362	142.777.356
Te bestemmen winst (verlies) van het boekjaar(+)/(-)	(9905)	-20.181.362	142.777.356
Overgedragen winst (verlies) van het vorige boekjaar(+)/(-)	14P		
Onttrekking aan het eigen vermogen	791/2	50.322.103	
aan de inbreng	791		
aan de reserves	792	50.322.103	
Toevoeging aan het eigen vermogen	691/2	11.111.153	122.822.152
aan de inbreng	691		
aan de wettelijke reserve	6920		
aan de overige reserves	6921	11.111.153	122.822.152
Over te dragen winst (verlies)(+)/(-)	(14)		
Tussenkost van de vennoten in het verlies	794		
Uit te keren winst	694/7	19.029.588	19.955.204
Vergoeding van de inbreng	694	19.029.588	19.955.204
Bestuurders of zaakvoerders	695		
Werknemers	696		
Andere rechthebbenden	697		

	Codes	Boekjaar	Vorig boekjaar
CONCESSIES, OCTROOIEN, LICENTIES, KNOWHOW, MERKEN EN SOORTGELIJKE RECHTEN			
Aanschaffingswaarde per einde van het boekjaar	8052P	xxxxxxxxxxxxxxxx	24.000
Mutaties tijdens het boekjaar			
Aanschaffingen, met inbegrip van de geproduceerde vaste activa	8022		
Overdrachten en buitengebruikstellingen	8032		
Overboekingen van een post naar een andere(+)/(-)	8042		
Aanschaffingswaarde per einde van het boekjaar	8052	24.000	
Afschrijvingen en waardeverminderingen per einde van het boekjaar	8122P	xxxxxxxxxxxxxxxx	24.000
Mutaties tijdens het boekjaar			
Geboekt	8072		
Teruggenomen	8082		
Verworven van derden	8092		
Afgeboekt na overdrachten en buitengebruikstellingen	8102		
Overgeboekt van een post naar een andere(+)/(-)	8112		
Afschrijvingen en waardeverminderingen per einde van het boekjaar	8122	24.000	
NETTOBOEKWAARDE PER EINDE VAN HET BOEKJAAR	211	_____	

STAAT VAN DE MATERIËLE VASTE ACTIVA

	Codes	Boekjaar	Vorig boekjaar
TERREINEN EN GEBOUWEN			
Aanschaffingswaarde per einde van het boekjaar	8191P	xxxxxxxxxxxxxxxx	25.925.606
Mutaties tijdens het boekjaar			
Aanschaffingen, met inbegrip van de geproduceerde vaste activa	8161	336.554	
Overdrachten en buitengebruikstellingen	8171	19.294	
Overboekingen van een post naar een andere	8181		
Aanschaffingswaarde per einde van het boekjaar	8191	26.242.866	
Meerwaarden per einde van het boekjaar	8251P	xxxxxxxxxxxxxxxx	
Mutaties tijdens het boekjaar			
Geboekt	8211		
Verworven van derden	8221		
Afgeboekt	8231		
Overgeboekt van een post naar een andere	8241		
Meerwaarden per einde van het boekjaar	8251		
Afschrijvingen en waardeverminderingen per einde van het boekjaar	8321P	xxxxxxxxxxxxxxxx	1.768.091
Mutaties tijdens het boekjaar			
Geboekt	8271	818.015	
Teruggenomen	8281	1.929	
Verworven van derden	8291		
Afgeboekt na overdrachten en buitengebruikstellingen	8301		
Overgeboekt van een post naar een andere	8311		
Afschrijvingen en waardeverminderingen per einde van het boekjaar	8321	2.584.177	
NETTOBOEKWAARDE PER EINDE VAN HET BOEKJAAR	(22)	23.658.689	

	Codes	Boekjaar	Vorig boekjaar
INSTALLATIES, MACHINES EN UITRUSTING			
Aanschaffingswaarde per einde van het boekjaar	8192P	xxxxxxxxxxxxxxx	227.832
Mutaties tijdens het boekjaar			
Aanschaffingen, met inbegrip van de geproduceerde vaste activa	8162	27.560	
Overdrachten en buitengebruikstellingen	8172		
Overboekingen van een post naar een andere	8182		
Aanschaffingswaarde per einde van het boekjaar	8192	255.392	
Meerwaarden per einde van het boekjaar	8252P	xxxxxxxxxxxxxxx	
Mutaties tijdens het boekjaar			
Geboekt	8212		
Verworven van derden	8222		
Afgeboekt	8232		
Overgeboekt van een post naar een andere	8242		
Meerwaarden per einde van het boekjaar	8252		
Afschrijvingen en waardeverminderingen per einde van het boekjaar	8322P	xxxxxxxxxxxxxxx	91.437
Mutaties tijdens het boekjaar			
Geboekt	8272	46.541	
Teruggenomen	8282		
Verworven van derden	8292		
Afgeboekt na overdrachten en buitengebruikstellingen	8302		
Overgeboekt van een post naar een andere	8312		
Afschrijvingen en waardeverminderingen per einde van het boekjaar	8322	137.978	
NETTOBOEKWAARDE PER EINDE VAN HET BOEKJAAR	(23)	117.414	

	Codes	Boekjaar	Vorig boekjaar
MEUBILAIR EN ROLLEND MATERIEEL			
Aanschaffingswaarde per einde van het boekjaar	8193P	xxxxxxxxxxxxxxx	1.088.019
Mutaties tijdens het boekjaar			
Aanschaffingen, met inbegrip van de geproduceerde vaste activa	8163	7.356	
Overdrachten en buitengebruikstellingen	8173	5.965	
Overboekingen van een post naar een andere	8183	(+)(-)	
Aanschaffingswaarde per einde van het boekjaar	8193	1.089.410	
Meerwaarden per einde van het boekjaar	8253P	xxxxxxxxxxxxxxx	
Mutaties tijdens het boekjaar			
Geboekt	8213		
Verworven van derden	8223		
Afgeboekt	8233		
Overgeboekt van een post naar een andere	8243	(+)(-)	
Meerwaarden per einde van het boekjaar	8253		
Afschrijvingen en waardeverminderingen per einde van het boekjaar	8323P	xxxxxxxxxxxxxxx	270.707
Mutaties tijdens het boekjaar			
Geboekt	8273	112.027	
Teruggenomen	8283	1.193	
Verworven van derden	8293		
Afgeboekt na overdrachten en buitengebruikstellingen	8303		
Overgeboekt van een post naar een andere	8313	(+)(-)	
Afschrijvingen en waardeverminderingen per einde van het boekjaar	8323	381.541	
NETTOBOEKWAARDE PER EINDE VAN HET BOEKJAAR	(24)	<u>707.869</u>	

	Codes	Boekjaar	Vorig boekjaar
OVERIGE MATERIËLE VASTE ACTIVA			
Aanschaffingswaarde per einde van het boekjaar	8195P	xxxxxxxxxxxxxxx	1.737.558
Mutaties tijdens het boekjaar			
Aanschaffingen, met inbegrip van de geproduceerde vaste activa	8165	27.290	
Overdrachten en buitengebruikstellingen	8175		
Overboekingen van een post naar een andere	8185		
Aanschaffingswaarde per einde van het boekjaar	8195	1.764.848	
Meerwaarden per einde van het boekjaar	8255P	xxxxxxxxxxxxxxx	
Mutaties tijdens het boekjaar			
Geboekt	8215		
Verworven van derden	8225		
Afgeboekt	8235		
Overgeboekt van een post naar een andere	8245		
Meerwaarden per einde van het boekjaar	8255		
Afschrijvingen en waardeverminderingen per einde van het boekjaar	8325P	xxxxxxxxxxxxxxx	
Mutaties tijdens het boekjaar			
Geboekt	8275		
Teruggenomen	8285		
Verworven van derden	8295		
Afgeboekt na overdrachten en buitengebruikstellingen	8305		
Overgeboekt van een post naar een andere	8315		
Afschrijvingen en waardeverminderingen per einde van het boekjaar	8325		
NETTOBOEKWAARDE PER EINDE VAN HET BOEKJAAR	(26)	<u>1.764.848</u>	

STAAT VAN DE FINANCIËLE VASTE ACTIVA

	Codes	Boekjaar	Vorig boekjaar
VERBONDEN ONDERNEMINGEN - DEELNEMINGEN EN AANDELEN			
Aanschaffingswaarde per einde van het boekjaar	8391P	xxxxxxxxxxxxxxxx	1.819.172.870
Mutaties tijdens het boekjaar			
Aanschaffingen	8361		
Overdrachten en buitengebruikstellingen	8371	18.311.344	
Overboekingen van een post naar een andere	8381		
Aanschaffingswaarde per einde van het boekjaar	8391	1.800.861.526	
Meerwaarden per einde van het boekjaar	8451P	xxxxxxxxxxxxxxxx	
Mutaties tijdens het boekjaar			
Geboekt	8411		
Verworven van derden	8421		
Afgeboekt	8431		
Overgeboekt van een post naar een andere	8441		
Meerwaarden per einde van het boekjaar	8451		
Waardeverminderingen per einde van het boekjaar	8521P	xxxxxxxxxxxxxxxx	463.157.144
Mutaties tijdens het boekjaar			
Geboekt	8471		
Teruggenomen	8481	4.054.808	
Verworven van derden	8491		
Afgeboekt na overdrachten en buitengebruikstellingen	8501		
Overgeboekt van een post naar een andere	8511		
Waardeverminderingen per einde van het boekjaar	8521	459.102.336	
Niet-opgevraagde bedragen per einde van het boekjaar	8551P	xxxxxxxxxxxxxxxx	
Mutaties tijdens het boekjaar	8541		
Niet-opgevraagde bedragen per einde van het boekjaar	8551		
NETTOBOEKWAARDE PER EINDE VAN HET BOEKJAAR	(280)	1.341.759.190	
VERBONDEN ONDERNEMINGEN - VORDERINGEN			
NETTOBOEKWAARDE PER EINDE VAN HET BOEKJAAR	281P	xxxxxxxxxxxxxxxx	
Mutaties tijdens het boekjaar			
Toevoegingen	8581		
Terugbetalingen	8591		
Geboekte waardeverminderingen	8601		
Teruggenomen waardeverminderingen	8611		
Wisselkoersverschillen	8621		
Overige mutaties	8631		
NETTOBOEKWAARDE PER EINDE VAN HET BOEKJAAR	(281)		
GECUMULEERDE WAARDEVERMINDERINGEN OP VORDERINGEN PER EINDE BOEKJAAR	8651		

	Codes	Boekjaar	Vorig boekjaar
ONDERNEMINGEN MET DEELNEMINGSVERHOUDING - DEELNEMINGEN EN AANDELEN			
Aanschaffingswaarde per einde van het boekjaar	8392P	xxxxxxxxxxxxxxx	388.031.337
Mutaties tijdens het boekjaar			
Aanschaffingen.....	8362		
Overdrachten en buitengebruikstellingen	8372		
Overboekingen van een post naar een andere	8382		
Aanschaffingswaarde per einde van het boekjaar	8392	388.031.337	
Meerwaarden per einde van het boekjaar	8452P	xxxxxxxxxxxxxxx	
Mutaties tijdens het boekjaar			
Geboekt	8412		
Verworven van derden	8422		
Afgeboekt	8432		
Overgeboekt van een post naar een andere	8442		
Meerwaarden per einde van het boekjaar	8452		
Waardeverminderingen per einde van het boekjaar	8522P	xxxxxxxxxxxxxxx	
Mutaties tijdens het boekjaar			
Geboekt	8472		
Teruggenomen	8482		
Verworven van derden	8492		
Afgeboekt na overdrachten en buitengebruikstellingen	8502		
Overgeboekt van een post naar een andere	8512		
Waardeverminderingen per einde van het boekjaar	8522		
Niet-opgevraagde bedragen per einde van het boekjaar	8552P	xxxxxxxxxxxxxxx	
Mutaties tijdens het boekjaar			
	8542		
Niet-opgevraagde bedragen per einde van het boekjaar	8552		
NETTOBOEKWAARDE PER EINDE VAN HET BOEKJAAR	(282)	<u>388.031.337</u>	
ONDERNEMINGEN MET DEELNEMINGSVERHOUDING - VORDERINGEN			
NETTOBOEKWAARDE PER EINDE VAN HET BOEKJAAR	283P	<u>xxxxxxxxxxxxxxx</u>	
Mutaties tijdens het boekjaar			
Toevoegingen	8582		
Terugbetalingen.....	8592		
Geboekte waardeverminderingen	8602		
Teruggenomen waardeverminderingen	8612		
Wisselkoersverschillen	8622		
Overige mutaties	8632		
NETTOBOEKWAARDE PER EINDE VAN HET BOEKJAAR	(283)	<u> </u>	
GECUMULEERDE WAARDEVERMINDERINGEN OP VORDERINGEN PER EINDE BOEKJAAR	8652	<u> </u>	

	Codes	Boekjaar	Vorig boekjaar
ANDERE ONDERNEMINGEN - DEELNEMINGEN EN AANDELEN			
Aanschaffingswaarde per einde van het boekjaar	8393P	xxxxxxxxxxxxxxxx	237.500
Mutaties tijdens het boekjaar			
Aanschaffingen	8363		
Overdrachten en buitengebruikstellingen	8373		
Overboekingen van een post naar een andere	8383		
Aanschaffingswaarde per einde van het boekjaar	8393	237.500	
Meerwaarden per einde van het boekjaar	8453P	xxxxxxxxxxxxxxxx	
Mutaties tijdens het boekjaar			
Geboekt	8413		
Verworven van derden	8423		
Afgeboekt	8433		
Overgeboekt van een post naar een andere	8443		
Meerwaarden per einde van het boekjaar	8453		
Waardeverminderingen per einde van het boekjaar	8523P	xxxxxxxxxxxxxxxx	
Mutaties tijdens het boekjaar			
Geboekt	8473		
Teruggenomen	8483		
Verworven van derden	8493		
Afgeboekt na overdrachten en buitengebruikstellingen	8503		
Overgeboekt van een post naar een andere	8513		
Waardeverminderingen per einde van het boekjaar	8523		
Niet-opgevraagde bedragen per einde van het boekjaar	8553P	xxxxxxxxxxxxxxxx	
Mutaties tijdens het boekjaar	8543		
Niet-opgevraagde bedragen per einde van het boekjaar	8553		
NETTOBOEKWAARDE PER EINDE VAN HET BOEKJAAR	(284)	237.500	
ANDERE ONDERNEMINGEN - VORDERINGEN			
NETTOBOEKWAARDE PER EINDE VAN HET BOEKJAAR	285/8P	xxxxxxxxxxxxxxxx	2.610
Mutaties tijdens het boekjaar			
Toevoegingen	8583	398	
Terugbetalingen	8593		
Geboekte waardeverminderingen	8603		
Teruggenomen waardeverminderingen	8613		
Wisselkoersverschillen	8623		
Overige mutaties	8633		
NETTOBOEKWAARDE PER EINDE VAN HET BOEKJAAR	(285/8)	3.008	
GECUMULEERDE WAARDEVERMINDERINGEN OP VORDERINGEN PER EINDE BOEKJAAR	8653		

INLICHTINGEN OMTRENT DE DEELNEMINGEN**DEELNEMINGEN EN MAATSCHAPPELIJKE RECHTEN IN ANDERE ONDERNEMINGEN**

Hieronder worden de ondernemingen vermeld waarin de vennootschap een deelneming bezit (opgenomen in de posten 280 en 282 van de activa), alsmede de andere ondernemingen waarin de vennootschap maatschappelijke rechten bezit (opgenomen in de posten 284 en 51/53 van de activa) ten belope van ten minste 10 % van het kapitaal, van het eigen vermogen of van een soort aandelen van die vennootschap.

NAAM, volledig adres van de ZETEL en, zo het een onderneming naar Belgisch recht betreft, het ONDERNEMINGSNUMMER	Aangehouden maatschappelijke rechten			Gegevens geput uit de laatst beschikbare jaarrekening				
	Aard	rechtstreeks		dochters	Jaarrekening per	Munt-code	Eigen vermogen	Nettoresultaat
		Aantal	%				%	(+) of (-) (in eenheden)
KBC Ancora NV Muntstraat 1 3000 Leuven België 0464.965.639	Gewone aandelen	39.992.822	51,08	0,00	30/06/2020	EUR	2.805.736.698	60.848.175
KBC Groep (geconsolideerd) NV Havenlaan 2 1080 Brussel 8 België 0403.227.515					31/12/2020	EUR	20.029.811.319	1.440.182.027
BRS Microfinance Coop CV Muntstraat 1 3000 Leuven België 0508.996.711	Gewone aandelen	11.127.166	2,67	18,60	31/12/2019	EUR	22.748.313	287.148
		9.682	43,26	0,00				

GELDBELEGGINGEN EN OVERLOPENDE REKENINGEN (ACTIVA)

	Codes	Boekjaar	Vorig boekjaar
OVERIGE GELDBELEGGINGEN			
Aandelen en geldbeleggingen andere dan vastrentende beleggingen ...	51		69
Aandelen - Boekwaarde verhoogd met het niet-opgevraagde bedrag	8681		69
Aandelen - Niet-opgevraagd bedrag	8682		
Edele metalen en kunstwerken	8683		
Vastrentende effecten	52		
Vastrentende effecten uitgegeven door kredietinstellingen	8684		
Termijnrekeningen bij kredietinstellingen	53		
Met een resterende looptijd of opzegtermijn van			
hoogstens één maand	8686		
meer dan één maand en hoogstens één jaar	8687		
meer dan één jaar	8688		
Hierboven niet-opgenomen overige geldbeleggingen	8689		

Boekjaar

OVERLOPENDE REKENINGEN

Uitsplitsing van de post 490/1 van de activa indien daaronder een belangrijk bedrag voorkomt.

STAAT VAN DE INBRENG EN DE AANDEELHOUDERSSTRUCTUUR**STAAT VAN DE INBRENG****Inbreng**

Beschikbaar per einde van het boekjaar.....
 Beschikbaar per einde van het boekjaar.....
 Onbeschikbaar per einde van het boekjaar.....
 Onbeschikbaar per einde van het boekjaar.....

Codes	Boekjaar	Vorig boekjaar
110P	XXXXXXXXXXXXXXXX	589.756.429
(110)	609.588.423	
111P	XXXXXXXXXXXXXXXX	36.500.000
(111)	36.500.000	
8790	646.088.423	
87901		
8791		
87911		

Eigen vermogen ingebracht door de aandeelhouders

In geld
 waarvan niet volgestort
 In natura
 waarvan niet volgestort

Codes	Bedragen	Aantal aandelen
	-1.223.148	
	-1.882.107	
	22.937.250	
8702	XXXXXXXXXXXXXXXX	23.575.734
8703	XXXXXXXXXXXXXXXX	

Wijzigingen tijdens het boekjaar

B-aandelen
 D-aandelen
 E-aandelen

Aandelen op naam.....
 Gedematerialiseerde aandelen.....

Eigen aandelen

Gehouden door de vennootschap zelf
 Aantal aandelen
 Gehouden door haar dochters
 Aantal aandelen

Verplichtingen tot uitgifte van aandelen

Als gevolg van de uitoefening van conversierechten
 Bedrag van de lopende converteerbare leningen
 Bedrag van de inbreng
 Maximum aantal uit te geven aandelen
 Als gevolg van de uitoefening van inschrijvingsrechten
 Aantal inschrijvingsrechten in omloop
 Bedrag van de inbreng
 Maximum aantal uit te geven aandelen

Codes	Boekjaar
8722	
8732	
8740	
8741	
8742	
8745	
8746	
8747	

Aandelen

Verdeling

Aantal aandelen

8761

Daaraan verbonden stemrecht

8762

Uitsplitsing van de aandeelhouders

Aantal aandelen gehouden door de vennootschap zelf

8771

Aantal aandelen gehouden door haar dochters

8781

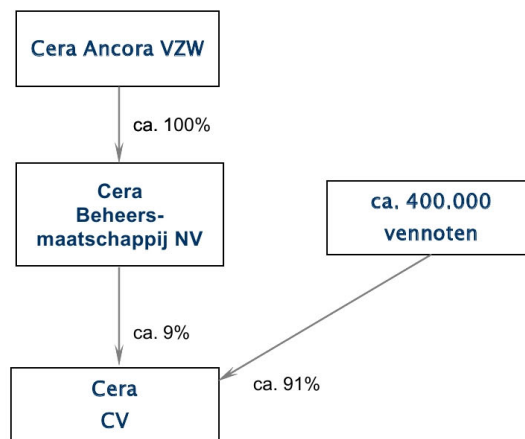
Codes	Boekjaar
8761	
8762	
8771	
8781	

BIJKOMENDE TOELICHTING MET BETREKKING TOT DE INBRENG (WAARONDER DE INBRENG IN NIJVERHEID)

Boekjaar

AANDEELHOUDERSSTRUCTUUR VAN DE VENNOOTSCHAP OP DATUM VAN JAARAFSLUITING

zoals die blijkt uit de kennisgevingen die de vennootschap heeft ontvangen overeenkomstig artikel 7:225 van het Wetboek van vennootschappen en verenigingen, artikel 14, 4de lid van de wet van 2 mei 2007 op de openbaarmaking van belangrijke deelnemingen of artikel 5 van het koninklijk besluit van 21 augustus 2008 houdende nadere regels betreffende bepaalde multilaterale handelsfaciliteiten.



STAAT VAN DE SCHULDEN EN OVERLOPENDE REKENINGEN (PASSIVA)**UITSPLITSING VAN DE SCHULDEN MET EEN OORSPRONKELIJKE LOOPTIJD VAN MEER DAN ÉÉN JAAR, NAARGELANG HUN RESTERENDE LOOPTIJD****Schulden op meer dan één jaar die binnen het jaar vervallen**

	Codes	Boekjaar
Financiële schulden	8801	
Achtergestelde leningen	8811	
Niet-achtergestelde obligatieleningen	8821	
Leasingschulden en soortgelijke schulden	8831	
Kredietinstellingen	8841	
Overige leningen	8851	
Handelsschulden	8861	
Leveranciers	8871	
Te betalen wissels	8881	
Vooruitbetalingen op bestellingen	8891	
Overige schulden	8901	

Totaal der schulden op meer dan één jaar die binnen het jaar vervallen..... (42)

Schulden met een resterende looptijd van meer dan één jaar doch hoogstens 5 jaar

Financiële schulden	8802	
Achtergestelde leningen	8812	
Niet-achtergestelde obligatieleningen	8822	
Leasingschulden en soortgelijke schulden	8832	
Kredietinstellingen	8842	
Overige leningen	8852	
Handelsschulden	8862	
Leveranciers	8872	
Te betalen wissels	8882	
Vooruitbetalingen op bestellingen	8892	
Overige schulden	8902	

Totaal der schulden met een resterende looptijd van meer dan één jaar doch hoogstens 5 jaar 8912

Schulden met een resterende looptijd van meer dan 5 jaar

Financiële schulden	8803	
Achtergestelde leningen	8813	
Niet-achtergestelde obligatieleningen	8823	
Leasingschulden en soortgelijke schulden	8833	
Kredietinstellingen	8843	
Overige leningen	8853	
Handelsschulden	8863	
Leveranciers	8873	
Te betalen wissels	8883	
Vooruitbetalingen op bestellingen	8893	
Overige schulden	8903	

Totaal der schulden met een resterende looptijd van meer dan 5 jaar..... 8913

GEWAARBORGDE SCHULDEN *(begrepen in de posten 17 en 42/48 van de passiva)***Door Belgische overheidsinstellingen gewaarborgde schulden**

	Codes	Boekjaar
Financiële schulden	8921	
Achtergestelde leningen	8931	
Niet-achtergestelde obligatieleningen	8941	
Leasingschulden en soortgelijke schulden	8951	
Kredietinstellingen	8961	
Overige leningen	8971	
Handelsschulden	8981	
Leveranciers	8991	
Te betalen wissels	9001	
Vooruitbetalingen op bestellingen	9011	
Schulden met betrekking tot bezoldigingen en sociale lasten	9021	
Overige schulden	9051	
Totaal van de door Belgische overheidsinstellingen gewaarborgde schulden	9061	

Schulden gewaarborgd door zakelijke zekerheden gesteld of onherroepelijk beloofd op activa van de vennootschap

Financiële schulden	8922	
Achtergestelde leningen	8932	
Niet-achtergestelde obligatieleningen	8942	
Leasingschulden en soortgelijke schulden	8952	
Kredietinstellingen	8962	
Overige leningen	8972	
Handelsschulden	8982	
Leveranciers	8992	
Te betalen wissels	9002	
Vooruitbetalingen op bestellingen	9012	
Schulden met betrekking tot belastingen, bezoldigingen en sociale lasten	9022	
Belastingen.....	9032	
Bezoldigingen en sociale lasten.....	9042	
Overige schulden	9052	
Totaal der schulden gewaarborgd door zakelijke zekerheden gesteld of onherroepelijk beloofd op activa van de vennootschap.....	9062	

SCHULDEN MET BETREKKING TOT BELASTINGEN, BEZOLDIGINGEN EN SOCIALE LASTEN**Belastingen** *(post 450/3 en 178/9 van de passiva)*

	Codes	Boekjaar
Vervallen belastingschulden	9072	
Niet-vervallen belastingschulden	9073	258.758
Geraamde belastingschulden	450	
Bezoldigingen en sociale lasten <i>(post 454/9 en 178/9 van de passiva)</i>		
Vervallen schulden ten aanzien van de Rijksdienst voor Sociale Zekerheid	9076	
Andere schulden met betrekking tot bezoldigingen en sociale lasten	9077	1.529.772

Nr.

0403.581.960

Cera

VOL-inb 6.9

Boekjaar

OVERLOPENDE REKENINGEN

Uitsplitsing van de post 492/3 van de passiva indien daaronder een belangrijk bedrag voorkomt.

	Codes	Boekjaar	Vorig boekjaar
Vorzieningen voor pensioenen en soortgelijke verplichtingen			
Toevoegingen (bestedingen en terugnemingen) (+)/(-)	635		
Waardeverminderingen			
Op voorraden en bestellingen in uitvoering			
Geboekt	9110		
Teruggenomen	9111		
Op handelsvorderingen			
Geboekt	9112		
Teruggenomen	9113		
Vorzieningen voor risico's en kosten			
Toevoegingen	9115		
Bestedingen en terugnemingen	9116		
Andere bedrijfskosten			
Bedrijfsbelastingen en -taksen	640	80.344	19.721
Andere	641/8	35.361	57.333
Uitzendkrachten en ter beschikking van de vennootschap gestelde personen			
Totaal aantal op de afsluitingsdatum	9096		
Gemiddeld aantal berekend in voltijdse equivalenten	9097		
Aantal daadwerkelijk gepresteerde uren	9098		
Kosten voor de vennootschap	617		

FINANCIËLE RESULTATEN

	Codes	Boekjaar	Vorig boekjaar
RECURRENTE FINANCIËLE OPBRENGSTEN			
Andere financiële opbrengsten			
Door de overheid toegekende subsidies, aangerekend op de resultatenrekening			
Kapitaalsubsidies	9125	16.257	16.257
Interestsubsidies	9126		
Uitsplitsing van de overige financiële opbrengsten			
Gerealiseerde wisselkoersverschillen	754		28
Andere			
RECURRENTE FINANCIËLE KOSTEN			
Afschrijving van kosten bij uitgifte van leningen	6501		
Geactiveerde interesten	6502		
Waardeverminderingen op vlottende activa			
Geboekt	6510	69	179
Teruggenomen	6511		495.787
Andere financiële kosten			
Bedrag van het disconto ten laste van de vennootschap bij de verhandeling van vorderingen	653		
Voorzieningen met financieel karakter			
Toevoegingen	6560		
Bestedingen en terugnemingen	6561		
Uitsplitsing van de overige financiële kosten			
Gerealiseerde wisselkoersverschillen	654		
Resultaten uit de omrekening van vreemde valuta	655	26	
Andere			

OPBRENGSTEN EN KOSTEN VAN UITZONDERLIJKE OMVANG OF UITZONDERLIJKE MATE VAN VOORKOMEN

	Codes	Boekjaar	Vorig boekjaar
NIET-RECURRENTE OPBRENGSTEN	76	4.062.891	5.304.811
Niet-recurrente bedrijfsopbrengsten	(76A)	3.122	409
Terugneming van afschrijvingen en van waardeverminderingen op immateriële en materiële vaste activa	760	3.122	409
Terugneming van voorzieningen voor uitzonderlijke bedrijfsrisico's en -kosten	7620		
Meerwaarden bij de realisatie van immateriële en materiële vaste activa	7630		
Andere niet-recurrente bedrijfsopbrengsten	764/8		
Niet-recurrente financiële opbrengsten	(76B)	4.059.769	5.304.402
Terugneming van waardeverminderingen op financiële vaste activa	761	4.054.809	5.300.324
Terugneming van voorzieningen voor uitzonderlijke financiële risico's en kosten	7621		
Meerwaarden bij de realisatie van financiële vaste activa	7631		
Andere niet-recurrente financiële opbrengsten	769	4.960	4.078
NIET-RECURRENTE KOSTEN	66	4.054.808	5.300.324
Niet-recurrente bedrijfskosten	(66A)		
Niet-recurrente afschrijvingen en waardeverminderingen op oprichtingskosten, op immateriële en materiële vaste activa	660		
Voorzieningen voor uitzonderlijke bedrijfsrisico's en -kosten: toevoegingen (bestedingen)	6620		
Minderwaarden bij de realisatie van immateriële en materiële vaste activa	6630		
Andere niet-recurrente bedrijfskosten	664/7		
Als herstructureringskosten geactiveerde niet-recurrente bedrijfskosten (-)	6690		
Niet-recurrente financiële kosten	(66B)	4.054.808	5.300.324
Waardeverminderingen op financiële vaste activa	661		
Voorzieningen voor uitzonderlijke financiële risico's en kosten: toevoegingen (bestedingen)	6621		
Minderwaarden bij de realisatie van financiële vaste activa	6631	4.054.808	5.300.324
Andere niet-recurrente financiële kosten	668		
Als herstructureringskosten geactiveerde niet-recurrente financiële kosten	6691		

BELASTINGEN EN TAKSEN**BELASTING OP HET RESULTAAT**

Belastingen op het resultaat van het boekjaar	9134	5.006
Verschuldigde of betaalde belastingen en voorheffingen	9135	10.000
Geactiveerde overschotten van betaalde belastingen en voorheffingen	9136	4.994
Geraamde belastingsupplementen	9137	
Belastingen op het resultaat van vorige boekjaren	9138	
Verschuldigde of betaalde belastingsupplementen	9139	
Geraamde belastingsupplementen of belastingen waarvoor een voorziening werd gevormd	9140	

Codes	Boekjaar
9134	5.006
9135	10.000
9136	4.994
9137	
9138	
9139	
9140	

Belangrijkste oorzaken van de verschillen tussen de winst vóór belastingen, zoals die blijkt uit de jaarrekening, en de geraamde belastbare winst

Invloed van de niet-recurrente resultaten op de belastingen op het resultaat van het boekjaar

Boekjaar

Bronnen van belastinglatenties

Actieve latenties	9141
Gecumuleerde fiscale verliezen die aftrekbaar zijn van latere belastbare winsten	9142
Passieve latenties	9144
Uitsplitsing van de passieve latenties	

Codes	Boekjaar
9141	
9142	
9144	

BELASTINGEN OP DE TOEGEVOEGDE WAARDE EN BELASTINGEN TEN LASTE VAN DERDEN**In rekening gebrachte belasting op de toegevoegde waarde**

Aan de vennootschap (aftrekbaar)	9145	1.165.624	852.315
Door de vennootschap	9146	1.043.161	908.528

Ingehouden bedragen ten laste van derden als

Bedrijfsvoorheffing	9147	1.990.322	1.882.138
Roerende voorheffing	9148	5.988.200	5.409.040

Codes	Boekjaar	Vorig boekjaar
9145	1.165.624	852.315
9146	1.043.161	908.528
9147	1.990.322	1.882.138
9148	5.988.200	5.409.040

NIET IN DE BALANS OPGENOMEN RECHTEN EN VERPLICHTINGEN

	Codes	Boekjaar
DOOR DE VENNOOTSCHAP GESTELDE OF ONHERROEPELIJK BELOOFDE PERSOONLIJKE ZEKERHEDEN ALS WAARBORG VOOR SCHULDEN OF VERPLICHTINGEN VAN DERDEN	9149	_____
Waarvan		
Door de vennootschap geëndosseerde handelseffecten in omloop	9150	
Door de vennootschap getrokken of voor aval getekende handelseffecten	9151	
Maximumbedrag ten belope waarvan andere verplichtingen van derden door de vennootschap zijn gewaarborgd	9153	
ZAKELIJKE ZEKERHEDEN		
Zakelijke zekerheden die door de vennootschap op haar eigen activa werden gesteld of onherroepelijk beloofd als waarborg voor schulden en verplichtingen van de vennootschap		
Hypotheken		
Boekwaarde van de bezwaarde activa	91611	
Bedrag van de inschrijving	91621	
Voor de onherroepelijke mandaten tot hypothekeken, het bedrag waarvoor de volmachthebber krachtens het mandaat inschrijving mag nemen	91631	
Pand op het handelsfonds		
Maximumbedrag waarvoor de schuld is gewaarborgd en waarvoor registratie plaatsvindt	91711	
Voor de onherroepelijke mandaten tot verpanding van het handelsfonds, het bedrag waarvoor de volmachthebber krachtens het mandaat tot registratie mag overgaan	91721	
Pand op andere activa of onherroepelijke mandaten tot verpanding van andere activa		
Boekwaarde van de bezwaarde activa	91811	
Maximumbedrag waarvoor de schuld is gewaarborgd	91821	
Gestelde of onherroepelijk beloofde zekerheden op de nog door de vennootschap te verwerven activa		
Bedrag van de betrokken activa	91911	
Maximumbedrag waarvoor de schuld is gewaarborgd	91921	
Voorrecht van de verkoper		
Boekwaarde van het verkochte goed	92011	
Bedrag van de niet-betaalde prijs	92021	

NIET IN DE BALANS OPGENOMEN RECHTEN EN VERPLICHTINGEN**BEDRAG, AARD EN VORM VAN BELANGRIJKE HANGENDE GESCHILLEN EN ANDERE BELANGRIJKE VERPLICHTINGEN**

Verplichtingen met betrekking tot reeds goedgekeurde maatschappelijke projecten, waarvan de uitvoering en de uitbetaling in de volgende boekjaren zal plaatsvinden.

Boekjaar
2.748.189

REGELING INZAKE HET AANVULLEND RUST- OF OVERLEVINGSPENSIOEN TEN BEHOEVE VAN DE PERSONEELS- OF DIRECTIELEDEN**Beknopte beschrijving**

Op basis van bijdragen die de onderneming betaalt, wordt aan de personeelsleden een aanvullend rust- of overlevingspensioen verzekerd.

Genomen maatregelen om de daaruit voortvloeiende kosten te dekken

NIET IN DE BALANS OPGENOMEN RECHTEN EN VERPLICHTINGEN

PENSIOENEN DIE DOOR DE VENNOOTSCHAP ZELF WORDEN GEDRAGEN

Geschat bedrag van de verplichtingen die voortvloeien uit reeds gepresteerd werk

Basis en wijze waarop dit bedrag wordt berekend

Code	Boekjaar
9220	

AARD EN FINANCIËLE GEVOLGEN VAN MATERIËLE GEBEURTENISSEN DIE ZICH NA BALANSDATUM HEBBEN VOORGEDAAN en die niet in de resultatenrekening of balans worden weergegeven

Boekjaar

AAN- OF VERKOOPVERBINTENISSEN DIE DE VENNOOTSCHAP ALS OPTIESCHRIJVER VAN CALL- EN PUTOPTIES HEEFT

Boekjaar

AARD, ZAKELIJK DOEL EN FINANCIËLE GEVOLGEN VAN BUITENBALANS REGELINGEN

Mits de risico's of voordelen die uit dergelijke regelingen voortvloeien van enige betekenis zijn en voor zover de openbaarmaking van dergelijke risico's of voordelen noodzakelijk is voor de beoordeling van de financiële positie van de vennootschap

Cera is lid van een BTW-eenheid.

Boekjaar

ANDERE NIET IN DE BALANS OPGENOMEN RECHTEN EN VERPLICHTINGEN (met inbegrip van deze die niet kunnen worden becijferd)

Boekjaar

BETREKKINGEN MET VERBONDEN ONDERNEMINGEN, GEASSOCIEERDE ONDERNEMINGEN EN DE ANDERE ONDERNEMINGEN WAARMEE EEN DEELNEMINGSVERHOUDING BESTAAT

	Codes	Boekjaar	Vorig boekjaar
VERBONDEN ONDERNEMINGEN			
Financiële vaste activa	(280/1)	1.341.759.190	1.356.015.725
Deelnemingen	(280)	1.341.759.190	1.356.015.725
Achtergestelde vorderingen	9271		
Andere vorderingen	9281		
Vorderingen	9291		
Op meer dan één jaar	9301		
Op hoogstens één jaar	9311		
Geldbeleggingen	9321		
Aandelen	9331		
Vorderingen	9341		
Schulden	9351		
Op meer dan één jaar	9361		
Op hoogstens één jaar	9371		
Persoonlijke en zakelijke zekerheden			
Door de vennootschap gesteld of onherroepelijk beloofd als waarborg voor schulden of verplichtingen van verbonden ondernemingen	9381		
Door verbonden ondernemingen gesteld of onherroepelijk beloofd als waarborg voor schulden of verplichtingen van de vennootschap	9391		
Andere betekenisvolle financiële verplichtingen	9401		
Financiële resultaten			
Opbrengsten uit financiële vaste activa	9421		125.900.378
Opbrengsten uit vlottende activa	9431		
Andere financiële opbrengsten	9441		
Kosten van schulden	9461		
Andere financiële kosten	9471		
Realisatie van vaste activa			
Verwezenlijkte meerwaarden	9481		
Verwezenlijkte minderwaarden	9491	4.054.808	5.300.324

BETREKKINGEN MET VERBONDEN ONDERNEMINGEN, GEASSOCIEERDE ONDERNEMINGEN EN DE ANDERE ONDERNEMINGEN WAARMEE EEN DEELNEMINGSVERHOUDING BESTAAT

	Codes	Boekjaar	Vorig boekjaar
GEASSOCIEERDE ONDERNEMINGEN			
Financiële vaste activa	9253	388.031.337	388.031.337
Deelnemingen	9263	388.031.337	388.031.337
Achtergestelde vorderingen	9273		
Andere vorderingen	9283		
Vorderingen	9293		296
Op meer dan één jaar	9303		
Op hoogstens één jaar	9313		296
Schulden	9353	157.502	274.630
Op meer dan één jaar	9363		
Op hoogstens één jaar	9373	157.502	274.630
Persoonlijke en zakelijke zekerheden			
Door de vennootschap gesteld of onherroepelijk beloofd als waarborg voor schulden of verplichtingen van geassocieerde ondernemingen	9383		
Door geassocieerde ondernemingen gesteld of onherroepelijk beloofd als waarborg voor schulden of verplichtingen van de vennootschap	9393		
Andere betekenisvolle financiële verplichtingen	9403		
ANDERE ONDERNEMINGEN WAARMEE EEN DEELNEMINGSVERHOUDING BESTAAT			
Financiële vaste activa	9252		
Deelnemingen	9262		
Achtergestelde vorderingen	9272		
Andere vorderingen	9282		
Vorderingen	9292		
Op meer dan één jaar	9302		
Op hoogstens één jaar	9312		
Schulden	9352		
Op meer dan één jaar	9362		
Op hoogstens één jaar	9372		

Boekjaar

TRANSACTIES MET VERBONDEN PARTIJEN BUITEN NORMALE MARKTVOORWAARDEN

Vermelding van dergelijke transacties indien zij van enige betekenis zijn, met opgave van het bedrag van deze transacties, de aard van de betrekking met de verbonden partij, alsmede andere informatie over de transacties die nodig is voor het verkrijgen van inzicht in de financiële positie van de vennootschap

Nihil

FINANCIËLE BETREKKINGEN MET**BESTUURDERS EN ZAAKVOERDERS, NATUURLIJKE OF RECHTSPERSONEN DIE DE VENNOOTSCHAP RECHTSTREEKS OF ONRECHTSTREEKS CONTROLEREN ZONDER VERBONDEN ONDERNEMINGEN TE ZIJN, OF ANDERE ONDERNEMINGEN DIE DOOR DEZE PERSONEN RECHTSTREEKS OF ONRECHTSTREEKS GECONTROLEERD WORDEN**

Uitstaande vorderingen op deze personen

Voornaamste voorwaarden betreffende de vorderingen, interestvoet, looptijd, eventueel afgeloste of afgeschreven bedragen of bedragen waarvan werd afgezien

Waarborgen toegestaan in hun voordeel

Andere betekenisvolle verplichtingen aangegaan in hun voordeel

Rechtstreekse en onrechtstreekse bezoldigingen en ten laste van de resultatenrekening toegekende pensioenen, voor zover deze vermelding niet uitsluitend of hoofdzakelijk betrekking heeft op de toestand van een enkel identificeerbaar persoon

Aan bestuurders en zaakvoerders

Aan oud-bestuurders en oud-zaakvoerders

Codes	Boekjaar
9500	
9501	
9502	
9503	
9504	

DE COMMISSARIS(SEN) EN DE PERSONEN MET WIE HIJ (ZIJ) VERBONDEN IS (ZIJN)

Bezoldiging van de commissaris(sen)

Bezoldiging voor uitzonderlijke werkzaamheden of bijzondere opdrachten uitgevoerd binnen de vennootschap door de commissaris(sen)

Andere controleopdrachten

Belastingadviesopdrachten

Andere opdrachten buiten de revisorale opdrachten

Bezoldiging voor uitzonderlijke werkzaamheden of bijzondere opdrachten uitgevoerd binnen de vennootschap door personen met wie de commissaris(sen) verbonden is (zijn)

Andere controleopdrachten

Belastingadviesopdrachten

Andere opdrachten buiten de revisorale opdrachten

Codes	Boekjaar
9505	69.360
95061	5.000
95062	
95063	
95081	
95082	
95083	

Vermeldingen in toepassing van artikel 3:64, §2 en §4 van het Wetboek van vennootschappen en verenigingen

VERKLARING BETREFFENDE DE GECONSOLIDEERDE JAARREKENING**INLICHTINGEN TE VERSTREKKEN DOOR ELKE VENNOOTSCHAP DIE ONDERWORPEN IS AAN DE BEPALINGEN VAN HET WETBOEK VAN VENNOOTSCHAPPEN EN VERENIGINGEN INZAKE DE GECONSOLIDEERDE JAARREKENING**

De vennootschap heeft een geconsolideerde jaarrekening en een geconsolideerd jaarverslag opgesteld en openbaar gemaakt*

~~De vennootschap heeft geen geconsolideerde jaarrekening en geconsolideerd jaarverslag opgesteld, omdat zij daarvan vrijgesteld is om de volgende reden(en)*~~

~~De vennootschap en haar dochtervennootschappen overschrijden op geconsolideerde basis niet meer dan één van de in artikel 1:26 van het Wetboek van vennootschappen en verenigingen vermelde criteria*~~

~~De vennootschap heeft alleen maar dochtervennootschappen die, gelet op de beoordeling van het geconsolideerd vermogen, de geconsolideerde financiële positie of het geconsolideerd resultaat, individueel en tezamen, slechts van te verwaarlozen betekenis zijn* (artikel 3:23 van het Wetboek van vennootschappen en verenigingen).~~

~~De vennootschap is zelf dochtervennootschap van een moedervennootschap die een geconsolideerde jaarrekening, waarin haar jaarrekening door consolidatie opgenomen is, opstelt en openbaar maakt*~~

Naam, volledig adres van de zetel en, zo het een vennootschap naar Belgisch recht betreft, het ondernemingsnummer van de moedervennootschap(pen) en de aanduiding of deze moedervennootschap(pen) een geconsolideerde jaarrekening, waarin haar jaarrekening door consolidatie opgenomen is, opstelt (opstellen) en openbaar maakt (maken)**:

Indien de moedervennootschap(pen) (een) vennootschap(pen) naar buitenlands recht is (zijn), de plaats waar de hiervoor bedoelde geconsolideerde jaarrekening verkrijgbaar is**

* Schrappen wat niet van toepassing is.

** Wordt de jaarrekening van de vennootschap op verschillende niveaus geconsolideerd, dan worden deze gegevens verstrekt, enerzijds voor het grootste geheel en anderzijds voor het kleinste geheel van vennootschappen waarvan de vennootschap als dochter deel uitmaakt en waarvoor een geconsolideerde jaarrekening wordt opgesteld en openbaar gemaakt.

WAARDERINGSREGELS

De waarderingsregels worden vastgesteld overeenkomstig de bepalingen van het Koninklijk Besluit van 29 april 2019 tot uitvoering van het Wetboek van vennootschappen en verenigingen (dat het KB van 30 januari 2001 ter uitvoering van het Wetboek van vennootschappen heeft opgeheven).

Het boekjaar loopt van 1 januari tot en met 31 december.

Immateriële vaste activa worden geactiveerd vanaf 2500 euro en gewaardeerd tegen aanschaffingswaarde. Op de aanschaffingswaarde wordt lineair afgeschreven aan 20 % per jaar.

Alle materiële vaste activa worden opgenomen tegen aanschaffingswaarde, verminderd met de gecumuleerde afschrijvingen. Ze worden opgenomen tegen aanschaffingswaarde, inclusief de bijkomende, direct toewijsbare kosten.

De afschrijvingspercentages zijn berekend op basis van de verwachte economische levensduur en worden lineair toegepast.

Gebouwen worden in principe afgeschreven op 33 jaar.

Alle materiële vaste activa worden pro rata temporis afgeschreven vanaf het gebruiksklaar zijn van de activa. De bijkomende kosten worden mee afgeschreven over de levensduur van het actief.

Bij verkoop van materiële vaste activa worden de gerealiseerde winsten of verliezen onmiddellijk in resultaat genomen.

Bij een vernietiging wordt het resterende af te schrijven bedrag onmiddellijk ten laste genomen van de resultatenrekening.

Kunstwerken worden volledig geactiveerd en niet afgeschreven. Bij eventuele beschadiging of andere waardedaling van het goed wordt een waardevermindering geboekt.

Financiële vaste activa zijn maatschappelijke rechten (aandelen) die in andere vennootschappen worden aangehouden om met deze laatsten een duurzame en specifieke band te scheppen, om de onderneming in staat te stellen een invloed uit te oefenen op de oriëntatie van het beleid van deze ondernemingen.

Financiële vaste activa worden gewaardeerd tegen aanschaffingswaarde, met toepassing van de methode van gewogen gemiddelde prijzen. De bijkomende kosten van aanschaffing van effecten worden onmiddellijk in resultaat genomen.

Financiële vaste activa mogen geherwaardeerd worden, wanneer de waarde ervan, bepaald in functie van hun nut voor de vennootschap, op vaststaande en duurzame wijze uitstijgt boven hun boekwaarde.

Waardeverminderingen worden aangelegd in geval van duurzame minderwaarde of ontwaarding, verantwoord door de toestand, de rendabiliteit of de vooruitzichten van de vennootschap waarin de aandelen worden aangehouden.

Indien de toestand, de rentabiliteit of de vooruitzichten van de vennootschap (te beoordelen door de Raad van Bestuur) dit verantwoordt, worden waardeverminderingen teruggenomen. In het geval de Raad van Bestuur de aanleg/de terugname van waardeverminderingen aangewezen acht, zal zij daarbij in principe de IFRS-eigenvermogenswaarde van het KBC Groep-aandeel als referentiepunt hanteren.

Vorderingen en schulden worden opgenomen voor hun nominale waarde.

Waardeverminderingen worden geboekt indien voor het geheel of een gedeelte van een vordering onzekerheid bestaat over de betaling hiervan op de vervaldag.

Geldbeleggingen worden gewaardeerd tegen hun nominale waarde indien het een tegoed betreft bij een financiële instelling en op grond van hun aanschaffingswaarde indien het effecten betreft.

Aandelen worden gewaardeerd tegen aanschaffingswaarde, met toepassing van de methode van gewogen gemiddelde prijzen. De bijkomende kosten van aanschaffing van effecten worden onmiddellijk in resultaat genomen.

Waardeverminderingen worden geboekt indien de realisatiewaarde op balansdatum lager is dan de aanschaffingswaarde.

Waardeverminderingen worden teruggenomen in de mate waarin ze op het einde van het boekjaar hoger zijn dan wat vereist is volgens de actuele beoordeling van de minderwaarden waarvoor ze werden gevormd.

Liquide middelen worden gewaardeerd tegen nominale waarde.

Inbreng en reserves worden gewaardeerd op grond van hun nominale waarde.

Kapitaalsubsidies worden opgenomen aan nominale waarde, verminderd met de gecumuleerde afschrijvingen. Ze worden pro rata temporis afgeschreven vanaf het gebruiksklaar zijn van de activa waarop ze betrekking hebben, aan hetzelfde afschrijvingspercentage als de activa waarop ze betrekking hebben.

De overige actief- en passiefbestanddelen worden opgenomen tegen aanschaffingswaarde.

ANDERE IN DE TOELICHTING TE VERMELDEN INLICHTINGEN

De activa van Cera bestaan in hoofdzaak uit een directe en indirecte participatie in KBC Groep (via KBC Ancora). De waarde van de activa van Cera, evenals haar resultaten, worden dan ook in belangrijke mate beïnvloed door de evoluties met betrekking tot de KBC-groep.

KBC Groep kondigde op 11 februari 2021 aan om, in overeenstemming met de aanbeveling van de ECB van 15 december 2020 die de dividenduitkeringen beperkt, op haar Algemene Vergadering in mei 2021 een bruto-dividend van 0,44 euro per aandeel te zullen voorstellen voor het boekjaar 2020, betaalbaar in mei 2021.

Daarnaast is de Raad van Bestuur van KBC Groep van plan om in het vierde kwartaal van 2021 een extra bruto-dividend van 2 euro per aandeel uit te keren over het boekjaar 2020. De uiteindelijke beslissing in dit verband is afhankelijk van de opheffing van dividendrestricties door de ECB.

Eveneens op 11 februari 2021 maakte KBC Groep bekend dat vanaf 2021 haar dividendbeleid een uitkeringsratio inhoudt van ten minste 50% van de geconsolideerde winst van het boekjaar, waarvan een interim-dividend van 1 euro per aandeel dat in november wordt uitgekeerd. Bovenop de uitkeringsratio van ten minste 50% van de geconsolideerde winst zal al het kapitaal dat de referentiekapitaalpositie (een pre-Basel IV fully loaded common equity ratio van 14,5%) plus de managementbuffer van 1% overschrijdt, in aanmerking komen voor uitkering aan de aandeelhouders. Elk jaar zal de Raad van Bestuur van KBC Groep die beslissing naar eigen goeddunken nemen bij de bekendmaking van de resultaten over het hele jaar.

De dividendpolitiek van KBC Ancora bestaat er in om een interim-dividend uit te keren van 90% van het voor uitkering vatbare recurrente resultaat (i.e. na correctie voor eventuele uitzonderlijke resultaten en na verplichte aanleg van de wettelijke reserve).

De Covid-19-pandemie zal wellicht slechts een beperkte neerwaartse impact hebben op de resultaten van Cera in 2021. De omvang van deze impact is mede afhankelijk van de uiteindelijke beslissing door de ECB van de opheffing van de dividendrestricties.

Opgemerkt wordt dat de liquiditeitspositie van Cera op balansdatum 305,1 mio euro bedroeg.

**ANDERE OVEREENKOMSTIG HET WETBOEK
VAN VENNOOTSCHAPPEN EN VERENIGINGEN
NEER TE LEGGEN DOCUMENTEN****JAARVERSLAG**

Commentaar bij de jaarrekening

Balans

Op balansdatum 2020 bedraagt het balanstotaal 2.062,0 miljoen euro, een daling met 44,7 miljoen euro ten opzichte van boekjaar 2019. Deze beweging is de resultante van mutaties in diverse activa- en passivaposten. De voornaamste activa- en passivaposten worden hierna toegelicht.

Vaste activa

Materiële vaste activa

De materiële vaste activa, met een totale boekwaarde van 26,2 miljoen euro, omvatten in hoofdzaak:

- terreinen en gebouwen voor 23,7 miljoen euro die voornamelijk betrekking hebben op de Cera-kantoren en op parkeerplaatsen in het centrum van Leuven.
- kunst ten bedrage van 1,8 miljoen euro.
- meubilair en rollend materiaal voor 0,7 miljoen euro.
- uitrusting voor een totaal bedrag van 0,1 miljoen euro.

Financiële vaste activa

De financiële vaste activa (boekwaarde 1.730,0 miljoen euro) vormen het hoofdbestanddeel (ca. 84%) van de actiefzijde en bestaan nagenoeg uitsluitend uit de strategische deelnemingen in KBC Groep en in KBC Ancora.

Boekhoudkundige waardering van de KBC Groep- en de KBC Ancora-aandelen

Algemeen

Voor financiële vaste activa - die bij Cera in zeer belangrijke mate bestaan uit KBC Groep- en KBC Ancora-aandelen - worden waardeverminderingen aangelegd in geval van duurzame minderwaarde of ontwaarding.

Deze waardeverminderingen worden later teruggenomen in de mate waarin ze op het einde van het boekjaar hoger zijn dan wat vereist is volgens een actuele beoordeling van de voorheen aangelegde waardeverminderingen.

Aanleg van waardeverminderingen op 31 december 2008

In het voorjaar van 2009 was de Raad van Bestuur van oordeel dat er, gelet op de impact van de financiële crisis, sprake was van een duurzame minderwaarde of ontwaarding van de KBC Groep- en de KBC Ancora-aandelen in portefeuille, en dat er dus een waardevermindering op deze aandelen diende geboekt te worden. De Raad van Bestuur hanteerde bij de aanleg van deze waardeverminderingen de eigenvermogenswaarde per KBC Groep-aandeel als objectief aanknopingspunt. Het gegeven dat Cera haar deelneming in KBC Groep (rechtstreeks en onrechtstreeks) aanhoudt vanuit een verankeringsdoelstelling op lange termijn, was daarbij een belangrijke overweging. Op 31.12.2008 bedroeg deze eigenvermogenswaarde 31,50 euro per KBC Groep-aandeel.

De gewogen gemiddelde boekwaarde van de KBC Groep-aandelen werd dan ook teruggebracht naar 31,50 euro per aandeel¹. Hierbij werd een waardevermindering ten belope van 106,4 miljoen euro aangelegd.

Door verkopen van KBC Groep-aandelen in 2013 werd in dat jaar reeds 65,9 miljoen euro aan waardeverminderingen teruggenomen.

De gewogen gemiddelde boekwaarde van de KBC Ancora-aandelen werd teruggebracht van 44,98 euro naar 25,635 euro per aandeel², wat overeenkomt met de achterliggende eigenvermogenswaarde (op het niveau van KBC Groep) op 31.12.2008.

¹ Door de intekening op 3,1 miljoen KBC Groep-aandelen in december 2012 verlaagde de gewogen gemiddelde netto-boekwaarde van de KBC Groep-aandelen vervolgens tot 30,36 euro per aandeel

² Door de aankoop van 330.879 KBC Ancora-aandelen in 2009 daalde de gewogen gemiddelde boekwaarde van de KBC Ancora-aandelen, die aangehouden worden als strategische langetermijninvestering, vervolgens tot 25,36 euro per aandeel.

**ANDERE OVEREENKOMSTIG HET WETBOEK
VAN VENNOOTSCHAPPEN EN VERENIGINGEN
NEER TE LEGGEN DOCUMENTEN**

JAARVERSLAG

Op dat moment vertegenwoordigde elk KBC Ancora-aandeel achterliggend immers 1,05 KBC Groep-aandelen en een schuld van 7,44 euro (25,635 euro = 31,50 euro x 1,05 – 7,44 euro).

Hierbij werd een waardevermindering ten belope van 921,7 miljoen euro aangelegd.

(Gedeeltelijke) terugname van waardeverminderingen op 31 december 2016

De Raad van Bestuur was van oordeel dat de positieve evoluties op het niveau van KBC Groep een herbeoordeling vereisten van de per 31.12.2008 geboekte waardeverminderingen. Om reden van consistentie werd daarbij geopteerd om hetzelfde criterium te hanteren dat ook bij de aanleg van de waardeverminderingen werd gehanteerd, meer bepaald de (achterliggende) eigenvermogenswaarde per KBC Groep-aandeel. Op 31.12.2016 bedroeg deze 38,14 euro per KBC Groep-aandeel.

Per 31.12.2016 bedroeg de gewogen gemiddelde initiële boekwaarde van de KBC Groep-aandelen, die Cera in portefeuille had, 34,00 euro per aandeel.

De nettoboekwaarde van deze KBC Groep-aandelen bedroeg 30,36 euro per aandeel.

Gezien de eigenvermogenswaarde van KBC Groep op 31.12.2016 hoger lag dan de initiële boekwaarde, werd de volledige waardevermindering teruggenomen, zodat de boekwaarde opnieuw overeenstemt met de gemiddelde initiële boekwaarde van 34,00 euro per KBC Groep-aandeel. De nettoboekwaarde van de KBC Ancora-aandelen, die Cera op 31.12.2016 in portefeuille had, bedroeg:

- 25,36 euro per aandeel voor de KBC Ancora-aandelen, die aangehouden worden als strategische langetermijninvestering;
- 25,635 euro per aandeel voor de KBC Ancora-aandelen bestemd voor uitkering in natura, als scheidingsaandeel bij uittrekking met D-aandelen.

De achterliggende eigenvermogenswaarde (op het niveau van KBC Groep) op 31.12.2016 bedroeg 33,55 euro per KBC Ancora-aandeel. Elk KBC Ancora-aandeel vertegenwoordigde per 31.12.2016 achterliggend 0,99 KBC Groep-aandelen en een schuld van 4,21 euro (33,55 euro = 38,14 euro x 0,99 - 4,21 euro).

De waardeverminderingen op de KBC Ancora-aandelen werden eind 2016 gedeeltelijk teruggenomen, zodat de nettoboekwaarde toenam tot 33,55 euro.

KBC Groep-aandelen op 31 december 2020

Op balansdatum 2020 heeft Cera 11,1 miljoen KBC Groep-aandelen in portefeuille, ca. 2,67% van het totale aantal uitstaande KBC Groep-aandelen.

De totale boekwaarde van de KBC Groep-aandelen bedraagt 378,3 miljoen euro. De boekwaarde per KBC Groep-aandeel bedraagt 34,00 euro, wat overeenkomt met de gemiddelde initiële aanschaffingswaarde.

De eigenvermogenswaarde op balansdatum bedroeg 48,1 euro per KBC Groep-aandeel. De slotkoers van het KBC Groep-aandeel op 31 december 2020 bedroeg 57,28 euro.

KBC Ancora-aandelen op 31 december 2020

Op balansdatum 2020 heeft Cera in totaal 40,0 miljoen KBC Ancora-aandelen in portefeuille, ca. 51,08% van het totale aantal uitstaande KBC Ancora-aandelen. De boekwaarde bedraagt 33,55 euro per KBC Ancora-aandeel. De totale boekwaarde van de participatie in KBC Ancora bedraagt 1.341,8 miljoen euro.

**ANDERE OVEREENKOMSTIG HET WETBOEK
VAN VENNOOTSCHAPPEN EN VERENIGINGEN
NEER TE LEGGEN DOCUMENTEN**

JAARVERSLAG

Deze deelneming in KBC Ancora bestaat uit twee componenten:

- 24,5 miljoen KBC Ancora-aandelen (met een boekwaarde van 821,2 miljoen euro) die aangehouden worden als strategische investering op lange termijn;
- 15,5 miljoen KBC Ancora-aandelen (met een boekwaarde van 520,5 miljoen euro) die bestemd zijn voor uitkering in natura, als scheidingsaandeel bij uittreding met D-aandelen.

Het aantal KBC Ancora-aandelen op balansdatum bestemd voor uitkering in natura, als scheidingsaandeel bij toekomstige uittredingen met D-aandelen, wordt als volgt berekend:

Totaal aantal D-aandelen op balansdatum	3.693.993
Aantal KBC Ancora-aandelen per D-aandeel	<u> x 4,2</u>
Aantal KBC Ancora-aandelen bestemd voor uitkering in natura	15.514.771

Op balansdatum komt de intrinsieke waarde van een KBC Ancora-aandeel overeen met 0,99-maal de koers van het KBC Groep-aandeel, verminderd met de nettoschuld per aandeel (3,71 euro). Op basis van de slotkoers van KBC Groep op 31 december 2020 (57,28 euro) bedroeg de intrinsieke waarde van een KBC Ancora-aandeel 53,00 euro.

De achterliggende eigenvermogenswaarde van een KBC Ancora-aandeel bedroeg op balansdatum 43,91 euro (= eigenvermogenswaarde KBC Groep-aandeel x 0,99 minus nettoschuld per KBC Ancora-aandeel = 48,1 euro x 0,99 - 3,71 euro). De slotkoers van het KBC Ancora-aandeel op 31 december 2020 bedroeg 34,98 euro.

In deze context is de Raad van Bestuur van oordeel dat er per 31 december 2020 geen terugname van de (resterende) waardeverminderingen op de KBC Ancora-aandelen dient plaats te vinden. De boekwaarde blijft dan ook ongewijzigd op 33,55 euro per KBC Ancora-aandeel.

BRS Microfinance Coop

De deelneming in BRS Microfinance Coop (9682 aandelen) stemt overeen met een participatie van 43,26%. Op balansdatum bedraagt de boekwaarde van deze aandelen 9,7 miljoen euro.

Met de inbreng van coöperatieve aandeelhouders investeert BRS Microfinance Coop in microfinancieringsorganisaties in het Zuiden volgens het goedgekeurde investeringsbeleid van BRS Microfinance Coop. Zij geven microkredieten aan ondernemende mensen die hiermee een economische activiteit opzetten.

Andere financiële vaste activa

Deze aandelen betreffen maatschappelijke rechten in andere ondernemingen die weliswaar geen deelneming vormen, maar die wel het scheppen van een duurzame en specifieke band met die ondernemingen tot doel hebben (Credal en Hefboom). Op balansdatum bedraagt de boekwaarde van deze aandelen 0,2 miljoen euro.

Vlottende activa

De vlottende activa (305,8 miljoen euro) bestaan voornamelijk uit liquide middelen (305,1 miljoen euro).

Vorderingen op ten hoogste één jaar

De vorderingen op ten hoogste één jaar omvatten in hoofdzaak overige vorderingen voor een bedrag van 0,1 miljoen euro.

Liquide middelen

De liquide middelen bedragen op balansdatum 305,1 miljoen euro. Het betreft de saldi van spaar- en bankrekeningen.

Overlopende rekeningen

De overlopende rekeningen ten belope van 0,6 miljoen euro hebben voornamelijk betrekking op over te dragen kosten (ontvangen facturen in de loop van boekjaar 2020 die betrekking hebben op boekjaar 2021 en 2022).

**ANDERE OVEREENKOMSTIG HET WETBOEK
VAN VENNOOTSCHAPPEN EN VERENIGINGEN
NEER TE LEGGEN DOCUMENTEN**

JAARVERSLAG

Eigen vermogen

Inbreng

Op balansdatum bedraagt de inbreng 646,1 miljoen euro. De samenstelling en de evolutie hiervan over de periode 31.12.2018 – 31.12.2020 is als volgt:

(in miljoenen euro)	2020	2019	2018
B-inbreng	51,1	52,4	53,7
C-inbreng	54,5	54,5	54,5
D-inbreng	68,7	70,6	73,0
E-inbreng	471,7	448,8	426,0
Totaal	646,1	626,3	607,2

Het nieuwe Wetboek van vennootschappen en verenigingen introduceert met ingang van 1 januari 2020 een aantal terminologische wijzigingen. Zo wordt de term 'kapitaal' vervangen door de term 'inbreng'. Het 'vast gedeelte van het kapitaal' wordt voortaan 'onbeschikbare inbreng' genoemd, en bovendien als een aparte subrubriek op het passief vermeld.

De totale inbreng bedraagt 646,1 miljoen euro, waarvan 36,5 miljoen euro onbeschikbare inbreng.

Per 31.12.2020 telde Cera 377.820 vennoten (t.o.v. 377.491 vennoten per einde 2019).

Reserves

De rubriek 'reserves' bedraagt 1.387,0 miljoen euro en bestaat uit de volgende componenten:

(in miljoenen euro)	2020	2019	2018
Statutair onbeschikbare reserves	3,9	3,9	3,9
Beschikbare reserves	1.383,2	1.446,0	1.353,3
Bij uittreding D-aandelen	861,6	874,0	845,1
bijzondere beschikbare reserve	451,8	464,2	480,4
GDO-reserve	409,7	409,8	364,7
Gewone beschikbare reserves	521,6	571,9	508,2
Totaal	1.387,0	1.449,8	1.357,1

Statutair onbeschikbare reserves

Deze reserve (3,9 miljoen euro) betreft de vroegere wettelijke reserve. Er werden dan ook geen toevoegingen of terugnemingen van deze reserve gedaan.

Beschikbare reserves

In 2001 werd een 'bijzondere beschikbare reserve' aangelegd uit de beschikbare reserves van Cera om aan te geven dat de D-aandeelhouders, via de uitkering van KBC Ancora-aandelen, recht hebben op een deel van de beschikbare reserves.

In het boekjaar 2020 bedraagt de afname van de 'bijzondere beschikbare reserve' ten gevolge van uittredingen met D-aandelen 12,4 miljoen euro. Op afsluitdatum bedraagt het saldo van de 'bijzondere beschikbare reserve' 451,8 miljoen euro.

Bij uittreding met D-aandelen hebben de vennoten tevens recht op een gekapitaliseerd dividendoverschot (afgekort: GDO). Dit komt tot uiting via de 'GDO-reserve'. In de loop van het boekjaar 2020 werd er 11,1 miljoen euro GDO uitgekeerd aan uittredende D-vennoten. Op balansdatum bedraagt het GDO (na resultaatverwerking) 110,92 euro per D-aandeel. Boekhoudkundig wordt dit tot uitdrukking gebracht door via de resultaatverwerking een toevoeging aan de GDO-reserve te boeken van 11,1 miljoen euro.

Op balansdatum bedraagt de GDO-reserve voor uittredende D-vennoten 409,7 miljoen euro, wat overeenstemt met GDO van 110,92 euro per D-aandeel (voor de 3.693.993 op balansdatum uitstaande D-aandelen).

**ANDERE OVEREENKOMSTIG HET WETBOEK
VAN VENNOOTSCHAPPEN EN VERENIGINGEN
NEER TE LEGGEN DOCUMENTEN**

JAARVERSLAG

De 'gewone beschikbare reserve' neemt af met 50,3 miljoen euro (tot 521,6 miljoen euro), voornamelijk door de verwerking van het verlies van het boekjaar.

Onderstaande tabel geeft een overzicht van de evolutie van het GDO per aandeel en van de GDO-reserve.

	Saldo 2020	2020		Saldo 2019
		Aanwending	Toevoeging	
GDO per D-aandeel (in euro)	110,92		+2,95	107,97
GDO-reserve (in miljoenen euro)	409,7	-11,1	+11,1	409,8
Aantal uitstaande D-aandelen	3.693.993			3.795.236

Kapitaalsubsidies

Het betreft subsidies van de overheid naar aanleiding van de restauratie van de gebouwen in Leuven. Deze subsidies worden pro rata temporis afgeschreven aan hetzelfde afschrijvingspercentage als de gerestaureerde gebouwen. Op balansdatum bedraagt de boekwaarde 0,5 miljoen euro.

Schulden

De schulden bedragen 28,4 miljoen euro, een daling met 1,8 miljoen euro ten opzichte van het jaar voordien. De schulden hebben hoofdzakelijk betrekking op:

Schulden op ten hoogste één jaar

Handelsschulden

De handelsschulden ten belope van 3,3 miljoen euro hebben betrekking op ontvangen maar nog niet betaalde facturen (1,0 miljoen euro) alsook de geraamde, niet ontvangen facturen, met betrekking tot de voorbije boekjaren (2,3 miljoen euro).

Schulden met betrekking tot belastingen, bezoldigingen en sociale lasten

De schulden met betrekking tot belastingen, bezoldigingen en sociale lasten (1,8 miljoen euro) betreffen enerzijds de nog verschuldigde bedrijfsvoorheffing met betrekking tot december 2020 (0,3 miljoen euro) en anderzijds het vakantiegeld en de premies met betrekking tot boekjaar 2020, die in de loop van het volgende boekjaar worden uitgekeerd (1,5 miljoen euro).

Overige schulden

De overige schulden (22,8 miljoen euro) bestaan voornamelijk uit:

- het te betalen coöperatief dividend over boekjaar 2020 aan 3% (19,0 miljoen euro)
- schulden m.b.t. maatschappelijke dienstverlening van Cera, waarvan de betaling in de toekomst plaatsvindt (3,7 miljoen euro).
- nog niet uitgekeerde dividenden uit het verleden (0,1 miljoen euro).

Overlopende rekeningen

De overlopende rekeningen ten belope van 0,4 miljoen euro hebben in hoofdzaak betrekking op over te dragen opbrengsten (opbrengsten die in de loop van voorgaande boekjaren werden geïnd, maar betrekking hebben op de volgende boekjaren).

**ANDERE OVEREENKOMSTIG HET WETBOEK
VAN VENNOOTSCHAPPEN EN VERENIGINGEN
NEER TE LEGGEN DOCUMENTEN****JAARVERSLAG**

Resultatenrekening

Het te verwerken verlies van het boekjaar bedraagt 20,2 miljoen euro. Dit is het saldo van 14,1 miljoen euro opbrengsten en 34,3 miljoen euro kosten. Hierna wordt dieper ingegaan op de belangrijkste opbrengsten en kosten.

Opbrengsten

Aangezien Cera rechtstreeks en onrechtstreeks (via KBC Ancora) de belangrijkste aandeelhouder is van KBC Groep, en dit veruit haar belangrijkste actief vormt, komt het grootste deel van haar inkomsten normaliter uit haar participaties. In 2020 konden KBC Groep en KBC Ancora hun gebruikelijke dividendbeleid echter niet uitvoeren omwille van de dividendrestricties opgelegd door de ECB naar aanleiding van de COVID-19-pandemie.

De opbrengsten hebben dus voornamelijk betrekking op:

Opbrengsten uit geleverde diensten

De opbrengsten uit geleverde diensten (7,6 miljoen euro) betreffen hoofdzakelijk de aanrekening aan de vennoten van een deel van de kostprijs van de producten en diensten die via de magazines CeraSelect en ENJOY en via de website worden aangeboden.

Andere lopende opbrengsten

De andere lopende opbrengsten (2,3 miljoen euro) betreffen enerzijds opbrengsten uit de aanrekening van prestaties die Cera levert aan KBC Ancora in het kader van een kostendelende overeenkomst (1,7 miljoen euro). Bij het opstellen van deze overeenkomst werden verreken sleutels bepaald die jaarlijks geëvalueerd en eventueel aangepast worden. Anderzijds betreffen het terugnames van provisies van de voorbije boekjaren (0,3 miljoen euro), overige bedrijfsopbrengsten (0,1 miljoen euro) en bijdragen van externe partners in het kader van maatschappelijke dienstverlening (0,2 miljoen euro).

Terugneming van waardeverminderingen

De terugneming van waardeverminderingen bedraagt 4,1 miljoen euro.

De terugname van waardeverminderingen van KBC Ancora-aandelen ten gevolge van uitredingen met D-aandelen (424.934 stuks in 2020) bedraagt 4,1 miljoen euro. De boekwaarde per KBC Ancora-aandeel bedroeg, door de aanleg (per 31.12.2008) en gedeeltelijke terugname (per 31.12.2016) van waardeverminderingen, 33,55 euro per KBC Ancora-aandeel. Bij uitreding met D-aandelen ontvangt een vennoot 4,2 KBC Ancora-aandelen per D-aandeel en dient de resterende geboekte waardevermindering op deze aandelen volledig teruggenomen te worden. Tegelijkertijd wordt eenzelfde bedrag aan minderwaarden bij realisatie van financiële vaste activa geboekt (4,1 miljoen euro). Per saldo hebben uitredingen met D-aandelen dus geen impact op het resultaat van Cera (zie ook 'Kosten').

Kosten

Diensten en diverse goederen

De kosten voor diensten en diverse goederen (22,2 miljoen euro) worden gevormd door de volgende subrubrieken:

- Algemene werkingskosten (4,0 miljoen euro): de voornaamste kosten in deze rubriek hebben betrekking op: logistieke en informatica-infrastructuur via de kostendelende structuur met KBC, het wagenpark, erelonen advocaten, algemene kosten van het gebouw, website, vergoedingen van de leden van het Comité van Dagelijks Bestuur en premies voor de bestuurdersaansprakelijkheidsverzekering.
- Kapitaal- en vennotenadministratie (1,5 miljoen euro): deze kosten omvatten voornamelijk de vergoedingen die betaald worden aan de loketbanken (KBC, CBC en KBC Brussels) voor het administratieve beheer van de vennotenrekeningen (1,1 miljoen euro) en voor de uitgifte van E-aandelen (0,2 miljoen euro).
- Vennotenvoordelen (10,1 miljoen euro): het betreft hoofdzakelijk de uitgaven van Cera in het kader van de voordelen voor de vennoten via de website en via de magazines CeraSelect en ENJOY. De bijdrage van de vennoten bedraagt - zoals eerder aangegeven - 7,6 miljoen euro (zie 'Opbrengsten').
- Cera 2025 (0,3 miljoen euro): deze rubriek omvat de kosten voor het strategieproject Cera 2025.

**ANDERE OVEREENKOMSTIG HET WETBOEK
VAN VENNOOTSCHAPPEN EN VERENIGINGEN
NEER TE LEGGEN DOCUMENTEN**

JAARVERSLAG

- Maatschappelijke dienstverlening (4,4 miljoen euro): dit omvat in hoofdzaak de rechtstreekse financiële steun van Cera aan maatschappelijke projecten op regionaal, suprareginaal, nationaal en internationaal vlak. Voor meer gedetailleerde informatie over de maatschappelijke dienstverlening verwijzen we naar de website van Cera.
- Communicatie (2,0 miljoen euro): onder deze rubriek worden alle kosten opgenomen die te maken hebben met de communicatie naar de vennoten en belangstellende derden. Ze omvatten onder meer de kosten van de magazines CeraScoop, CeraSelect, ENGAGE en ENJOY, de jaarvergadering, de adviesstructuur en campagnes in het kader van kapitaalemissies.

Personeelskosten

Op afsluitingsdatum bedraagt het personeelsbestand 44 personeelsleden of 41,7 voltijdse equivalenten. De personeelskosten bedragen 6,8 miljoen euro en bestaan uit volgende componenten:

- bezoldigingen: 4,7 miljoen euro
- RSZ werkgever: 1,3 miljoen euro
- groepsverzekering: 0,7 miljoen euro
- diverse personeelskosten: 0,2 miljoen euro

Onder bezoldigingen wordt in hoofdzaak verstaan maandloon, premies, vakantiegeld, 13de maand en voordelen van alle aard. De diverse personeelskosten omvatten onder andere:

- bijdrage werkgever in de maaltijdcheques
- diverse kosten eigen aan de werkgever
- hospitalisatieverzekering

Voor meer gedetailleerde informatie over de personeelsbezetting verwijzen we naar de sociale balans.

Afschrijvingen

Op de materiële vaste activa werden voor 1,0 miljoen euro afschrijvingen geboekt. Het betreft in hoofdzaak afschrijvingen op de Cera-kantoren, het meubilair en op de parkeerplaatsen.

Minderwaarden

De minderwaarden bij realisatie van financiële vaste activa (4,1 miljoen euro) betreffen gerealiseerde minderwaarden naar aanleiding van de uitkering in natura van KBC Ancora-aandelen ten gevolge van uittredingen met D-aandelen (zie ook 'Opbrengsten' - Terugneming van waardeverminderingen op financiële vaste activa). Zoals vermeld hebben uittredingen met D-aandelen per saldo geen effect op het resultaat van Cera.

Resultaatverwerking

Het te verwerken verlies over het boekjaar bedraagt 20,2 miljoen euro. De bestuurder stelt volgende resultaatverwerking voor:

- vergoeding van de inbreng (voorheen 'kapitaal') van de vennoten voor 19,0 miljoen euro, wat overeenkomt met een dividendpercentage van 3%. De berekening van het dividend gebeurt voor de diverse aandelen categorieën overeenkomstig artikel 29 van de statuten. De uitkering van het coöperatieve dividend is voorzien op 9 juni 2021.
- toevoeging aan de GDO-reserve ten belope van 11,1 miljoen euro.
- onttrekking aan de gewone beschikbare reserve ten belope van 50,3 miljoen euro.

Na de resultaatverwerking bedragen de beschikbare reserves 1.383,2 miljoen euro en zijn als volgt samengesteld:

- bijzondere beschikbare reserve: 451,8 miljoen euro
- GDO-reserve: 409,7 miljoen euro
- gewone beschikbare reserve: 521,6 miljoen euro

**ANDERE OVEREENKOMSTIG HET WETBOEK
VAN VENNOOTSCHAPPEN EN VERENIGINGEN
NEER TE LEGGEN DOCUMENTEN**

JAARVERSLAG**Bijkomende informatie**

Er werden geen werkzaamheden uitgevoerd op het gebied van onderzoek en ontwikkeling.

De vennootschap heeft geen bijkantoren.

De activa van Cera bestaan in hoofdzaak uit een directe en indirecte participatie in KBC Groep (via KBC Ancora). De waarde van de activa van Cera, evenals haar resultaten, worden dan ook in belangrijke mate beïnvloed door de evoluties met betrekking tot de KBC-groep.

KBC Groep kondigde op 11 februari 2021 aan om, in overeenstemming met de aanbeveling van de ECB van 15 december 2020 die de dividenduitkeringen beperkt, op haar Algemene Vergadering in mei 2021 een brutodividend van 0,44 euro per aandeel te zullen voorstellen voor het boekjaar 2020, betaalbaar in mei 2021.

Daarnaast is de Raad van Bestuur van KBC Groep van plan om in het vierde kwartaal van 2021 een extra brutodividend van 2 euro per aandeel uit te keren over het boekjaar 2020. De uiteindelijke beslissing in dit verband is afhankelijk van de opheffing van dividendrestricties door de ECB.

Eveneens op 11 februari 2021 maakte KBC Groep bekend dat vanaf 2021 haar dividendbeleid een uitkeringsratio inhoudt van ten minste 50% van de geconsolideerde winst van het boekjaar, waarvan een interim-dividend van 1 euro per aandeel dat in november wordt uitgekeerd. Bovenop de uitkeringsratio van ten minste 50% van de geconsolideerde winst zal al het kapitaal dat de referentiekapitaalpositie (een pre-Basel IV fully loaded common equity ratio van 14,5%) plus de managementbuffer van 1% overschrijdt, in aanmerking komen voor uitkering aan de aandeelhouders. Elk jaar zal de Raad van Bestuur van KBC Groep die beslissing naar eigen goeddunken nemen bij de bekendmaking van de resultaten over het hele jaar.

De dividendpolitiek van KBC Ancora bestaat erin om een interim-dividend uit te keren van 90% van het voor uitkering vatbare recurrente resultaat (i.e. na correctie voor eventuele uitzonderlijke resultaten en na verplichte aanleg van de wettelijke reserve).

De COVID-19-pandemie zal wellicht slechts een beperkte neerwaartse impact hebben op de resultaten van Cera in 2021. De omvang van deze impact is mede afhankelijk van de uiteindelijke beslissing door de ECB van de opheffing van de dividendrestricties.

Opgemerkt wordt dat de liquiditeitspositie van Cera op balansdatum 305,1 miljoen euro bedroeg.

VERSLAG VAN DE COMMISSARISSEN**Verslag van de commissaris aan de algemene vergadering van Cera CV over de jaarrekening voor het boekjaar afgesloten op 31 december 2020**

In het kader van de wettelijke controle van de jaarrekening van Cera CV (de "Vennootschap"), leggen wij u ons commissarisverslag voor. Dit bevat ons verslag over de jaarrekening voor het boekjaar afgesloten op 31 december 2020, alsook de overige door wet- en regelgeving gestelde eisen. Dit vormt een geheel en is ondeelbaar.

Wij werden benoemd in onze hoedanigheid van commissaris door de algemene vergadering van 8 juni 2019, overeenkomstig het voorstel van het bestuursorgaan. Ons mandaat loopt af op de datum van de algemene vergadering die beraadslaagt over de jaarrekening afgesloten op 31 december 2021. Wij hebben de wettelijke controle van de jaarrekening van Cera CV uitgevoerd gedurende 23 opeenvolgende boekjaren.

Verslag over de jaarrekening***Oordeel zonder voorbehoud***

Wij hebben de wettelijke controle uitgevoerd van de jaarrekening van de Vennootschap over het boekjaar afgesloten op 31 december 2020 opgesteld in overeenstemming met het in België van toepassing zijnde boekhoudkundig referentiestelsel. Deze jaarrekening omvat de balans op 31 december 2020, alsook de resultatenrekening van het boekjaar afgesloten op die datum evenals de toelichting. Het balanstotaal bedraagt EUR 2.062.030.704,57 en de resultatenrekening sluit af met een verlies van het boekjaar van EUR 20.181.361,52

Naar ons oordeel geeft de jaarrekening een getrouw beeld van het vermogen en de financiële toestand van de Vennootschap per 31 december 2020, alsook van haar resultaten over het boekjaar dat op die datum is afgesloten, in overeenstemming met het in België van toepassing zijnde boekhoudkundig referentiestelsel.

Basis voor het oordeel zonder voorbehoud

Wij hebben onze controle uitgevoerd volgens de internationale controlestandaarden (ISA's) zoals van toepassing in België. Wij hebben bovendien de door IAASB goedgekeurde internationale controlestandaarden toegepast die van toepassing zijn op de huidige afsluitdatum en nog niet goedgekeurd zijn op nationaal niveau. Onze verantwoordelijkheden op grond van deze standaarden zijn verder beschreven in de sectie "Verantwoordelijkheden van de commissaris voor de controle van de jaarrekening" van ons verslag. Wij hebben alle deontologische vereisten die relevant zijn voor de controle van de jaarrekening in België nageleefd, met inbegrip van deze met betrekking tot de onafhankelijkheid.

Wij hebben van het bestuursorgaan en van de aangestelden van de Vennootschap de voor onze controle vereiste ophelderingen en inlichtingen verkregen.

VERSLAG VAN DE COMMISSARISSEN

Verslag van de commissaris aan de algemene vergadering van Cera CV over de jaarrekening voor het boekjaar afgesloten op 31 december 2020

Wij zijn van mening dat de door ons verkregen controle-informatie voldoende en geschikt is als basis voor ons oordeel.

Verantwoordelijkheden van het bestuursorgaan voor het opstellen van de jaarrekening

Het bestuursorgaan is verantwoordelijk voor het opstellen van de jaarrekening die een getrouw beeld geeft in overeenstemming met het in België van toepassing zijnde boekhoudkundig referentiestelsel, alsook voor de interne beheersing die het bestuursorgaan noodzakelijk acht voor het opstellen van de jaarrekening die geen afwijking van materieel belang bevat die het gevolg is van fraude of van fouten.

Bij het opstellen van de jaarrekening is het bestuursorgaan verantwoordelijk voor het inschatten van de mogelijkheid van de Vennootschap om haar continuïteit te handhaven, het toelichten, indien van toepassing, van aangelegenheden die met continuïteit verband houden en het gebruiken van de continuïteitsveronderstelling, tenzij het bestuursorgaan het voornemen heeft om de Vennootschap te liquideren of om de bedrijfsactiviteiten te beëindigen of geen realistisch alternatief heeft dan dit te doen.

Verantwoordelijkheden van de commissaris voor de controle van de jaarrekening

Onze doelstellingen zijn het verkrijgen van een redelijke mate van zekerheid over de vraag of de jaarrekening als geheel geen afwijking van materieel belang bevat die het gevolg is van fraude of van fouten en het uitbrengen van een commissarisverslag waarin ons oordeel is opgenomen. Een redelijke mate van zekerheid is een hoog niveau van zekerheid, maar is geen garantie dat een controle die overeenkomstig de ISA's is uitgevoerd altijd een afwijking van materieel belang ontdekt wanneer die bestaat. Afwijkingen kunnen zich voordoen als gevolg van fraude of fouten en worden als van materieel belang beschouwd indien redelijkerwijs kan worden verwacht dat zij, individueel of gezamenlijk, de economische beslissingen genomen door gebruikers op basis van deze jaarrekening, beïnvloeden.

Bij de uitvoering van onze controle leven wij het wettelijk, reglementair en normatief kader dat van toepassing is op de controle van de jaarrekening in België na. Een wettelijke controle van de jaarrekening biedt evenwel geen zekerheid omtrent de toekomstige levensvatbaarheid van de Vennootschap, noch omtrent de efficiëntie of de doeltreffendheid waarmee het bestuursorgaan de bedrijfsvoering van de Vennootschap ter hand heeft genomen of zal nemen. Onze verantwoordelijkheden inzake de door het bestuursorgaan gehanteerde continuïteitsveronderstelling staan hieronder beschreven.

Als deel van een controle uitgevoerd overeenkomstig de ISA's, passen wij professionele oordeelsvorming toe en handhaven wij een professioneel-kritische instelling gedurende de controle. We voeren tevens de volgende werkzaamheden uit:

- het identificeren en inschatten van de risico's dat de jaarrekening een afwijking van materieel belang bevat die het gevolg is van fraude of van fouten, het bepalen en uitvoeren van controlewerkzaamheden die op deze risico's inspelen en het verkrijgen van controle-informatie die voldoende en

VERSLAG VAN DE COMMISSARISSEN

Verslag van de commissaris aan de algemene vergadering van Cera CV over de jaarrekening voor het boekjaar afgesloten op 31 december 2020

geschikt is als basis voor ons oordeel. Het risico van het niet detecteren van een van materieel belang zijnde afwijking is groter indien die afwijking het gevolg is van fraude dan indien zij het gevolg is van fouten, omdat bij fraude sprake kan zijn van samenspanning, valsheid in geschrifte, het opzettelijk nalaten om transacties vast te leggen, het opzettelijk verkeerd voorstellen van zaken of het doorbreken van de interne beheersing;

- het verkrijgen van inzicht in de interne beheersing die relevant is voor de controle, met als doel controlewerkzaamheden op te zetten die in de gegeven omstandigheden geschikt zijn maar die niet zijn gericht op het geven van een oordeel over de effectiviteit van de interne beheersing van de Vennootschap;
- het evalueren van de geschiktheid van de gehanteerde grondslagen voor financiële verslaggeving en het evalueren van de redelijkheid van de door het bestuursorgaan gemaakte schattingen en van de daarop betrekking hebbende toelichtingen;
- het concluderen of de door het bestuursorgaan gehanteerde continuïteitsveronderstelling aanvaardbaar is, en het concluderen, op basis van de verkregen controle-informatie, of er een onzekerheid van materieel belang bestaat met betrekking tot gebeurtenissen of omstandigheden die significante twijfel kunnen doen ontstaan over de mogelijkheid van de Vennootschap om haar continuïteit te handhaven. Indien wij concluderen dat er een onzekerheid van materieel belang bestaat, zijn wij ertoe gehouden om de aandacht in ons commissarisverslag te vestigen op de daarop betrekking hebbende toelichtingen in de jaarrekening, of, indien deze toelichtingen inadequaat zijn, om ons oordeel aan te passen. Onze conclusies zijn gebaseerd op de controle-informatie die verkregen is tot de datum van ons commissarisverslag. Toekomstige gebeurtenissen of omstandigheden kunnen er echter toe leiden dat de Vennootschap haar continuïteit niet langer kan handhaven;
- het evalueren van de algehele presentatie, structuur en inhoud van de jaarrekening, en van de vraag of de jaarrekening de onderliggende transacties en gebeurtenissen weergeeft op een wijze die leidt tot een getrouw beeld.

Wij communiceren met het bestuursorgaan onder meer over de geplande reikwijdte en timing van de controle en over de significante controlebevindingen, waaronder eventuele significante tekortkomingen in de interne beheersing die wij identificeren gedurende onze controle.

Overige door wet- en regelgeving gestelde eisen***Verantwoordelijkheden van het bestuursorgaan***

Het bestuursorgaan is verantwoordelijk voor het opstellen en de inhoud van het jaarverslag en de andere informatie opgenomen in het jaarrapport, van de documenten die overeenkomstig de wettelijke en reglementaire voorschriften dienen te worden neergelegd, voor het naleven van de wettelijke en bestuursrechtelijke voorschriften die van toepassing zijn op het voeren van de

VERSLAG VAN DE COMMISSARISSEN

Verslag van de commissaris aan de algemene vergadering van Cera CV over de jaarrekening voor het boekjaar afgesloten op 31 december 2020

boekhouding, alsook voor het naleven van het Wetboek van vennootschappen en verenigingen en van de statuten van de Vennootschap.

Verantwoordelijkheden van de commissaris

In het kader van onze opdracht en overeenkomstig de Belgische bijkomende norm, bij de in België van toepassing zijnde internationale controlestandaarden (ISA's), is het onze verantwoordelijkheid om, in alle van materieel belang zijnde opzichten, het jaarverslag en de andere informatie opgenomen in het jaarrapport, bepaalde documenten die overeenkomstig de wettelijke en reglementaire voorschriften dienen te worden neergelegd, alsook de naleving van bepaalde verplichtingen uit het Wetboek van vennootschappen en verenigingen en van de statuten van de Vennootschap te verifiëren, alsook verslag over deze aangelegenheden uit te brengen.

Aspecten betreffende het jaarverslag en andere informatie opgenomen in het jaarrapport

Na het uitvoeren van specifieke werkzaamheden op het jaarverslag, zijn wij van oordeel dat dit jaarverslag overeenstemt met de jaarrekening voor hetzelfde boekjaar en is opgesteld overeenkomstig de artikelen 3:5 en 3:6 van het Wetboek van vennootschappen en verenigingen.

In de context van onze controle van de jaarrekening zijn wij tevens verantwoordelijk voor het overwegen, in het bijzonder op basis van de kennis verkregen in de controle, of het jaarverslag en de andere informatie opgenomen in het jaarrapport, zijnde:

- Voorwoord, en
- Verslag van de statutaire zaakvoerder aan de Algemene Vergadering.

een afwijking van materieel belang bevatten, hetzij informatie die onjuist vermeld is of anderszins misleidend is. In het licht van de werkzaamheden die wij hebben uitgevoerd, hebben wij geen afwijking van materieel belang te melden.

Vermelding betreffende de sociale balans

De sociale balans neer te leggen bij de Nationale Bank van België overeenkomstig artikel 3:12 §1 8° van het Wetboek van vennootschappen en verenigingen, bevat, zowel qua vorm als qua inhoud alle door dit Wetboek voorgeschreven inlichtingen, waaronder deze betreffende de informatie inzake de lonen en de vormingen, en bevat geen van materieel belang zijnde inconsistenties ten aanzien van de informatie waarover wij beschikken in het kader van onze opdracht.

Vermeldingen betreffende de onafhankelijkheid

- Ons bedrijfsrevisorenkantoor en ons netwerk hebben geen opdrachten die onverenigbaar zijn met de wettelijke controle van de jaarrekening verricht en ons bedrijfsrevisorenkantoor is in de loop van ons mandaat onafhankelijk gebleven tegenover de Vennootschap.

VERSLAG VAN DE COMMISSARISSEN

Verslag van de commissaris aan de algemene vergadering van Cera CV over de jaarrekening voor het boekjaar afgesloten op 31 december 2020

Andere vermeldingen

- Onverminderd formele aspecten van ondergeschikt belang, werd de boekhouding gevoerd in overeenstemming met de in België van toepassing zijnde wettelijke en bestuursrechtelijke voorschriften.
- De resultaatverwerking, die aan de algemene vergadering wordt voorgesteld, stemt overeen met de wettelijke en statutaire bepalingen.
- Wij dienen u geen verrichtingen of beslissingen mede te delen die in overtreding met de statuten of het Wetboek van vennootschappen en verenigingen zijn gedaan of genomen.
- Wij hebben de historische en prospectieve boekhoudkundige en financiële gegevens van het verslag van het bestuursorgaan in de context van de uitkeringen beslist door de raad van bestuur van 29 mei 2020 en 18 december 2020 beoordeeld overeenkomstig artikel 6:116 van het Wetboek van vennootschappen en verenigingen en ons besluit aan het bestuursorgaan bekendgemaakt.

Zaventem, 30 april 2021

KPMG Bedrijfsrevisoren
Commissaris
vertegenwoordigd door

Kenneth Vermeire
Bedrijfsrevisor

SOCIALE BALANS

Nummers van de paritaire comités die voor de vennootschap bevoegd zijn: 200

STAAT VAN DE TEWERKGESTELDE PERSONEN**WERKNEMERS WAARVOOR DE VENNOOTSCHAP EEN DIMONA-VERKLARING HEEFT INGEDIEND OF DIE ZIJN INGESCHREVEN IN HET ALGEMEEN PERSONEELSREGISTER**

Tijdens het boekjaar	Codes	Totaal	1. Mannen	2. Vrouwen
Gemiddeld aantal werknemers				
Voltijds	1001	33,0	23,0	10,0
Deeltijds	1002	12,0	3,0	9,0
Totaal in voltijdse equivalenten (VTE)	1003	41,5	24,9	16,6
Aantal daadwerkelijk gepresteerde uren				
Voltijds	1011	51.243	35.715	15.528
Deeltijds	1012	10.849	2.405	8.444
Totaal	1013	62.092	38.120	23.972
Personeelskosten				
Voltijds	1021	5.672.007	4.409.335	1.262.671
Deeltijds	1022	1.143.593	317.891	825.702
Totaal	1023	6.815.600	4.727.227	2.088.373
Bedrag van de voordelen bovenop het loon	1033			

Tijdens het vorige boekjaar	Codes	P. Totaal	1P. Mannen	2P. Vrouwen
Gemiddeld aantal werknemers in VTE	1003	43,0	24,9	18,1
Aantal daadwerkelijk gepresteerde uren	1013	65.906	41.165	24.741
Personeelskosten	1023	6.826.782	4.750.871	2.075.912
Bedrag van de voordelen bovenop het loon	1033			

**WERKNEMERS WAARVOOR DE VENNOOTSCHAP EEN DIMONA-VERKLARING HEEFT INGEDIEND OF DIE ZIJN
INGESCHREVEN IN HET ALGEMEEN PERSONEELSREGISTER (vervolg)**

	Codes	1. Voltijds	2. Deeltijds	3. Totaal in voltijdse equivalenten
Op de afsluitingsdatum van het boekjaar				
Aantal werknemers	105	34	10	41,7
Volgens de aard van de arbeidsovereenkomst				
Overeenkomst voor een onbepaalde tijd	110	34	10	41,7
Overeenkomst voor een bepaalde tijd	111			
Overeenkomst voor een duidelijk omschreven werk	112			
Vervangingsovereenkomst	113			
Volgens het geslacht en het studieniveau				
Mannen	120	22	3	24,4
lager onderwijs	1200			
secundair onderwijs	1201	3		3,0
hoger niet-universitair onderwijs	1202	1	1	1,8
universitair onderwijs	1203	18	2	19,6
Vrouwen	121	12	7	17,3
lager onderwijs	1210			
secundair onderwijs	1211	1	1	1,5
hoger niet-universitair onderwijs	1212	5	4	8,1
universitair onderwijs	1213	6	2	7,7
Volgens de beroeps categorie				
Directiepersoneel	130	3		3,0
Bedienden	134	31	10	38,7
Arbeiders	132			
Andere	133			

UITZENDKRACHTEN EN TER BESCHIKKING VAN DE VENNOOTSCHAP GESTELDE PERSONEN

	Codes	1. Uitzendkrachten	2. Ter beschikking van de vennootschap gestelde personen
Tijdens het boekjaar			
Gemiddeld aantal tewerkgestelde personen	150		
Aantal daadwerkelijk gepresteerde uren	151		
Kosten voor de vennootschap	152		

TABEL VAN HET PERSONEELSVOLTOEGANG TIJDENS HET BOEKJAAR**INGETREDEN**

	Codes	1. Voltijds	2. Deeltijds	3. Totaal in voltijdse equivalenten
Aantal werknemers waarvoor de vennootschap tijdens het boekjaar een DIMONA-verklaring heeft ingediend of die tijdens het boekjaar werden ingeschreven in het algemeen personeelsregister	205	3	1	3,8
Volgens de aard van de arbeidsovereenkomst				
Overeenkomst voor een onbepaalde tijd	210	3	1	3,8
Overeenkomst voor een bepaalde tijd	211			
Overeenkomst voor een duidelijk omschreven werk	212			
Vervangingsovereenkomst	213			

UITGETREDEN

	Codes	1. Voltijds	2. Deeltijds	3. Totaal in voltijdse equivalenten
Aantal werknemers met een DIMONA-verklaring aangegeven of een in het algemeen personeelsregister opgetekende datum waarop hun overeenkomst tijdens het boekjaar een einde nam	305	4	1	4,7
Volgens de aard van de arbeidsovereenkomst				
Overeenkomst voor een onbepaalde tijd	310	4	1	4,7
Overeenkomst voor een bepaalde tijd	311			
Overeenkomst voor een duidelijk omschreven werk	312			
Vervangingsovereenkomst	313			
Volgens de reden van beëindiging van de overeenkomst				
Pensioen	340			
Werkloosheid met bedrijfstoelag	341			
Afdanking	342			
Andere reden	343	4	1	4,7
Waarvan: het aantal werknemers dat als zelfstandige ten minste op halftijdse basis diensten blijft verlenen aan de vennootschap	350			

INLICHTINGEN OVER DE OPLEIDINGEN VOOR DE WERKNEMERS TIJDENS HET BOEKJAAR

	Codes	Mannen	Codes	Vrouwen
Totaal van de formele voortgezette beroepsopleidingsinitiatieven ten laste van de werkgever				
Aantal betrokken werknemers	5801	11	5811	7
Aantal gevolgde opleidingsuren	5802	67	5812	57
Nettokosten voor de vennootschap	5803	10.874	5813	6.576
waarvan brutokosten rechtstreeks verbonden met de opleiding	58031	11.444	58131	7.171
waarvan betaalde bijdragen en stortingen aan collectieve fondsen ...	58032		58132	
waarvan ontvangen tegemoetkomingen (in mindering)..	58033	570	58133	595
Totaal van de minder formele en informele voortgezette beroepsopleidingsinitiatieven ten laste van de werkgever				
Aantal betrokken werknemers	5821		5831	
Aantal gevolgde opleidingsuren	5822		5832	
Nettokosten voor de vennootschap	5823		5833	
Totaal van de initiële beroepsopleidingsinitiatieven ten laste van de werkgever				
Aantal betrokken werknemers	5841		5851	
Aantal gevolgde opleidingsuren	5842		5852	
Nettokosten voor de vennootschap	5843		5853	

**JAARREKENING EN/OF ANDERE OVEREENKOMSTIG HET WETBOEK
VAN VENNOOTSCHAPPEN EN VERENIGINGEN NEER TE LEGGEN
DOCUMENTEN**

IDENTIFICATIEGEGEVENS (op datum van neerlegging)NAAM: **Cera**Rechtsvorm¹: **Coöperatieve vennootschap**Adres: **Muntstraat**Nr.: **1**Postnummer: **3000**Gemeente: **Leuven**Land: **België**Rechtspersonenregister (RPR) - Ondernemingsrechtbank van **Leuven**Internetadres²:E-mailadres²:

Ondernemingsnummer

0403.581.960

DATUM **18/06/2021** van de neerlegging van het recentste stuk dat de datum van bekendmaking van de oprichtingsakte en van de akte tot statutenwijziging vermeldt.

Deze neerlegging betreft³:

de JAARREKENING in **EURO**⁴ goedgekeurd door de algemene vergadering van **11/06/2022**

de ANDERE DOCUMENTEN

met betrekking tot

het boekjaar dat de periode dekt van

1/01/2021

tot

31/12/2021

het vorig boekjaar van de jaarrekening van

1/01/2020

tot

31/12/2020

De bedragen van het vorige boekjaar zijn / zijn niet⁵ identiek met die welke eerder openbaar werden gemaakt.

Totaal aantal neergelegde bladen: **56**

Nummers van de secties van het standaardmodel die niet werden neergelegd

omdat ze niet dienstig zijn: **6.1, 6.2.1, 6.2.2, 6.2.4, 6.2.5, 6.3.4, 6.3.6, 6.5.2, 6.6, 6.7.2, 6.8, 6.17, 6.18.2, 9, 11, 12, 13, 14, 15**

Handtekening
(naam en hoedanigheid)

Franky Depickere**Vaste Vertegenwoordiger**

Handtekening
(naam en hoedanigheid)

1 In voorkomend geval wordt na de rechtsvorm "in vereffening" vermeld.

2 Facultatieve vermelding.

3 Aanvinken van het (de) gepaste vak(ken).

4 Indien nodig, aanpassen van de eenheid en munt waarin de bedragen zijn uitgedrukt.

5 Schrappen wat niet van toepassing is.

**LIJST VAN DE BESTUURDERS, ZAAKVOERDERS EN
COMMISSARISSEN EN VERKLARING BETREFFENDE EEN
AANVULLENDE OPDRACHT VOOR NAZICHT OF CORRECTIE**

LIJST VAN DE BESTUURDERS, ZAAKVOERDERS EN COMMISSARISSEN

VOLLEDIGE LIJST met naam, voornamen, beroep, woonplaats (adres, nummer, postnummer en gemeente) en functie in de vennootschap

Cera Beheersmaatschappij NV 0463.489.061

Muntstraat 1, 3000 Leuven, België

Mandaat: Zaakvoerder, begin: 02/06/1998

Vertegenwoordigd door:

1. Depickere Franky

Izegemstraat 203 8770 Ingelmunster België

KPMG Bedrijfsrevisoren BV 0419.122.548

Luchthaven Brussel Nationaal 1K, 1930 Zaventem, België

Lidmaatschapsnummer: B0001

Mandaat: Commissaris, begin: 08/06/2019, einde: 11/06/2022

Vertegenwoordigd door:

1. Vermeire Kenneth

Luchthaven Brussel Nationaal 1K 1930 Zaventem België

Bedrijfsrevisor, Lidmaatschapsnummer: A02157

VERKLARING BETREFFENDE EEN AANVULLENDE OPDRACHT VOOR NAZICHT OF CORRECTIE

Het bestuursorgaan verklaart dat geen enkele opdracht voor nazicht of correctie werd gegeven aan iemand die daar wettelijk niet toe gemachtigd is met toepassing van de artikelen 34 en 37 van de wet van 22 april 1999 betreffende de boekhoudkundige en fiscale beroepen.

De jaarrekening ~~wordt~~ / werd niet * geverifieerd of gecorrigeerd door een externe accountant of door een bedrijfsrevisor die niet de commissaris is.

In bevestigend geval, moeten hierna worden vermeld: naam, voornamen, beroep en woonplaats van elke externe accountant of bedrijfsrevisor en zijn lidmaatschapsnummer bij zijn Instituut, evenals de aard van zijn opdracht:

- A. Het voeren van de boekhouding van de vennootschap **,
- B. Het opstellen van de jaarrekening **,
- C. Het verifiëren van de jaarrekening en/of
- D. Het corrigeren van de jaarrekening.

Indien taken bedoeld onder A. of onder B. uitgevoerd zijn door erkende boekhouders of door erkende boekhouders-fiscalisten, kunnen hierna worden vermeld: naam, voornamen, beroep en woonplaats van elke erkende boekhouder of erkende boekhouder-fiscalist en zijn lidmaatschapsnummer bij het Beroepsinstituut van erkende Boekhouders en Fiscalisten, evenals de aard van zijn opdracht.

Naam, voornamen, beroep en woonplaats	Lidmaatschapsnummer	Aard van de opdracht (A, B, C en/of D)

* Schrapen wat niet van toepassing is.

** Facultatieve vermelding.

JAARREKENING

BALANS NA WINSTVERDELING

	Toel.	Codes	Boekjaar	Vorig boekjaar
ACTIVA				
OPRICHTINGSKOSTEN	6.1	20		
VASTE ACTIVA		21/28	2.192.666.375	1.756.279.855
Immateriële vaste activa	6.2	21		
Materiële vaste activa	6.3	22/27	25.615.757	26.248.820
Terreinen en gebouwen		22	23.099.138	23.658.689
Installaties, machines en uitrusting		23	81.734	117.414
Meubilair en rollend materieel		24	596.352	707.869
Leasing en soortgelijke rechten		25		
Overige materiële vaste activa		26	1.838.533	1.764.848
Activa in aanbouw en vooruitbetalingen		27		
Financiële vaste activa	6.4 / 6.5.1	28	2.167.050.618	1.730.031.035
Verbonden ondernemingen	6.15	280/1	1.778.778.580	1.341.759.190
Deelnemingen		280	1.778.778.580	1.341.759.190
Vorderingen		281		
Ondernemingen waarmee een deelnemingsverhouding bestaat	6.15	282/3	388.031.337	388.031.337
Deelnemingen		282	388.031.337	388.031.337
Vorderingen		283		
Andere financiële vaste activa		284/8	240.701	240.508
Aandelen		284	237.500	237.500
Vorderingen en borgtochten in contanten		285/8	3.201	3.008

	Toel.	Codes	Boekjaar	Vorig boekjaar
VLOTTENDE ACTIVA		29/58	<u>409.852.239</u>	<u>305.750.850</u>
Vorderingen op meer dan één jaar		29		
Handelsvorderingen		290		
Overige vorderingen		291		
Vorraden en bestellingen in uitvoering		3		
Vorraden		30/36		
Grond- en hulpstoffen		30/31		
Goederen in bewerking		32		
Gereed product		33		
Handelsgoederen		34		
Onroerende goederen bestemd voor verkoop		35		
Vooruitbetalingen		36		
Bestellingen in uitvoering		37		
Vorderingen op ten hoogste één jaar		40/41	11.594.775	79.516
Handelsvorderingen		40	72.991	13.047
Overige vorderingen		41	11.521.784	66.469
Geldbeleggingen	6.5.1 / 6.6	50/53		
Eigen aandelen		50		
Overige beleggingen		51/53		
Liquide middelen		54/58	397.621.495	305.107.626
Overlopende rekeningen	6.6	490/1	635.969	563.708
TOTAAL VAN DE ACTIVA		20/58	2.602.518.614	2.062.030.705

	Toel.	Codes	Boekjaar	Vorig boekjaar
PASSIVA				
EIGEN VERMOGEN		10/15	2.571.648.143	2.033.624.423
Inbreng	6.7.1	10/11	665.952.257	646.088.424
Beschikbaar		110	629.452.257	609.588.424
Onbeschikbaar		111	36.500.000	36.500.000
Herwaarderingsmeerwaarden		12		
Reserves		13	1.905.224.437	1.387.048.293
Onbeschikbare reserves		130/1		3.862.543
Statutair onbeschikbare reserves		1311		3.862.543
Inkoop eigen aandelen		1312		
Financiële steunverlening		1313		
Overige		1319		
Belastingvrije reserves		132		
Beschikbare reserves		133	1.905.224.437	1.383.185.750
Overgedragen winst (verlies)	(+)/(-)	14		
Kapitaalsubsidies		15	471.449	487.706
Voorschot aan de vennoten op de verdeling van het netto-actief ⁴		19		
VOORZIENINGEN EN UITGESTELDE BELASTINGEN		16		
Voorzieningen voor risico's en kosten		160/5		
Pensioenen en soortgelijke verplichtingen		160		
Belastingen		161		
Grote herstellings- en onderhoudswerken		162		
Milieuverplichtingen		163		
Overige risico's en kosten	6.8	164/5		
Uitgestelde belastingen		168		

⁴ Bedrag in mindering te brengen van de andere bestanddelen van het eigen vermogen.

	Toel.	Codes	Boekjaar	Vorig boekjaar
SCHULDEN		17/49	<u>30.870.471</u>	<u>28.406.282</u>
Schulden op meer dan één jaar	6.9	17		
Financiële schulden		170/4		
Achtergestelde leningen		170		
Niet-achtergestelde obligatieleningen		171		
Leasingschulden en soortgelijke schulden		172		
Kredietinstellingen		173		
Overige leningen		174		
Handelsschulden		175		
Leveranciers		1750		
Te betalen wissels		1751		
Vooruitbetalingen op bestellingen		176		
Overige schulden		178/9		
Schulden op ten hoogste één jaar	6.9	42/48	30.287.617	27.962.375
Schulden op meer dan één jaar die binnen het jaar vervallen		42		
Financiële schulden		43		
Kredietinstellingen		430/8		
Overige leningen		439		
Handelsschulden		44	3.872.904	3.323.946
Leveranciers		440/4	3.872.904	3.323.946
Te betalen wissels		441		
Vooruitbetalingen op bestellingen		46		
Schulden met betrekking tot belastingen, bezoldigingen en sociale lasten	6.9	45	1.829.887	1.788.529
Belastingen		450/3	266.119	258.757
Bezoldigingen en sociale lasten		454/9	1.563.768	1.529.772
Overige schulden		47/48	24.584.826	22.849.900
Overlopende rekeningen	6.9	492/3	582.854	443.907
TOTAAL VAN DE PASSIVA		10/49	2.602.518.614	2.062.030.705

RESULTATENREKENING

	Toel.	Codes	Boekjaar	Vorig boekjaar
Bedrijfsopbrengsten		70/76A	13.032.402	9.927.723
Omzet	6.10	70	10.480.213	7.649.179
Voorraad goederen in bewerking en gereed product en bestellingen in uitvoering: toename (afname)	(+)/(-)	71		
Geproduceerde vaste activa		72		
Andere bedrijfsopbrengsten	6.10	74	2.552.189	2.275.422
Niet-recurrente bedrijfsopbrengsten	6.12	76A		3.122
Bedrijfskosten		60/66A	36.170.215	30.150.336
Handelsgoederen, grond- en hulpstoffen		60		
Aankopen		600/8		
Voorraad: afname (toename)	(+)/(-)	609		
Diensten en diverse goederen		61	27.952.276	22.242.447
Bezoldigingen, sociale lasten en pensioenen	(+)/(-) 6.10	62	7.094.754	6.815.600
Afschrijvingen en waardeverminderingen op oprichtingskosten, op immateriële en materiële vaste activa		630	994.286	976.584
Waardeverminderingen op voorraden, op bestellingen in uitvoering en handelsvorderingen: toevoegingen (terugnemingen)	(+)/(-) 6.10	631/4		
Voorzieningen voor risico's en kosten: toevoegingen (bestedingen en terugnemingen)	(+)/(-) 6.10	635/8		
Andere bedrijfskosten	6.10	640/8	128.899	115.705
Als herstructureringskosten geactiveerde bedrijfskosten	(-)	649		
Niet-recurrente bedrijfskosten	6.12	66A		
Bedrijfswinst (Bedrijfsverlies)	(+)/(-)	9901	-23.137.813	-20.222.613

	Toel.	Codes	Boekjaar	Vorig boekjaar
Financiële opbrengsten		75/76B	596.654.448	4.157.926
Recurrente financiële opbrengsten		75	137.145.087	98.157
Opbrengsten uit financiële vaste activa		750	137.103.612	
Opbrengsten uit vlottende activa		751		
Andere financiële opbrengsten	6.11	752/9	41.475	98.157
Niet-recurrente financiële opbrengsten	6.12	76B	459.509.361	4.059.769
Financiële kosten		65/66B	4.944.845	4.111.669
Recurrente financiële kosten	6.11	65	54.865	56.861
Kosten van schulden		650		
Waardeverminderingen op vlottende activa andere dan voorraden, bestellingen in uitvoering en handelsvorderingen: toevoegingen (terugnemingen) (+)/(-)		651		69
Andere financiële kosten		652/9	54.865	56.792
Niet-recurrente financiële kosten	6.12	66B	4.889.980	4.054.808
Winst (Verlies) van het boekjaar voor belasting	(+)/(-)	9903	568.571.790	-20.176.356
Onttrekking aan de uitgestelde belastingen		780		
Overboeking naar de uitgestelde belastingen		680		
Belastingen op het resultaat	(+)/(-)	6.13 67/77	4.974	5.006
Belastingen		670/3	4.974	5.006
Regularisering van belastingen en terugnemning van voorzieningen voor belastingen		77		
Winst (Verlies) van het boekjaar	(+)/(-)	9904	568.566.816	-20.181.362
Onttrekking aan de belastingvrije reserves		789		
Overboeking naar de belastingvrije reserves		689		
Te bestemmen winst (verlies) van het boekjaar	(+)/(-)	9905	568.566.816	-20.181.362

RESULTAATVERWERKING

		Codes	Boekjaar	Vorig boekjaar
Te bestemmen winst (verlies)	(+)/(-)	9906	568.566.816	-20.181.362
Te bestemmen winst (verlies) van het boekjaar	(+)/(-)	(9905)	568.566.816	-20.181.362
Overgedragen winst (verlies) van het vorige boekjaar	(+)/(-)	14P		
Onttrekking aan het eigen vermogen		791/2		50.322.103
aan de inbreng		791		
aan de reserves		792		50.322.103
Toevoeging aan het eigen vermogen		691/2	547.245.327	11.111.153
aan de inbreng		691		
aan de wettelijke reserve		6920		
aan de overige reserves		6921	547.245.327	11.111.153
Over te dragen winst (verlies)	(+)/(-)	(14)		
Tussenkost van de vennoten in het verlies		794		
Uit te keren winst		694/7	21.321.489	19.029.588
Vergoeding van de inbreng		694	21.321.489	19.029.588
Bestuurders of zaakvoerders		695		
Werknemers		696		
Andere rechthebbenden		697		

	Codes	Boekjaar	Vorig boekjaar
CONCESSIES, OCTROOIEN, LICENTIES, KNOWHOW, MERKEN EN SOORTGELIJKE RECHTEN			
Aanschaffingswaarde per einde van het boekjaar	8052P	xxxxxxxxxxxxxxx	24.000
Mutaties tijdens het boekjaar			
Aanschaffingen, met inbegrip van de geproduceerde vaste activa	8022		
Overdrachten en buitengebruikstellingen	8032		
Overboekingen van een post naar een andere (+)/(-)	8042		
Aanschaffingswaarde per einde van het boekjaar	8052	24.000	
Afschrijvingen en waardeverminderingen per einde van het boekjaar	8122P	xxxxxxxxxxxxxxx	24.000
Mutaties tijdens het boekjaar			
Geboekt	8072		
Teruggenomen	8082		
Verworven van derden	8092		
Afgeboekt na overdrachten en buitengebruikstellingen	8102		
Overgeboekt van een post naar een andere (+)/(-)	8112		
Afschrijvingen en waardeverminderingen per einde van het boekjaar	8122	24.000	
NETTOBOEKWAARDE PER EINDE VAN HET BOEKJAAR	211	_____	

STAAT VAN DE MATERIËLE VASTE ACTIVA

	Codes	Boekjaar	Vorig boekjaar
TERREINEN EN GEBOUWEN			
Aanschaffingswaarde per einde van het boekjaar	8191P	xxxxxxxxxxxxxxxx	26.242.866
Mutaties tijdens het boekjaar			
Aanschaffingen, met inbegrip van de geproduceerde vaste activa	8161	269.747	
Overdrachten en buitengebruikstellingen	8171		
Overboekingen van een post naar een andere	(+)(-) 8181		
Aanschaffingswaarde per einde van het boekjaar	8191	26.512.613	
Meerwaarden per einde van het boekjaar	8251P	xxxxxxxxxxxxxxxx	
Mutaties tijdens het boekjaar			
Geboekt	8211		
Verworven van derden	8221		
Afgeboekt	8231		
Overgeboekt van een post naar een andere	(+)(-) 8241		
Meerwaarden per einde van het boekjaar	8251		
Afschrijvingen en waardeverminderingen per einde van het boekjaar	8321P	xxxxxxxxxxxxxxxx	2.584.177
Mutaties tijdens het boekjaar			
Geboekt	8271	829.298	
Teruggenomen	8281		
Verworven van derden	8291		
Afgeboekt na overdrachten en buitengebruikstellingen	8301		
Overgeboekt van een post naar een andere	(+)(-) 8311		
Afschrijvingen en waardeverminderingen per einde van het boekjaar	8321	3.413.475	
NETTOBOEKWAARDE PER EINDE VAN HET BOEKJAAR	(22)	23.099.138	

	Codes	Boekjaar	Vorig boekjaar
INSTALLATIES, MACHINES EN UITRUSTING			
Aanschaffingswaarde per einde van het boekjaar	8192P	xxxxxxxxxxxxxxx	255.393
Mutaties tijdens het boekjaar			
Aanschaffingen, met inbegrip van de geproduceerde vaste activa	8162	17.791	
Overdrachten en buitengebruikstellingen	8172		
Overboekingen van een post naar een andere (+)/(-)	8182		
Aanschaffingswaarde per einde van het boekjaar	8192	273.184	
Meerwaarden per einde van het boekjaar	8252P	xxxxxxxxxxxxxxx	
Mutaties tijdens het boekjaar			
Geboekt	8212		
Verworven van derden	8222		
Afgeboekt	8232		
Overgeboekt van een post naar een andere (+)/(-)	8242		
Meerwaarden per einde van het boekjaar	8252		
Afschrijvingen en waardeverminderingen per einde van het boekjaar	8322P	xxxxxxxxxxxxxxx	137.978
Mutaties tijdens het boekjaar			
Geboekt	8272	53.472	
Teruggenomen	8282		
Verworven van derden	8292		
Afgeboekt na overdrachten en buitengebruikstellingen	8302		
Overgeboekt van een post naar een andere (+)/(-)	8312		
Afschrijvingen en waardeverminderingen per einde van het boekjaar	8322	191.450	
NETTOBOEKWAARDE PER EINDE VAN HET BOEKJAAR	(23)	<u>81.734</u>	

	Codes	Boekjaar	Vorig boekjaar
MEUBILAIR EN ROLLEND MATERIEEL			
Aanschaffingswaarde per einde van het boekjaar	8193P	xxxxxxxxxxxxxxx	1.089.410
Mutaties tijdens het boekjaar			
Aanschaffingen, met inbegrip van de geproduceerde vaste activa	8163		
Overdrachten en buitengebruikstellingen	8173		
Overboekingen van een post naar een andere (+)/(-)	8183		
Aanschaffingswaarde per einde van het boekjaar	8193	1.089.410	
Meerwaarden per einde van het boekjaar	8253P	xxxxxxxxxxxxxxx	
Mutaties tijdens het boekjaar			
Geboekt	8213		
Verworven van derden	8223		
Afgeboekt	8233		
Overgeboekt van een post naar een andere (+)/(-)	8243		
Meerwaarden per einde van het boekjaar	8253		
Afschrijvingen en waardeverminderingen per einde van het boekjaar	8323P	xxxxxxxxxxxxxxx	381.541
Mutaties tijdens het boekjaar			
Geboekt	8273	111.517	
Teruggenomen	8283		
Verworven van derden	8293		
Afgeboekt na overdrachten en buitengebruikstellingen	8303		
Overgeboekt van een post naar een andere (+)/(-)	8313		
Afschrijvingen en waardeverminderingen per einde van het boekjaar	8323	493.058	
NETTOBOEKWAARDE PER EINDE VAN HET BOEKJAAR	(24)	<u>596.352</u>	

	Codes	Boekjaar	Vorig boekjaar
OVERIGE MATERIËLE VASTE ACTIVA			
Aanschaffingswaarde per einde van het boekjaar	8195P	xxxxxxxxxxxxxxx	1.764.848
Mutaties tijdens het boekjaar			
Aanschaffingen, met inbegrip van de geproduceerde vaste activa	8165	73.685	
Overdrachten en buitengebruikstellingen	8175		
Overboekingen van een post naar een andere	(+)(-) 8185		
Aanschaffingswaarde per einde van het boekjaar	8195	1.838.533	
Meerwaarden per einde van het boekjaar	8255P	xxxxxxxxxxxxxxx	
Mutaties tijdens het boekjaar			
Geboekt	8215		
Verworven van derden	8225		
Afgeboekt	8235		
Overgeboekt van een post naar een andere	(+)(-) 8245		
Meerwaarden per einde van het boekjaar	8255		
Afschrijvingen en waardeverminderingen per einde van het boekjaar	8325P	xxxxxxxxxxxxxxx	
Mutaties tijdens het boekjaar			
Geboekt	8275		
Teruggenomen	8285		
Verworven van derden	8295		
Afgeboekt na overdrachten en buitengebruikstellingen	8305		
Overgeboekt van een post naar een andere	(+)(-) 8315		
Afschrijvingen en waardeverminderingen per einde van het boekjaar	8325		
NETTOBOEKWAARDE PER EINDE VAN HET BOEKJAAR	(26)	<u>1.838.533</u>	

STAAT VAN DE FINANCIËLE VASTE ACTIVA

	Codes	Boekjaar	Vorig boekjaar
VERBONDEN ONDERNEMINGEN - DEELNEMINGEN EN AANDELEN			
Aanschaffingswaarde per einde van het boekjaar	8391P	xxxxxxxxxxxxxxxx	1.800.861.526
Mutaties tijdens het boekjaar			
Aanschaffingen	8361		
Overdrachten en buitengebruikstellingen	8371	22.082.946	
Overboekingen van een post naar een andere (+)/(-)	8381		
Aanschaffingswaarde per einde van het boekjaar	8391	1.778.778.580	
Meerwaarden per einde van het boekjaar	8451P	xxxxxxxxxxxxxxxx	
Mutaties tijdens het boekjaar			
Geboekt	8411		
Verworven van derden	8421		
Afgeboekt	8431		
Overgeboekt van een post naar een andere (+)/(-)	8441		
Meerwaarden per einde van het boekjaar	8451		
Waardeverminderingen per einde van het boekjaar	8521P	xxxxxxxxxxxxxxxx	459.102.336
Mutaties tijdens het boekjaar			
Geboekt	8471		
Teruggenomen	8481	459.102.336	
Verworven van derden	8491		
Afgeboekt na overdrachten en buitengebruikstellingen	8501		
Overgeboekt van een post naar een andere (+)/(-)	8511		
Waardeverminderingen per einde van het boekjaar	8521		
Niet-opgevraagde bedragen per einde van het boekjaar	8551P	xxxxxxxxxxxxxxxx	
Mutaties tijdens het boekjaar (+)/(-)	8541		
Niet-opgevraagde bedragen per einde van het boekjaar	8551		
NETTOBOEKWAARDE PER EINDE VAN HET BOEKJAAR	(280)	<u>1.778.778.580</u>	
VERBONDEN ONDERNEMINGEN - VORDERINGEN			
NETTOBOEKWAARDE PER EINDE VAN HET BOEKJAAR	281P	<u>xxxxxxxxxxxxxxxx</u>	
Mutaties tijdens het boekjaar			
Toevoegingen	8581		
Terugbetalingen	8591		
Geboekte waardeverminderingen	8601		
Teruggenomen waardeverminderingen	8611		
Wisselkoersverschillen (+)/(-)	8621		
Overige mutaties (+)/(-)	8631		
NETTOBOEKWAARDE PER EINDE VAN HET BOEKJAAR	(281)	<u> </u>	
GECUMULEERDE WAARDEVERMINDERINGEN OP VORDERINGEN PER EINDE BOEKJAAR	8651	<u> </u>	

	Codes	Boekjaar	Vorig boekjaar
ONDERNEMINGEN MET DEELNEMINGSVERHOUDING - DEELNEMINGEN EN AANDELEN			
Aanschaffingswaarde per einde van het boekjaar	8392P	xxxxxxxxxxxxxxx	388.031.337
Mutaties tijdens het boekjaar			
Aanschaffingen	8362		
Overdrachten en buitengebruikstellingen	8372		
Overboekingen van een post naar een andere	(+)(-) 8382		
Aanschaffingswaarde per einde van het boekjaar	8392	388.031.337	
Meerwaarden per einde van het boekjaar	8452P	xxxxxxxxxxxxxxx	
Mutaties tijdens het boekjaar			
Geboekt	8412		
Verworven van derden	8422		
Afgeboekt	8432		
Overgeboekt van een post naar een andere	(+)(-) 8442		
Meerwaarden per einde van het boekjaar	8452		
Waardeverminderingen per einde van het boekjaar	8522P	xxxxxxxxxxxxxxx	
Mutaties tijdens het boekjaar			
Geboekt	8472		
Teruggenomen	8482		
Verworven van derden	8492		
Afgeboekt na overdrachten en buitengebruikstellingen	8502		
Overgeboekt van een post naar een andere	(+)(-) 8512		
Waardeverminderingen per einde van het boekjaar	8522		
Niet-opgevraagde bedragen per einde van het boekjaar	8552P	xxxxxxxxxxxxxxx	
Mutaties tijdens het boekjaar	(+)(-) 8542		
Niet-opgevraagde bedragen per einde van het boekjaar	8552		
NETTOBOEKWAARDE PER EINDE VAN HET BOEKJAAR	(282)	<u>388.031.337</u>	
ONDERNEMINGEN MET DEELNEMINGSVERHOUDING - VORDERINGEN			
NETTOBOEKWAARDE PER EINDE VAN HET BOEKJAAR	283P	<u>xxxxxxxxxxxxxxx</u>	
Mutaties tijdens het boekjaar			
Toevoegingen	8582		
Terugbetalingen	8592		
Geboekte waardeverminderingen	8602		
Teruggenomen waardeverminderingen	8612		
Wisselkoersverschillen	(+)(-) 8622		
Overige mutaties	(+)(-) 8632		
NETTOBOEKWAARDE PER EINDE VAN HET BOEKJAAR	(283)	<u> </u>	
GECUMULEERDE WAARDEVERMINDERINGEN OP VORDERINGEN PER EINDE BOEKJAAR	8652	<u> </u>	

	Codes	Boekjaar	Vorig boekjaar
ANDERE ONDERNEMINGEN - DEELNEMINGEN EN AANDELEN			
Aanschaffingswaarde per einde van het boekjaar	8393P	xxxxxxxxxxxxxxxx	237.500
Mutaties tijdens het boekjaar			
Aanschaffingen	8363		
Overdrachten en buitengebruikstellingen	8373		
Overboekingen van een post naar een andere	(+)(-) 8383		
Aanschaffingswaarde per einde van het boekjaar	8393	237.500	
Meerwaarden per einde van het boekjaar	8453P	xxxxxxxxxxxxxxxx	
Mutaties tijdens het boekjaar			
Geboekt	8413		
Verworven van derden	8423		
Afgeboekt	8433		
Overgeboekt van een post naar een andere	(+)(-) 8443		
Meerwaarden per einde van het boekjaar	8453		
Waardeverminderingen per einde van het boekjaar	8523P	xxxxxxxxxxxxxxxx	
Mutaties tijdens het boekjaar			
Geboekt	8473		
Teruggenomen	8483		
Verworven van derden	8493		
Afgeboekt na overdrachten en buitengebruikstellingen	8503		
Overgeboekt van een post naar een andere	(+)(-) 8513		
Waardeverminderingen per einde van het boekjaar	8523		
Niet-opgevraagde bedragen per einde van het boekjaar	8553P	xxxxxxxxxxxxxxxx	
Mutaties tijdens het boekjaar	(+)(-) 8543		
Niet-opgevraagde bedragen per einde van het boekjaar	8553		
NETTOBOEKWAARDE PER EINDE VAN HET BOEKJAAR	(284)	<u>237.500</u>	
ANDERE ONDERNEMINGEN - VORDERINGEN			
NETTOBOEKWAARDE PER EINDE VAN HET BOEKJAAR	285/8P	<u>xxxxxxxxxxxxxxxx</u>	<u>3.008</u>
Mutaties tijdens het boekjaar			
Toevoegingen	8583	194	
Terugbetalingen	8593		
Geboekte waardeverminderingen	8603		
Teruggenomen waardeverminderingen	8613		
Wisselkoersverschillen	(+)(-) 8623		
Overige mutaties	(+)(-) 8633		
NETTOBOEKWAARDE PER EINDE VAN HET BOEKJAAR	(285/8)	<u>3.202</u>	
GECUMULEERDE WAARDEVERMINDERINGEN OP VORDERINGEN PER EINDE BOEKJAAR	8653		

INLICHTINGEN OMTRENT DE DEELNEMINGEN**DEELNEMINGEN EN MAATSCHAPPELIJKE RECHTEN IN ANDERE ONDERNEMINGEN**

Hieronder worden de ondernemingen vermeld waarin de vennootschap een deelneming bezit (opgenomen in de posten 280 en 282 van de activa), alsmede de andere ondernemingen waarin de vennootschap maatschappelijke rechten bezit (opgenomen in de posten 284 en 51/53 van de activa) ten belope van ten minste 10 % van het kapitaal, van het eigen vermogen of van een soort aandelen van die vennootschap.

NAAM, volledig adres van de ZETEL en, zo het een onderneming naar Belgisch recht betreft, het ONDERNEMINGSNUMMER	Aangehouden maatschappelijke rechten			Gegevens geput uit de laatst beschikbare jaarrekening				
	Aard	rechtstreeks		dochters	Jaarrekening per	Munt-code	Eigen vermogen	Nettoresultaat
		Aantal	%				%	(+) of (-) (in eenheden)
KBC Ancora Naamloze vennootschap Muntstraat 1 3000 Leuven België 0464.965.639	Gewone aandelen	39.480.364	50,42	0,00	30/06/2021	EUR	3.319.758.873	529.682.437
KBC Groep (geconsolideerd) Naamloze vennootschap Havenlaan 2 1080 Brussel 8 België 0403.227.515					31/12/2021	EUR	21.577.215.792	2.613.860.913
BRS Microfinance Coop Coöperatieve vennootschap Muntstraat 1 3000 Leuven België 0508.996.711	Gewone aandelen	11.127.166	2,67	18,59	31/12/2020	EUR	22.288.225	-681.088
	Gewone aandelen	9.682	43,40	0,00				

STAAT VAN DE INBRENG EN DE AANDEELHOUDERSSTRUCTUUR**STAAT VAN DE INBRENG****Inbreng**

Beschikbaar per einde van het boekjaar

Beschikbaar per einde van het boekjaar

Onbeschikbaar per einde van het boekjaar

Onbeschikbaar per einde van het boekjaar

Eigen vermogen ingebracht door de aandeelhouders

In geld

waarvan niet volgestort

In natura

waarvan niet volgestort

Codes	Boekjaar	Vorig boekjaar
110P	XXXXXXXXXXXXXXXX	609.588.424
(110)	629.452.257	
111P	XXXXXXXXXXXXXXXX	36.500.000
(111)	36.500.000	
8790	665.952.257	
87901		
8791		
87911		

Wijzigingen tijdens het boekjaar

B-aandelen

D-aandelen

E-aandelen

Aandelen op naam

Gedematerialiseerde aandelen

Codes	Bedragen	Aantal aandelen
	-1.423.415	
	-2.332.952	
	23.620.200	
8702	XXXXXXXXXXXXXXXX	23.693.060
8703	XXXXXXXXXXXXXXXX	

Eigen aandelen

Gehouden door de vennootschap zelf

Aantal aandelen

Gehouden door haar dochters

Aantal aandelen

Verplichtingen tot uitgifte van aandelen

Als gevolg van de uitoefening van conversierechten

Bedrag van de lopende converteerbare leningen

Bedrag van de inbreng

Maximum aantal uit te geven aandelen

Als gevolg van de uitoefening van inschrijvingsrechten

Aantal inschrijvingsrechten in omloop

Bedrag van de inbreng

Maximum aantal uit te geven aandelen

Codes	Boekjaar
8722	
8732	
8740	
8741	
8742	
8745	
8746	
8747	

Aandelen

Verdeling

Aantal aandelen

Daaraan verbonden stemrecht

Uitsplitsing van de aandeelhouders

Aantal aandelen gehouden door de vennootschap zelf

Aantal aandelen gehouden door haar dochters

Codes	Boekjaar
8761	
8762	
8771	
8781	

BIJKOMENDE TOELICHTING MET BETREKKING TOT DE INBRENG (WAARONDER DE INBRENG IN NIJVERHEID)

Boekjaar

STAAT VAN DE SCHULDEN EN OVERLOPENDE REKENINGEN (PASSIVA)**UITSPLITSING VAN DE SCHULDEN MET EEN OORSPRONKELIJKE LOOPTIJD VAN MEER DAN ÉÉN JAAR, NAARGELANG HUN RESTERENDE LOOPTIJD****Schulden op meer dan één jaar die binnen het jaar vervallen**

Financiële schulden

Achtergestelde leningen

Niet-achtergestelde obligatieleningen

Leasingschulden en soortgelijke schulden

Kredietinstellingen

Overige leningen

Handelsschulden

Leveranciers

Te betalen wissels

Vooruitbetalingen op bestellingen

Overige schulden

Totaal der schulden op meer dan één jaar die binnen het jaar vervallen**Schulden met een resterende looptijd van meer dan één jaar doch hoogstens 5 jaar**

Financiële schulden

Achtergestelde leningen

Niet-achtergestelde obligatieleningen

Leasingschulden en soortgelijke schulden

Kredietinstellingen

Overige leningen

Handelsschulden

Leveranciers

Te betalen wissels

Vooruitbetalingen op bestellingen

Overige schulden

Totaal der schulden met een resterende looptijd van meer dan één jaar doch hoogstens 5 jaar**Schulden met een resterende looptijd van meer dan 5 jaar**

Financiële schulden

Achtergestelde leningen

Niet-achtergestelde obligatieleningen

Leasingschulden en soortgelijke schulden

Kredietinstellingen

Overige leningen

Handelsschulden

Leveranciers

Te betalen wissels

Vooruitbetalingen op bestellingen

Overige schulden

Totaal der schulden met een resterende looptijd van meer dan 5 jaar

Codes	Boekjaar
8801	
8811	
8821	
8831	
8841	
8851	
8861	
8871	
8881	
8891	
8901	
(42)	
8802	
8812	
8822	
8832	
8842	
8852	
8862	
8872	
8882	
8892	
8902	
8912	
8803	
8813	
8823	
8833	
8843	
8853	
8863	
8873	
8883	
8893	
8903	
8913	

GEWAARBORGDE SCHULDEN *(begrepen in de posten 17 en 42/48 van de passiva)*

Door Belgische overheidsinstellingen gewaarborgde schulden

	Codes	Boekjaar
Financiële schulden	8921	
Achtergestelde leningen	8931	
Niet-achtergestelde obligatieleningen	8941	
Leasingschulden en soortgelijke schulden	8951	
Kredietinstellingen	8961	
Overige leningen	8971	
Handelsschulden	8981	
Leveranciers	8991	
Te betalen wissels	9001	
Vooruitbetalingen op bestellingen	9011	
Schulden met betrekking tot bezoldigingen en sociale lasten	9021	
Overige schulden	9051	
Totaal van de door Belgische overheidsinstellingen gewaarborgde schulden	9061	

Schulden gewaarborgd door zakelijke zekerheden gesteld of onherroepelijk beloofd op activa van de vennootschap

Financiële schulden	8922	
Achtergestelde leningen	8932	
Niet-achtergestelde obligatieleningen	8942	
Leasingschulden en soortgelijke schulden	8952	
Kredietinstellingen	8962	
Overige leningen	8972	
Handelsschulden	8982	
Leveranciers	8992	
Te betalen wissels	9002	
Vooruitbetalingen op bestellingen	9012	
Schulden met betrekking tot belastingen, bezoldigingen en sociale lasten	9022	
Belastingen	9032	
Bezoldigingen en sociale lasten	9042	
Overige schulden	9052	
Totaal der schulden gewaarborgd door zakelijke zekerheden gesteld of onherroepelijk beloofd op activa van de vennootschap	9062	

SCHULDEN MET BETREKKING TOT BELASTINGEN, BEZOLDIGINGEN EN SOCIALE LASTEN

Belastingen *(post 450/3 en 178/9 van de passiva)*

Vervallen belastingschulden	9072	
Niet-vervallen belastingschulden	9073	266.119
Geraamde belastingschulden	450	

Bezoldigingen en sociale lasten *(post 454/9 en 178/9 van de passiva)*

Vervallen schulden ten aanzien van de Rijksdienst voor Sociale Zekerheid	9076	
Andere schulden met betrekking tot bezoldigingen en sociale lasten	9077	1.563.768

Nr.

0403.581.960

Cera

VOL-inb 6.9

OVERLOPENDE REKENINGEN

Uitsplitsing van de post 492/3 van de passiva indien daaronder een belangrijk bedrag voorkomt.

Boekjaar

BEDRIJFSRESULTATEN**BEDRIJFSOPBRENGSTEN****Netto-omzet**

Uitsplitsing per bedrijfscategorie

Vennotenvoordelen

Overige

Uitsplitsing per geografische markt

België

Andere bedrijfsopbrengsten

Exploitatiesubsidies en vanwege de overheid ontvangen compenserende bedragen

BEDRIJFSKOSTEN**Werknemers waarvoor de vennootschap een DIMONA-verklaring heeft ingediend of die zijn ingeschreven in het algemeen personeelsregister**

Totaal aantal op de afsluitingsdatum

Gemiddeld personeelsbestand berekend in voltijdse equivalenten

Aantal daadwerkelijk gepresteerde uren

Personeelskosten

Bezoldigingen en rechtstreekse sociale voordelen

Werkgeversbijdragen voor sociale verzekeringen

Werkgeverspremies voor bovenwettelijke verzekeringen

Andere personeelskosten

Ouderdoms- en overlevingspensioenen

	Codes	Boekjaar	Vorig boekjaar
		10.444.043	7.604.077
		36.170	45.102
		10.480.213	7.649.178
	740	2.531	1.578
	9086	45	44
	9087	41,4	41,5
	9088	63.148	62.092
	620	4.841.753	4.688.968
	621	1.285.327	1.266.051
	622	755.584	675.132
	623	212.090	185.449
	624		

	Codes	Boekjaar	Vorig boekjaar
Vorzieningen voor pensioenen en soortgelijke verplichtingen			
Toevoegingen (bestedingen en terugnemingen)	(+)/(-) 635		
Waardeverminderingen			
Op voorraden en bestellingen in uitvoering			
Geboekt	9110		
Teruggenomen	9111		
Op handelsvorderingen			
Geboekt	9112		
Teruggenomen	9113		
Vorzieningen voor risico's en kosten			
Toevoegingen	9115		
Bestedingen en terugnemingen	9116		
Andere bedrijfskosten			
Bedrijfsbelastingen en -taksen	640	98.724	80.344
Andere	641/8	30.175	35.361
Uitzendkrachten en ter beschikking van de vennootschap gestelde personen			
Totaal aantal op de afsluitingsdatum	9096		
Gemiddeld aantal berekend in voltijdse equivalenten	9097		
Aantal daadwerkelijk gepresteerde uren	9098		
Kosten voor de vennootschap	617		

FINANCIËLE RESULTATEN**RECURRENTE FINANCIËLE OPBRENGSTEN****Andere financiële opbrengsten**

Door de overheid toegekende subsidies, aangerekend op de resultatenrekening

Kapitaalsubsidies

Codes	Boekjaar	Vorig boekjaar
9125	16.257	16.257
9126		
754		
RECURRENTE FINANCIËLE KOSTEN		
Afschrijving van kosten bij uitgifte van leningen		
6501		
Geactiveerde interesten		
6502		
Waardeverminderingen op vlottende activa		
Geboekt		
6510		69
Teruggenomen		
6511		
Andere financiële kosten		
Bedrag van het disconto ten laste van de vennootschap bij de verhandeling van vorderingen		
653		
Vorzieningen met financieel karakter		
Toevoegingen		
6560		
Bestedingen en terugnemingen		
6561		
Uitsplitsing van de overige financiële kosten		
Gerealiseerde wisselkoersverschillen		
654		
Resultaten uit de omrekening van vreemde valuta		
655		26
Andere		

Interestsubsidies

Uitsplitsing van de overige financiële opbrengsten

Gerealiseerde wisselkoersverschillen

Andere

RECURRENTE FINANCIËLE KOSTEN**Afschrijving van kosten bij uitgifte van leningen****Geactiveerde interesten****Waardeverminderingen op vlottende activa**

Geboekt

Teruggenomen

Andere financiële kosten

Bedrag van het disconto ten laste van de vennootschap bij de verhandeling van vorderingen

Vorzieningen met financieel karakter

Toevoegingen

Bestedingen en terugnemingen

Uitsplitsing van de overige financiële kosten

Gerealiseerde wisselkoersverschillen

Resultaten uit de omrekening van vreemde valuta

Andere

OPBRENGSTEN EN KOSTEN VAN UITZONDERLIJKE OMVANG OF UITZONDERLIJKE MATE VAN VOORKOMEN

	Codes	Boekjaar	Vorig boekjaar
NIET-RECURRENTE OPBRENGSTEN	76	459.509.361	4.062.891
Niet-recurrente bedrijfsopbrengsten	(76A)		3.122
Terugneming van afschrijvingen en van waardeverminderingen op immateriële en materiële vaste activa	760		3.122
Terugneming van voorzieningen voor uitzonderlijke bedrijfsrisico's en -kosten	7620		
Meerwaarden bij de realisatie van immateriële en materiële vaste activa.	7630		
Andere niet-recurrente bedrijfsopbrengsten	764/8		
Niet-recurrente financiële opbrengsten	(76B)	459.509.361	4.059.769
Terugneming van waardeverminderingen op financiële vaste activa	761	459.102.336	4.054.809
Terugneming van voorzieningen voor uitzonderlijke financiële risico's en kosten	7621		
Meerwaarden bij de realisatie van financiële vaste activa	7631		
Andere niet-recurrente financiële opbrengsten	769	407.025	4.960
NIET-RECURRENTE KOSTEN	66	4.889.980	4.054.808
Niet-recurrente bedrijfskosten	(66A)		
Niet-recurrente afschrijvingen en waardeverminderingen op oprichtingskosten, op immateriële en materiële vaste activa	660		
Voorzieningen voor uitzonderlijke bedrijfsrisico's en -kosten: toevoegingen (bestedingen)	(+)/(-) 6620		
Minderwaarden bij de realisatie van immateriële en materiële vaste activa	6630		
Andere niet-recurrente bedrijfskosten	664/7		
Als herstructureringskosten geactiveerde niet-recurrente bedrijfskosten (-)	6690		
Niet-recurrente financiële kosten	(66B)	4.889.980	4.054.808
Waardeverminderingen op financiële vaste activa	661		
Voorzieningen voor uitzonderlijke financiële risico's en kosten: toevoegingen (bestedingen)	(+)/(-) 6621		
Minderwaarden bij de realisatie van financiële vaste activa	6631	4.889.980	4.054.808
Andere niet-recurrente financiële kosten	668		
Als herstructureringskosten geactiveerde niet-recurrente financiële kosten	(-) 6691		

BELASTINGEN EN TAKSEN**BELASTINGEN OP HET RESULTAAT****Belastingen op het resultaat van het boekjaar**

- Verschuldigde of betaalde belastingen en voorheffingen
- Geactiveerde overschotten van betaalde belastingen en voorheffingen
- Geraamde belastingsupplementen

Belastingen op het resultaat van vorige boekjaren

- Verschuldigde of betaalde belastingsupplementen
- Geraamde belastingsupplementen of belastingen waarvoor een voorziening werd gevormd

Belangrijkste oorzaken van de verschillen tussen de winst vóór belastingen, zoals die blijkt uit de jaarrekening, en de geraamde belastbare winst

- Terugname van waardeverminderingen op financiële vaste activa
- Definitief belaste inkomsten

Codes	Boekjaar
9134	4.974
9135	11.488.335
9136	11.483.361
9137	
9138	
9139	
9140	
	-454.212.356
	-137.103.194

Boekjaar

Invloed van de niet-recurrente resultaten op de belastingen op het resultaat van het boekjaar

Codes	Boekjaar
9141	
9142	
9144	

Bronnen van belastinglatenties

- Actieve latenties
 - Gecumuleerde fiscale verliezen die aftrekbaar zijn van latere belastbare winsten
- Passieve latenties
 - Uitsplitsing van de passieve latenties

BELASTING OP DE TOEGEVOEGDE WAARDE EN BELASTINGEN TEN LASTE VAN DERDEN**In rekening gebrachte belasting op de toegevoegde waarde**

- Aan de vennootschap (aftrekbaar)
- Door de vennootschap

Ingehouden bedragen ten laste van derden bij wijze van

- Bedrijfsvoorheffing
- Roerende voorheffing

Codes	Boekjaar	Vorig boekjaar
9145	1.110.462	1.165.624
9146	1.001.478	1.043.161
9147	1.944.650	1.990.322
9148	5.708.899	5.988.200

NIET IN DE BALANS OPGENOMEN RECHTEN EN VERPLICHTINGEN**DOOR DE VENNOOTSCHAP GESTELDE OF ONHERROEPELIJK BELOOFDE PERSOONLIJKE ZEKERHEDEN ALS WAARBORG VOOR SCHULDEN OF VERPLICHTINGEN VAN DERDEN****Waarvan**

Door de vennootschap geëndosseerde handelseffecten in omloop

Door de vennootschap getrokken of voor aval getekende handelseffecten

Maximumbedrag ten belope waarvan andere verplichtingen van derden door de vennootschap zijn gewaarborgd

ZAKELIJKE ZEKERHEDEN**Zakelijke zekerheden die door de vennootschap op haar eigen activa werden gesteld of onherroepelijk beloofd als waarborg voor schulden en verplichtingen van de vennootschap**

Hypotheken

Boekwaarde van de bezwaarde activa

Bedrag van de inschrijving

Voor de onherroepelijke mandaten tot hypothekeken, het bedrag waarvoor de volmachthebber krachtens het mandaat inschrijving mag nemen

Pand op het handelsfonds

Maximumbedrag waarvoor de schuld is gewaarborgd en waarvoor registratie plaatsvindt

Voor de onherroepelijke mandaten tot verpanding van het handelsfonds, het bedrag waarvoor de volmachthebber krachtens het mandaat tot registratie mag overgaan

Pand op andere activa of onherroepelijke mandaten tot verpanding van andere activa

Boekwaarde van de bezwaarde activa

Maximumbedrag waarvoor de schuld is gewaarborgd

Gestelde of onherroepelijk beloofde zekerheden op de nog door de vennootschap te verwerven activa

Bedrag van de betrokken activa

Maximumbedrag waarvoor de schuld is gewaarborgd

Voorrecht van de verkoper

Boekwaarde van het verkochte goed

Bedrag van de niet-betaalde prijs

Codes	Boekjaar
9149	
9150	
9151	
9153	
91611	
91621	
91631	
91711	
91721	
91811	
91821	
91911	
91921	
92011	
92021	

Zakelijke zekerheden die door de vennootschap op haar eigen activa werden gesteld of onherroepelijk beloofd als waarborg voor schulden en verplichtingen van derden

Hypotheken

Boekwaarde van de bezwaarde activa

91612

Bedrag van de inschrijving

91622

Voor de onherroepelijke mandaten tot hypothekeken, het bedrag waarvoor de volmachthebber krachtens het mandaat inschrijving mag nemen

91632

Pand op het handelsfonds

Maximumbedrag waarvoor de schuld is gewaarborgd en waarvoor registratie plaatsvindt

91712

Voor de onherroepelijke mandaten tot verpanding van het handelsfonds, het bedrag waarvoor de volmachthebber krachtens het mandaat tot registratie mag overgaan

91722

Pand op andere activa of onherroepelijke mandaten tot verpanding van andere activa

Boekwaarde van de bezwaarde activa

91812

Maximumbedrag waarvoor de schuld is gewaarborgd

91822

Gestelde of onherroepelijk beloofde zekerheden op de nog door de vennootschap te verwerven activa

Bedrag van de betrokken activa

91912

Maximumbedrag waarvoor de schuld is gewaarborgd

91922

Voorrecht van de verkoper

Boekwaarde van het verkochte goed

92012

Bedrag van de niet-betaalde prijs

92022

GOEDEREN EN WAARDEN GEHOUDEN DOOR DERDEN IN HUN NAAM MAAR TEN BATE EN OP RISICO VAN DE VENNOOTSCHAP, VOOR ZOVER DEZE GOEDEREN EN WAARDEN NIET IN DE BALANS ZIJN OPGENOMEN**BELANGRIJKE VERPLICHTINGEN TOT AANKOOP VAN VASTE ACTIVA****BELANGRIJKE VERPLICHTINGEN TOT VERKOOP VAN VASTE ACTIVA****TERMIJNVERRICHTINGEN**

Gekochte (te ontvangen) goederen

9213

Verkochte (te leveren) goederen

9214

Gekochte (te ontvangen) deviezen

9215

Verkochte (te leveren) deviezen

9216

VERPLICHTINGEN VOORTVLOEIEND UIT DE TECHNISCHE WAARBORGEN VERBONDEN AAN REEDS GEPRESTEERDE VERKOPEN OF DIENSTEN

Boekjaar

Boekjaar
2.090.545

BEDRAG, AARD EN VORM VAN BELANGRIJKE HANGENDE GESCHILLEN EN ANDERE BELANGRIJKE VERPLICHTINGEN

Verplichtingen met betrekking tot reeds goedgekeurde maatschappelijke projecten, waarvan de uitvoering en de uitbetaling in de volgende boekjaren zal plaatsvinden.

REGELING INZAKE HET AANVULLEND RUST- OF OVERLEVINGSPENSIËN TEN BEHOEVE VAN DE PERSONEELS- OF DIRECTIELEDEN

Beknopte beschrijving

Op basis van bijdragen die de onderneming betaalt, wordt aan de personeelsleden een aanvullend rust- of overlevingspensioen verzekerd.

Genomen maatregelen om de daaruit voortvloeiende kosten te dekken

PENSIOENEN DIE DOOR DE VENNOOTSCHAP ZELF WORDEN GEDRAGEN

Geschat bedrag van de verplichtingen die voortvloeien uit reeds gepresteerd werk

Basis en wijze waarop dit bedrag wordt berekend

Code	Boekjaar
9220	

AARD EN FINANCIËLE GEVOLGEN VAN MATERIËLE GEBEURTENISSEN DIE ZICH NA BALANSDATUM HEBBEN VOORGEDAAN en die niet in de resultatenrekening of balans worden weergegeven

Zie VOL 6.20

Boekjaar

AAN- OF VERKOOPVERBINTENISSEN DIE DE VENNOOTSCHAP ALS OPTIESCHRIJVER VAN CALL- EN PUTOPTIES HEEFT

Boekjaar

AARD, ZAKELIJK DOEL EN FINANCIËLE GEVOLGEN VAN BUITENBALANS REGELINGEN

Mits de risico's of voordelen die uit dergelijke regelingen voortvloeien van enige betekenis zijn en voor zover de openbaarmaking van dergelijke risico's of voordelen noodzakelijk is voor de beoordeling van de financiële positie van de vennootschap

Cera is lid van een BTW-eenheid

Boekjaar

ANDERE NIET IN DE BALANS OPGENOMEN RECHTEN EN VERPLICHTINGEN (met inbegrip van deze die niet kunnen worden becijferd)

Boekjaar

**BETREKKINGEN MET VERBONDEN ONDERNEMINGEN, GEASSOCIEERDE ONDERNEMINGEN EN DE
ANDERE ONDERNEMINGEN WAARMEE EEN DEELNEMINGSVERHOUDING BESTAAT**

	Codes	Boekjaar	Vorig boekjaar
VERBONDEN ONDERNEMINGEN			
Financiële vaste activa	(280/1)	1.778.778.580	1.341.759.190
Deelnemingen	(280)	1.778.778.580	1.341.759.190
Achtergestelde vorderingen	9271		
Andere vorderingen	9281		
Vorderingen	9291		
Op meer dan één jaar	9301		
Op hoogstens één jaar	9311		
Geldbeleggingen	9321		
Aandelen	9331		
Vorderingen	9341		
Schulden	9351		
Op meer dan één jaar	9361		
Op hoogstens één jaar	9371		
Persoonlijke en zakelijke zekerheden			
Door de vennootschap gesteld of onherroepelijk beloofd als waarborg voor schulden of verplichtingen van verbonden ondernemingen	9381		
Door verbonden ondernemingen gesteld of onherroepelijk beloofd als waarborg voor schulden of verplichtingen van de vennootschap	9391		
Andere betekenisvolle financiële verplichtingen	9401		
Financiële resultaten			
Opbrengsten uit financiële vaste activa	9421	98.825.743	
Opbrengsten uit vlottende activa	9431		
Andere financiële opbrengsten	9441		
Kosten van schulden	9461		
Andere financiële kosten	9471		
Realisatie van vaste activa			
Verwezenlijkte meerwaarden	9481		
Verwezenlijkte minderwaarden	9491	4.889.980	4.054.808

BETREKKINGEN MET VERBONDEN ONDERNEMINGEN, GEASSOCIEERDE ONDERNEMINGEN EN DE ANDERE ONDERNEMINGEN WAARMEE EEN DEELNEMINGSVERHOUDING BESTAAT

GEASSOCIEERDE ONDERNEMINGEN

Financiële vaste activa

Deelnemingen

Achtergestelde vorderingen

Andere vorderingen

Vorderingen

Op meer dan één jaar

Op hoogstens één jaar

Schulden

Op meer dan één jaar

Op hoogstens één jaar

Persoonlijke en zakelijke zekerheden

Door de vennootschap gesteld of onherroepelijk beloofd als waarborg voor schulden of verplichtingen van geassocieerde ondernemingen

Door geassocieerde ondernemingen gesteld of onherroepelijk beloofd als waarborg voor schulden of verplichtingen van de vennootschap

Andere betekenisvolle financiële verplichtingen

ANDERE ONDERNEMINGEN WAARMEE EEN DEELNEMINGSVERHOUDING BESTAAT

Financiële vaste activa

Deelnemingen

Achtergestelde vorderingen

Andere vorderingen

Vorderingen

Op meer dan één jaar

Op hoogstens één jaar

Schulden

Op meer dan één jaar

Op hoogstens één jaar

Codes	Boekjaar	Vorig boekjaar
9253	388.031.337	388.031.337
9263	388.031.337	388.031.337
9273		
9283		
9293		
9303		
9313		
9353	199.255	157.502
9363		
9373	199.255	157.502
9383		
9393		
9403		
9252		
9262		
9272		
9282		
9292		
9302		
9312		
9352		
9362		
9372		

Boekjaar

TRANSACTIES MET VERBONDEN PARTIJEN BUITEN NORMALE MARKTVOORWAARDEN

Vermelding van dergelijke transacties indien zij van enige betekenis zijn, met opgave van het bedrag van deze transacties, de aard van de betrekking met de verbonden partij, alsmede andere informatie over de transacties die nodig is voor het verkrijgen van inzicht in de financiële positie van de vennootschap

Nihil

FINANCIËLE BETREKKINGEN MET**BESTUURDERS EN ZAAKVOERDERS, NATUURLIJKE OF RECHTSPERSONEN DIE DE VENNOOTSCHAP RECHTSTREEKS OF ONRECHTSTREEKS CONTROLEREN ZONDER VERBONDEN ONDERNEMINGEN TE ZIJN, OF ANDERE ONDERNEMINGEN DIE DOOR DEZE PERSONEN RECHTSTREEKS OF ONRECHTSTREEKS GECONTROLEERD WORDEN****Uitstaande vorderingen op deze personen**

Voornaamste voorwaarden betreffende de vorderingen, interestvoet, looptijd, eventueel afgeloste of afgeschreven bedragen of bedragen waarvan werd afgezien

Waarborgen toegestaan in hun voordeel**Andere betekenisvolle verplichtingen aangegaan in hun voordeel****Rechtstreekse en onrechtstreekse bezoldigingen en ten laste van de resultatenrekening toegekende pensioenen, voor zover deze vermelding niet uitsluitend of hoofdzakelijk betrekking heeft op de toestand van een enkel identificeerbaar persoon**

Aan bestuurders en zaakvoerders

Aan oud-bestuurders en oud-zaakvoerders

Codes	Boekjaar
9500	
9501	
9502	
9503	
9504	

DE COMMISSARIS(SEN) EN DE PERSONEN MET WIE HIJ (ZIJ) VERBONDEN IS (ZIJN)**Bezoldiging van de commissaris(sen)****Bezoldiging voor uitzonderlijke werkzaamheden of bijzondere opdrachten uitgevoerd binnen de vennootschap door de commissaris(sen)**

Andere controleopdrachten

Belastingadviesopdrachten

Andere opdrachten buiten de revisorale opdrachten

Bezoldiging voor uitzonderlijke werkzaamheden of bijzondere opdrachten uitgevoerd binnen de vennootschap door personen met wie de commissaris(sen) verbonden is (zijn)

Andere controleopdrachten

Belastingadviesopdrachten

Andere opdrachten buiten de revisorale opdrachten

Codes	Boekjaar
9505	72.973
95061	5.200
95062	
95063	
95081	
95082	
95083	

Vermeldingen in toepassing van artikel 3:64, §2 en §4 van het Wetboek van vennootschappen en verenigingen

VERKLARING BETREFFENDE DE GECONSOLIDEERDE JAARREKENING**INLICHTINGEN TE VERSTREKKEN DOOR ELKE VENNOOTSCHAP DIE ONDERWORPEN IS AAN DE BEPALINGEN VAN HET WETBOEK VAN VENNOOTSCHAPPEN EN VERENIGINGEN INZAKE DE GECONSOLIDEERDE JAARREKENING**

De vennootschap heeft een geconsolideerde jaarrekening en een geconsolideerd jaarverslag opgesteld en openbaar gemaakt*

~~De vennootschap heeft geen geconsolideerde jaarrekening en geconsolideerd jaarverslag opgesteld, omdat zij daarvan vrijgesteld is om de volgende reden(en)*—~~

~~De vennootschap en haar dochtervennootschappen overschrijden op geconsolideerde basis niet meer dan één van de in artikel 1:26 van het Wetboek van vennootschappen en verenigingen vermelde criteria*—~~

~~De vennootschap heeft alleen maar dochtervennootschappen die, gelet op de beoordeling van het geconsolideerd vermogen, de geconsolideerde financiële positie of het geconsolideerd resultaat, individueel en tezamen, slechts van te verwaarlozen betekenis zijn*— (artikel 3:23 van het Wetboek van vennootschappen en verenigingen) —~~

~~De vennootschap is zelf dochtervennootschap van een moedervennootschap die een geconsolideerde jaarrekening, waarin haar jaarrekening door consolidatie opgenomen is, opstelt en openbaar maakt*—~~

Naam, volledig adres van de zetel en, zo het een vennootschap naar Belgisch recht betreft, het ondernemingsnummer van de moedervennootschap(pen) en de aanduiding of deze moedervennootschap(pen) een geconsolideerde jaarrekening, waarin haar jaarrekening door consolidatie opgenomen is, opstelt (opstellen) en openbaar maakt (maken)**:

Indien de moedervennootschap(pen) (een) vennootschap(pen) naar buitenlands recht is (zijn), de plaats waar de hiervoor bedoelde geconsolideerde jaarrekening verkrijgbaar is**

* Schrappen wat niet van toepassing is.

** Wordt de jaarrekening van de vennootschap op verschillende niveaus geconsolideerd, dan worden deze gegevens verstrekt, enerzijds voor het grootste geheel en anderzijds voor het kleinste geheel van vennootschappen waarvan de vennootschap als dochter deel uitmaakt en waarvoor een geconsolideerde jaarrekening wordt opgesteld en openbaar gemaakt.

WAARDERINGSREGELS

De waarderingsregels worden vastgesteld overeenkomstig de bepalingen van het Koninklijk Besluit van 29 april 2019 tot uitvoering van het Wetboek van vennootschappen en verenigingen (dat het KB van 30 januari 2001 ter uitvoering van het Wetboek van vennootschappen heeft opgeheven).

Het boekjaar loopt van 1 januari tot en met 31 december.

Immateriële vaste activa worden geactiveerd vanaf 2500 euro en gewaardeerd tegen aanschaffingswaarde. Op de aanschaffingswaarde wordt lineair afgeschreven aan 20 % per jaar.

Alle materiële vaste activa worden opgenomen tegen aanschaffingswaarde, verminderd met de gecumuleerde afschrijvingen. Ze worden opgenomen tegen aanschaffingswaarde, inclusief de bijkomende, direct toewijsbare kosten.

De afschrijvingspercentages zijn berekend op basis van de verwachte economische levensduur en worden lineair toegepast.

Gebouwen worden in principe afgeschreven op 33 jaar.

Alle materiële vaste activa worden pro rata temporis afgeschreven vanaf het gebruiksklaar zijn van de activa. De bijkomende kosten worden mee afgeschreven over de levensduur van het actief.

Bij verkoop van materiële vaste activa worden de gerealiseerde winsten of verliezen onmiddellijk in resultaat genomen.

Bij een vernietiging wordt het resterende af te schrijven bedrag onmiddellijk ten laste genomen van de resultatenrekening.

Kunstwerken worden volledig geactiveerd en niet afgeschreven. Bij eventuele beschadiging of andere waardedaling van het goed wordt een waardevermindering geboekt.

Financiële vaste activa zijn maatschappelijke rechten (aandelen) die in andere vennootschappen worden aangehouden om met deze laatsten een duurzame en specifieke band te scheppen, om de onderneming in staat te stellen een invloed uit te oefenen op de oriëntatie van het beleid van deze ondernemingen.

Financiële vaste activa worden gewaardeerd tegen aanschaffingswaarde, met toepassing van de methode van gewogen gemiddelde prijzen. De bijkomende kosten van aanschaffing van effecten worden onmiddellijk in resultaat genomen.

Financiële vaste activa mogen geherwaardeerd worden, wanneer de waarde ervan, bepaald in functie van hun nut voor de vennootschap, op vaststaande en duurzame wijze uitstijgt boven hun boekwaarde.

Waardeverminderingen worden aangelegd in geval van duurzame minderwaarde of ontwaarding, verantwoord door de toestand, de rendabiliteit of de vooruitzichten van de vennootschap waarin de aandelen worden aangehouden.

Wanneer de toestand, de rentabiliteit of de vooruitzichten van de vennootschap (te beoordelen door de Raad van Bestuur) dit verantwoordt, worden waardeverminderingen teruggenomen. In het geval de Raad van Bestuur de aanleg/de terugname van waardeverminderingen aangewezen acht, zal zij daarbij in principe de IFRS-eigenvermogenswaarde van het KBC Groep-aandeel als referentiepunt hanteren.

Vorderingen en schulden worden opgenomen voor hun nominale waarde.

Waardeverminderingen worden geboekt wanneer voor het geheel of een gedeelte van een vordering onzekerheid bestaat over de betaling hiervan op de vervaldag.

Geldbeleggingen worden gewaardeerd tegen hun nominale waarde wanneer het een tegoed betreft bij een financiële instelling en op grond van hun aanschaffingswaarde wanneer het effecten betreft.

Aandelen worden gewaardeerd tegen aanschaffingswaarde, met toepassing van de methode van gewogen gemiddelde prijzen. De bijkomende kosten van aanschaffing van effecten worden onmiddellijk in resultaat genomen.

Waardeverminderingen worden geboekt wanneer de realisatiewaarde op balansdatum lager is dan de aanschaffingswaarde.

Waardeverminderingen worden teruggenomen in de mate waarin ze op het einde van het boekjaar hoger zijn dan wat vereist is volgens de actuele beoordeling van de minderwaarden waarvoor ze werden gevormd.

Liquide middelen worden gewaardeerd tegen nominale waarde.

Inbreng en reserves worden gewaardeerd op grond van hun nominale waarde.

Kapitaalsubsidies worden opgenomen aan nominale waarde, verminderd met de gecumuleerde afschrijvingen. Ze worden pro rata temporis afgeschreven vanaf het gebruiksklaar zijn van de activa waarop ze betrekking hebben, aan hetzelfde afschrijvingspercentage als de activa waarop ze betrekking hebben.

De overige actief- en passiefbestanddelen worden opgenomen tegen aanschaffingswaarde.

ANDERE IN DE TOELICHTING TE VERMELDEN INLICHTINGEN

Het actief van Cera bestaat in zeer belangrijke mate uit een rechtstreekse en onrechtstreekse participatie in KBC Groep (via haar dochtervennootschap KBC Ancora). Het actief van KBC Ancora bestaat nagenoeg uitsluitend uit een rechtstreekse participatie in KBC Groep. De waarde van deze activa, evenals de resultaten van de Cera-groep, worden dan ook in belangrijke mate beïnvloed door de evoluties met betrekking tot de KBC-groep.

De dividendpolitiek van KBC Groep vanaf 2022 behoudt de uitkeringsratio van ten minste 50% van de geconsolideerde winst. Daarnaast zal het kapitaal boven de 15,0% fully loaded common equity ratio in aanmerking komen voor uitkering aan de aandeelhouders. Elk jaar zal de Raad van Bestuur van KBC Groep die beslissing naar goeddunken nemen bij de bekendmaking van de jaarresultaten.

De dividendpolitiek van KBC Ancora bestaat er in om een interim-dividend uit te keren van 90% van het voor uitkering vatbare recurrente resultaat (i.e. na correctie voor eventuele uitzonderlijke resultaten en na verplichte aanleg van de wettelijke reserve).

Opgemerkt wordt dat de liquiditeitspositie van Cera op balansdatum 397,6 miljoen euro bedroeg.

Voor wat betreft de Oekraïne-crisis, die in het voorjaar van 2022 uitbarstte, verwacht Cera momenteel geen directe impact op haar resultaat.

**ANDERE OVEREENKOMSTIG HET WETBOEK
VAN VENNOOTSCHAPPEN EN VERENIGINGEN
NEER TE LEGGEN DOCUMENTEN****JAARVERSLAG**

Commentaar bij de jaarrekening

Balans

Op balansdatum 2021 bedraagt het balanstotaal 2.602,5 miljoen euro, een stijging met 540,5 miljoen euro ten opzichte van boekjaar 2020. Deze beweging is de resultante van mutaties in diverse activa- en passivaposten. De voornaamste activa- en passivaposten worden hierna toegelicht.

Vaste activa

Materiële vaste activa

De materiële vaste activa, met een totale boekwaarde van 25,6 miljoen euro, omvatten in hoofdzaak:

- terreinen en gebouwen ten bedrage van 23,1 miljoen euro die voornamelijk betrekking hebben op de Cera-kantoren en op parkeerplaatsen in het centrum van Leuven.
- kunst ten bedrage van 1,8 miljoen euro
- meubilair en rollend materiaal ten bedrage van 0,6 miljoen euro
- uitrusting ten bedrage van 0,1 miljoen euro.

Financiële vaste activa

De financiële vaste activa (boekwaarde 2.167,1 miljoen euro) vormen het hoofdbestanddeel (ca. 83%) van de actiefzijde en bestaan in zeer belangrijke mate uit de strategische deelnemingen in KBC Groep en in KBC Ancora.

Boekhoudkundige waardering van de KBC Groep- en de KBC Ancora-aandelen

Algemeen

Voor financiële vaste activa - die bij Cera in zeer belangrijke mate bestaan uit KBC Groep- en KBC Ancora-aandelen - worden waardeverminderingen aangelegd in geval van duurzame minderwaarde of ontwaarding.

Deze waardeverminderingen worden later teruggenomen in de mate waarin ze op het einde van het boekjaar hoger zijn dan wat vereist is volgens een actuele beoordeling van de voorheen aangelegde waardeverminderingen.

Aanleg van waardeverminderingen op 31 december 2008

In het voorjaar van 2009 was de Raad van Bestuur van oordeel dat er, gelet op de impact van de financiële crisis, sprake was van een duurzame minderwaarde of ontwaarding van de KBC Groep- en de KBC Ancora-aandelen in portefeuille, en dat er dus een waardevermindering op deze aandelen diende geboekt te worden.

De Raad van Bestuur hanteerde bij de aanleg van deze waardeverminderingen de eigenvermogenswaarde per KBC Groep-aandeel als objectief aanknopingspunt. Het gegeven dat Cera haar deelneming in KBC Groep (rechtstreeks en onrechtstreeks) aanhoudt vanuit een verankeringsdoelstelling op lange termijn, was daarbij een belangrijke overweging. Op 31.12.2008 bedroeg deze eigenvermogenswaarde 31,50 euro per KBC Groep-aandeel.

De gewogen gemiddelde boekwaarde van de KBC Groep-aandelen werd dan ook teruggebracht naar 31,50 euro per aandeel¹. Hierbij werd een waardevermindering ten belope van 106,4 miljoen euro aangelegd.

Door verkopen van KBC Groep-aandelen in 2013 werd in dat jaar reeds 65,9 miljoen euro aan waardeverminderingen teruggenomen.

De gewogen gemiddelde boekwaarde van de KBC Ancora-aandelen werd teruggebracht van 44,98 euro naar 25,635 euro per aandeel², wat overeenkomt met de achterliggende eigenvermogenswaarde (op het niveau van KBC Groep) op 31.12.2008.

¹ Door de intekening op 3,1 miljoen KBC Groep-aandelen in december 2012 verlaagde de gewogen gemiddelde netto-boekwaarde van de KBC Groep-aandelen vervolgens tot 30,36 euro per aandeel.

² Door de aankoop van 330.879 KBC Ancora-aandelen in 2009 daalde de gewogen gemiddelde boekwaarde van de KBC Ancora-aandelen, die aangehouden worden als strategische langetermijninvestering, vervolgens tot 25,36 euro per aandeel.

**ANDERE OVEREENKOMSTIG HET WETBOEK
VAN VENNOOTSCHAPPEN EN VERENIGINGEN
NEER TE LEGGEN DOCUMENTEN****JAARVERSLAG**

Op dat moment vertegenwoordigde elk KBC Ancora- aandeel achterliggend immers 1,05 KBC Groep-aandelen en een schuld van 7,44 euro (25,635 euro = 31,50 euro x 1,05 – 7,44 euro). Hierbij werd een waardevermindering ten belope van 921,7 miljoen euro aangelegd.

(Gedeeltelijke) terugname van waardeverminderingen op 31 december 2016

De Raad van Bestuur was begin 2017 van oordeel dat de positieve evoluties op het niveau van KBC Groep een herbeoordeling vereisten van de per 31.12.2008 geboekte waardeverminderingen.

Om reden van consistentie werd daarbij geopteerd om hetzelfde criterium te hanteren dat ook bij de aanleg van de waardeverminderingen werd gehanteerd, meer bepaald de (achterliggende) eigenvermogenswaarde per KBC Groep-aandeel. Op 31.12.2016 bedroeg deze 38,14 euro per KBC Groep-aandeel.

Per 31.12.2016 bedroeg de gewogen gemiddelde historische aanschaffingswaarde (i.e. de initiële boekwaarde) van de KBC Groep-aandelen, die Cera in portefeuille had, 34,00 euro per aandeel.

De netto-boekwaarde van deze KBC Groep-aandelen bedroeg 30,36 euro per aandeel.

Gezien de eigenvermogenswaarde van KBC Groep op 31.12.2016 hoger lag dan de initiële boekwaarde, werd de volledige waardevermindering teruggenomen, zodat de boekwaarde opnieuw overeenstemt met de gemiddelde historische aanschafwaarde van 34,00 euro per KBC Groep-aandeel.

De netto-boekwaarde van de KBC Ancora-aandelen, die Cera op 31.12.2016 in portefeuille had, bedroeg:

- 25,36 euro per aandeel voor de KBC Ancora-aandelen, die aangehouden worden als strategische langetermijninvestering;
- 25,635 euro per aandeel voor de KBC Ancora-aandelen bestemd voor uitkering in natura, als scheidingsaandeel bij uittreding met D-aandelen.

De achterliggende eigenvermogenswaarde (op het niveau van KBC Groep) op 31.12.2016 bedroeg 33,55 euro per KBC Ancora-aandeel. Elk KBC Ancora-aandeel vertegenwoordigde per 31.12.2016 achterliggend 0,99 KBC Groep-aandelen en een schuld van 4,21 euro (33,55 euro = 38,14 euro x 0,99 - 4,21 euro).

De waardeverminderingen op de KBC Ancora-aandelen werden eind 2016 gedeeltelijk teruggenomen, zodat de netto-boekwaarde toenam tot 33,55 euro.

KBC Groep-aandelen op 31 december 2021

Op balansdatum 2021 heeft Cera 11,1 miljoen KBC Groep-aandelen in portefeuille, ca. 2,67% van het totale aantal uitstaande KBC Groep-aandelen.

De totale boekwaarde van de KBC Groep-aandelen bedraagt 378,3 miljoen euro. De boekwaarde per KBC Groep-aandeel bedraagt 34,00 euro, wat overeenkomt met de gemiddelde historische aanschaffingswaarde.

De eigenvermogenswaarde op balansdatum bedroeg 51,8 euro per KBC Groep-aandeel. De slotkoers van het KBC Groep-aandeel op 31 december 2021 bedroeg 75,46 euro.

KBC Ancora-aandelen op 31 december 2021

Op balansdatum 2021 heeft Cera in totaal 39,5 miljoen KBC Ancora-aandelen in portefeuille, ca. 50,42% van het totale aantal uitstaande KBC Ancora-aandelen.

Op balansdatum komt de intrinsieke waarde van een KBC Ancora-aandeel overeen met 0,99-maal de koers van het KBC Groep-aandeel, verminderd met de nettoschuld per aandeel (3,02 euro). Op basis van de slotkoers van KBC Groep op 31 december 2021 (75,46 euro) bedroeg de intrinsieke waarde van een KBC Ancora-aandeel 71,69 euro.

De achterliggende eigenvermogenswaarde van een KBC Ancora-aandeel bedroeg op balansdatum 48,26 euro (= eigenvermogenswaarde KBC Groep-aandeel x 0,99 minus

**ANDERE OVEREENKOMSTIG HET WETBOEK
VAN VENNOOTSCHAPPEN EN VERENIGINGEN
NEER TE LEGGEN DOCUMENTEN**

JAARVERSLAG

nettoschuld per KBC Ancora-aandeel = 51,8 euro x 0,99 - 3,02 euro). De slotkoers van het KBC Ancora-aandeel op 31 december 2021 bedroeg 42,04 euro.

In deze context is de Raad van Bestuur van oordeel dat er per 31 december 2021 een volledige terugname van de (nog resterende) waardeverminderingen op de KBC Ancora-aandelen dient plaats te vinden. Dit resulteert in een terugname van 454,2 miljoen euro aan waardeverminderingen. Hiervan wordt 143,0 miljoen euro toegevoegd aan de bijzondere beschikbare reserves voor de KBC Ancora-aandelen die op termijn worden uitgekeerd als scheidingsaandeel bij uittreding met D-aandelen.

Door de terugname van de resterende waardeverminderingen, neemt de boekwaarde van de KBC Ancora-aandelen toe van 33,55 euro per aandeel naar de historische boekwaarde. Deze bedraagt respectievelijk 46,26 euro per aandeel (m.b.t. de KBC Ancora-aandelen aangehouden als strategische investering op lange termijn) en 43,09 euro per aandeel (m.b.t. de KBC Ancora-aandelen aangehouden om uit te keren als scheidingsaandeel bij uittreding met D-aandelen).

De boekwaarde van de 39,5 miljoen KBC Ancora-aandelen in portefeuille komt daarmee op 1.778,8 miljoen euro.

Deze deelneming in KBC Ancora bestaat uit twee componenten:

- 24,5 miljoen KBC Ancora-aandelen (met een boekwaarde van 1.132,9 miljoen euro) die aangehouden worden als strategische investering op lange termijn;
- 15,0 miljoen KBC Ancora-aandelen (met een boekwaarde van 645,9 miljoen euro) die bestemd zijn voor uitkering in natura, als scheidingsaandeel bij uittreding met D-aandelen.

Het aantal KBC Ancora-aandelen op balansdatum bestemd voor uitkering in natura, als scheidingsaandeel bij toekomstige uittredingen met D-aandelen, wordt als volgt berekend:

Totaal aantal D-aandelen op balansdatum	3.568.498
Aantal KBC Ancora-aandelen per D-aandeel	x 4,2
Aantal KBC Ancora-aandelen bestemd voor uitkering in natura	14.987.692

BRS Microfinance Coop

De deelneming in BRS Microfinance Coop (9.682 aandelen) stemt overeen met een participatie van 43,40%. Op balansdatum bedraagt de boekwaarde van deze aandelen 9,7 miljoen euro.

Met de inbreng van coöperatieve aandeelhouders investeert BRS Microfinance Coop in microfinancieringsorganisaties in het Zuiden volgens het goedgekeurde investeringsbeleid van BRS Microfinance Coop. Zij geven microkredieten aan ondernemende mensen die hiermee een economische activiteit opzetten.

Andere financiële vaste activa

Deze aandelen betreffen maatschappelijke rechten in andere ondernemingen die weliswaar geen deelneming vormen, maar die wel het scheppen van een duurzame en specifieke band met die ondernemingen tot doel hebben (Credal en Hefboom). Op balansdatum bedraagt de boekwaarde van deze aandelen 0,2 miljoen euro.

Vlottende activa

De vlottende activa (409,9 miljoen euro) bestaan voornamelijk uit vorderingen op te hoogste één jaar (11,6 miljoen euro) en liquide middelen (397,6 miljoen euro).

Vorderingen op ten hoogste één jaar

De vorderingen op ten hoogste één jaar omvatten enerzijds de handelsvorderingen ten belope van 0,1 miljoen euro en anderzijds de overige vorderingen voor een bedrag van 11,5 miljoen euro. Deze laatste hebben voornamelijk betrekking op de terug te vorderen belastingen van boekjaar 2021 (ingehouden roerende voorheffing op de ontvangen KBC Groep-dividenden).

Liquide middelen

De liquide middelen bedragen op balansdatum 397,6 miljoen euro. Het betreft de saldi van spaar- en bankrekeningen.

**ANDERE OVEREENKOMSTIG HET WETBOEK
VAN VENNOOTSCHAPPEN EN VERENIGINGEN
NEER TE LEGGEN DOCUMENTEN**

JAARVERSLAG

Overlopende rekeningen

De overlopende rekeningen ten belope van 0,6 miljoen euro omvatten de over te dragen kosten (ontvangen facturen in de loop van boekjaar 2021 die betrekking hebben op de volgende boekjaren).

Eigen vermogen

Inbreng

Op balansdatum bedraagt de inbreng 666,0 miljoen euro. De samenstelling en de evolutie hiervan over de periode 31.12.2019 – 31.12.2021 is als volgt:

(in miljoenen euro)	2021	2020	2019
B-inbreng	49,7	51,1	52,4
C-inbreng	54,5	54,5	54,5
D-inbreng	66,3	68,7	70,6
E-inbreng	495,4	471,7	448,8
Totaal	666,0	646,1	626,3

De totale inbreng bedraagt 666,0 miljoen euro, waarvan 36,5 miljoen euro onbeschikbare inbreng.

Per 31.12.2021 telde Cera 381.834 vennoten (t.o.v. 377.820 vennoten per einde 2020).

Reserves

De rubriek 'reserves' bedraagt 1.905,2 miljoen euro en bestaat uit de volgende componenten:

Statutair onbeschikbare reserves

Per 31.12.2021 zijn er geen statutair onbeschikbare reserves meer. Eind 2020 bedroegen deze nog 3,9 mio euro (cfr. de voormalige 'wettelijke reserve'), maar naar aanleiding van de statutenwijziging van 4 juni 2021 werden de statutair onbeschikbare reserves volledig overgeboekt naar de beschikbare reserves.

Beschikbare reserves

In 2001 werd een '**bijzondere beschikbare reserve**' aangelegd uit de beschikbare reserves van Cera om aan te geven dat de D-aandeelhouders, via de uitkering van KBC Ancora-aandelen, recht hebben op een deel van de beschikbare reserves.

In het boekjaar 2021 bedraagt de afname van de 'bijzondere beschikbare reserve' ten gevolge van uittredingen met D-aandelen 15,4 miljoen euro.

Naar aanleiding van de terugname van de waardeverminderingen op de KBC Ancora-aandelen, zoals geschetst onder de rubriek 'Financiële vaste activa', wordt via de resultaatverwerking een bedrag van 143,0 miljoen euro toegevoegd aan de bijzondere beschikbare reserves m.b.t. de op termijn uit te keren KBC Ancora-aandelen (bij uittreding met D-aandelen). Op afsluitdatum bedraagt het saldo van de 'bijzondere beschikbare reserve' 579,5 miljoen euro.

Bij uittreding met D-aandelen hebben de vennoten tevens recht op een gekapitaliseerd dividendoverschot (afgekort: GDO). Dit komt tot uiting via de '**GDO-reserve**'. In de loop van het boekjaar 2021 werd er 14,0 miljoen euro GDO uitgekeerd aan uittredende D-vennoten. Op balansdatum bedraagt het GDO (na resultaatverwerking) 124,15 euro per D-aandeel. Boekhoudkundig wordt dit tot uitdrukking gebracht door via de resultaatverwerking een toevoeging aan de GDO-reserve te boeken van 47,2 miljoen euro.

Op balansdatum bedraagt de GDO-reserve voor uittredende D-vennoten 443,0 miljoen euro, wat overeenstemt met een GDO van 124,15 euro per D-aandeel (voor de 3.568.498 op

**ANDERE OVEREENKOMSTIG HET WETBOEK
VAN VENNOOTSCHAPPEN EN VERENIGINGEN
NEER TE LEGGEN DOCUMENTEN**

JAARVERSLAG

balansdatum uitstaande D-aandelen).

De 'gewone beschikbare reserve' neemt toe met 361,1 miljoen euro (tot 882,7 miljoen euro), voornamelijk door de verwerking van de winst van het boekjaar (357,0 miljoen euro) en de overboeking van de statutair onbeschikbare reserves (3,9 miljoen euro).

Onderstaande tabel geeft een overzicht van de evolutie van het GDO per aandeel en van de GDO-reserve.

	Saldo 2021	2021		Saldo 2020
		Aanwending	Toevoeging	
GDO per D-aandeel (in euro)	124,15		+13,23	110,92
GDO-reserve (in miljoenen euro)	443,0	-14,0	+47,2	409,7
Aantal uitstaande D-aandelen	3.568.498			3.693.993

Op balansdatum zijn de reserves dus als volgt samen te vatten:

(in miljoenen euro)	2021	2020	2019
Statutair onbeschikbare reserves	0	3,9	3,9
Beschikbare reserves	1.905,2	1.383,2	1.446,0
Bij uittreding D-aandelen	1.022,5	861,6	874,0
° bijzondere beschikbare reserve	579,5	451,8	464,2
° GDO-reserve	443,0	409,7	409,8
Gewone beschikbare reserves	882,7	521,6	571,9
Totaal	1.905,2	1.387,0	1.449,8

Kapitaalsubsidies

Het betreft subsidies van de overheid naar aanleiding van de restauratie van de gebouwen in Leuven. Deze subsidies worden pro rata temporis afgeschreven aan hetzelfde afschrijvingspercentage als de gerestaureerde gebouwen. Op balansdatum bedraagt de boekwaarde 0,5 miljoen euro.

Schulden

De schulden bedragen 30,9 miljoen euro, een stijging met 2,5 miljoen euro ten opzichte van het jaar voordien. De schulden hebben hoofdzakelijk betrekking op:

Schulden op ten hoogste één jaar**Handelsschulden**

De handelsschulden ten belope van 3,9 miljoen euro hebben betrekking op ontvangen maar nog niet betaalde facturen (1,6 miljoen euro) alsook de geraamde, niet ontvangen facturen, met betrekking tot de voorbije boekjaren (2,2 miljoen euro).

Schulden met betrekking tot belastingen, bezoldigingen en sociale lasten

De schulden met betrekking tot belastingen, bezoldigingen en sociale lasten (1,8 miljoen euro) betreffen enerzijds de nog verschuldigde bedrijfsvoorheffing met betrekking tot december 2021 (0,3 miljoen euro) en anderzijds het vakantiegeld en de premies met betrekking tot boekjaar 2021, die in de loop van het volgende boekjaar worden uitgekeerd (1,6 miljoen euro).

**ANDERE OVEREENKOMSTIG HET WETBOEK
VAN VENNOOTSCHAPPEN EN VERENIGINGEN
NEER TE LEGGEN DOCUMENTEN**

JAARVERSLAG**Overige schulden**

De overige schulden (24,6 miljoen euro) bestaan voornamelijk uit:

- het te betalen coöperatief dividend over boekjaar 2021 aan 3,25% (21,3 miljoen euro)
- schulden m.b.t. maatschappelijke dienstverlening van Cera, waarvan de betaling in de toekomst plaatsvindt (3,2 miljoen euro).
- nog niet uitgekeerde dividenden uit het verleden (0,1 miljoen euro).

Overlopende rekeningen

De overlopende rekeningen ten belope van 0,6 miljoen euro hebben betrekking op over te dragen opbrengsten (opbrengsten die in de loop van voorgaande boekjaren werden geïnd, maar betrekking hebben op de volgende boekjaren).

Resultatenrekening

De te bestemmen winst van het boekjaar bedraagt 568,6 miljoen euro.

Het resultaat werd in erg belangrijke mate bepaald door de volledige terugname van de resterende waardeverminderingen op de participatie in KBC Ancora (454,2 miljoen euro). Het resultaat exclusief deze terugname van waardeverminderingen bedraagt 114,4 miljoen euro.

Aangezien Cera rechtstreeks en onrechtstreeks (via KBC Ancora) de belangrijkste aandeelhouder is van KBC Groep, en dit veruit haar belangrijkste actief vormt, komt het grootste deel van haar recurrente inkomsten uit haar participaties.

In november 2021 keerde KBC Groep een bijkomend dividend uit over boekjaar 2020. Aansluitend hierbij besliste KBC Ancora om eenmalig af te wijken van haar gebruikelijke dividendkalender door in december een eerste interim-dividend uit te betalen.

Hierna wordt dieper ingegaan op de belangrijkste opbrengsten en kosten.

Bedrijfsopbrengsten

De bedrijfsopbrengsten (13,0 miljoen euro) betreffen enerzijds de omzet en anderzijds de andere bedrijfsopbrengsten.

Omzet

De omzet (10,5 miljoen euro) omvat voornamelijk de aanrekening aan de vennoten van een deel van de kostprijs van de producten en diensten die via de magazines CeraSelect en ENJOY en via de website worden aangeboden (10,4 miljoen euro).

Andere bedrijfsopbrengsten

De andere bedrijfsopbrengsten (2,6 miljoen euro) hebben enerzijds betrekking op de opbrengsten uit de aanrekening van prestaties die Cera levert aan KBC Ancora in het kader van de kostendelende overeenkomst (1,9 miljoen euro). Bij het opstellen van deze overeenkomst werden verrekenleutels bepaald die jaarlijks geëvalueerd en eventueel aangepast worden. Anderzijds betreft het terugnames van provisies van de voorbije boekjaren (0,4 miljoen euro), overige bedrijfsopbrengsten (0,1 miljoen euro) en bijdragen van externe partners in het kader van maatschappelijke dienstverlening (0,2 miljoen euro).

**ANDERE OVEREENKOMSTIG HET WETBOEK
VAN VENNOOTSCHAPPEN EN VERENIGINGEN
NEER TE LEGGEN DOCUMENTEN**

JAARVERSLAG**Bedrijfskosten**

De bedrijfskosten (36,2 miljoen euro) hebben betrekking op diensten en diverse goederen, personeelskosten, afschrijvingen en andere bedrijfskosten.

Diensten en diverse goederen

De kosten voor diensten en diverse goederen (28,0 miljoen euro) worden gevormd door de volgende subrubrieken:

- Algemene werkingskosten (4,0 miljoen euro): de voornaamste kosten in deze rubriek hebben betrekking op: logistieke en informatica-infrastructuur via de kostendelende structuur met KBC, het wagenpark, erelonen advocaten, algemene kosten van het gebouw, website en de Cera-tegel in KBC Mobile, vergoedingen van de leden van het Comité van Dagelijks Bestuur en premies voor de bestuurdersaansprakelijkheidsverzekering.
- Kapitaal- en vennotenadministratie (1,5 miljoen euro): deze kosten omvatten voornamelijk de vergoedingen die betaald worden aan de loketbanken (KBC, CBC en KBC Brussels) voor het administratieve beheer van de vennotenrekeningen (1,1 miljoen euro) en voor de uitgifte van E-aandelen (0,2 miljoen euro).
- Vennotenvoordelen (14,7 miljoen euro): het betreft hoofdzakelijk de uitgaven van Cera in het kader van de voordelen voor de vennoten via de website en via de magazines CeraSelect en ENJOY. De bijdrage van de vennoten bedraagt - zoals eerder aangegeven - 10,4 miljoen euro (zie 'Omzet').
- Cera 2025 (0,9 miljoen euro): deze rubriek omvat de kosten voor het strategieproject Cera 2025 en wervingscampagnes in 2021.
- Maatschappelijke dienstverlening (4,4 miljoen euro): dit omvat in hoofdzaak de rechtstreekse financiële steun van Cera aan maatschappelijke projecten op regionaal, suprarregionaal, nationaal en internationaal vlak. Voor meer gedetailleerde informatie over de maatschappelijke dienstverlening verwijzen we naar de website van Cera.
- Communicatie (2,5 miljoen euro): onder deze rubriek worden alle kosten opgenomen die te maken hebben met de communicatie naar de vennoten en belangstellende derden. Ze omvatten onder meer de kosten van de magazines CeraScoop, CeraSelect, ENGAGE en ENJOY, Social Media, de jaarvergadering, de adviesstructuur en profiel en positionering.

Personeelskosten

Op afsluitingsdatum bestaat het personeelsbestand uit 45 personeelsleden of 42,8 voltijdse equivalenten. De personeelskosten bedragen 7,1 miljoen euro en bestaan uit volgende componenten:

- bezoldigingen: 4,8 miljoen euro
- RSZ werkgever: 1,3 miljoen euro
- groepsverzekering: 0,8 miljoen euro
- diverse personeelskosten: 0,2 miljoen euro

Onder bezoldigingen wordt in hoofdzaak verstaan maandloon, premies, vakantiegeld, 13de maand en voordelen van alle aard. De diverse personeelskosten omvatten onder andere:

- bijdrage werkgever in de maaltijdcheques
- diverse kosten eigen aan de werkgever
- hospitalisatieverzekering.

Voor meer gedetailleerde informatie over de personeelsbezetting verwijzen we naar de sociale balans.

Afschrijvingen

Op de materiële vaste activa werden voor 1,0 miljoen euro afschrijvingen geboekt. Het betreft in hoofdzaak afschrijvingen op de Cera-kantoren, het meubilair en op de parkeerplaatsen.

**ANDERE OVEREENKOMSTIG HET WETBOEK
VAN VENNOOTSCHAPPEN EN VERENIGINGEN
NEER TE LEGGEN DOCUMENTEN**

JAARVERSLAG

Financiële opbrengsten

Recurrente financiële opbrengsten

De opbrengsten uit financiële vaste activa betreffen dividendopbrengsten (137,1 miljoen euro) en hebben hoofdzakelijk betrekking op:

	Aantal aandelen op dividenddatum	Dividend/aandeel in euro	Totaal in euro
KBC Groep (05/2021)	11.127.166	0,44	4.895.953
KBC Groep (11/2021)	11.127.166	3,00	33.381.498
KBC Ancora (06/2021)	39.884.129	0,20	7.976.826
KBC Ancora (12/2021)	39.499.529	2,30	90.848.917

Niet-recurrente financiële opbrengsten

De niet-recurrente financiële opbrengsten bedragen 459,5 miljoen euro en bestaan uit:

- de terugname per 31.12.2021 van de resterende waardeverminderingen op de KBC Ancora-aandelen voor een bedrag van 454,2 miljoen euro.
De boekwaarde van de KBC Ancora-aandelen neemt daardoor toe van 33,55 euro naar de historische aanschafwaarde van respectievelijk 46,26 euro per aandeel (KBC Ancora-aandelen aangehouden als strategische investering op lange termijn) en 43,09 euro per aandeel (KBC Ancora-aandelen aangehouden om uit te keren als scheidingsaandeel bij uittreding met D-aandelen).
- de terugname van waardeverminderingen op als scheidingsaandeel uitgekeerde KBC Ancora-aandelen bij uittredingen met D-aandelen (512.458 KBC Ancora-aandelen) voor een bedrag van 4,9 miljoen euro.
In de loop van het boekjaar bedroeg de netto-boekwaarde van de uitgekeerde KBC Ancora-aandelen 33,55 euro per KBC Ancora-aandeel. Bij uittreding met D-aandelen ontvangt een vennoot 4,2 KBC Ancora-aandelen per D-aandeel en dient de resterende geboekte waardevermindering op deze aandelen volledig teruggenomen te worden. Tegelijkertijd wordt eenzelfde bedrag aan minderwaarden bij realisatie van financiële vaste activa geboekt (4,9 miljoen euro). Per saldo hebben uittredingen met D-aandelen dus geen impact op het resultaat van Cera.
- verjaarde scheidingsaandelen ten belope van 0,4 miljoen euro

Financiële kosten

Niet-recurrente financiële kosten

De minderwaarden bij realisatie van financiële vaste activa (4,9 miljoen euro) betreffen gerealiseerde minderwaarden naar aanleiding van de uitkering in natura van KBC Ancora-aandelen als scheidingsaandeel bij uittredingen met D-aandelen. Zoals vermeld hebben uittredingen met D-aandelen per saldo geen effect op het resultaat van Cera.

Resultaatverwerking

De te bestemmen winst van het boekjaar bedraagt 568,6 miljoen euro. De statutaire bestuurder stelt volgende resultaatverwerking voor:

- vergoeding van de inbreng ten belope van 21,3 miljoen euro, wat overeenkomt met een dividendpercentage van 3,25%. De berekening van het dividend gebeurt voor de diverse aandelen categorieën overeenkomstig artikel 33 van de statuten. De uitkering van het coöperatieve dividend is voorzien op 15 juni 2022.
- toevoeging aan de bijzondere beschikbare reserve ten belope van 143,0 miljoen euro
- toevoeging aan de GDO-reserve ten belope van 47,2 miljoen euro
- toevoeging aan de gewone beschikbare reserve ten belope van 357,0 miljoen euro.

**ANDERE OVEREENKOMSTIG HET WETBOEK
VAN VENNOOTSCHAPPEN EN VERENIGINGEN
NEER TE LEGGEN DOCUMENTEN**

JAARVERSLAG

Na de resultaatverwerking bedragen de beschikbare reserves 1.905,2 miljoen euro en zijn als volgt samengesteld:

- bijzondere beschikbare reserve: 579,5 miljoen euro
- GDO-reserve: 443,0 miljoen euro
- gewone beschikbare reserve: 882,7 miljoen euro.

Bijkomende informatie

Er werden geen werkzaamheden uitgevoerd op het gebied van onderzoek en ontwikkeling.

De vennootschap heeft geen bijkantoren.

Het actief van Cera bestaat in zeer belangrijke mate uit een rechtstreekse en onrechtstreekse participatie in KBC Groep (via haar dochtervennootschap KBC Ancora). Het actief van KBC Ancora bestaat nagenoeg uitsluitend uit een rechtstreekse participatie in KBC Groep. De waarde van deze activa, evenals de resultaten van de Cera-groep, worden dan ook in belangrijke mate beïnvloed door de evoluties met betrekking tot de KBC-groep.

De dividendpolitiek van KBC Groep vanaf 2022 behoudt de uitkeringsratio van ten minste 50% van de geconsolideerde winst. Daarnaast zal het kapitaal boven de 15,0% fully loaded common equity ratio in aanmerking komen voor uitkering aan de aandeelhouders. Elk jaar zal de Raad van Bestuur van KBC Groep die beslissing naar goeddunken nemen bij de bekendmaking van de jaarresultaten.

De dividendpolitiek van KBC Ancora bestaat er in om een interim-dividend uit te keren van 90% van het voor uitkering vatbare recurrente resultaat (i.e. na correctie voor eventuele uitzonderlijke resultaten en na verplichte aanleg van de wettelijke reserve).

Opgemerkt wordt dat de liquiditeitspositie van Cera op balansdatum 397,6 miljoen euro bedroeg.

Voor wat betreft de Oekraïne-crisis, die in het voorjaar van 2022 uitbarstte, verwacht Cera momenteel geen directe impact op haar resultaat.

VERSLAG VAN DE COMMISSARISSEN**Verslag van de commissaris aan de algemene vergadering van Cera CV over de jaarrekening voor het boekjaar afgesloten op 31 december 2021**

In het kader van de wettelijke controle van de jaarrekening van Cera CV (de "Vennootschap"), leggen wij u ons commissarisverslag voor. Dit bevat ons verslag over de jaarrekening voor het boekjaar afgesloten op 31 december 2021, alsook de overige door wet- en regelgeving gestelde eisen. Dit vormt een geheel en is ondeelbaar.

Wij werden benoemd in onze hoedanigheid van commissaris door de algemene vergadering van 8 juni 2019, overeenkomstig het voorstel van het bestuursorgaan. Ons mandaat loopt af op de datum van de algemene vergadering die beraadslaagt over de jaarrekening afgesloten op 31 december 2021. Wij hebben de wettelijke controle van de jaarrekening van Cera CV uitgevoerd gedurende 24 opeenvolgende boekjaren.

Verslag over de jaarrekening***Oordeel zonder voorbehoud***

Wij hebben de wettelijke controle uitgevoerd van de jaarrekening van de Vennootschap over het boekjaar afgesloten op 31 december 2021 opgesteld in overeenstemming met het in België van toepassing zijnde boekhoudkundig referentiestelsel. Deze jaarrekening omvat de balans op 31 december 2021, alsook de resultatenrekening van het boekjaar afgesloten op die datum evenals de toelichting. Het balanstotaal bedraagt EUR 2.602.518.614,16 en de resultatenrekening sluit af met een winst van het boekjaar van EUR 568.566.816,44.

Naar ons oordeel geeft de jaarrekening een getrouw beeld van het vermogen en de financiële toestand van de Vennootschap per 31 december 2021, alsook van haar resultaten over het boekjaar dat op die datum is afgesloten, in overeenstemming met het in België van toepassing zijnde boekhoudkundig referentiestelsel.

Basis voor het oordeel zonder voorbehoud

Wij hebben onze controle uitgevoerd volgens de internationale controlestandaarden (ISA's) zoals van toepassing in België. Wij hebben bovendien de door IAASB goedgekeurde internationale controlestandaarden toegepast die van toepassing zijn op de huidige afsluitdatum en nog niet goedgekeurd zijn op nationaal niveau. Onze verantwoordelijkheden op grond van deze standaarden zijn verder beschreven in de sectie "Verantwoordelijkheden van de commissaris voor de controle van de jaarrekening" van ons verslag. Wij hebben alle deontologische vereisten die relevant zijn voor de controle van de jaarrekening in België nageleefd, met inbegrip van deze met betrekking tot de onafhankelijkheid.

Wij hebben van het bestuursorgaan en van de aangestelden van de Vennootschap de voor onze controle vereiste ophelderingen en inlichtingen verkregen.

VERSLAG VAN DE COMMISSARISSEN

Verlag van de commissaris aan de algemene vergadering van Cera CV over de jaarrekening voor het boekjaar afgesloten op 31 december 2021

Wij zijn van mening dat de door ons verkregen controle-informatie voldoende en geschikt is als basis voor ons oordeel.

Verantwoordelijkheden van het bestuursorgaan voor het opstellen van de jaarrekening

Het bestuursorgaan is verantwoordelijk voor het opstellen van de jaarrekening die een getrouw beeld geeft in overeenstemming met het in België van toepassing zijnde boekhoudkundig referentiestelsel, alsook voor de interne beheersing die het bestuursorgaan noodzakelijk acht voor het opstellen van de jaarrekening die geen afwijking van materieel belang bevat die het gevolg is van fraude of van fouten.

Bij het opstellen van de jaarrekening is het bestuursorgaan verantwoordelijk voor het inschatten van de mogelijkheid van de Vennootschap om haar continuïteit te handhaven, het toelichten, indien van toepassing, van aangelegenheden die met continuïteit verband houden en het gebruiken van de continuïteitsveronderstelling, tenzij het bestuursorgaan het voornemen heeft om de Vennootschap te liquideren of om de bedrijfsactiviteiten te beëindigen of geen realistisch alternatief heeft dan dit te doen.

Verantwoordelijkheden van de commissaris voor de controle van de jaarrekening

Onze doelstellingen zijn het verkrijgen van een redelijke mate van zekerheid over de vraag of de jaarrekening als geheel geen afwijking van materieel belang bevat die het gevolg is van fraude of van fouten en het uitbrengen van een commissarisverslag waarin ons oordeel is opgenomen. Een redelijke mate van zekerheid is een hoog niveau van zekerheid, maar is geen garantie dat een controle die overeenkomstig de ISA's is uitgevoerd altijd een afwijking van materieel belang ontdekt wanneer die bestaat. Afwijkingen kunnen zich voordoen als gevolg van fraude of fouten en worden als van materieel belang beschouwd indien redelijkerwijs kan worden verwacht dat zij, individueel of gezamenlijk, de economische beslissingen genomen door gebruikers op basis van deze jaarrekening, beïnvloeden.

Bij de uitvoering van onze controle leven wij het wettelijk, reglementair en normatief kader dat van toepassing is op de controle van de jaarrekening in België na. Een wettelijke controle van de jaarrekening biedt evenwel geen zekerheid omtrent de toekomstige levensvatbaarheid van de Vennootschap, noch omtrent de efficiëntie of de doeltreffendheid waarmee het bestuursorgaan de bedrijfsvoering van de Vennootschap ter hand heeft genomen of zal nemen. Onze verantwoordelijkheden inzake de door het bestuursorgaan gehanteerde continuïteitsveronderstelling staan hieronder beschreven.

VERSLAG VAN DE COMMISSARISSEN

Verslag van de commissaris aan de algemene vergadering van Cera CV over de jaarrekening voor het boekjaar afgesloten op 31 december 2021

Als deel van een controle uitgevoerd overeenkomstig de ISA's, passen wij professionele oordeelsvorming toe en handhaven wij een professioneel-kritische instelling gedurende de controle. We voeren tevens de volgende werkzaamheden uit:

- het identificeren en inschatten van de risico's dat de jaarrekening een afwijking van materieel belang bevat die het gevolg is van fraude of van fouten, het bepalen en uitvoeren van controlewerkzaamheden die op deze risico's inspelen en het verkrijgen van controle-informatie die voldoende en geschikt is als basis voor ons oordeel. Het risico van het niet detecteren van een van materieel belang zijnde afwijking is groter indien die afwijking het gevolg is van fraude dan indien zij het gevolg is van fouten, omdat bij fraude sprake kan zijn van samenspanning, valsheid in geschrifte, het opzettelijk nalaten om transacties vast te leggen, het opzettelijk verkeerd voorstellen van zaken of het doorbreken van de interne beheersing;
- het verkrijgen van inzicht in de interne beheersing die relevant is voor de controle, met als doel controlewerkzaamheden op te zetten die in de gegeven omstandigheden geschikt zijn maar die niet zijn gericht op het geven van een oordeel over de effectiviteit van de interne beheersing van de Vennootschap;
- het evalueren van de geschiktheid van de gehanteerde grondslagen voor financiële verslaggeving en het evalueren van de redelijkheid van de door het bestuursorgaan gemaakte schattingen en van de daarop betrekking hebbende toelichtingen;
- het concluderen of de door het bestuursorgaan gehanteerde continuïteitsveronderstelling aanvaardbaar is, en het concluderen, op basis van de verkregen controle-informatie, of er een onzekerheid van materieel belang bestaat met betrekking tot gebeurtenissen of omstandigheden die significante twijfel kunnen doen ontstaan over de mogelijkheid van de Vennootschap om haar continuïteit te handhaven. Indien wij concluderen dat er een onzekerheid van materieel belang bestaat, zijn wij ertoe gehouden om de aandacht in ons commissarisverslag te vestigen op de daarop betrekking hebbende toelichtingen in de jaarrekening, of, indien deze toelichtingen inadequaat zijn, om ons oordeel aan te passen. Onze conclusies zijn gebaseerd op de controle-informatie die verkregen is tot de datum van ons commissarisverslag. Toekomstige gebeurtenissen of omstandigheden kunnen er echter toe leiden dat de Vennootschap haar continuïteit niet langer kan handhaven;
- het evalueren van de algehele presentatie, structuur en inhoud van de jaarrekening, en van de vraag of de jaarrekening de onderliggende transacties en gebeurtenissen weergeeft op een wijze die leidt tot een getrouw beeld.

Wij communiceren met het bestuursorgaan onder meer over de geplande reikwijdte en timing van de controle en over de significante controlebevindingen, waaronder eventuele significante tekortkomingen in de interne beheersing die wij identificeren gedurende onze controle.

VERSLAG VAN DE COMMISSARISSEN

Verlag van de commissaris aan de algemene vergadering van Cera CV over de jaarrekening voor het boekjaar afgesloten op 31 december 2021

Overige door wet- en regelgeving gestelde eisen***Verantwoordelijkheden van het bestuursorgaan***

Het bestuursorgaan is verantwoordelijk voor het opstellen en de inhoud van het jaarverslag en de andere informatie opgenomen in het jaarrapport, van de documenten die overeenkomstig de wettelijke en reglementaire voorschriften dienen te worden neergelegd, voor het naleven van de wettelijke en bestuursrechtelijke voorschriften die van toepassing zijn op het voeren van de boekhouding, alsook voor het naleven van het Wetboek van vennootschappen en verenigingen en van de statuten van de Vennootschap.

Verantwoordelijkheden van de commissaris

In het kader van onze opdracht en overeenkomstig de Belgische bijkomende norm bij de in België van toepassing zijnde internationale controlestandaarden (ISA's), is het onze verantwoordelijkheid om, in alle van materieel belang zijnde opzichten, het jaarverslag en de andere informatie opgenomen in het jaarrapport, bepaalde documenten die overeenkomstig de wettelijke en reglementaire voorschriften dienen te worden neergelegd, alsook de naleving van bepaalde verplichtingen uit het Wetboek van vennootschappen en verenigingen, en van de statuten van de Vennootschap te verifiëren, alsook verslag over deze aangelegenheden uit te brengen.

Aspecten betreffende het jaarverslag en andere informatie opgenomen in het jaarrapport

Na het uitvoeren van specifieke werkzaamheden op het jaarverslag, zijn wij van oordeel dat dit jaarverslag overeenstemt met de jaarrekening voor hetzelfde boekjaar en is opgesteld overeenkomstig de artikelen 3:5 en 3:6 van het Wetboek van vennootschappen en verenigingen.

In de context van onze controle van de jaarrekening zijn wij tevens verantwoordelijk voor het overwegen, in het bijzonder op basis van de kennis verkregen in de controle, of het jaarverslag en de andere informatie opgenomen in het jaarrapport, zijnde:

- Brief van de voorzitter en de gedelegeerd bestuurders,
- Verslag van de statutaire zaakvoerder aan de Algemene Vergadering.

een afwijking van materieel belang bevatten, hetzij informatie die onjuist vermeld is of anderszins misleidend is. In het licht van de werkzaamheden die wij hebben uitgevoerd, hebben wij geen afwijking van materieel belang te melden.

Vermelding betreffende de sociale balans

De sociale balans neer te leggen bij de Nationale Bank van België overeenkomstig artikel 3:12 §1 8° van het Wetboek van vennootschappen en verenigingen, bevat, zowel qua vorm als qua inhoud alle door dit Wetboek voorgeschreven inlichtingen, waaronder deze betreffende de informatie inzake de lonen en de vormingen, en bevat geen van materieel belang zijnde inconsistenties ten aanzien van de informatie waarover wij beschikken in het kader van onze opdracht.

VERSLAG VAN DE COMMISSARISSEN

Verslag van de commissaris aan de algemene vergadering van Cera CV over de jaarrekening voor het boekjaar afgesloten op 31 december 2021

Vermeldingen betreffende de onafhankelijkheid

- Ons bedrijfsrevisorenkantoor en ons netwerk hebben geen opdrachten die onverenigbaar zijn met de wettelijke controle van de jaarrekening verricht en ons bedrijfsrevisorenkantoor is in de loop van ons mandaat onafhankelijk gebleven tegenover de Vennootschap.
- De honoraria voor de bijkomende opdrachten die verenigbaar zijn met de wettelijke controle van de jaarrekening bedoeld in artikel 3:65 van het Wetboek van vennootschappen en verenigingen werden correct vermeld en uitgesplitst in de toelichting bij de jaarrekening.

Andere vermeldingen

- Onverminderd formele aspecten van ondergeschikt belang, werd de boekhouding gevoerd in overeenstemming met de in België van toepassing zijnde wettelijke en bestuursrechtelijke voorschriften.
- De resultaatverwerking, die aan de algemene vergadering wordt voorgesteld, stemt overeen met de wettelijke en statutaire bepalingen.
- Wij dienen u geen verrichtingen of beslissingen mede te delen die in overtreding met de statuten of het Wetboek van vennootschappen en verenigingen zijn gedaan of genomen.
- Wij hebben de historische en prospectieve boekhoudkundige en financiële gegevens van het verslag van het bestuursorgaan in de context van de uitkeringen beslist door de raad van bestuur van 28 mei 2021 en 17 december 2021 beoordeeld overeenkomstig artikel 6:116 van het Wetboek van vennootschappen en verenigingen en ons besluit aan het bestuursorgaan bekendgemaakt.

Zaventem, 29 april 2022

KPMG Bedrijfsrevisoren
Commissaris
vertegenwoordigd door

Kenneth Vermeire
Bedrijfsrevisor

SOCIALE BALANS

Nummers van de paritaire comités die voor de vennootschap bevoegd zijn: 200

STAAT VAN DE TEWERKGESTELDE PERSONEN**WERKNEMERS WAARVOOR DE VENNOOTSCHAP EEN DIMONA-VERKLARING HEEFT INGEDIEND OF DIE ZIJN
INGESCHREVEN IN HET ALGEMEEN PERSONEELSREGISTER**

Tijdens het boekjaar	Codes	Totaal	1. Mannen	2. Vrouwen
Gemiddeld aantal werknemers				
Voltijds	1001	33,0	21,0	12,0
Deeltijds	1002	11,0	4,0	7,0
Totaal in voltijdse equivalenten (VTE)	1003	41,4	24,3	17,1
Aantal daadwerkelijk gepresteerde uren				
Voltijds	1011	50.907	31.948	18.959
Deeltijds	1012	12.241	5.067	7.174
Totaal	1013	63.148	37.015	26.133
Personeelskosten				
Voltijds	1021	5.988.182	4.369.624	1.618.558
Deeltijds	1022	1.106.572	556.532	550.039
Totaal	1023	7.094.754	4.926.157	2.168.597
Bedrag van de voordelen bovenop het loon	1033			

Tijdens het vorige boekjaar	Codes	P. Totaal	1P. Mannen	2P. Vrouwen
Gemiddeld aantal werknemers in VTE	1003	41,5	24,9	16,6
Aantal daadwerkelijk gepresteerde uren	1013	62.092	38.120	23.972
Personeelskosten	1023	6.815.600	4.727.227	2.088.373
Bedrag van de voordelen bovenop het loon	1033			

**WERKNEMERS WAARVOOR DE VENNOOTSCHAP EEN DIMONA-VERKLARING HEEFT INGEDIEND OF DIE ZIJN
INGESCHREVEN IN HET ALGEMEEN PERSONEELSREGISTER (vervolg)**

	Codes	1. Voltijds	2. Deeltijds	3. Totaal in voltijdse equivalenten
Op de afsluitingsdatum van het boekjaar				
Aantal werknemers	105	35	10	42,8
Volgens de aard van de arbeidsovereenkomst				
Overeenkomst voor een onbepaalde tijd	110	35	10	42,8
Overeenkomst voor een bepaalde tijd	111			
Overeenkomst voor een duidelijk omschreven werk	112			
Vervangingsovereenkomst	113			
Volgens het geslacht en het studieniveau				
Mannen	120	21	4	24,3
lager onderwijs	1200			
secundair onderwijs	1201	3		3,0
hoger niet-universitair onderwijs	1202	1	1	1,8
universitair onderwijs	1203	17	3	19,5
Vrouwen	121	14	6	18,5
lager onderwijs	1210			
secundair onderwijs	1211			
hoger niet-universitair onderwijs	1212	5	4	7,8
universitair onderwijs	1213	9	2	10,7
Volgens de beroepscategorie				
Directiepersoneel	130	3		3,0
Bedienden	134	32	10	39,8
Arbeiders	132			
Andere	133			

UITZENDKRACHTEN EN TER BESCHIKKING VAN DE VENNOOTSCHAP GESTELDE PERSONEN

Tijdens het boekjaar	Codes	1. Uitzendkrachten	2. Ter beschikking van de vennootschap gestelde personen
Gemiddeld aantal tewerkgestelde personen	150		
Aantal daadwerkelijk gepresteerde uren	151		
Kosten voor de vennootschap	152		

TABEL VAN HET PERSONEELSVLOEP TIJDENS HET BOEKJAAR**INGETREDEN**

Aantal werknemers waarvoor de vennootschap tijdens het boekjaar een DIMONA-verklaring heeft ingediend of die tijdens het boekjaar werden ingeschreven in het algemeen personeelsregister

Volgens de aard van de arbeidsovereenkomst

Overeenkomst voor een onbepaalde tijd

Overeenkomst voor een bepaalde tijd

Overeenkomst voor een duidelijk omschreven werk

Vervangingsovereenkomst

Codes	1. Voltijds	2. Deeltijds	3. Totaal in voltijdse equivalenten
205	3		3,0
210	3		3,0
211			
212			
213			

UITGETREDEN

Aantal werknemers met een DIMONA-verklaring aangegeven of een in het algemeen personeelsregister opgetekende datum waarop hun overeenkomst tijdens het boekjaar een einde nam

Volgens de aard van de arbeidsovereenkomst

Overeenkomst voor een onbepaalde tijd

Overeenkomst voor een bepaalde tijd

Overeenkomst voor een duidelijk omschreven werk

Vervangingsovereenkomst

Volgens de reden van beëindiging van de overeenkomst

Pensioen

Werkloosheid met bedrijfstoeslag

Afdanking

Andere reden

Waarvan: het aantal werknemers dat als zelfstandige ten minste op halftijdse basis diensten blijft verlenen aan de vennootschap

Codes	1. Voltijds	2. Deeltijds	3. Totaal in voltijdse equivalenten
305	1	1	1,5
310	1	1	1,5
311			
312			
313			
340		1	0,5
341			
342	1		1,0
343			
350			

INLICHTINGEN OVER DE OPLEIDINGEN VOOR DE WERKNEMERS TIJDENS HET BOEKJAAR
Totaal van de formele voortgezette beroepsopleidingsinitiatieven ten laste van de werkgever

Aantal betrokken werknemers	5801	9	5811	8
Aantal gevolgde opleidingsuren	5802	103	5812	85
Nettokosten voor de vennootschap	5803	13.763	5813	11.807
waarvan brutokosten rechtstreeks verbonden met de opleiding	58031	14.127	58131	12.591
waarvan betaalde bijdragen en stortingen aan collectieve fondsen	58032		58132	
waarvan ontvangen tegemoetkomingen (in mindering)	58033	364	58133	784

Totaal van de minder formele en informele voortgezette beroepsopleidingsinitiatieven ten laste van de werkgever

Aantal betrokken werknemers	5821		5831	
Aantal gevolgde opleidingsuren	5822		5832	
Nettokosten voor de vennootschap	5823		5833	

Totaal van de initiële beroepsopleidingsinitiatieven ten laste van de werkgever

Aantal betrokken werknemers	5841		5851	
Aantal gevolgde opleidingsuren	5842		5852	
Nettokosten voor de vennootschap	5843		5853	

Codes	Mannen	Codes	Vrouwen
5801	9	5811	8
5802	103	5812	85
5803	13.763	5813	11.807
58031	14.127	58131	12.591
58032		58132	
58033	364	58133	784
5821		5831	
5822		5832	
5823		5833	
5841		5851	
5842		5852	
5843		5853	

**GECONSOLIDEERDE JAARREKENING EN ANDERE OVEREENKOMSTIG
HET WETBOEK VAN VENNOOTSCHAPPEN EN VERENIGINGEN
NEER TE LEGGEN DOCUMENTEN**

IDENTIFICATIEGEGEVENS (op datum van neerlegging)NAAM VAN DE CONSOLIDERENDE VENNOOTSCHAP OF VAN HET CONSORTIUM ^{1 2} :**CERA GROEP**Rechtsvorm³: **Coöperatieve vennootschap**Adres: **Muntstraat**Nr.: **1**Postnummer: **3000**Gemeente: **Leuven**Land: **België**Rechtspersonenregister (RPR) - Ondernemingsrechtbank van **Leuven**Internetadres⁴ :E-mailadres⁴ :Ondernemingsnummer **0403.581.960**GECONSOLIDEERDE JAARREKENING in **EURO** ⁵Voorgelegd aan de algemene vergadering van **3/06/2023**met betrekking tot het boekjaar dat de periode dekt van **1/01/2022** tot **31/12/2022**Vorig boekjaar van **1/01/2021** tot **31/12/2021**De bedragen van het vorige boekjaar zijn / zijn niet ¹ identiek met die welke eerder openbaar werden gemaakt.

Zijn gevoegd bij deze geconsolideerde jaarrekening: BIJKOMENDE INLICHTINGEN

ZO DE GECONSOLIDEERDE JAARREKENING DOOR EEN BELGISCHE DOCHTER WORDT NEERGELEGDNaam van de Belgische dochter die de neerlegging verricht (*artikel 3:26, § 2, 4°a) van het Wetboek van vennootschappen en verenigingen*).

Ondernemingsnummer van de Belgische dochter die de neerlegging verricht

Totaal aantal neergelegde bladen: **31**

Nummers van de secties van het standaardformulier die niet werden neergelegd

omdat ze niet dienstig zijn: 5.3, 5.4, 5.5, 5.7, 5.8.1, 5.8.2, 5.8.4, 5.8.5, 5.9.4, 5.9.6, 5.18, 6, 7, 8

Handtekening
(naam en hoedanigheid)**Depickere Franky**
Vaste vertegenwoordigerHandtekening
(naam en hoedanigheid)¹ Schrappen wat niet van toepassing is.² Een consortium dient de sectie CONSO 5.4 in te vullen.³ In voorkomend geval wordt na de rechtsvorm "in vereffening" vermeld.⁴ Facultatieve vermelding.⁵ Indien nodig, aanpassen van de eenheid en munt waarin de bedragen zijn uitgedrukt.

**LIJST VAN DE BESTUURDERS OF ZAAKVOERDERS VAN DE
GECONSOLIDEERDE ONDERNEMING EN VAN DE
COMMISSARISEN DIE DE GECONSOLIDEERDE
JAARREKENING HEBBEN GECONTROLEERD**

LIJST VAN DE BESTUURDERS, ZAAKVOERDERS EN COMMISSARISEN

VOLLEDIGE LIJST met naam, voornamen, beroep, woonplaats (adres, nummer, postnummer en gemeente) en functie in de onderneming

Cera Beheersmaatschappij NV 0463.489.061

Muntstraat 1, 3000 Leuven, België

Mandaat: Zaakvoerder, begin: 02/06/1998

Vertegenwoordigd door:

1. Depickere Franky

Muntstraat 1 , 3000 Leuven, België

KPMG Bedrijfsrevisoren BV 0419.122.548

Luchthaven Brussel Nationaal 1K, 1930 Zaventem, België

Lidmaatschapsnummer: B00001

Mandaat: Commissaris, begin: 11/06/2022, einde: 07/06/2025

Vertegenwoordigd door:

1. Vermeire Kenneth, Lidmaatschapsnummer : A02157

Luchthaven Brussel Nationaal 1K , 1930 Zaventem, België

Bedrijfsrevisor

GECONSOLIDEERDE JAARREKENING

GECONSOLIDEERDE BALANS NA WINSTVERDELING ⁵

	Toel.	Codes	Boekjaar	Vorig boekjaar
ACTIVA				
OPRICHTINGSKOSTEN	5.7	20		
VASTE ACTIVA		21/28	<u>4.371.648.076</u>	<u>4.623.584.058</u>
Immateriële vaste activa	5.8	21		
Positieve consolidatieverschillen	5.12	9920	29.601.289	
Materiële vaste activa	5.9	22/27	24.626.606	25.615.757
Terreinen en gebouwen		22	22.234.511	23.099.138
Installaties, machines en uitrusting		23	32.352	81.734
Meubilair en rollend materieel		24	487.899	596.352
Leasing en soortgelijke rechten		25		
Overige materiële vaste activa		26	1.871.844	1.838.533
Activa in aanbouw en vooruitbetalingen		27		
Financiële vaste activa	5.1 - 5.4/5.10	28	4.317.420.181	4.597.968.301
Vennootschappen waarop vermogensmutatie is toegepast	5.10	9921	4.307.427.603	4.588.045.599
Deelnemingen		99211	4.307.427.603	4.588.045.599
Vorderingen		99212		
Andere financiële vaste activa	5.10	284/8	9.992.578	9.922.702
Aandelen		284	9.919.500	9.919.500
Vorderingen en borgtochten in contanten		285/8	73.078	3.202

⁵ Artikel 3:114 van het koninklijk besluit van 29 april 2019 tot uitvoering van het Wetboek van vennootschappen en verenigingen.

Toel.	Codes	Boekjaar	Vorig boekjaar
VLOTTENDE ACTIVA	29/58	581.854.790	524.909.860
Vorderingen op meer dan één jaar	29		
Handelsvorderingen	290		
Overige vorderingen	291		
Actieve belastingslatenties	292		
Voorraden en bestellingen in uitvoering	3		
Voorraden	30/36		
Grond- en hulpstoffen	30/31		
Goederen in bewerking	32		
Gereed product	33		
Handelsgoederen	34		
Onroerende goederen bestemd voor verkoop	35		
Vooruitbetalingen	36		
Bestellingen in uitvoering	37		
Vorderingen op ten hoogste één jaar	40/41	45.625.339	11.601.329
Handelsvorderingen	40	62.801	79.545
Overige vorderingen	41	45.562.538	11.521.784
Geldbeleggingen	50/53		
Eigen aandelen	50		
Overige beleggingen	51/53		
Liquide middelen	54/58	535.869.827	512.672.562
Overlopende rekeningen	490/1	359.624	635.969
TOTAAL VAN DE ACTIVA	20/58	4.953.502.866	5.148.493.918

	Toel.	Codes	Boekjaar	Vorig boekjaar
PASSIVA				
EIGEN VERMOGEN		10/15	2.953.230.754	2.668.499.931
Inbreng ⁶		10/11	654.039.582	665.952.257
Kapitaal		10		
Geplaatst kapitaal		100		
Niet-opgevraagd kapitaal		101		
Buiten kapitaal		11		
Uitgiftepremies		1100/10		
Andere		1109/19		
Beschikbaar		110	617.539.582	629.452.257
Onbeschikbaar		111	36.500.000	36.500.000
Herwaarderingsmeerwaarden		12		
Geconsolideerde reserves	(+)/(-) 5.11	9910	2.286.766.207	1.990.106.452
Negatieve consolidatieverschillen	5.12	9911	11.969.773	11.969.773
Toerekening positieve consolidatieverschillen		99201		
Omrekeningsverschillen	(+)/(-)	9912		
Kapitaalsubsidies		15	455.192	471.449
BELANGEN VAN DERDEN				
Belangen van derden		9913	1.713.328.563	2.097.662.559
VOORZIENINGEN EN UITGESTELDE BELASTINGEN EN BELASTINGLATENTIES				
Voorzieningen voor risico's en kosten		160/5		
Pensioenen en soortgelijke verplichtingen		160		
Belastingen		161		
Grote herstellings- en onderhoudswerken		162		
Milieuverplichtingen		163		
Overige risico's en kosten		164/5		
Uitgestelde belastingen en belastinglatenties	5.6	168		

⁶ Som van de rubrieken 10 en 11 of van de rubrieken 110 en 111

	Toel.	Codes	Boekjaar	Vorig boekjaar
SCHULDEN		17/49	<u>286.943.549</u>	<u>382.331.428</u>
Schulden op meer dan één jaar	5.13	17	243.000.000	243.000.000
Financiële schulden		170/4	243.000.000	243.000.000
Achtergestelde leningen		170		
Niet-achtergestelde obligatieleningen		171		
Leasingschulden en soortgelijke schulden		172		
Kredietinstellingen		173	243.000.000	243.000.000
Overige leningen		174		
Handelsschulden		175		
Leveranciers		1750		
Te betalen wissels		1751		
Vooruitbetalingen op bestellingen		176		
Overige schulden		178/9		
Schulden op ten hoogste één jaar	5.13	42/48	38.251.093	130.496.754
Schulden op meer dan één jaar die binnen het jaar vervallen		42		100.000.000
Financiële schulden		43		
Kredietinstellingen		430/8		
Overige leningen		439		
Handelsschulden		44	5.188.061	4.014.841
Leveranciers		440/4	5.188.061	4.014.841
Te betalen wissels		441		
Vooruitbetalingen op bestellingen		46		
Schulden met betrekking tot belastingen, bezoldigingen en sociale lasten		45	2.086.171	1.829.887
Belastingen		450/3	314.023	266.119
Bezoldigingen en sociale lasten		454/9	1.772.148	1.563.768
Overige schulden		47/48	30.976.861	24.652.026
Overlopende rekeningen		492/3	5.692.456	8.834.674
TOTAAL VAN DE PASSIVA		10/49	4.953.502.866	5.148.493.918

GECONSOLIDEERDE RESULTATENREKENING (Uitsplitsing van de bedrijfsresultaten naar hun aard)⁷

	Toel.	Codes	Boekjaar	Vorig boekjaar
Bedrijfsopbrengsten		70/76A	14.168.608	11.177.840
Omzet	5.14	70	13.006.314	10.480.213
Voorraad goederen in bewerking en gereed product en bestellingen in uitvoering: toename (afname)(+)/(-)		71		
Geproduceerde vaste activa		72		
Andere bedrijfsopbrengsten		74	1.162.294	697.627
Niet-recurrente bedrijfsopbrengsten	5.14	76A		
Bedrijfskosten		60/66A	44.632.160	37.156.695
Handelsgoederen, grond- en hulpstoffen		60		
Aankopen		600/8		
Voorraad: afname (toename)(+)/(-)		609		
Diensten en diverse goederen		61	34.997.789	28.537.408
Bezoldigingen, sociale lasten en pensioenen(+)/(-)	5.14	62	8.169.634	7.094.754
Afschrijvingen en waardeverminderingen op oprichtingskosten, op immateriële en materiële vaste activa		630	1.002.664	994.286
Waardeverminderingen op voorraden, bestellingen in uitvoering en handelsvorderingen: toevoegingen (terugnemingen)(+)/(-)		631/4		
Vorzieningen voor risico's en kosten: toevoegingen (bestedingen en terugnemingen)(+)/(-)		635/8		
Andere bedrijfskosten		640/8	428.978	530.247
Als herstructureringskosten geactiveerde bedrijfskosten		649		
Afschrijvingen op positieve consolidatieverschillen		9960		
Niet-recurrente bedrijfskosten	5.14	66A	33.095	
Bedrijfswinst (Bedrijfsverlies)(+)/(-)		9901	-30.463.552	-25.978.855

⁷ De bedrijfsresultaten kunnen ook worden gerangschikt naar hun bestemming (in toepassing van artikel 3:149, §2 van het koninklijk besluit van 29 april 2019 tot uitvoering van het Wetboek van vennootschappen en verenigingen).

	Toel.	Codes	Boekjaar	Vorig boekjaar
Financiële opbrengsten		75/76B	436.883	1.135.392
Recurrente financiële opbrengsten		75	393.559	728.367
Opbrengsten uit financiële vaste activa		750	531	419
Opbrengsten uit vlottende activa		751		
Andere financiële opbrengsten		752/9	393.028	727.948
Niet-recurrente financiële opbrengsten	5.14	76B	43.324	407.025
Financiële kosten		65/66B	18.006.894	25.576.881
Recurrente financiële kosten		65	18.006.894	13.923.229
Kosten van schulden		650	11.259.987	13.868.240
Afschrijvingen op positieve consolidatieverschillen		9961	5.400.897	
Waardeverminderingen op vlottende activa andere dan voorraden, bestellingen in uitvoering en handelsvorderingen: toevoegingen (terugneming)(+)/(-)		651		
Andere financiële kosten		652/9	1.346.010	54.989
Niet-recurrente financiële kosten	5.14	66B		11.653.652
Winst (Verlies) van het boekjaar voor belasting(+)/(-)		9903	-48.033.563	-50.420.344
Onttrekkingen aan de uitgestelde belastingen en de belastinglatenties		780		
Overboeking naar de uitgestelde belastingen en de belastinglatenties		680		
Belastingen op het resultaat		67/77	5.239	4.974
Belastingen	5.14	670/3	5.239	4.974
Regularisering van belastingen en terugneming van voorzieningen voor belastingen		77		
Winst (Verlies) van het boekjaar		9904	-48.038.802	-50.425.318
Aandeel in het resultaat van de vennootschappen waarop vermogensmutatie is toegepast		9975	598.979.303	545.504.527
Winstresultaten..... (+)		99751	598.979.303	545.504.527
Verliesresultaten		99752		
Geconsolideerde winst (Geconsolideerd verlies)		9976	550.940.501	495.079.209
Aandeel van derden in het resultaat		99761	240.866.032	225.502.520
Aandeel van de groep in het resultaat		99762	310.074.469	269.576.689

TOELICHTING BIJ DE GECONSOLIDEERDE JAARREKENING

LIJST VAN DE GECONSOLIDEERDE DOCHTERONDERNEMINGEN EN VAN DE VENNOOTSCHAPPEN
WAAROP DE VERMOGENSMUTATIEMETHODE WORDT TOEGEPAST

NAAM, volledig adres van de ZETEL en, zo het een onderneming naar Belgisch recht betreft, het ONDERNEMINGSNUMMER	Toegepaste methode (I/E/V1/V2/V3/V4) ^{8 9}	Gehouden deel van het kapitaal of de inbreng ¹⁰ (in %)	Wijziging in het percentage van het gehouden kapitaal of de gehouden inbreng (t.o.v. het vorige boekjaar) ¹¹
KBC Ancora Naamloze vennootschap Muntstraat 1 3000 Leuven België 0464.965.639	I	50,50	0,08
KBC Groep Naamloze vennootschap Havenlaan 2 1080 Brussel 8 België 0403.227.515	V1	22,31	1,05

8 I. Integrale consolidatie

E. Evenredige consolidatie met opgave, in de eerste kolom, van de gegevens waaruit het gezamenlijke bestuur blijkt)

- V1** Vermogensmutatiemethode toegepast op een geassocieerde vennootschap (*artikel 3:124, eerste lid, 3° van het koninklijk besluit van 29 april 2019 tot uitvoering van het Wetboek van vennootschappen en verenigingen*)
- V2** Vermogensmutatiemethode toegepast op een dochteronderneming waarover de consoliderende vennootschap een controle in feite bezit indien de consolidatie zou indruisen tegen het beginsel van het getrouwe beeld (*artikel 3:98 jo. 3:100 van voormeld koninklijk besluit*)
- V3** Vermogensmutatiemethode toegepast op een dochteronderneming in vereffening of die heeft besloten haar bedrijf stop te zetten of waardoor er niet meer kan van worden uitgegaan dat zij haar bedrijf zal voortzetten (*artikel 3:99 jo. 3:100 van voormeld koninklijk besluit*)
- V4** Vermogensmutatiemethode toegepast op een gemeenschappelijke dochteronderneming waarvan het bedrijf niet nauw geïntegreerd is in het bedrijf van de vennootschap die over de gezamenlijke controle beschikt (*artikel 3:124, tweede lid van voormeld koninklijk besluit*)
- 9 Indien een wijziging in het percentage van het gehouden deel van het kapitaal of de inbreng een wijziging met zich meebrengt van de toegepaste methode, wordt de aanduiding van de nieuwe methode gevolgd door een **sterretje**.
- 10 Deel van het kapitaal of de inbreng van deze ondernemingen dat wordt gehouden door de in de consolidatie opgenomen ondernemingen en door de personen die in eigen naam optreden maar voor rekening van deze ondernemingen.
- 11 Indien de samenstelling van het geconsolideerde geheel in de loop van het boekjaar een aanmerkelijke wijziging heeft ondergaan door wijzigingen in dit percentage, worden bijkomende inlichtingen verstrekt in de sectie CONSO 5.5. (*artikel 3:102 van voormeld koninklijk besluit*).

LIJST VAN DE EXCLUSIEVE EN GEMEENSCHAPPELIJKE DOCHTERONDERNEMINGEN DIE NIET WORDEN OPGENOMEN (in toepassing van artikel 3:97 van het koninklijk besluit van 29 april 2019 tot uitvoering van het Wetboek van vennootschappen en verenigingen) EN VAN DE GEASSOCIEERDE VENNOOTSCHAPPEN WAAROP DE VERMOGENSMUTATIEMETHODE NIET WORDT TOEGEPAST (in toepassing van artikel 3:148 van voormeld koninklijk besluit)

NAAM, volledig adres van de ZETEL en, zo het een onderneming naar Belgisch recht betreft, het ONDERNEMINGSNUMMER	Reden van de uitsluiting (A, B, C, D of E) ¹²	Gehouden deel van het kapitaal of de inbreng ¹³ (in %)	Wijziging in het percentage van het gehouden kapitaal of de gehouden inbreng (t.o.v. het vorig boekjaar) ¹⁴
BRS Microfinance Coop Coöperatieve vennootschap Muntstraat 1 3000 Leuven België 0508.996.711	E	43,60	0,20

12 Reden van de uitsluiting:

- A. Dochteronderneming van te verwaarlozen betekenis
- B. Ingrijpende en duurzame beperkingen die in wezenlijke mate de effectieve uitoefening van de controlebevoegdheid over de dochteronderneming dan wel de aanwending van het vermogen van laatstgenoemde bemoeilijken
- C. De gegevens die nodig zijn om de dochteronderneming in de consolidatie op te nemen kunnen niet zonder onevenredige kosten of onverantwoorde vertraging worden verkregen
- D. De aandelen van de dochteronderneming worden uitsluitend met het oog op latere vervreemding gehouden
- E. Geassocieerde vennootschap indien de toepassing van de vermogensmutatiemethode van te verwaarlozen betekenis is, gelet op het beginsel van het getrouwe beeld.

Bij (verplichte of facultatieve) uitsluiting van ondernemingen uit de consolidatiekring worden gedetailleerde gegevens verstrekt in de sectie CONSO 5.5.

13 Deel van het kapitaal of de inbreng van deze ondernemingen dat wordt gehouden door de in de consolidatie opgenomen ondernemingen en door personen die in eigen naam optreden maar voor rekening van deze ondernemingen.

14 Indien de samenstelling van het geconsolideerde geheel in de loop van het boekjaar door een aanmerkelijke wijziging van dit percentage werd gekenmerkt, worden bijkomende inlichtingen verstrekt in de sectie CONSO 5.5 (artikel 3:102 van voormeld koninklijk besluit).

WAARDERINGSREGELS

Opgave van de gehanteerde criteria voor de waardering van de verschillende posten van de geconsolideerde jaarrekening, inzonderheid:

- voor de vorming en aanpassing van afschrijvingen, waardeverminderingen en voorzieningen voor risico's en kosten, alsmede voor de herwaarderingen (*in toepassing van artikel 3:156, VI.a van het koninklijk besluit van 29 april 2019 tot uitvoering van het Wetboek van vennootschappen en verenigingen*).
- voor de omrekeningsgrondslagen van de bedragen die in een andere munt zijn of oorspronkelijk waren uitgedrukt dan de munt waarin de geconsolideerde jaarrekening is opgesteld en van de boekhoudstaten van dochterondernemingen en van geassocieerde vennootschappen naar buitenlands recht (*in toepassing van artikel 3:156, VI.b. van voormeld koninklijk besluit*).

Algemeen

De geconsolideerde jaarrekening wordt opgesteld overeenkomstig de bepalingen van het Koninklijk Besluit van 29 april 2019 tot uitvoering van het Wetboek van vennootschappen en verenigingen (dat het KB van 30 januari 2001 ter uitvoering van het Wetboek van vennootschappen heeft opgeheven).

De geconsolideerde jaarrekening wordt opgesteld op 31 december, de afsluitingsdatum van de moedermaatschappij. Voor vennootschappen die een andere datum hebben, wordt op 31 december een tussentijdse rekening opgesteld.

Specifieke waarderingsregels

Immateriële vaste activa worden geactiveerd vanaf 2.500 euro en gewaardeerd tegen aanschaffingswaarde. Op de aanschaffingswaarde wordt lineair afgeschreven aan 20 % per jaar.

Consolidatieverschillen zijn de verschillen tussen enerzijds de aanschaffingsprijs van de verwerving en anderzijds het overeenkomstige aandeel in het eigen vermogen op het ogenblik van de verwerving. Voor zover die verschillen uit een over- of onderwaardering van bepaalde posten van het actief of het passief voortvloeien, worden ze daaraan toegewezen. Dat leidt tot een herwerking van de jaarrekening van de deelneming die in de consolidatie is opgenomen. Het overblijvende verschil - veroorzaakt door verwachtingen over de toekomstige rendabiliteit van de Groep - vormt het consolidatieverschil.

Indien de aanschaffingsprijs hoger ligt dan het aandeel in het eigen vermogen is er een positief consolidatieverschil (goodwill). Is de aanschaffingsprijs kleiner dan het aandeel in het eigen vermogen dan verkrijgt men een negatief consolidatieverschil (badwill). Materiële geactiveerde consolidatieverschillen worden afgeschreven over een periode van 5 jaar. Op deze verschillen worden aanvullende of uitzonderlijke afschrijvingen toegepast indien het omwille van wijzigingen in de economische omstandigheden niet langer economisch verantwoord is ze tegen die waarde in de geconsolideerde balans te handhaven. De gepassiveerde verschillen blijven ongewijzigd, behalve bij de latere verkoop van de deelneming of bij het compenseren van een later positief verschil bij een verhoging van het belang in die deelneming.

Materiële vaste activa worden opgenomen tegen aanschaffingswaarde, verminderd met de gecumuleerde afschrijvingen. Ze worden opgenomen tegen aanschaffingswaarde, inclusief de bijkomende, direct toewijsbare kosten.

De afschrijvingspercentages zijn berekend op basis van de verwachte economische levensduur en worden lineair toegepast. Gebouwen worden in principe afgeschreven op 33 jaar.

Alle materiële vaste activa worden pro rata temporis afgeschreven vanaf het gebruiksklaar zijn van de activa. De bijkomende kosten worden mee afgeschreven over de levensduur van het actief.

Bij verkoop van materiële vaste activa worden de gerealiseerde winsten of verliezen onmiddellijk in resultaat genomen.

Bij een vernietiging wordt het resterende af te schrijven bedrag onmiddellijk ten laste genomen van de resultatenrekening.

Kunstwerken worden volledig geactiveerd en niet afgeschreven. Bij eventuele beschadiging of andere waardedaling van het goed wordt een waardevermindering geboekt.

Financiële vaste activa zijn maatschappelijke rechten (aandelen) die in andere vennootschappen worden aangehouden om met deze laatsten een duurzame en specifieke band te scheppen, teneinde de onderneming in staat te stellen een invloed uit te oefenen op de oriëntatie van het beleid van deze ondernemingen.

Vennootschappen waarop de vermogensmutatie is toegepast: Deelnemingen

Deelnemingen waarop de vermogensmutatiemethode wordt toegepast, worden volgens het aandeel in hun eigen vermogen gewaardeerd. Meer specifiek betreft dit uitsluitend de deelneming in KBC Groep.

Bij de waardering van de deelneming in KBC Groep en bij de bepaling van (het aandeel van de Cera-groep in) het resultaat van KBC Groep, wordt de IFRS geconsolideerde jaarrekening van KBC Groep als basis gebruikt. Deze waarderingsmethode sluit aan bij de cijfers die door KBC Groep worden gepubliceerd, en zijn bovendien de enige die op geconsolideerde basis beschikbaar zijn en als de meest relevante worden beschouwd voor de opstelling van de geconsolideerde jaarrekening. Overeenkomstig IFRS standaarden verwerkt KBC Groep daarbij een aantal elementen als bewegingen in haar eigen vermogen, die niet via haar resultaat verlopen. De vermogensmutatiemethode wordt niet toegepast op deelnemingen wanneer de toepassing ervan van te verwaarlozen betekenis is.

Andere financiële vaste activa: Aandelen

Dit betreft in hoofdzaak aandelen die in andere vennootschappen die geen deelneming vormen, maar die worden aangehouden om met deze laatsten een duurzame en specifieke band te scheppen, teneinde de onderneming in staat te stellen een invloed uit te oefenen op de oriëntatie van het beleid van deze ondernemingen.

Ook deelnemingen waarop de vermogensmutatiemethode niet werd toegepast, omdat de toepassing ervan van te verwaarlozen betekenis is, worden onder deze rubriek opgenomen.

Aandelen worden gewaardeerd tegen aanschaffingswaarde.

Vorderingen en schulden worden opgenomen voor hun nominale waarde.

Waardeverminderingen worden geboekt indien voor het geheel of een gedeelte van een vordering onzekerheid bestaat over de betaling hiervan op de vervaldag.

Geldbeleggingen worden gewaardeerd tegen hun nominale waarde indien het een tegoed betreft bij een financiële instelling en op grond van hun aanschaffingswaarde indien het effecten betreft.
 Aandelen worden gewaardeerd tegen aanschaffingswaarde, met toepassing van de methode van gewogen gemiddelde prijzen.
 De bijkomende kosten van aanschaffing van effecten worden onmiddellijk in resultaat genomen.
 Voor vastrentende effecten wordt, indien de aanschaffingswaarde verschilt van de terugbetalingswaarde, het verschil tussen beide pro rata temporis voor de resterende looptijd van de effecten in resultaat genomen als bestanddeel van de renteopbrengst van deze effecten en, naar gelang van het geval, toegevoegd aan of afgetrokken van de aanschaffingswaarde van de effecten. De inresultaatneming gebeurt op geactualiseerde basis, uitgaande van het actuariel rendement bij aankoop.
 De andere effecten worden minstens jaarlijks gewaardeerd op basis van de jaarrekening van het afgelopen jaar en van andere belangrijke negatieve evoluties in de loop van het jaar.

Liquide middelen worden gewaardeerd tegen nominale waarde.

De overlopende rekeningen worden zodanig opgesteld dat de baten en lasten aan de juiste boekhoudkundige periode worden toegewezen.

Inbreng en reserves worden gewaardeerd op grond van hun nominale waarde.

De Groepsreserves omvatten de reserves en de overgedragen resultaten van de consoliderende onderneming, verhoogd met het aandeel van de Groep in de gereserveerde resultaten van andere vennootschappen die integraal en evenredig zijn geconsolideerd en van de vennootschappen waarop de vermogensmutatiemethode vanaf de opname in de consolidatie is toegepast.

Kapitaalsubsidies worden opgenomen aan nominale waarde, verminderd met de gecumuleerde afschrijvingen. Ze worden pro rata temporis afgeschreven vanaf het gebruiksklaar zijn van de activa waarop ze betrekking hebben, aan hetzelfde afschrijvingspercentage als de activa waarop ze betrekking hebben.

Belangen van derden omvatten het aandeel van derden in het eigen vermogen en in het resultaat van de integraal geconsolideerde vennootschappen.

De intercompany-transacties tussen de vennootschappen van de groep worden geëlimineerd.

METHODES VOOR DE BEREKENING VAN DE FISCALE LATENTIES

Gedetailleerde beschrijving van de toegepaste methodes ter bepaling van de belastinglatenties

Uitgestelde belastingen en belastinglatenties

<i>Uitsplitsing van post 168 van het passief</i>	(168)	
<i>Uitgestelde belastingen (in toepassing van artikel 3:54 van het koninklijk besluit van 29 april 2019 tot uitvoering van het Wetboek van vennootschappen en verenigingen)</i>	1681	
<i>Belastinglatenties (in toepassing van artikel 3:119 van voormeld koninklijk besluit)</i>	1682	

Codes	Boekjaar
(168)	
1681	
1682	

	Codes	Boekjaar	Vorig boekjaar
CONCESSIES, OCTROOIEN, LICENTIES, KNOWHOW, MERKEN EN SOORTGELIJKE RECHTEN			
Aanschaffingswaarde per einde van het boekjaar	8052P	xxxxxxxxxxxxxxxx	24.000
Mutaties tijdens het boekjaar			
Aanschaffingen, met inbegrip van de geproduceerde vaste activa	8022		
Overdrachten en buitengebruikstellingen	8032		
Overboekingen van een post naar een andere	(+)/(-) 8042		
Omrekeningsverschillen	(+)/(-) 99812		
Andere wijzigingen	(+)/(-) 99822		
Aanschaffingswaarde per einde van het boekjaar	8052	24.000	
Afschrijvingen en waardeverminderingen per einde van het boekjaar	8122P	xxxxxxxxxxxxxxxx	24.000
Mutaties tijdens het boekjaar			
Geboekt	8072		
Teruggenomen	8082		
Verworven van derden	8092		
Afgeboekt	8102		
Overgeboekt van een post naar een andere	(+)/(-) 8112		
Omrekeningsverschillen	(+)/(-) 99832		
Andere wijzigingen	(+)/(-) 99842		
Afschrijvingen en waardeverminderingen per einde van het boekjaar	8122	24.000	
NETTOBOEKWAARDE PER EINDE VAN HET BOEKJAAR	211	_____	

STAAT VAN DE MATERIËLE VASTE ACTIVA

	Codes	Boekjaar	Vorig boekjaar
TERREINEN EN GEBOUWEN			
Aanschaffingswaarde per einde van het boekjaar	8191P	xxxxxxxxxxxxxxx	26.512.613
Mutaties tijdens het boekjaar			
Aanschaffingen, met inbegrip van de geproduceerde vaste activa	8161	7.941	
Overdrachten en buitengebruikstellingen	8171	37.660	
Overboekingen van een post naar een andere	8181	(+)/(-)	
Omrekeningsverschillen	99851	(+)/(-)	
Andere wijzigingen	99861	(+)/(-)	
Aanschaffingswaarde per einde van het boekjaar	8191	26.482.894	
Meerwaarden per einde van het boekjaar	8251P	xxxxxxxxxxxxxxx	
Mutaties tijdens het boekjaar			
Geboekt	8211		
Verworven van derden	8221		
Afgeboekt	8231		
Overgeboekt van een post naar een andere	8241	(+)/(-)	
Omrekeningsverschillen	99871	(+)/(-)	
Andere wijzigingen	99881	(+)/(-)	
Meerwaarden per einde van het boekjaar	8251		
Afschrijvingen en waardeverminderingen per einde van het boekjaar	8321P	xxxxxxxxxxxxxxx	3.413.474
Mutaties tijdens het boekjaar			
Geboekt	8271	872.568	
Teruggenomen	8281		
Verworven van derden	8291		
Afgeboekt	8301	37.659	
Overgeboekt van een post naar een andere	8311	(+)/(-)	
Omrekeningsverschillen	99891	(+)/(-)	
Andere wijzigingen	99901	(+)/(-)	
Afschrijvingen en waardeverminderingen per einde van het boekjaar	8321	4.248.383	
NETTOBOEKWAARDE PER EINDE VAN HET BOEKJAAR	(22)	<u>22.234.511</u>	

	Codes	Boekjaar	Vorig boekjaar
INSTALLATIES, MACHINES EN UITRUSTING			
Aanschaffingswaarde per einde van het boekjaar	8192P	xxxxxxxxxxxxxxxx	273.184
Mutaties tijdens het boekjaar			
Aanschaffingen, met inbegrip van de geproduceerde vaste activa	8162	3.437	
Overdrachten en buitengebruikstellingen	8172		
Overboekingen van een post naar een andere..... (-)/(+)	8182		
Omrekeningsverschillen	99852		
Andere wijzigingen	99862		
Aanschaffingswaarde per einde van het boekjaar	8192	276.621	
Meerwaarden per einde van het boekjaar	8252P	xxxxxxxxxxxxxxxx	
Mutaties tijdens het boekjaar			
Geboekt	8212		
Verworven van derden	8222		
Afgeboekt	8232		
Overgeboekt van een post naar een andere	8242		
Omrekeningsverschillen	99872		
Andere wijzigingen.....	99882		
Meerwaarden per einde van het boekjaar	8252		
Afschrijvingen en waardeverminderingen per einde van het boekjaar	8322P	xxxxxxxxxxxxxxxx	191.450
Mutaties tijdens het boekjaar			
Geboekt	8272	52.819	
Teruggenomen	8282		
Verworven van derden	8292		
Afgeboekt	8302		
Overgeboekt van een post naar een andere	8312		
Omrekeningsverschillen	99892		
Andere wijzigingen	99902		
Afschrijvingen en waardeverminderingen per einde van het boekjaar	8322	244.269	
NETTOBOEKWAARDE PER EINDE VAN HET BOEKJAAR	(23)	32.352	

	Codes	Boekjaar	Vorig boekjaar
MEUBILAIR EN ROLLEND MATERIEEL			
Aanschaffingswaarde per einde van het boekjaar	8193P	xxxxxxxxxxxxxxxx	1.089.410
Mutaties tijdens het boekjaar			
Aanschaffingen, met inbegrip van de geproduceerde vaste activa.....	8163	1.918	
Overdrachten en buitengebruikstellingen	8173		
Overboekingen van een post naar een andere	8183	(-)/(+)	
Omrekeningsverschillen	99853	(-)/(+)	
Andere wijzigingen.....	99863	(-)/(+)	
Aanschaffingswaarde per einde van het boekjaar	8193	1.091.328	
Meerwaarden per einde van het boekjaar	8253P	xxxxxxxxxxxxxxxx	
Mutaties tijdens het boekjaar			
Geboekt	8213		
Verworven van derden	8223		
Afgeboekt	8233		
Overgeboekt van een post naar een andere	8243	(-)/(+)	
Omrekeningsverschillen	99873	(-)/(+)	
Andere wijzigingen	99883	(-)/(+)	
Meerwaarden per einde van het boekjaar	8253		
Afschrijvingen en waardeverminderingen per einde van het boekjaar	8323P	xxxxxxxxxxxxxxxx	493.058
Mutaties tijdens het boekjaar			
Geboekt	8273	110.371	
Teruggenomen	8283		
Verworven van derden	8293		
Afgeboekt	8303		
Overgeboekt van een post naar een andere	8313	(-)/(+)	
Omrekeningsverschillen	99893	(-)/(+)	
Andere wijzigingen.....	99903	(-)/(+)	
Afschrijvingen en waardeverminderingen per einde van het boekjaar	8323	603.429	
NETTOBOEKWAARDE PER EINDE VAN HET BOEKJAAR	(24)	487.899	

	Codes	Boekjaar	Vorig boekjaar
OVERIGE MATERIELE VASTE ACTIVA			
Aanschaffingswaarde per einde van het boekjaar	8195P	xxxxxxxxxxxxxxxx	1.838.533
Mutaties tijdens het boekjaar			
Aanschaffingen, met inbegrip van de geproduceerde vaste activa	8165	33.311	
Overdrachten en buitengebruikstellingen	8175		
Overboekingen van een post naar een andere	8185	(+)/(-)	
Omrekeningsverschillen	99855	(+)/(-)	
Andere wijzigingen	99865	(+)/(-)	
Aanschaffingswaarde per einde van het boekjaar	8195	1.871.844	
Meerwaarden per einde van het boekjaar	8255P	xxxxxxxxxxxxxxxx	
Mutaties tijdens het boekjaar			
Geboekt	8215		
Verworven van derden	8225		
Afgeboekt	8235		
Overgeboekt van een post naar een andere	8245	(+)/(-)	
Omrekeningsverschillen	99875	(+)/(-)	
Andere wijzigingen	99885	(+)/(-)	
Meerwaarden per einde van het boekjaar	8255		
Afschrijvingen en waardeverminderingen per einde van het boekjaar	8325P	xxxxxxxxxxxxxxxx	
Mutaties tijdens het boekjaar			
Geboekt	8275		
Teruggenomen	8285		
Verworven van derden	8295		
Afgeboekt	8305		
Overgeboekt van een post naar een andere	8315	(+)/(-)	
Omrekeningsverschillen	99895	(+)/(-)	
Andere wijzigingen	99905	(+)/(-)	
Afschrijvingen en waardeverminderingen per einde van het boekjaar	8325		
NETTOBOEKWAARDE PER EINDE VAN HET BOEKJAAR	(26)	1.871.844	

STAAT VAN DE FINANCIËLE VASTE ACTIVA**VENNOOTSCHAPPEN WAAROP VERMOGENSMUTATIEMETHODE IS TOEGEPAST - DEELNEMINGEN**

	Codes	Boekjaar	Vorig boekjaar
Aanschaffingswaarde per einde van het boekjaar	8391P	xxxxxxxxxxxxxxx	3.978.328.110
Mutaties tijdens het boekjaar			
Aanschaffingen	8361	245.708.703	
Overdrachten en buitengebruikstellingen	8371		
Overboekingen van een post naar een andere	8381	(+)/(-)	
Omrekeningsverschillen	99911	(+)/(-)	
Aanschaffingswaarde per einde van het boekjaar	8391	4.224.036.813	
Meerwaarden per einde van het boekjaar	8451P	xxxxxxxxxxxxxxx	
Mutaties tijdens het boekjaar			
Geboekt	8411		
Verworven van derden	8421		
Afgeboekt	8431		
Omrekeningsverschillen	99921	(+)/(-)	
Overgeboekt van een post naar een andere	8441	(+)/(-)	
Meerwaarden per einde van het boekjaar	8451		
Waardeverminderingen per einde van het boekjaar	8521P	xxxxxxxxxxxxxxx	
Mutaties tijdens het boekjaar			
Geboekt	8471		
Teruggenomen	8481		
Verworven van derden	8491		
Afgeboekt	8501		
Omrekeningsverschillen	99931	(+)/(-)	
Overgeboekt van een post naar een andere	8511	(+)/(-)	
Waardeverminderingen per einde van het boekjaar	8521		
Niet-opgevraagde bedragen per einde van het boekjaar	8551P	xxxxxxxxxxxxxxx	
Mutaties tijdens het boekjaar	8541	(+)/(-)	
Niet-opgevraagde bedragen per einde van het boekjaar	8551		
Wijzigingen in het eigen vermogen per einde boekjaar	9994P	xxxxxxxxxxxxxxx	609.717.490
Wijzigingen in het eigen vermogen van de vennootschappen waarop de vermogensmutatie is toegepast	99941	(+)/(-)	-526.326.700
Aandeel in het resultaat van het boekjaar	999411		598.979.303
Eliminatie van de dividenden m.b.t. deze deelnemingen	999421		-779.787.178
Andere wijzigingen in het eigen vermogen	999431		-345.518.825
Wijzigingen in het eigen vermogen per einde boekjaar	9994		83.390.790
NETTOBOEKWAARDE PER EINDE VAN HET BOEKJAAR	(99211)	4.307.427.603	
VENNOOTSCHAPPEN WAAROP VERMOGENSMUTATIEMETHODE IS TOEGEPAST - VORDERINGEN			
NETTOBOEKWAARDE PER EINDE VAN HET BOEKJAAR	99212P	xxxxxxxxxxxxxxx	
Mutaties tijdens het boekjaar			
Toevoegingen	8581		
Terugbetalingen	8591		
Geboekte waardeverminderingen	8601		
Teruggenomen waardeverminderingen	8611		
Omrekeningsverschillen	99951	(+)/(-)	
Overige	8631	(+)/(-)	
NETTOBOEKWAARDE PER EINDE VAN HET BOEKJAAR	(99212)		
GECUMULEERDE WAARDEVERMINDERINGEN OP VORDERINGEN PER EINDE VAN HET BOEKJAAR	8651		

	Codes	Boekjaar	Vorig boekjaar
ANDERE ONDERNEMINGEN - AANDELEN			
Aanschaffingswaarde per einde van het boekjaar	8392P	xxxxxxxxxxxxxxxx	9.919.500
Mutaties tijdens het boekjaar			
Aanschaffingen	8362		
Overdrachten en buitengebruikstellingen	8372		
Overboekingen van een post naar een andere	8382	(+)/(-)	
Omrekeningsverschillen	99912	(+)/(-)	
Aanschaffingswaarde per einde van het boekjaar	8392	9.919.500	
Meerwaarden per einde van het boekjaar	8452P	xxxxxxxxxxxxxxxx	
Mutaties tijdens het boekjaar			
Geboekt	8412		
Verworven van derden	8422		
Afgeboekt	8432		
Omrekeningsverschillen	99922	(+)/(-)	
Overgeboekt van een post naar een andere	8442	(+)/(-)	
Meerwaarden per einde van het boekjaar	8452		
Waardeverminderingen per einde van het boekjaar	8522P	xxxxxxxxxxxxxxxx	
Mutaties tijdens het boekjaar			
Geboekt	8472		
Teruggenomen	8482		
Verworven van derden	8492		
Afgeboekt	8502		
Omrekeningsverschillen	99932	(+)/(-)	
Overgeboekt van een post naar een andere	8512	(+)/(-)	
Waardeverminderingen per einde van het boekjaar	8522		
Niet-opgevraagde bedragen per einde boekjaar	8552P	xxxxxxxxxxxxxxxx	
Mutaties tijdens het boekjaar	8542	(+)/(-)	
Niet-opgevraagde bedragen per einde boekjaar	8552		
NETTOBOEKWAARDE PER EINDE VAN HET BOEKJAAR	(284)	<u>9.919.500</u>	
ANDERE ONDERNEMINGEN - VORDERINGEN			
NETTOBOEKWAARDE PER EINDE VAN HET BOEKJAAR	285/8P	xxxxxxxxxxxxxxxx	3.202
Mutaties tijdens het boekjaar			
Toevoegingen	8582	69.876	
Terugbetalingen	8592		
Geboekte waardeverminderingen	8602		
Teruggenomen waardeverminderingen	8612		
Omrekeningsverschillen	99952	(+)/(-)	
Overige	8632	(+)/(-)	
NETTOBOEKWAARDE PER EINDE VAN HET BOEKJAAR	(285/8)	<u>73.078</u>	
GECUMULEERDE WAARDEVERMINDERINGEN OP VORDERINGEN PER EINDE VAN HET BOEKJAAR	8652		

STAAT VAN DE GECONSOLIDEERDE RESERVES

	Codes	Boekjaar	Vorig boekjaar
Geconsolideerde reserves per einde van het boekjaar (+)/(-)	9910P	xxxxxxxxxxxxxxx	1.990.106.452
Wijzigingen tijdens het boekjaar:			
Aandeel van de groep in het geconsolideerde resultaat (+)/(-)	99002	310.074.469	
Andere wijzigingen (+)/(-)	99003	-13.414.714	
Andere wijzigingen			
<i>(uit te splitsen voor de betekenisvolle bedragen die niet zijn toegewezen aan het aandeel van de groep in het geconsolideerde resultaat)</i>			
- Dividenduitkering en liquidatiebonus		-39.156.754	
- Aandeel in mutatie reserves KBC Groep niet via resultaat		-182.711.842	
- Inkoop eigen aandelen door KBC Ancora		-17.248.135	
- Wijziging methode bepaling Belang van Derden		225.702.017	
Geconsolideerde reserves per einde van het boekjaar (+)/(-)	(9910)	2.286.766.207	

STAAT VAN DE CONSOLIDATIEVERSCHILLEN EN DE VERSCHILLEN NA TOEPASSING VAN DE VERMOGENSMUTATIEMETHODE

	Codes	Boekjaar	Vorig boekjaar
POSITIEVE CONSOLIDATIEVERSCHILLEN			
Nettoboekwaarde per einde van het boekjaar	99201P	xxxxxxxxxxxxxxx	
Mutaties tijdens het boekjaar:			
Ingevolge een stijging van het deelnemingspercentage	99021		
Ingevolge een daling van het deelnemingspercentage	99031		
Afschrijvingen	99041		
In resultaat genomen verschillen	99051		
Andere wijzigingen	99061		
Nettoboekwaarde per einde van het boekjaar	99201		
NEGATIEVE CONSOLIDATIEVERSCHILLEN			
Nettoboekwaarde per einde van het boekjaar	99111P	xxxxxxxxxxxxxxx	11.969.773
Mutaties tijdens het boekjaar:			
Ingevolge een stijging van het deelnemingspercentage	99022		
Ingevolge een daling van het deelnemingspercentage	99032		
Afschrijvingen	99042		
In resultaat genomen verschillen	99052		
Andere wijzigingen	99062		
Nettoboekwaarde per einde van het boekjaar	99111	11.969.773	
POSITIEVE VERSCHILLEN NA TOEPASSING VAN DE VERMOGENSMUTATIEMETHODE			
Nettoboekwaarde per einde van het boekjaar	99202P	xxxxxxxxxxxxxxx	
Mutaties tijdens het boekjaar:			
Ingevolge een stijging van het deelnemingspercentage	99023	35.002.186	
Ingevolge een daling van het deelnemingspercentage	99033		
Afschrijvingen	99043	-5.400.897	
In resultaat genomen verschillen	99053		
Andere wijzigingen	99063		
Nettoboekwaarde per einde van het boekjaar	99202	29.601.289	
NEGATIEVE VERSCHILLEN NA TOEPASSING VAN DE VERMOGENSMUTATIEMETHODE			
Nettoboekwaarde per einde van het boekjaar	99112P	xxxxxxxxxxxxxxx	
Mutaties tijdens het boekjaar:			
Ingevolge een stijging van het deelnemingspercentage	99024		
Ingevolge een daling van het deelnemingspercentage	99034		
Afschrijvingen	99044		
In resultaat genomen verschillen	99054		
Andere wijzigingen	99064		
Nettoboekwaarde per einde van het boekjaar	99112		

STAAT VAN DE SCHULDEN**UITSPLITSING VAN DE SCHULDEN MET EEN OORSPRONKELIJKE LOOPTIJD VAN MEER DAN ÉÉN JAAR, NAARGELANG HUN RESTERENDE LOOPTIJD****Schulden op meer dan één jaar die binnen het jaar vervallen**

	Codes	Boekjaar
Financiële schulden	8801	
Achtergestelde leningen	8811	
Niet-achtergestelde obligatieleningen	8821	
Leasingschulden en soortgelijke schulden	8831	
Kredietinstellingen	8841	
Overige leningen	8851	
Handelsschulden	8861	
Leveranciers	8871	
Te betalen wissels	8881	
Vooruitbetalingen op bestellingen	8891	
Overige schulden	8901	

Totaal der schulden op meer dan één jaar die binnen het jaar vervallen..... (42)

Schulden met een resterende looptijd van meer dan één jaar doch hoogstens 5 jaar

Financiële schulden	8802	243.000.000
Achtergestelde leningen	8812	
Niet-achtergestelde obligatieleningen	8822	
Leasingschulden en soortgelijke schulden	8832	
Kredietinstellingen	8842	243.000.000
Overige leningen	8852	
Handelsschulden	8862	
Leveranciers	8872	
Te betalen wissels	8882	
Vooruitbetalingen op bestellingen	8892	
Overige schulden	8902	

Totaal der schulden met een resterende looptijd van meer dan 1 jaar doch hoogstens 5 jaar 8912 243.000.000

Schulden met een resterende looptijd van meer dan 5 jaar

Financiële schulden	8803	
Achtergestelde leningen	8813	
Niet-achtergestelde obligatieleningen	8823	
Leasingschulden en soortgelijke schulden	8833	
Kredietinstellingen	8843	
Overige leningen	8853	
Handelsschulden	8863	
Leveranciers	8873	
Te betalen wissels	8883	
Vooruitbetalingen op bestellingen	8893	
Overige schulden	8903	

Totaal der schulden met een resterende looptijd van meer dan 5 jaar..... 8913

SCHULDEN (OF GEDEELTE VAN DE SCHULDEN) GEWAARBORGD DOOR ZAKELIJKE ZEKERHEDEN GESTELD OF ONHERROEPELIJK BELOEFD OP ACTIVA VAN DE IN DE CONSOLIDATIE OPGENOMEN ONDERNEMINGEN

	Codes	Boekjaar
Financiële schulden	8922	243.000.000
Achtergestelde leningen	8932	
Niet-achtergestelde obligatieleningen	8942	
Leasingschulden en soortgelijke schulden	8952	
Kredietinstellingen	8962	243.000.000
Overige leningen	8972	
Handelsschulden	8982	
Leveranciers	8992	
Te betalen wissels	9002	
Vooruitbetalingen op bestellingen	9012	
Schulden met betrekking tot belastingen, bezoldigingen en sociale lasten	9022	
Belastingen.....	9032	
Bezoldigingen en sociale lasten.....	9042	
Overige schulden	9052	
Totaal der schulden gewaarborgd door zakelijke zekerheden, gesteld of onherroepelijk beloofd op de activa van de in de consolidatie opgenomen onderneming	9062	243.000.000

RESULTATEN

	Codes	Boekjaar	Vorig boekjaar
NETTO-OMZET			
Uitsplitsing per bedrijfscategorie			
Vennotenvoordelen		12.942.253	10.444.043
Overige		64.061	36.170
Uitsplitsing per geografische markt			
België		13.006.314	10.480.213
Totale omzet van de groep in België	99083	13.006.314	10.480.213
GEMIDDELD PERSONEELSBESTAND (IN EENHEDEN) EN PERSONEELSKOSTEN			
Consoliderende onderneming en integraal geconsolideerde dochterondernemingen			
Gemiddeld personeelsbestand	90901	46	44
Arbeiders	90911		
Bedienden	90921	43	41
Directiepersoneel	90931	3	3
Anderen	90941		
Personeelskosten			
Bezoldigingen en sociale lasten	99621	8.169.634	7.094.754
Pensioenen	99622		
Gemiddeld aantal personeelsleden tewerkgesteld in België door de betrokken ondernemingen	99081	46	44
Evenredig geconsolideerde dochterondernemingen			
Gemiddeld personeelsbestand	90902		
Arbeiders	90912		
Bedienden	90922		
Directiepersoneel	90932		
Anderen	90942		
Personeelskosten			
Bezoldigingen en sociale lasten	99623		
Pensioenen	99624		
Gemiddeld aantal personeelsleden tewerkgesteld in België door de betrokken ondernemingen	99082		

RESULTATEN

	Codes	Boekjaar	Vorig boekjaar
NIET-RECURRENTE OPBRENGSTEN	76	43.324	407.025
Niet-recurrente bedrijfsopbrengsten	76A		
Terugneming van afschrijvingen en van waardeverminderingen op immateriële en materiële vaste activa	760		
Terugneming van afschrijvingen op consolidatieverschillen	9970		
Terugneming van voorzieningen voor uitzonderlijke bedrijfsrisico's en -kosten	7620		
Meerwaarden bij de realisatie van immateriële en materiële vaste activa	7630		
Andere niet-recurrente bedrijfsopbrengsten	764/8		
Waaronder			
Niet-recurrente financiële opbrengsten	76B	43.324	407.025
Terugneming van waardeverminderingen op financiële vaste activa	761		
Terugneming van voorzieningen voor uitzonderlijke financiële risico's en kosten	7621		
Meerwaarden bij de realisatie van financiële vaste activa	7631		
Andere niet-recurrente financiële opbrengsten	769	43.324	407.025
Waaronder			

	Codes	Boekjaar	Vorig boekjaar
NIET-RECURRENTE KOSTEN	66	33.095	11.653.652
Niet-recurrente bedrijfskosten	66A	33.095	
Niet-recurrente afschrijvingen en waardeverminderingen op oprichtingskosten, op immateriële en materiële vaste activa	660	33.095	
Afschrijvingen op positieve consolidatieverschillen	9962		
Voorzieningen voor uitzonderlijke bedrijfsrisico's en -kosten: toevoegingen (bestedingen)	6620		
(+)/(-)			
Minderwaarden bij de realisatie van immateriële en materiële vaste activa	6630		
Andere niet-recurrente bedrijfskosten	664/7		
Waaronder			
Als herstructureringskosten geactiveerde niet-recurrente bedrijfskosten (-)	6690		
Niet-recurrente financiële kosten	66B		11.653.652
Waardeverminderingen op financiële vaste activa	661		
Voorzieningen voor uitzonderlijke financiële risico's en kosten: toevoegingen (bestedingen)	6621		
(+)/(-)			
Minderwaarden bij de realisatie van financiële vaste activa	6631		11.653.652
Andere niet-recurrente financiële kosten	668		
Waaronder			
Als herstructureringskosten geactiveerde niet-recurrente financiële kosten	6691		
(-)			
In het resultaat opgenomen negatieve consolidatieverschillen	9963		
(-)			

RESULTATEN**BELASTINGEN OP HET RESULTAAT**

Verschil tussen de aan de geconsolideerde resultatenrekening van het boekjaar en de vorige boekjaren toegerekende belastingen en de voor die boekjaren reeds betaalde of nog te betalen belastingen, voor zover dit verschil van belang is met het oog op de in de toekomst te betalen belastingen

Invloed van de niet-recurrente resultaten op de belastingen op het resultaat van het boekjaar

Codes	Boekjaar	Vorig boekjaar
99084		
99085		

NIET IN DE BALANS OPGENOMEN RECHTEN EN VERPLICHTINGEN

	Codes	Boekjaar
PERSOONLIJKE ZEKERHEDEN die door de in de consolidatie opgenomen ondernemingen werden gesteld of onherroepelijk beloofd als waarborg voor schulden of verplichtingen van derden	9149	
ZAKELIJKE ZEKERHEID die door de in de consolidatie opgenomen ondernemingen werden gesteld of onherroepelijk beloofd op de eigen activa, als waarborg voor schulden en verplichtingen:		
van de in de consolidatie opgenomen ondernemingen	99086	1.494.001.656
van derden	99087	
GOEDEREN EN WAARDEN GEHOUDEN DOOR DERDEN IN HUN NAAM MAAR TEN BATE EN OP RISICO VAN DE IN CONSOLIDATIE OPGENOMEN ONDERNEMINGEN, VOOR ZOVER DEZE GOEDEREN EN WAARDEN NIET IN DE BALANS ZIJN OPGENOMEN	9217	
BELANGRIJKE VERPLICHTINGEN TOT AANKOOP VAN VASTE ACTIVA	9218	
BELANGRIJKE VERPLICHTINGEN TOT VERKOOP VAN VASTE ACTIVA	9219	
RECHTEN UIT VERRICHTINGEN		
op rentestanden	99088	
op wisselkoersen	99089	
op prijzen van grondstoffen of handelsgoederen	99090	
op andere gelijkaardige verrichtingen	99091	
VERPLICHTINGEN UIT VERRICHTINGEN		
op rentestanden	99092	
op wisselkoersen	99093	
op prijzen van grondstoffen of handelsgoederen	99094	
op andere gelijkaardige verrichtingen	99095	

VERPLICHTINGEN VOORTVLOEIEND UIT DE TECHNISCHE WAARBORGEN VERBONDEN AAN REEDS GEPRESTEERDE VERKOPEN OF DIENSTEN

Boekjaar

BEDRAG, AARD EN VORM VAN BELANGRIJKE HANGENDE GESCHILLEN EN ANDERE BELANGRIJKE VERPLICHTINGEN

Verplichtingen met betrekking tot reeds goedgekeurde maatschappelijke projecten, waarvan de uitvoering en de uitbetaling in de volgende boekjaren zal plaatsvinden:

Boekjaar

3.021.716

RUST- OF OVERLEVINGSPENSIOEN TEN GUNSTE VAN PERSONEELSLEDEN OF ONDERNEMINGSLEIDERS, TEN LASTE VAN DE IN DE CONSOLIDATIE OPGENOMEN ONDERNEMINGEN

Op basis van bijdragen die de onderneming betaalt, wordt aan de personeelsleden een aanvullend rust- of overlevingspensioen verzekerd.

Boekjaar

AARD EN FINANCIËLE GEVOLGEN VAN MATERIËLE GEBEURTENISSEN DIE ZICH NA BALANSDATUM HEBBEN VOORGEDAAN, die niet weergegeven zijn in de resultatenrekening of balans

NIET IN DE BALANS OPGENOMEN RECHTEN EN VERPLICHTINGEN**AARD, ZAKELIJK DOEL EN FINANCIËLE GEVOLGEN VAN BUITENBALANS REGELINGEN**

Mits de risico's of voordelen die uit dergelijke regelingen voortvloeien van enige betekenis zijn en voor zover de openbaarmaking van dergelijke risico's of voordelen noodzakelijk zijn voor de beoordeling van de financiële positie van de ondernemingen die in de consolidatie zijn opgenomen

Cera, KBC Ancora en BRS Microfinance Coop zijn lid van een BTW-eenheid

Boekjaar

BETREKKINGEN MET VERBONDEN ONDERNEMINGEN EN MET ONDERNEMINGEN WAARMEE EEN DEELNEMINGSVERHOUDING BESTAAT EN DIE NIET IN DE CONSOLIDATIE ZIJN OPGENOMEN

	Codes	Boekjaar	Vorig boekjaar
VERBONDEN ONDERNEMINGEN			
Financiële vaste activa			
Deelnemingen en aandelen	9261		
Vorderingen	9291		
Op meer dan één jaar	9301		
Op hoogstens één jaar	9311		
Geldbeleggingen	9321		
Aandelen	9331		
Vorderingen	9341		
Schulden	9351		
Op meer dan één jaar	9361		
Op hoogstens één jaar	9371		
Persoonlijke zekerheden die werden gesteld of onherroepelijk beloofd als waarborg voor schulden of verplichtingen van verbonden ondernemingen	9381		
Andere betekenisvolle financiële verplichtingen	9401		
Financiële resultaten			
Opbrengsten uit financiële vaste activa	9421		
Opbrengsten uit vlottende activa	9431		
Andere financiële opbrengsten	9441		
Kosten van schulden	9461		
Andere financiële kosten	9471		
ONDERNEMINGEN WAARMEE EEN DEELNEMINGSVERHOUDING BESTAAT			
Financiële vaste activa			
Deelnemingen en aandelen	9262	9.682.000	9.682.000
Vorderingen	9292		
Op meer dan één jaar	9302		
Op hoogstens één jaar	9312		
Schulden	9352		
Op meer dan één jaar	9362		
Op hoogstens één jaar	9372		

Boekjaar

TRANSACTIES MET VERBONDEN PARTIJEN BUITEN NORMALE MARKTVOORWAARDEN

Vermelding van dergelijke transacties, met uitzondering van transacties binnen de groep, indien zij van enige betekenis zijn, met opgave van het bedrag van deze transacties, de aard van de betrekking met de verbonden partij, alsmede andere informatie over de transacties die nodig is voor het verkrijgen van inzicht in de financiële positie van de ondernemingen die in de consolidatie als één geheel zijn opgenomen:

Nihil

FINANCIËLE BETREKKINGEN MET**DE BESTUURDERS OF ZAAKVOERDERS VAN DE GECONSOLIDEERDE ONDERNEMING**

Totaal bedrag van de toegekende bezoldigingen uit hoofde van hun werkzaamheden in de consoliderende onderneming, haar dochterondernemingen en geassocieerde vennootschappen, inclusief het bedrag van de aan de gewezen bestuurders of zaakvoerders uit dien hoofde toegekende rustpensioenen

Totaal bedrag van de voorschotten en kredieten toegekend door de consoliderende onderneming, door een dochteronderneming of een geassocieerde vennootschap

Codes	Boekjaar
99097	
99098	

DE COMMISSARIS(SEN) EN DE PERSONEN MET WIE HIJ (ZIJ) VERBONDEN IS (ZIJN)

Bezoldiging van de commissaris(sen) voor de uitoefening van een mandaat van commissaris op het niveau van de groep waarvan de vennootschap die de informatie publiceert aan het hoofd staat

Bezoldiging van de commissaris(sen) voor de uitoefening van uitzonderlijke werkzaamheden of bijzondere opdrachten uitgevoerd bij de vennootschappen van de groep

Andere controleopdrachten

Belastingadviesopdrachten

Andere opdrachten buiten de revisorale opdrachten

Bezoldiging van de personen met wie de commissaris(sen) verbonden is (zijn) voor de uitoefening van een mandaat van commissaris op het niveau van de groep waarvan de vennootschap die de informatie publiceert aan het hoofd staat

Bezoldiging van personen met wie de commissaris(sen) verbonden is (zijn) voor de uitoefening van uitzonderlijke werkzaamheden of bijzondere opdrachten uitgevoerd bij de vennootschappen van de groep

Andere controleopdrachten

Belastingadviesopdrachten

Andere opdrachten buiten de revisorale opdrachten

Codes	Boekjaar
9507	124.553
95071	23.950
95072	
95073	
9509	
95091	
95092	
95093	

Vermeldingen in toepassing van het artikel 3:63, §6 van het Wetboek van vennootschappen en verenigingen

BIJKOMENDE INLICHTINGEN

Het actief van Cera bestaat in zeer belangrijke mate uit een rechtstreekse en onrechtstreekse participatie in KBC Groep (via haar dochtervennootschap KBC Ancora). Het actief van KBC Ancora bestaat nagenoeg uitsluitend uit een rechtstreekse participatie in KBC Groep. De waarde van deze activa, evenals de resultaten van de Cera-groep, worden dan ook in belangrijke mate beïnvloed door de evoluties met betrekking tot de KBC-groep.

De dividendpolitiek van KBC Groep vanaf 2022 behoudt de uitkeringsratio van ten minste 50% van de geconsolideerde winst. Daarnaast zal het kapitaal boven de 15,0% fully loaded common equity ratio in aanmerking komen voor uitkering aan de aandeelhouders. Elk jaar zal de Raad van Bestuur van KBC Groep die beslissing naar goeddenken nemen bij de bekendmaking van de jaarresultaten.

De dividendpolitiek van KBC Ancora bestaat er in om een interim-dividend uit te keren van 90% van het voor uitkering vatbare recurrente resultaat (i.e. na correctie voor eventuele uitzonderlijke resultaten en na verplichte aanleg van de wettelijke reserve).

Opgemerkt wordt dat op 31 december 2022 de liquiditeiten op geconsolideerd niveau 535,9 miljoen euro bedroegen.

In het verleden werd bij de eliminatie van intra-groepsverrichtingen het aandeel van derden in de intra-groepsmeerwaarden niet geëlimineerd. Het bestuursorgaan heeft beslist om vanaf het boekjaar 2022 de belangen van derden te berekenen na eliminatie van de intra-groepsmeerwaarden, omdat ze van mening is dat deze methode een beter beeld geeft.

In de geconsolideerde jaarrekening daalt de rubriek 'belangen van derden' daardoor met 225,7 miljoen euro en stijgt de rubriek 'geconsolideerde reserves' met eenzelfde bedrag. De wijziging van methode heeft geen impact op de geconsolideerde resultatenrekening.

Naast het beheer van deze strategische participaties is er slechts een eerder beperkte operationele werking, die zich voornamelijk situeert bij Cera.

Dit heeft tot gevolg dat de balans- en resultaatscomponenten van de betrokken vennootschappen nagenoeg exhaustief aan bod kunnen komen op de respectieve Auditcomités van de betrokken vennootschappen, vooraleer tot consolidatie over te gaan.

De budgetten van de betrokken vennootschappen worden voorbereid door het management, toegelicht en besproken in het betrokken Auditcomité en vervolgens ter goedkeuring voorgelegd aan de betrokken Raad van Bestuur. Het management rapporteert periodiek over de budgetopvolging aan de respectieve Auditcomités en de Raden van Bestuur.

Het systeem van interne controle en risicobeheer wordt gekenmerkt door volgende elementen:

- aan de Auditcomités wordt voldoende informatie beschikbaar gesteld om de balans en resultatenrekening ten gronde te kunnen bespreken en opvolgen

- bij de bespreking en de opvolging van de budgetten zijn de Auditcomités op volgende wijze nauw betrokken:

- * bespreking van de budgetcyclus

- * bespreking van de auditcyclus

- transparante en regelmatige informatie aan het Auditcomité over de werking en de controles

- kennisname en bespreking van het jaarlijkse auditverslag van de commissaris en van de bijzondere werkzaamheden van de commissaris.

Bij het consolidatieproces wordt eveneens gerapporteerd aan het Auditcomité en de Raad van Bestuur van Cera Beheersmaatschappij.

Commentaar bij de geconsolideerde jaarrekening 2022

Consolidatiemethodes

Bij de opstelling van de geconsolideerde jaarrekening van de Cera-groep wordt gebruik gemaakt van de volgende methodes:

- integrale consolidatie van de deelneming in KBC Ancora NV
- vermogensmutatie van de deelneming in KBC Groep NV (geconsolideerd).

Cera is een coöperatieve financiële groep met een dubbele opdracht: enerzijds haar patrimonium, dat voornamelijk (rechtstreeks en onrechtstreeks via KBC Ancora) geïnvesteerd is in KBC Groep NV, professioneel beheren en aldus de stabiliteit en verdere ontwikkeling van de KBC-groep bevorderen en anderzijds de fundamentele waarden van de coöperatie, namelijk samenwerking, solidariteit en respect voor iedereen, een eigentijdse invulling geven via inspraak van de vennoten en via maatschappelijk engagement.

KBC Ancora is een beursgenoteerde vennootschap die per 31.12.2022 18,58% van de aandelen in KBC Groep NV bezit en die samen met Cera, MRBB en de Andere Vaste Aandeelhouders zorgt voor de aandeelhoudersstabiliteit en de verdere ontwikkeling van de KBC-groep. Als kernaandeelhouders van KBC Groep hebben ze daartoe een aandeelhoudersovereenkomst gesloten.

KBC Groep is een geïntegreerde bank-verzekeraar voor hoofdzakelijk retail-, kmo- en midcapcliënten. De groep concentreert zich op zijn thuismarkten in België en een selectie van landen in Centraal- en Oost-Europa. In de rest van de wereld is de groep selectief aanwezig in bepaalde landen of regio's.

De participatie van Cera in **BRS Microfinance Coop** bedraagt 43,60%. De doelstelling van BRS Microfinance Coop is duurzame ontwikkelingsinitiatieven bevorderen die onder meer gerealiseerd wordt door rechtstreekse en/of onrechtstreekse investeringen in microfinancieringsinstellingen en/of microverzekeringsinstellingen. Gezien het beperkte bedrag van deze investering kan gesteld worden dat deze participatie in het geheel van de geconsolideerde jaarrekening van Cera een te verwaarlozen betekenis heeft. Daarom wordt BRS Microfinance Coop niet opgenomen in de consolidatie.

Interpretatie van de geconsolideerde financiële gegevens

De geconsolideerde balans en resultatenrekening kan voor de meeste posten verklaard worden door de saldi van de enkelvoudige jaarrekeningen van Cera en KBC Ancora.

Enkel de volgende posten van de geconsolideerde balans en resultatenrekening zijn niet louter een optelling van de enkelvoudige jaarrekeningen van Cera en KBC Ancora:

Geconsolideerde activa:

- positieve consolidatieverschillen
- financiële vaste activa - deelnemingen in verbonden ondernemingen
- financiële vaste activa - vennootschappen waarop vermogensmutatie is toegepast

Geconsolideerde passiva:

- kapitaal/inbreng
- geconsolideerde reserves
- negatieve consolidatieverschillen
- belangen van derden

Geconsolideerde resultatenrekening:

- opbrengsten uit financiële vaste activa – dividenden
- andere bedrijfsopbrengsten
- diensten en diverse goederen
- andere financiële opbrengsten
- afschrijvingen op positieve consolidatieverschillen
- aandeel in het resultaat van de ondernemingen waarop vermogensmutatie is toegepast
- aandeel van derden in het geconsolideerd resultaat.

BALANS

Eind 2022 bedroeg het geconsolideerde balanstotaal 4.953,5 miljoen euro, wat een afname betekent met 195,0 miljoen euro ten opzichte van eind 2021. De voornaamste activa- en passiva posten worden hierna toegelicht.

Activa

Positieve consolidatieverschillen

Cera heeft in het afgelopen boekjaar 4.427.977 KBC Groep-aandelen aangekocht voor een totale aankoopprijs van 245,7 miljoen euro. Het overeenkomstige aandeel in het eigen vermogen van KBC Groep bedroeg bij de verwerving 210,7 miljoen euro. Het verschil tussen beide bedragen (35,0 miljoen euro) zijn positieve consolidatieverschillen. Rekening houdende met de fasering van deze aankopen in de loop van het jaar, werd hiervan 5,4 miljoen euro afgeschreven in 2022, waardoor de positieve consolidatieverschillen op balansdatum 29,6 miljoen euro bedragen.

Materiële vaste activa

De materiële activa (komende van Cera), met een totale boekwaarde van 24,6 miljoen euro eind 2022, omvatten in hoofdzaak:

- terreinen en gebouwen ten bedrage van 22,2 miljoen euro die voornamelijk betrekking hebben op de Cera-kantoren en op parkeerplaatsen in het centrum van Leuven
- kunst ten bedrage van 1,9 miljoen euro
- meubilair en rollend materieel ten bedrage van 0,5 miljoen euro

Financiële vaste activa

De financiële vaste activa vormen de belangrijkste rubriek van de activa.

In de enkelvoudige jaarrekening over boekjaar 2022 van Cera staat bij de deelnemingen in verbonden ondernemingen haar participatie in KBC Ancora voor een netto-boekwaarde van 1.760,6 miljoen euro. KBC Ancora wordt volgens de integrale consolidatiemethode opgenomen met als gevolg dat de participatie wordt geëlimineerd.

Vennootschappen waarop vermogensmutatie is toegepast

De rubriek vennootschappen waarop vermogensmutatie is toegepast heeft betrekking op de waardering van de participatie in KBC Groep. Eind 2022 bedroeg deze participatie 22,31%, waarvan 3,73% rechtstreeks aangehouden door Cera en 18,58% door KBC Ancora.

Eind 2022 werd de deelneming in KBC Groep gewaardeerd aan 4.307,4 miljoen euro. Dit stemt overeen met de participatie van 22,31% toegepast op het eigen vermogen van de aandeelhouders van KBC Groep, zijnde 19.306,9 miljoen euro. Dit eigen vermogen omvat niet de "additional Tier1"-instrumenten (1.500,0 miljoen euro).

(in miljoen euro)	2022	2021
FVA einde vorig boekjaar	4.588,0	4.261,2
Aandeel in het resultaat van KBC Groep	599,0	545,5
Aandeel in het eigen vermogen van KBC Groep m.b.t. de aankopen van KBC Groep-aandelen	210,7	0
Effect van de kapitaalverhoging door KBC Groep voor haar personeel	0,4	0,7
Ontvangen KBC Groep-dividenden	-779,8	-304,9
Aandeel in de beweging van het eigen vermogen KBC Groep, niet via resultaat	-310,9	85,6
FVA einde boekjaar	4.307,4	4.588,0

De waardering van de participatie in KBC Groep wordt beïnvloed door de componenten in bovenstaande tabel.

Het **resultaat van KBC Groep**, zoals verwerkt in de consolidatie van Cera, verschilt van het gepubliceerde geconsolideerd resultaat van KBC Groep. Het betreft de door KBC betaalde coupon (49,7 miljoen euro in 2022) op de "additional Tier1"-instrumenten. Voor de consolidatie van Cera wordt dit verwerkt als een negatieve resultaatcomponent van KBC Groep, daar waar deze laatste dit bedrag opneemt als uitgekeerd dividend.

Voor boekjaar 2022 reduceert dit bedrag (de aldus aangepaste) geconsolideerde winst van KBC Groep van 2.743,2 miljoen euro tot 2.693,5 miljoen euro. Het aandeel van Cera-groep in deze winst bedraagt 599,0 miljoen euro.

Een omgekeerde correctie doet zich voor binnen de (aangepaste) bewegingen in het eigen vermogen van KBC Groep (inclusief belang van derden), dat niet via het resultaat loopt. Per saldo heeft deze dubbele aanpassing dus geen impact op de vermogensmutatiewaarde van het financieel vast actief, zoals opgenomen in de consolidatie van Cera.

In 2022 waren er **aankopen door Cera van** in totaal 4.427.977 **KBC Groep-aandelen** voor een totale aankoop prijs van 245,7 miljoen euro. Bij aankoop vertegenwoordigden de aangekochte aandelen 210,7 miljoen euro in het eigen vermogen van KBC Groep.

De **kapitaalverhoging door KBC Groep voor haar personeel** resulteerde in een toename van 0,4 miljoen euro van het aandeel van de Cera-groep in het eigen vermogen van KBC Groep. De participatie van Cera en KBC Ancora in KBC Groep daalde door deze kapitaalverhoging met 0,01%.

Indien **KBC Groep** een **dividend** aan haar aandeelhouders uitkeert, vermindert dit haar eigen vermogen en tevens het aandeel van de Cera-groep in het eigen vermogen van KBC Groep. In 2022 betaalde KBC Groep 3.585,2 miljoen euro aan dividend uit, waarvan het aandeel van de Cera-groep 779,8 miljoen euro bedroeg.

De **beweging van het eigen vermogen KBC Groep, niet via resultaat** bedraagt -1.393,5 miljoen euro, waarvan het aandeel van de Cera-groep (voor correctie van het belang van derden) -310,9 miljoen euro bedraagt.

Andere ondernemingen

Voor het boekjaar 2022 bedragen de andere financiële vaste activa 9,9 miljoen euro en hebben betrekking op:

- maatschappelijke rechten in andere ondernemingen die weliswaar geen deelneming vormen maar die wel het scheppen van een duurzame en specifieke band met die ondernemingen tot doel hebben (Credal en Hefboom). Op balansdatum bedraagt de boekwaarde van deze aandelen 0,2 miljoen euro.
- de deelneming in BRS Microfinance Coop die niet werd opgenomen in de consolidatiekring (participatie van 43,60%). De boekwaarde van deze aandelen bedraagt 9,7 miljoen euro.

Vorderingen op ten hoogste één jaar

De vorderingen op ten hoogste één jaar omvatten in hoofdzaak 'overige vorderingen' voor een bedrag van 45,6 miljoen euro. Deze hebben voornamelijk betrekking op de terug te vorderen belastingen van boekjaar 2022 (ingehouden roerende voorheffing op de door Cera ontvangen KBC Groep-dividenden).

Liquide middelen

De liquide middelen bedragen op balansdatum 535,9 miljoen euro.

Overlopende rekeningen

De overlopende rekeningen ten belope van 0,4 miljoen euro hebben betrekking op over te dragen kosten (ontvangen facturen in de loop van boekjaar 2022 die betrekking hebben op de volgende boekjaren).

Passiva

Het eigen vermogen bedraagt 2.953,2 miljoen euro, wat een toename betekent met 284,7 miljoen euro ten opzichte van einde 2021. Het eigen vermogen is samengesteld uit de inbreng, de geconsolideerde reserves, de negatieve consolidatieverschillen en de kapitaalsubsidies.

(in miljoen euro)	2022	2021
Eigen vermogen	2.953,2	2.668,5
Inbreng	654,0	666,0
Geconsolideerde reserves	2.286,8	1.990,1
Negatieve consolidatieverschillen	12,0	12,0
Kapitaalsubsidies	0,5	0,5

Inbreng

De inbreng (654,0 miljoen euro) in de geconsolideerde jaarrekening betreft de inbreng van Cera-vennoten (waarvan 36,5 miljoen euro onbeschikbare inbreng). De bewegingen zijn het gevolg van in- en uitredingen door Cera-vennoten en van de vermindering van de inbrengwaarde van de C-aandelen met 32,5 miljoen euro.

Geconsolideerde reserves

(in miljoen euro)	2022	2021
Reserves einde vorig boekjaar	1.990,1	1.721,9
Aandeel van de groep in het geconsolideerd resultaat	310,1	269,6
Dividenduitkering door Cera	-28,0	-21,3
Afname reserves t.g.v. uitredingen door vennoten met D-aandelen	-11,1	-29,1
Aandeel van de groep in beweging eigen vermogen KBC Groep, niet via resultaat	-182,7	49,0
Aandeel groep m.b.t. inkoop eigen aandelen door KBC Ancora	-17,2	0
Impact wijziging methode bepaling 'belang van derden'	225,7	0
Reserves einde boekjaar	2.286,8	1.990,1

De belangrijkste component in de evolutie van de geconsolideerde reserves is het aandeel van de groep in het geconsolideerd resultaat.

Het geconsolideerd resultaat bedraagt 550,9 miljoen euro. Dit wordt verder toegelicht bij de bespreking van de resultatenrekening. Indien het resultaat afkomstig is van KBC Ancora of van het aandeel van KBC Ancora in KBC Groep, behoort hiervan een gedeelte toe aan de minderheidsaandeelhouders die Cera uitdrukt op de consolidatie van KBC Ancora (zie 'Belangen van derden') waaruit resulteert dat 310,1 miljoen euro als aandeel van de groep in het geconsolideerd resultaat overblijft en op die manier de geconsolideerde reserves beïnvloedt.

Het aandeel in de beweging van het eigen vermogen van KBC Groep dat niet via het resultaat verloopt, bedraagt -310,9 miljoen euro (zie 'Financiële vaste activa'). Deze beweging wijzigt de geconsolideerde reserves met -182,7 miljoen euro. Het verschil van -128,2 miljoen euro behoort toe aan de minderheidsaandeelhouders.

KBC Ancora kocht in het afgelopen jaar 950.555 eigen aandelen in voor een bedrag van 34,2 miljoen euro. Het aandeel van de groep hierin wijzigt de geconsolideerde reserves met -17,2 miljoen euro. Het verschil van -16,9 miljoen euro behoort toe aan de minderheidsaandeelhouders.

Door een wijziging van de methode voor de berekening van de minderheidsbelangen, stijgen de geconsolideerde reserves met 225,7 miljoen euro (zie verder onder 'belangen van derden').

Negatieve consolidatieverschillen

Het negatieve consolidatieverschil dateert van boekjaar 2009 en resulteert uit de aankoop van KBC Ancora aandelen door Cera. Het verkregen aandeel in het eigen vermogen op dat moment overtrof de aanschaffingsprijs van de verwerving van de aandelen met 12,0 miljoen euro.

Kapitaalsubsidies

Het betreft subsidies van de overheid naar aanleiding van de restauratie van de gebouwen in Leuven. Deze subsidies worden pro rata temporis afgeschreven aan hetzelfde afschrijvingspercentage als de gerestaureerde gebouwen. Op balansdatum bedraagt de boekwaarde 0,5 miljoen euro.

Belangen van derden

(in miljoen euro)	2022	2021
Belangen van derden	1.713,3	2.097,7

De belangen van derden betreffen het gedeelte van het eigen vermogen dat toewijsbaar is aan de minderheidsaandeelhouders die Cera uitdrukt op de consolidatie van KBC Ancora. Net zoals in de geconsolideerde reserves verklaart voornamelijk het geconsolideerd resultaat de mutatie van de belangen van derden.

Ten opzichte van boekjaar 2021 zijn de belangen van derden met 384,3 miljoen euro afgenomen, wat te verklaren is door het aandeel van derden in de winst van het boekjaar (240,9 miljoen euro), het aandeel van derden in het dividend van KBC Ancora (-252,5 miljoen euro), de wijziging van het eigen vermogen van KBC Groep dat niet via het resultaat verloopt en toebehoort aan de minderheidsaandeelhouders van KBC Ancora (-128,2 miljoen euro), het aandeel van de derden in de inkoop van eigen aandelen door KBC Ancora (-16,9 miljoen euro), de impact van de wijziging van het deelnemingspercentage van derden in KBC Ancora (-1,9 miljoen euro).

Tenslotte is er ook een impact ten gevolge van de wijziging van de methode voor de berekening van de rubriek 'belangen van derden' (-225,7 miljoen euro). In het verleden werd bij de eliminatie van intra-groepsverrichtingen het aandeel van derden in de intra-groepsmeerwaarden niet geëlimineerd. Het bestuursorgaan heeft beslist om vanaf het huidige boekjaar de belangen van derden te berekenen na eliminatie van de intra-groepsmeerwaarden, omdat ze van mening is dat deze methode een beter beeld geeft.

In de geconsolideerde jaarrekening daalt de rubriek 'belangen van derden' daardoor met 225,7 miljoen euro en stijgt de rubriek 'geconsolideerde reserves' met eenzelfde bedrag. De wijziging van methode heeft geen impact op de geconsolideerde resultatenrekening.

Schulden op meer dan één jaar

De schulden op meer dan één jaar betreffen schuldfinanciering in hoofde van KBC Ancora (243,0 miljoen euro), en blijven daarmee ongewijzigd ten opzichte van eind 2021.

Schulden op ten hoogste één jaar

De schulden op korte termijn bedragen 38,3 miljoen euro, een daling met 92,2 miljoen euro ten opzichte van eind 2021. Deze daling heeft hoofdzakelijk te maken met de terugbetaling (in mei 2022) door KBC Ancora (op basis van beschikbare liquiditeiten) van leningen ten belope van 100 miljoen euro.

Deze rubriek omvat:

- handelsschulden (5,2 miljoen euro)
- schulden met betrekking tot belastingen, bezoldigingen en sociale lasten (2,1 miljoen euro)
- overige schulden (31,0 miljoen euro). Deze laatste omvatten voornamelijk de schulden m.b.t. maatschappelijke dienstverlening van Cera (2,8 miljoen euro) en de nog uit te keren dividenden (28,0 miljoen euro).

Overlopende rekeningen

De overlopende rekeningen (5,7 miljoen euro) hebben voornamelijk betrekking op toe te rekenen kosten, meer bepaald de pro rata rente van de financiële schulden en op over te dragen opbrengsten die in de loop van voorgaande boekjaren werden geïnd maar betrekking hebben op volgende boekjaren.

RESULTATENREKENING

Het aandeel in het resultaat van de ondernemingen waarop vermogensmutatie is toegepast betreft het aandeel van de Cera-groep in het resultaat van KBC Groep (zie 'Financiële vaste activa'). In 2022 betrof dit een winst van 559,0 miljoen euro.

Bedrijfsopbrengsten

De **omzet** (13,0 miljoen euro) omvat voornamelijk de aanrekening aan de vennoten van een deel van de kostprijs van de producten en diensten die via de magazines CeraSelect en ENJOY en via de website worden aangeboden (12,9 miljoen euro).

Andere bedrijfsopbrengsten (in totaal 1,2 miljoen euro) betreffen voornamelijk terugnames van provisies van de voorbije boekjaren (0,5 miljoen euro), overige bedrijfsopbrengsten (0,1 miljoen euro) en bijdragen van externe partners in het kader van maatschappelijke dienstverlening (0,5 miljoen euro).

Uit de andere bedrijfsopbrengsten (bij Cera) ten opzichte van de diensten en diverse goederen (bij KBC Ancora) werd 1,9 miljoen euro geëlimineerd. Het betreft de aanrekening door Cera voor prestaties aan KBC Ancora in het kader van een kostendelende overeenkomst.

Bedrijfskosten

In de rubriek diensten en diverse goederen (bij KBC Ancora) is de eliminatie (1,9 miljoen euro) betreffende de kostendelende overeenkomst (zie 'Opbrengsten') gebeurd.

De geconsolideerde rubriek **diensten en diverse goederen** (35,0 miljoen euro) wordt hoofdzakelijk gevormd door de volgende subrubrieken:

- algemene werkingskosten (5,2 miljoen euro) zoals logistieke en informatica-infrastructuur via de kostendelende structuur met KBC, het wagenpark, algemene kosten van het gebouw, diverse informaticakosten en premies voor de bestuurdersaansprakelijkheidsverzekering;
- kapitaal- en vennotenadministratie (1,4 miljoen euro) bestaan voornamelijk uit de vergoedingen die betaald worden aan de loketbanken (KBC, CBC en KBC Brussels) voor het administratieve beheer van de vennotenrekeningen (1,1 miljoen euro) en voor de uitgifte van E-aandelen (0,2 miljoen euro).

- vennotenvoordelen (18,8 miljoen euro) het betreft hoofdzakelijk de uitgaven van Cera in het kader van de voordelen voor de vennoten via de website en via de magazines CeraSelect en ENJOY.
- Cera 2025 (1,2 miljoen euro): deze rubriek omvat de kosten van het strategieproject Cera 2025 en wervingscampagnes in 2022.
- maatschappelijke dienstverlening (4,8 miljoen euro) omvat voornamelijk de rechtstreekse financiële steun van Cera aan maatschappelijke projecten op regionaal, supraregionaal, nationaal en internationaal vlak.
- communicatie (3,5 miljoen euro) zijn alle kosten in verband met de communicatie naar de vennoten en belangstellende derden.

De **bezoldigingen, sociale lasten en pensioenen** betreffen de personeelskosten (8,2 miljoen euro) van Cera.

Op de materiële vaste activa van Cera werden voor 1,0 miljoen euro **afschrijvingen** geboekt. Het betreft in hoofdzaak afschrijvingen op de Cera-kantoren, het meubilair en op de parkeerplaatsen.

De **andere bedrijfskosten** voor een totaalbedrag van 0,4 miljoen euro omvatten in hoofdzaak taks op effectenrekeningen.

Financiële opbrengsten

In de geconsolideerde cijfers werden de door KBC Ancora en KBC Groep uitgekeerde dividenden, aan Cera en KBC Ancora, geëlimineerd (1.035,5 miljoen euro).

De **andere financiële opbrengsten** bedragen 0,4 miljoen euro. Dit resultaat is in hoofdzaak de impact in de consolidatie van de intekening van KBC-personeel op een kapitaalverhoging van KBC Groep.

De **niet-recurrente financiële opbrengsten** hebben betrekking op verjaarde dividenden en scheidingsaandelen bij Cera ten belope van 0,04 miljoen euro.

Financiële kosten

De **kosten van schulden** (11,3 miljoen euro) hebben betrekking op de schuldfinanciering in hoofde van KBC Ancora.

De **afschrijvingen op positieve consolidatieverschillen** (5,4 miljoen euro) hebben betrekking op de afschrijving in 2022 van een deel van de 35,0 miljoen euro goodwill die Cera betaalde bij de aankoop van 4.427.977 KBC Groep-aandelen in het afgelopen boekjaar, waarbij werd rekening gehouden met de fasering van deze aankopen in de loop van het jaar.

De **andere financiële kosten** (1,3 miljoen euro) hebben voornamelijk betrekking op betaalde negatieve rente.

Geconsolideerd resultaat

De geconsolideerde winst bedraagt 550,9 miljoen euro, waarvan 310,1 miljoen euro **aandeel van de groep** en 240,9 miljoen euro **aandeel van derden**.

(in miljoen euro)	2022	2021
Geconsolideerde winst/verlies	550,9	495,1
Aandeel van de groep	310,1	269,6
Aandeel van derden	240,9	225,5

Bijkomende informatie

Er werden geen werkzaamheden uitgevoerd op het gebied van onderzoek en ontwikkeling.

De vennootschap heeft geen bijkantoren.

Het actief van Cera bestaat in zeer belangrijke mate uit een rechtstreekse en onrechtstreekse participatie in KBC Groep (via haar dochtervennootschap KBC Ancora). Het actief van KBC Ancora bestaat nagenoeg uitsluitend uit een rechtstreekse participatie in KBC Groep. De waarde van deze activa, evenals de resultaten van de Cera-groep, worden dan ook in belangrijke mate beïnvloed door de evoluties met betrekking tot de KBC-groep.

De dividendpolitiek van KBC Groep vanaf 2022 behoudt de uitkeringsratio van ten minste 50% van de geconsolideerde winst. Daarnaast zal het kapitaal boven de 15,0% fully loaded common equity ratio in aanmerking komen voor uitkering aan de aandeelhouders. Elk jaar zal de Raad van Bestuur van KBC Groep die beslissing naar goeddunken nemen bij de bekendmaking van de jaarresultaten.

De dividendpolitiek van KBC Ancora bestaat er in om een interim-dividend uit te keren van 90% van het voor uitkering vatbare recurrente resultaat (i.e. na correctie voor eventuele uitzonderlijke resultaten en na verplichte aanleg van de wettelijke reserve).

Opgemerkt wordt dat op 31 december 2022 de liquiditeiten op geconsolideerd niveau 535,9 miljoen euro bedroegen.

In het verleden werd bij de eliminatie van intra-groepsverrichtingen het aandeel van derden in de intra-groepsmeerwaarden niet geëlimineerd. Het bestuursorgaan heeft beslist om vanaf het boekjaar 2022 de belangen van derden te berekenen na eliminatie van de intra-groepsmeerwaarden, omdat ze van mening is dat deze methode een beter beeld geeft.

In de geconsolideerde jaarrekening daalt de rubriek 'belangen van derden' daardoor met 225,7 miljoen euro en stijgt de rubriek 'geconsolideerde reserves' met eenzelfde bedrag. De wijziging van methode heeft geen impact op de geconsolideerde resultatenrekening.

Naast het beheer van deze strategische participaties is er slechts een eerder beperkte operationele werking, die zich voornamelijk situeert bij Cera.

Dit heeft tot gevolg dat de balans- en resultaatscomponenten van de betrokken vennootschappen nagenoeg exhaustief aan bod kunnen komen op de respectieve Auditcomités van de betrokken vennootschappen, vooraleer tot consolidatie over te gaan.

De budgetten van de betrokken vennootschappen worden voorbereid door het management, toegelicht en besproken in het betrokken Auditcomité en vervolgens ter goedkeuring voorgelegd aan de betrokken Raad van Bestuur. Het management rapporteert periodiek over de budgetopvolging aan de respectieve Auditcomités en de Raden van Bestuur.

Het systeem van interne controle en risicobeheer wordt gekenmerkt door volgende elementen:

- aan de Auditcomités wordt voldoende informatie beschikbaar gesteld om de balans en resultatenrekening ten gronde te kunnen bespreken en opvolgen
- bij de bespreking en de opvolging van de budgetten zijn de Auditcomités op volgende wijze nauw betrokken:
 - o bespreking van de budgetcyclus
 - o bespreking van de auditcyclus
- transparante en regelmatige informatie aan het Auditcomité over de werking en de controles
- kennisname en bespreking van het jaarlijkse auditverslag van de commissaris en van de bijzondere werkzaamheden van de commissaris.

Bij het consolidatieproces wordt eveneens gerapporteerd aan het Auditcomité en de Raad van Bestuur van Cera Beheersmaatschappij.

NETTO GECONSOLIDEERDE KASSTROOM (in duizenden euro)	2022	2021
Netto geconsolideerde kasstroom van het boekjaar	23.197	146.657
Liquide middelen begin boekjaar	512.673	366.016
KASSTROOM UIT OPERATIONELE ACTIVITEITEN	717.110	268.831
Geconsolideerd resultaat	550.941	495.079
Niet-cash resultaat	6.387	978
Eliminatie vermogensmutatieresultaat	-598.979	-545.505
Impact wijziging deelnamepercentages in KBC Groep & KBC	-377	10.954
Wijzigingen netto-werkkapitaal	-33.107	17
Herallocatie van cashflows (te presenteren als investerings- of financieringsactiviteiten)	46.401	13.843
Ontvangen netto KBC Groep-dividenden	745.843	293.464
KASSTROOM UIT INVESTERINGSACTIVITEITEN	-279.982	-361
Verwerving (aankoop) KBC Groep-aandelen	-245.709	0
Opbrengst uit verkoop KBC Groep-aandelen	0	0
Verwerving (aankoop) KBC Ancora-aandelen	-34.157	0
Opbrengst uit verkoop KBC Ancora-aandelen	0	0
Andere	-116	-361
KASSTROOM UIT FINANCIERINGSACTIVITEITEN	-413.930	-121.813
Terugbetaling financiële schulden	-100.000	0
Betaalde interesten	-15.169	-13.843
Eigen vermogen	-24.944	7.988
<i>Inbreng of volstorting</i>	32.421	32.141
<i>uittredingen door vennoten</i>	-42.639	-10.203
<i>uitgekeerd GDO</i>	-14.725	-13.950
Door Cera uitgekeerde dividenden	-21.321	-19.030
Aandeel van derden in het KBC Ancora-dividend	-252.496	-96.928
Liquide middelen einde boekjaar	535.870	512.673

In 2022 realiseerde Cera een geconsolideerde netto totale kasinstroom van 23,2 miljoen euro, waardoor de geconsolideerde liquide middelen toenamen tot 535,9 miljoen euro.

De netto-dividenden die uit de participatie in KBC Groep werden ontvangen (745,8 miljoen euro) zorgden er voor dat, na verwerking van de operationele lasten, een ruime geconsolideerde operationele kasstroom (717,1 miljoen euro) werd gerealiseerd. Er wordt opgemerkt dat een gedeelte van de KBC Groep-dividenden (i.c. de ingehouden roerende voorheffing) later ontvangen wordt in het kader van een terugvordering op de fiscus.

De kasuitstroom naar investeringsactiviteiten betrof voornamelijk de aankoop van KBC Groep-aandelen door Cera (245,7 miljoen euro) en de verwerving van eigen aandelen door KBC Ancora-aandelen (34,2 miljoen euro). Daarnaast was er nog een beperkte investering in materiële vaste activa (0,1 miljoen euro).

De kasstroom uit financieringsactiviteiten bedroeg -413,9 miljoen euro. De nieuwe middelen die via de emissie van E-aandelen werden opgehaald (32,4 miljoen euro) waren beperkter dan de bedragen die noodzakelijk waren om de uittredingen (-42,6 miljoen euro), de interesten (-14,7 miljoen euro), het coöperatief dividend (-21,3 miljoen euro) en het aandeel van derden in het KBC Ancora-dividend (-252,5 miljoen euro) uit te keren.



Verslag van de commissaris aan de algemene vergadering van Cera CV over de geconsolideerde jaarrekening voor het boekjaar afgesloten op 31 december 2022

In het kader van de wettelijke controle van de geconsolideerde jaarrekening van Cera CV (de “Vennootschap”) en zijn dochterondernemingen (samen de “Groep”), leggen wij u ons commissarisverslag voor. Dit bevat ons verslag over de geconsolideerde jaarrekening voor het boekjaar afgesloten op 31 december 2022, alsook de overige door wet- en regelgeving gestelde eisen. Dit vormt een geheel en is ondeelbaar.

Wij werden benoemd in onze hoedanigheid van commissaris door de algemene vergadering van 11 juni 2022, overeenkomstig het voorstel van het bestuursorgaan. Ons mandaat loopt af op de datum van de algemene vergadering die beraadslaagt over de jaarrekening afgesloten op 31 december 2024. Wij hebben de wettelijke controle van de geconsolideerde jaarrekening van de Groep uitgevoerd gedurende 25 opeenvolgende boekjaren.

Verslag over de geconsolideerde jaarrekening

Oordeel zonder voorbehoud

Wij hebben de wettelijke controle uitgevoerd van de geconsolideerde jaarrekening van de Groep over het boekjaar afgesloten op 31 december 2022 opgesteld in overeenstemming met het in België van toepassing zijnde boekhoudkundig referentiestelsel. Deze geconsolideerde jaarrekening omvat de geconsolideerde balans op 31 december 2022, alsook de geconsolideerde resultatenrekening van het boekjaar afgesloten op die datum evenals de toelichting. Het geconsolideerd- balanstotaal bedraagt EUR 4.953.502.865,61 en de geconsolideerde resultatenrekening sluit af met een winst van het boekjaar van EUR 550.940.501,01.

Naar ons oordeel geeft de geconsolideerde jaarrekening een getrouw beeld van het vermogen en de financiële toestand van de Groep op 31 december 2022, alsook van haar geconsolideerde resultaten over het boekjaar dat op die datum is afgesloten, in overeenstemming met het in België van toepassing zijnde boekhoudkundig referentiestelsel.

Basis voor het oordeel zonder voorbehoud

Wij hebben onze controle uitgevoerd volgens de internationale controlestandaarden (ISA's) zoals van toepassing in België. Wij hebben bovendien de door IAASB goedgekeurde internationale controlestandaarden toegepast die van toepassing zijn op de huidige afsluitdatum en nog niet goedgekeurd zijn op nationaal niveau. Onze verantwoordelijkheden op grond van deze standaarden zijn verder beschreven in de sectie “Verantwoordelijkheden van de commissaris voor de controle van de geconsolideerde jaarrekening” van ons verslag. Wij hebben alle deontologische vereisten die relevant zijn voor de controle van de geconsolideerde jaarrekening in België nageleefd, met inbegrip van deze met betrekking tot de onafhankelijkheid.

Wij hebben van het bestuursorgaan en van de aangestelden van de Vennootschap de voor onze controle vereiste ophelderingen en inlichtingen verkregen.

Wij zijn van mening dat de door ons verkregen controle-informatie voldoende en geschikt is als basis voor ons oordeel.

Verantwoordelijkheden van het bestuursorgaan voor het opstellen van de geconsolideerde jaarrekening

Het bestuursorgaan is verantwoordelijk voor het opstellen van de geconsolideerde jaarrekening die een getrouw beeld geeft in overeenstemming met het in België van toepassing zijnde boekhoudkundig referentiestelsel, alsook voor de interne beheersing die het bestuursorgaan noodzakelijk acht voor het opstellen van de geconsolideerde jaarrekening die geen afwijking van materieel belang bevat die het gevolg is van fraude of van fouten.

Bij het opstellen van de geconsolideerde jaarrekening is het bestuursorgaan verantwoordelijk voor het inschatten van de mogelijkheid van de Groep om haar continuïteit te handhaven, het toelichten, indien van toepassing, van aangelegenheden die met continuïteit verband houden en het gebruiken van de continuïteitsveronderstelling, tenzij het bestuursorgaan het voornemen heeft om de Groep te liquideren of om de bedrijfsactiviteiten te beëindigen of geen realistisch alternatief heeft dan dit te doen.

Verantwoordelijkheden van de commissaris voor de controle van de geconsolideerde jaarrekening

Onze doelstellingen zijn het verkrijgen van een redelijke mate van zekerheid over de vraag of de geconsolideerde jaarrekening als geheel geen afwijking van materieel belang bevat die het gevolg is van fraude of van fouten en het uitbrengen van een commissarisverslag waarin ons oordeel is opgenomen. Een redelijke mate van zekerheid is een hoog niveau van zekerheid, maar is geen garantie dat een controle die overeenkomstig de ISA's is uitgevoerd altijd een afwijking van materieel belang ontdekt wanneer die bestaat. Afwijkingen kunnen zich voordoen als gevolg van fraude of fouten en worden als van materieel belang beschouwd indien redelijkerwijs kan worden verwacht dat zij, individueel of gezamenlijk, de economische beslissingen genomen door gebruikers op basis van deze geconsolideerde jaarrekening, beïnvloeden.

Bij de uitvoering van onze controle leven wij het wettelijk, reglementair en normatief kader dat van toepassing is op de controle van de geconsolideerde jaarrekening in België na. Een wettelijke controle van de geconsolideerde jaarrekening biedt evenwel geen zekerheid omtrent de toekomstige levensvatbaarheid van de Groep, noch omtrent de efficiëntie of de doeltreffendheid waarmee het bestuursorgaan de bedrijfsvoering van de Groep ter hand heeft genomen of zal nemen. Onze verantwoordelijkheden inzake de door het bestuursorgaan gehanteerde continuïteitsveronderstelling staan hieronder beschreven.

Als deel van een controle uitgevoerd overeenkomstig de ISA's, passen wij professionele oordeelsvorming toe en handhaven wij een professioneel-kritische instelling gedurende de controle. We voeren tevens de volgende werkzaamheden uit:

- het identificeren en inschatten van de risico's dat de geconsolideerde jaarrekening een afwijking van materieel belang bevat die het gevolg is van fraude of van fouten, het bepalen en uitvoeren van controlewerkzaamheden die op deze risico's inspelen en het verkrijgen van controle-informatie die voldoende en geschikt is als basis voor ons oordeel. Het risico van het niet detecteren van een van materieel belang zijnde afwijking is groter indien die afwijking het gevolg is van fraude dan indien zij het gevolg is van fouten, omdat bij fraude sprake kan zijn van samenspanning, valsheid in geschrifte, het opzettelijk nalaten om transacties vast te leggen, het opzettelijk verkeerd voorstellen van zaken of het doorbreken van de interne beheersing;
- het verkrijgen van inzicht in de interne beheersing die relevant is voor de controle, met als doel controlewerkzaamheden op te zetten die in de gegeven omstandigheden geschikt zijn maar die niet zijn gericht op het geven van een oordeel over de effectiviteit van de interne beheersing van de Groep;
- het evalueren van de geschiktheid van de gehanteerde grondslagen voor financiële verslaggeving en het evalueren van de redelijkheid van de door het bestuursorgaan gemaakte schattingen en van de daarop betrekking hebbende toelichtingen;
- het concluderen of de door het bestuursorgaan gehanteerde continuïteitsveronderstelling aanvaardbaar is, en het concluderen, op basis van de verkregen controle-informatie, of er een onzekerheid van materieel belang bestaat met betrekking tot gebeurtenissen of omstandigheden die significante twijfel kunnen doen ontstaan over de mogelijkheid van de Groep om haar continuïteit te handhaven. Indien wij concluderen dat er een onzekerheid van materieel belang bestaat, zijn wij ertoe gehouden om de aandacht in ons commissarisverslag te vestigen op de daarop betrekking hebbende toelichtingen in de geconsolideerde jaarrekening, of, indien deze toelichtingen inadequaat zijn, om ons oordeel aan te passen. Onze conclusies zijn gebaseerd op de controle-informatie die verkregen is tot de datum van ons commissarisverslag. Toekomstige gebeurtenissen of omstandigheden kunnen er echter toe leiden dat de Groep haar continuïteit niet langer kan handhaven;
- het evalueren van de algehele presentatie, structuur en inhoud van de geconsolideerde jaarrekening, en van de vraag of de geconsolideerde jaarrekening de onderliggende transacties en gebeurtenissen weergeeft op een wijze die leidt tot een getrouw beeld;

— het verkrijgen van voldoende en geschikte controle-informatie met betrekking tot de financiële informatie van de entiteiten of bedrijfsactiviteiten binnen de Groep gericht op het tot uitdrukking brengen van een oordeel over de geconsolideerde jaarrekening. Wij zijn verantwoordelijk voor de aansturing van het toezicht op en de uitvoering van de groepscontrole. Wij blijven ongedeeld verantwoordelijk voor ons oordeel.

Wij communiceren met het bestuursorgaan onder meer over de geplande reikwijdte en timing van de controle en over de significante controlebevindingen, waaronder eventuele significante tekortkomingen in de interne beheersing die wij identificeren gedurende onze controle.

Overige door wet- en regelgeving gestelde eisen

Verantwoordelijkheden van het bestuursorgaan

Het bestuursorgaan is verantwoordelijk voor het opstellen en de inhoud van het jaarverslag over de geconsolideerde jaarrekening.

Verantwoordelijkheden van de commissaris

In het kader van onze opdracht en overeenkomstig de Belgische bijkomende norm bij de in België van toepassing zijnde internationale controlestandaarden (ISA's), is het onze verantwoordelijkheid om, in alle van materieel belang zijnde opzichten, het jaarverslag over de geconsolideerde jaarrekening, te verifiëren, alsook verslag over deze aangelegenheden uit te brengen.

Aspecten betreffende het jaarverslag over de geconsolideerde jaarrekening

Na het uitvoeren van specifieke werkzaamheden op het jaarverslag over de geconsolideerde jaarrekening, zijn wij van oordeel dat dit jaarverslag over de geconsolideerde jaarrekening overeenstemt met de geconsolideerde jaarrekening voor hetzelfde boekjaar en is opgesteld overeenkomstig het artikel 3:32 van het Wetboek van vennootschappen en verenigingen.

In de context van onze controle van de geconsolideerde jaarrekening, zijn wij tevens verantwoordelijk voor het overwegen, in het bijzonder op basis van de kennis verkregen in de controle, of het jaarverslag over de geconsolideerde jaarrekening een afwijking van materieel belang bevat, hetzij informatie die onjuist vermeld is of anderszins misleidend is. In het licht van de werkzaamheden die wij hebben uitgevoerd, dienen wij u geen afwijking van materieel belang te melden.



Vermeldingen betreffende de onafhankelijkheid

- Ons bedrijfsrevisorenkantoor en ons netwerk hebben geen opdrachten die onverenigbaar zijn met de wettelijke controle van de geconsolideerde jaarrekening verricht en ons bedrijfsrevisorenkantoor is in de loop van ons mandaat onafhankelijk gebleven tegenover de Groep.
- De honoraria voor de bijkomende opdrachten die verenigbaar zijn met de wettelijke controle bedoeld in artikel 3:65 van het Wetboek van vennootschappen en verenigingen werden correct vermeld en uitgesplitst in de toelichting bij de geconsolideerde jaarrekening.

Zaventem, 28 april 2023

KPMG Bedrijfsrevisoren
Commissaris
vertegenwoordigd door

Kenneth Vermeire
Bedrijfsrevisor

				9	EUR	
NAT.	Datum neerlegging	Nr. 0403.581.960	Blz.	E.	D.	CONSO 1

**GECONSOLIDEERDE JAARREKENING EN ANDERE OVEREENKOMSTIG
HET WETBOEK VAN VENNOOTSCHAPPEN EN VERENIGINGEN
NEER TE LEGGEN DOCUMENTEN**

IDENTIFICATIEGEGEVENS (op datum van neerlegging)

NAAM VAN DE CONSOLIDERENDE VENNOOTSCHAP OF VAN HET CONSORTIUM ^{1 2} :

CERA GROEP

Rechtsvorm: **CV**

Adres: **Muntstraat**

Nr.: **1**

Postnummer: **3000**

Gemeente: **Leuven**

Land: **België**

Rechtspersonenregister (RPR) - Rechtbank van Koophandel van **Leuven**

Internetadres ³ :

Ondernemingsnummer **0403.581.960**

GECONSOLIDEERDE JAARREKENING **IN EURO** ⁴

Voorgelegd aan de algemene vergadering van **4/06/2021**

met betrekking tot het boekjaar dat de periode dekt van **1/01/2020** tot **31/12/2020**

Vorig boekjaar van **1/01/2019** tot **31/12/2019**

De bedragen van het vorige boekjaar zijn / zijn niet ³ identiek met die welke eerder openbaar werden gemaakt.

Zijn gevoegd bij deze geconsolideerde jaarrekening: GECONSOLIDEERD JAARVERSLAG, CONTROLEVERSLAG OVER DE GECONSOLIDEERDE JAARREKENING, BIJKOMENDE INLICHTINGEN

ZO DE GECONSOLIDEERDE JAARREKENING DOOR EEN BELGISCHE DOCHTER WORDT NEERGELEGD

Naam van de Belgische dochter die de neerlegging verricht (*artikel 3:26, § 2, 4^a van het Wetboek van vennootschappen en verenigingen*)

Ondernemingsnummer van de Belgische dochter die de neerlegging verricht

Totaal aantal neergelegde bladen: **47**

Nummers van de secties van het standaardmodel die niet werden neergelegd

omdat ze niet dienstig zijn: 5.3, 5.4, 5.5, 5.7, 5.8.1, 5.8.2, 5.8.4, 5.8.5, 5.9.4, 5.9.6, 5.18, 8

Handtekening
(naam en hoedanigheid)

Depickere Franky
Vaste vertegenwoordiger

Handtekening
(naam en hoedanigheid)

¹ Schrappen wat niet van toepassing is.

² Een consortium dient de sectie CONSO 5.4 in te vullen.

³ Facultatieve vermelding.

⁴ Indien nodig, aanpassen van de eenheid en munt waarin de bedragen zijn uitgedrukt.

**LIJST VAN DE BESTUURDERS OF ZAAKVOERDERS VAN DE
GECONSOLIDEERDE ONDERNEMING EN VAN DE
COMMISSARISSEN DIE DE GECONSOLIDEERDE
JAARREKENING HEBBEN GECONTROLEERD**

LIJST VAN DE BESTUURDERS, ZAAKVOERDERS EN COMMISSARISSEN

VOLLEDIGE LIJST met naam, voornamen, beroep, woonplaats (adres, nummer, postnummer en gemeente) en functie in de onderneming

KPMG Bedrijfsrevisoren BV 0419.122.548

Brussel Luchthaven Nationaal 1K, 1930 Zaventem, België

Functie : Commissaris, Lidmaatschapsnummer : B00001

Vertegenwoordigd door :

1. Vermeire Kenneth, Lidmaatschapsnummer : A02157
Luchthaven Brussel Nationaal 1K , 1930 Zaventem, België
Bedrijfsrevisor

Cera Beheersmaatschappij NV 0463.489.061

Muntstraat 1, 3000 Leuven, België

Functie : Zaakvoerder

Mandaat : 2/06/1998

Vertegenwoordigd door :

1. Depickere Franky
Izegemstraat 203 , 8770 Ingelmunster, België

GECONSOLIDEERDE JAARREKENING

GECONSOLIDEERDE BALANS NA WINSTVERDELING ⁵

	Toel.	Codes	Boekjaar	Vorig boekjaar
ACTIVA				
OPRICHTINGSKOSTEN	5.7	20		
VASTE ACTIVA		21/28	<u>4.297.331.158</u>	<u>4.053.125.348</u>
Immateriële vaste activa	5.8	21		
Positieve consolidatieverschillen	5.12	9920		
Materiële vaste activa	5.9	22/27	26.248.820	26.848.781
Terreinen en gebouwen		22	23.658.689	24.157.515
Installaties, machines en uitrusting		23	117.414	136.395
Meubilair en rollend materieel		24	707.869	817.313
Leasing en soortgelijke rechten		25		
Overige materiële vaste activa		26	1.764.848	1.737.558
Activa in aanbouw en vooruitbetalingen		27		
Financiële vaste activa	5.1 - 5.4/5.10	28	4.271.082.338	4.026.276.567
Vennootschappen waarop vermogensmutatie is toegepast	5.10	9921	4.261.159.830	4.016.354.457
Deelnemingen		99211	4.261.159.830	4.016.354.457
Vorderingen		99212		
Andere financiële vaste activa	5.10	284/8	9.922.508	9.922.110
Aandelen		284	9.919.500	9.919.500
Vorderingen en borgtochten in contanten		285/8	3.008	2.610

⁵ Artikel 3:114 van het koninklijk besluit van 29 april 2019 tot uitvoering van het Wetboek van vennootschappen en verenigingen.

Toel.	Codes	Boekjaar	Vorig boekjaar
VLOTTENDE ACTIVA	29/58	<u>366.662.931</u>	<u>413.153.401</u>
Vorderingen op meer dan één jaar	29		
Handelsvorderingen	290		
Overige vorderingen	291		
Actieve belastingslatenties	292		
Voorraden en bestellingen in uitvoering	3		
Voorraden	30/36		
Grond- en hulpstoffen	30/31		
Goederen in bewerking	32		
Gereed product	33		
Handelsgoederen	34		
Onroerende goederen bestemd voor verkoop	35		
Vooruitbetalingen	36		
Bestellingen in uitvoering	37		
Vorderingen op ten hoogste één jaar	40/41	83.484	21.851.248
Handelsvorderingen	40	17.015	21.351
Overige vorderingen	41	66.469	21.829.897
Geldbeleggingen	50/53		69
Eigen aandelen	50		
Overige beleggingen	51/53		69
Liquide middelen	54/58	366.015.739	390.990.853
Overlopende rekeningen	490/1	563.708	311.231
TOTAAL VAN DE ACTIVA	20/58	4.663.994.089	4.466.278.749

	Toel.	Codes	Boekjaar	Vorig boekjaar
PASSIVA				
EIGEN VERMOGEN		10/15	<u>2.380.472.336</u>	<u>2.297.475.968</u>
Inbreng ⁶		10/11	646.088.423	626.256.429
Kapitaal		10	646.088.423	626.256.429
Geplaatst kapitaal		100	646.088.423	626.256.429
Niet-opgevraagd kapitaal		101		
Buiten kapitaal		11		
Uitgiftepremies		1100/10		
Andere		1109/19		
Beschikbaar		110		
Onbeschikbaar		111		
Herwaarderingsmeerwaarden		12		
Geconsolideerde reserves	(+)/(-) 5.11	9910	1.721.926.434	1.658.745.803
Negatieve consolidatieverschillen	5.12	9911	11.969.773	11.969.773
Toerekening positieve consolidatieverschillen		99201		
Omrekeningsverschillen	(+)/(-)	9912		
Kapitaalsubsidies		15	487.706	503.963
BELANGEN VAN DERDEN				
Belangen van derden		9913	1.903.606.398	1.786.815.769
VOORZIENINGEN EN UITGESTELDE BELASTINGEN EN BELASTINGLATENTIES				
Voorzieningen voor risico's en kosten		160/5		
Pensioenen en soortgelijke verplichtingen		160		
Belastingen		161		
Grote herstellings- en onderhoudswerken		162		
Milieuverplichtingen		163		
Overige risico's en kosten		164/5		
Uitgestelde belastingen en belastinglatenties	5.6	168		

⁶ Som van de rubrieken 10 en 11 of van de rubrieken 110 en 111

	Toel.	Codes	Boekjaar	Vorig boekjaar
SCHULDEN		17/49	<u>379.915.355</u>	<u>381.987.012</u>
Schulden op meer dan één jaar	5.13	17	343.000.000	343.000.000
Financiële schulden		170/4	343.000.000	343.000.000
Achtergestelde leningen		170		
Niet-achtergestelde obligatieleningen		171		
Leasingschulden en soortgelijke schulden		172		
Kredietinstellingen		173	343.000.000	343.000.000
Overige leningen		174		
Handelsschulden		175		
Leveranciers		1750		
Te betalen wissels		1751		
Vooruitbetalingen op bestellingen		176		
Overige schulden		178/9		
Schulden op ten hoogste één jaar	5.13	42/48	28.219.628	29.944.260
Schulden op meer dan één jaar die binnen het jaar vervallen		42		
Financiële schulden		43		
Kredietinstellingen		430/8		
Overige leningen		439		
Handelsschulden		44	3.514.860	4.150.283
Leveranciers		440/4	3.514.860	4.150.283
Te betalen wissels		441		
Vooruitbetalingen op bestellingen		46		
Schulden met betrekking tot belastingen, bezoldigingen en sociale lasten		45	1.788.529	1.761.603
Belastingen		450/3	258.757	276.717
Bezoldigingen en sociale lasten		454/9	1.529.772	1.484.886
Overige schulden		47/48	22.916.239	24.032.374
Overlopende rekeningen		492/3	8.695.727	9.042.752
TOTAAL VAN DE PASSIVA		10/49	4.663.994.089	4.466.278.749

GECONSOLIDEERDE RESULTATENREKENING (Uitsplitsing van de bedrijfsresultaten naar hun aard)⁷

	Toel.	Codes	Boekjaar	Vorig boekjaar
Bedrijfsopbrengsten		70/76A	8.269.594	6.648.113
Omzet	5.14	70	7.649.178	6.068.463
Voorraad goederen in bewerking en gereed product en bestellingen in uitvoering: toename (afname)(+)/(-)		71		
Geproduceerde vaste activa		72		
Andere bedrijfsopbrengsten		74	617.293	579.241
Niet-recurrente bedrijfsopbrengsten	5.14	76A	3.123	409
Bedrijfskosten		60/66A	30.698.511	31.557.724
Handelsgoederen, grond- en hulpstoffen		60		
Aankopen		600/8		
Voorraad: afname (toename)(+)/(-)		609		
Diensten en diverse goederen		61	22.788.990	23.686.956
Bezoldigingen, sociale lasten en pensioenen(+)/(-)	5.14	62	6.815.600	6.826.782
Afschrijvingen en waardeverminderingen op oprichtingskosten, op immateriële en materiële vaste activa		630	976.584	965.594
Waardeverminderingen op voorraden, bestellingen in uitvoering en handelsvorderingen: toevoegingen (terugnemingen)(+)/(-)		631/4		
Vorzieningen voor risico's en kosten: toevoegingen (bestedingen en terugnemingen)(+)/(-)		635/8		
Andere bedrijfskosten		640/8	117.337	78.392
Als herstructureringskosten geactiveerde bedrijfskosten		649		
Afschrijvingen op positieve consolidatieverschillen		9960		
Niet-recurrente bedrijfskosten	5.14	66A		
Bedrijfswinst (Bedrijfsverlies)(+)/(-)		9901	-22.428.917	-24.909.611

⁷ De bedrijfsresultaten kunnen ook worden gerangschikt naar hun bestemming (in toepassing van artikel 3:149, §2 van het koninklijk besluit van 29 april 2019 tot uitvoering van het Wetboek van vennootschappen en verenigingen).

	Toel.	Codes	Boekjaar	Vorig boekjaar
Financiële opbrengsten		75/76B	647.424	1.026.183
Recurrente financiële opbrengsten		75	642.464	1.022.105
Opbrengsten uit financiële vaste activa		750		73.209
Opbrengsten uit vlottende activa		751		
Andere financiële opbrengsten		752/9	642.464	948.896
Niet-recurrente financiële opbrengsten	5.14	76B	4.960	4.078
Financiële kosten		65/66B	21.035.130	22.271.073
Recurrente financiële kosten		65	14.176.058	14.410.790
Kosten van schulden		650	14.119.073	14.790.507
Afschrijvingen op positieve consolidatieverschillen		9961		
Waardeverminderingen op vlottende activa andere dan voorraden, bestellingen in uitvoering en handelsvorderingen: toevoegingen (terugneming)(+)/(-)		651	68	-495.608
Andere financiële kosten		652/9	56.917	115.891
Niet-recurrente financiële kosten	5.14	66B	6.859.072	7.860.283
Winst (Verlies) van het boekjaar voor belasting(+)/(-)		9903	-42.816.623	-46.154.501
Onttrekkingen aan de uitgestelde belastingen en de belastinglatenties		780		
Overboeking naar de uitgestelde belastingen en de belastinglatenties		680		
Belastingen op het resultaat		67/77	5.006	6.112
Belastingen	5.14	670/3	5.006	6.112
Regularisering van belastingen en terugneming van voorzieningen voor belastingen		77		
Winst (Verlies) van het boekjaar		9904	-42.821.629	-46.160.613
Aandeel in het resultaat van de vennootschappen waarop vermogensmutatie is toegepast		9975	296.040.781	519.148.620
Winstresultaten	(+)	99751	296.040.781	519.148.620
Verliesresultaten	(-)	99752		
Geconsolideerde winst (Geconsolideerd verlies)		9976	253.219.152	472.988.007
Aandeel van derden in het resultaat	(+)/(-)	99761	117.582.264	208.629.688
Aandeel van de groep in het resultaat	(+)/(-)	99762	135.636.888	264.358.319

TOELICHTING BIJ DE GECONSOLIDEERDE JAARREKENING

LIJST VAN DE GECONSOLIDEERDE DOCHTERONDERNEMINGEN EN VAN DE VENNOOTSCHAPPEN
WAAROP DE VERMOGENSMUTATIEMETHODE WORDT TOEGEPAST

NAAM, volledig adres van de ZETEL en, zo het een onderneming naar Belgisch recht betreft, het ONDERNEMINGSNUMMER	Toegepaste methode (I/E/V1/V2/V3/V4) ^{8 9}	Gehouden deel van het kapitaal of de inbreng ¹⁰ (in %)	Wijziging in het percentage van het gehouden kapitaal of de gehouden inbreng (t.o.v. het vorige boekjaar) ¹¹
KBC Ancora NV Muntstraat 1 3000 Leuven België 0464.965.639	I	51,08	-0,54
KBC Groep NV Havenlaan 2 1080 Brussel 8 België 0403.227.515	V1	21,27	-0,02

8 I. Integrale consolidatie

E. Evenredige consolidatie met opgave, in de eerste kolom, van de gegevens waaruit het gezamenlijke bestuur blijkt)

- V1** Vermogensmutatiemethode toegepast op een geassocieerde vennootschap (artikel 3:124, eerste lid, 3° van het koninklijk besluit van 29 april 2019 tot uitvoering van het Wetboek van vennootschappen en verenigingen)
- V2** Vermogensmutatiemethode toegepast op een dochteronderneming waarover de consoliderende vennootschap een controle in feite bezit indien de consolidatie zou indruisen tegen het beginsel van het getrouwe beeld (artikel 3:98 jo. 3:100 van voormeld koninklijk besluit)
- V3** Vermogensmutatiemethode toegepast op een dochteronderneming in vereffening of die heeft besloten haar bedrijf stop te zetten of waardoor er niet meer kan van worden uitgegaan dat zij haar bedrijf zal voortzetten (artikel 3:99 jo. 3:100 van voormeld koninklijk besluit)
- V4** Vermogensmutatiemethode toegepast op een gemeenschappelijke dochteronderneming waarvan het bedrijf niet nauw geïntegreerd is in het bedrijf van de vennootschap die over de gezamenlijke controle beschikt (artikel 3:124, tweede lid van voormeld koninklijk besluit)
- 9 Indien een wijziging in het percentage van het gehouden deel van het kapitaal of de inbreng een wijziging met zich meebrengt van de toegepaste methode, wordt de aanduiding van de nieuwe methode gevolgd door een **sterretje**.
- 10 Deel van het kapitaal of de inbreng van deze ondernemingen dat wordt gehouden door de in de consolidatie opgenomen ondernemingen en door de personen die in eigen naam optreden maar voor rekening van deze ondernemingen.
- 11 Indien de samenstelling van het geconsolideerde geheel in de loop van het boekjaar een aanmerkelijke wijziging heeft ondergaan door wijzigingen in dit percentage, worden bijkomende inlichtingen verstrekt in de sectie CONSO 5.5. (artikel 3:102 van voormeld koninklijk besluit).

LIJST VAN DE EXCLUSIEVE EN GEMEENSCHAPPELIJKE DOCHTERONDERNEMINGEN DIE NIET WORDEN OPGENOMEN (in toepassing van artikel 3:97 van het koninklijk besluit van 29 april 2019 tot uitvoering van het Wetboek van vennootschappen en verenigingen) EN VAN DE GEASSOCIEERDE VENNOOTSCHAPPEN WAAROP DE VERMOGENSMUTATIEMETHODE NIET WORDT TOEGEPAST (in toepassing van artikel 3:148 van voormeld koninklijk besluit)

NAAM, volledig adres van de ZETEL en, zo het een onderneming naar Belgisch recht betreft, het ONDERNEMINGSNUMMER	Reden van de uitsluiting (A, B, C, D of E) ¹²	Gehouden deel van het kapitaal of de inbreng ¹³ (in %)	Wijziging in het percentage van het gehouden kapitaal of de gehouden inbreng (t.o.v. het vorig boekjaar) ¹⁴
BRS Microfinance Coop CV Muntstraat 1 3000 Leuven België 0508.996.711	E	43,26	-0,43

12 Reden van de uitsluiting:

- A. Dochteronderneming van te verwaarlozen betekenis
- B. Ingrijpende en duurzame beperkingen die in wezenlijke mate de effectieve uitoefening van de controlebevoegdheid over de dochteronderneming dan wel de aanwending van het vermogen van laatstgenoemde bemoeilijken
- C. De gegevens die nodig zijn om de dochteronderneming in de consolidatie op te nemen kunnen niet zonder onevenredige kosten of onverantwoorde vertraging worden verkregen
- D. De aandelen van de dochteronderneming worden uitsluitend met het oog op latere vervreemding gehouden
- E. Geassocieerde vennootschap indien de toepassing van de vermogensmutatiemethode van te verwaarlozen betekenis is, gelet op het beginsel van het getrouwe beeld.

Bij (verplichte of facultatieve) uitsluiting van ondernemingen uit de consolidatiekring worden gedetailleerde gegevens verstrekt in de sectie CONSO 5.5.

13 Deel van het kapitaal of de inbreng van deze ondernemingen dat wordt gehouden door de in de consolidatie opgenomen ondernemingen en door personen die in eigen naam optreden maar voor rekening van deze ondernemingen.

14 Indien de samenstelling van het geconsolideerde geheel in de loop van het boekjaar door een aanmerkelijke wijziging van dit percentage werd gekenmerkt, worden bijkomende inlichtingen verstrekt in de sectie CONSO 5.5 (artikel 3:102 van voormeld koninklijk besluit).

WAARDERINGSREGELS

Opgave van de gehanteerde criteria voor de waardering van de verschillende posten van de geconsolideerde jaarrekening, inzonderheid:

- voor de vorming en aanpassing van afschrijvingen, waardeverminderingen en voorzieningen voor risico's en kosten, alsmede voor de herwaarderingen (*in toepassing van artikel 3:156, VI.a van het koninklijk besluit van 29 april 2019 tot uitvoering van het Wetboek van vennootschappen en verenigingen*).
- voor de omrekeningsgrondslagen van de bedragen die in een andere munt zijn of oorspronkelijk waren uitgedrukt dan de munt waarin de geconsolideerde jaarrekening is opgesteld en van de boekhoudstaten van dochterondernemingen en van geassocieerde vennootschappen naar buitenlands recht (*in toepassing van artikel 3:156, VI.b. van voormeld koninklijk besluit*).

Algemeen

De geconsolideerde jaarrekening wordt opgesteld overeenkomstig de bepalingen van het Koninklijk Besluit van 29 april 2019 tot uitvoering van het Wetboek van vennootschappen en verenigingen (dat het KB van 30 januari 2001 ter uitvoering van het Wetboek van vennootschappen heeft opgeheven).

De geconsolideerde jaarrekening wordt opgesteld op 31 december, de afsluitingsdatum van de moedermaatschappij. Voor vennootschappen die een andere datum hebben wordt op 31 december een tussentijdse rekening opgesteld.

Specifieke waarderingsregels

Immateriële vaste activa worden geactiveerd vanaf 2.500 euro en gewaardeerd tegen aanschaffingswaarde. Op de aanschaffingswaarde wordt lineair afgeschreven aan 20 % per jaar.

Consolidatieverschillen zijn de verschillen tussen enerzijds de aanschaffingsprijs van de verwerving en anderzijds het overeenkomstige aandeel in het eigen vermogen op het ogenblik van de verwerving. Voor zover die verschillen uit een over- of onderwaardering van bepaalde posten van het actief of het passief voortvloeien, worden ze daaraan toegewezen. Dat leidt tot een herwerking van de jaarrekening van de deelneming die in de consolidatie is opgenomen. Het overblijvende verschil - veroorzaakt door verwachtingen over de toekomstige rendabiliteit van de Groep - vormt het consolidatieverschil.

Indien de aanschaffingsprijs hoger ligt dan het aandeel in het eigen vermogen is er een positief consolidatieverschil (goodwill). Is de aanschaffingsprijs kleiner dan het aandeel in het eigen vermogen dan verkrijgt men een negatief consolidatieverschil (badwill). Materiële geactiveerde consolidatieverschillen worden afgeschreven over een periode van 5 jaar. Op deze verschillen worden aanvullende of uitzonderlijke afschrijvingen toegepast wanneer het omwille van wijzigingen in de economische omstandigheden niet langer economisch verantwoord is ze tegen die waarde in de geconsolideerde balans te handhaven. De gepassiveerde verschillen blijven ongewijzigd, behalve bij de latere verkoop van de deelneming of bij het compenseren van een later positief verschil bij een verhoging van het belang in die deelneming.

Materiële vaste activa worden opgenomen tegen aanschaffingswaarde, verminderd met de gecumuleerde afschrijvingen. Ze worden opgenomen tegen aanschaffingswaarde, inclusief de bijkomende, direct toewijsbare kosten.

De afschrijvingspercentages zijn berekend op basis van de verwachte economische levensduur en worden lineair toegepast. Gebouwen worden in principe afgeschreven op 33 jaar.

Alle materiële vaste activa worden pro rata temporis afgeschreven vanaf het gebruiksklaar zijn van de activa. De bijkomende kosten worden mee afgeschreven over de levensduur van het actief.

Bij verkoop van materiële vaste activa worden de gerealiseerde winsten of verliezen onmiddellijk in resultaat genomen.

Bij een vernietiging wordt het resterende af te schrijven bedrag onmiddellijk ten laste genomen van de resultatenrekening.

Kunstwerken worden volledig geactiveerd en niet afgeschreven. Bij eventuele beschadiging of andere waardedaling van het goed wordt een waardevermindering geboekt.

Financiële vaste activa zijn maatschappelijke rechten (aandelen) die in andere vennootschappen worden aangehouden om met deze laatsten een duurzame en specifieke band te scheppen, teneinde de onderneming in staat te stellen een invloed uit te oefenen op de oriëntatie van het beleid van deze ondernemingen.

Financiële vaste activa worden gewaardeerd tegen aanschaffingswaarde, met toepassing van de methode van gewogen gemiddelde prijzen.

Financiële vaste activa mogen geherwaardeerd worden, wanneer de waarde ervan, bepaald in functie van hun nut voor de vennootschap, op vaststaande en duurzame wijze uitstijgt boven hun boekwaarde.

Waardeverminderingen worden aangelegd in geval van duurzame minderwaarde of ontwaarding, verantwoord door de toestand, de rendabiliteit of de vooruitzichten van de vennootschap waarin de aandelen worden aangehouden.

De deelnemingen waarop de vermogensmutatiemethode is toegepast, worden volgens het aandeel in hun eigen vermogen gewaardeerd.

Vorderingen en schulden worden opgenomen voor hun nominale waarde.

Waardeverminderingen worden geboekt indien voor het geheel of een gedeelte van een vordering onzekerheid bestaat over de betaling hiervan op de vervaldag.

Geldbeleggingen worden gewaardeerd tegen hun nominale waarde indien het een tegoed betreft bij een financiële instelling en op grond van hun aanschaffingswaarde indien het effecten betreft.

Aandelen worden gewaardeerd tegen aanschaffingswaarde, met toepassing van de methode van gewogen gemiddelde prijzen.

De bijkomende kosten van aanschaffing van effecten worden onmiddellijk in resultaat genomen.

Voor vastrentende effecten wordt, wanneer de aanschaffingswaarde verschilt van de terugbetalingswaarde, het verschil tussen beide pro rata temporis voor de resterende looptijd van de effecten in resultaat genomen als bestanddeel van de renteopbrengst van deze effecten en, naar gelang van het geval, toegevoegd aan of afgetrokken van de aanschaffingswaarde van de effecten. De inresultaatsneming gebeurt op geactualiseerde basis, uitgaande van het actueel rendement bij aankoop.

De andere effecten worden minstens jaarlijks gewaardeerd op basis van de jaarrekening van het afgelopen jaar en van andere belangrijke negatieve evoluties in de loop van het jaar.

Liquide middelen worden gewaardeerd tegen nominale waarde.

De overlopende rekeningen worden zodanig opgesteld dat de baten en lasten aan de juiste boekhoudkundige periode worden toegewezen.

Kapitaal en reserves worden gewaardeerd op grond van hun nominale waarde.

De Groepsreserves omvatten de reserves en de overgedragen resultaten van de consoliderende onderneming, verhoogd met het aandeel van de Groep in de gereserveerde resultaten van andere vennootschappen die integraal en evenredig zijn geconsolideerd en van de vennootschappen waarop de vermogensmutatiemethode vanaf de opname in de consolidatie is toegepast.

Kapitaalsubsidies worden opgenomen aan nominale waarde, verminderd met de gecumuleerde afschrijvingen. Ze worden pro rata temporis afgeschreven vanaf het gebruiksklaar zijn van de activa waarop ze betrekking hebben, aan hetzelfde afschrijvingspercentage als de activa waarop ze betrekking hebben.

Belangen van derden omvatten het aandeel van derden in het eigen vermogen en in het resultaat van de integraal geconsolideerde vennootschappen.

De intercompany-transacties tussen de vennootschappen van de groep worden geëlimineerd.

METHODES VOOR DE BEREKENING VAN DE FISCALE LATENTIES

Gedetailleerde beschrijving van de toegepaste methodes ter bepaling van de belastinglatenties

Uitgestelde belastingen en belastinglatenties

	Codes	Boekjaar
<i>Uitsplitsing van post 168 van het passief</i>	(168)	
<i>Uitgestelde belastingen (in toepassing van artikel 3:54 van het koninklijk besluit van 29 april 2019 tot uitvoering van het Wetboek van vennootschappen en verenigingen)</i>	1681	
<i>Belastinglatenties (in toepassing van artikel 3:119 van voormeld koninklijk besluit)</i>	1682	

	Codes	Boekjaar	Vorig boekjaar
CONCESSIES, OCTROOIEN, LICENTIES, KNOWHOW, MERKEN EN SOORTGELIJKE RECHTEN			
Aanschaffingswaarde per einde van het boekjaar	8052P	xxxxxxxxxxxxxxxx	24.000
Mutaties tijdens het boekjaar			
Aanschaffingen, met inbegrip van de geproduceerde vaste activa	8022		
Overdrachten en buitengebruikstellingen	8032		
Overboekingen van een post naar een andere	(+)(-) 8042		
Omrekeningsverschillen	(+)(-) 99812		
Andere wijzigingen	(+)(-) 99822		
Aanschaffingswaarde per einde van het boekjaar	8052	24.000	
Afschrijvingen en waardeverminderingen per einde van het boekjaar	8122P	xxxxxxxxxxxxxxxx	24.000
Mutaties tijdens het boekjaar			
Geboekt	8072		
Teruggenomen	8082		
Verworven van derden	8092		
Afgeboekt	8102		
Overgeboekt van een post naar een andere	(+)(-) 8112		
Omrekeningsverschillen	(+)(-) 99832		
Andere wijzigingen	(+)(-) 99842		
Afschrijvingen en waardeverminderingen per einde van het boekjaar	8122	24.000	
NETTOBOEKWAARDE PER EINDE VAN HET BOEKJAAR	211		

STAAT VAN DE MATERIËLE VASTE ACTIVA

	Codes	Boekjaar	Vorig boekjaar
TERREINEN EN GEBOUWEN			
Aanschaffingswaarde per einde van het boekjaar	8191P	xxxxxxxxxxxxxxx	25.925.606
Mutaties tijdens het boekjaar			
Aanschaffingen, met inbegrip van de geproduceerde vaste activa	8161	336.554	
Overdrachten en buitengebruikstellingen	8171	19.294	
Overboekingen van een post naar een andere	(+)/(-) 8181		
Omrekeningsverschillen	(+)/(-) 99851		
Andere wijzigingen	(+)/(-) 99861		
Aanschaffingswaarde per einde van het boekjaar	8191	26.242.866	
Meerwaarden per einde van het boekjaar	8251P	xxxxxxxxxxxxxxx	
Mutaties tijdens het boekjaar			
Geboekt	8211		
Verworven van derden	8221		
Afgeboekt	8231		
Overgeboekt van een post naar een andere	(+)/(-) 8241		
Omrekeningsverschillen	(+)/(-) 99871		
Andere wijzigingen	(+)/(-) 99881		
Meerwaarden per einde van het boekjaar	8251		
Afschrijvingen en waardeverminderingen per einde van het boekjaar	8321P	xxxxxxxxxxxxxxx	1.768.091
Mutaties tijdens het boekjaar			
Geboekt	8271	818.015	
Teruggenomen	8281	1.929	
Verworven van derden	8291		
Afgeboekt	8301		
Overgeboekt van een post naar een andere	(+)/(-) 8311		
Omrekeningsverschillen	(+)/(-) 99891		
Andere wijzigingen	(+)/(-) 99901		
Afschrijvingen en waardeverminderingen per einde van het boekjaar	8321	2.584.177	
NETTOBOEKWAARDE PER EINDE VAN HET BOEKJAAR	(22)	<u>23.658.689</u>	

	Codes	Boekjaar	Vorig boekjaar
INSTALLATIES, MACHINES EN UITRUSTING			
Aanschaffingswaarde per einde van het boekjaar	8192P	xxxxxxxxxxxxxxxx	227.832
Mutaties tijdens het boekjaar			
Aanschaffingen, met inbegrip van de geproduceerde vaste activa	8162	27.560	
Overdrachten en buitengebruikstellingen	8172		
Overboekingen van een post naar een andere..... (-)/(+)	8182		
Omrekeningsverschillen	99852		
Andere wijzigingen	99862		
Aanschaffingswaarde per einde van het boekjaar	8192	255.392	
Meerwaarden per einde van het boekjaar	8252P	xxxxxxxxxxxxxxxx	
Mutaties tijdens het boekjaar			
Geboekt	8212		
Verworven van derden	8222		
Afgeboekt	8232		
Overgeboekt van een post naar een andere	8242		
Omrekeningsverschillen	99872		
Andere wijzigingen.....	99882		
Meerwaarden per einde van het boekjaar	8252		
Afschrijvingen en waardeverminderingen per einde van het boekjaar	8322P	xxxxxxxxxxxxxxxx	91.437
Mutaties tijdens het boekjaar			
Geboekt	8272	46.541	
Teruggenomen	8282		
Verworven van derden	8292		
Afgeboekt	8302		
Overgeboekt van een post naar een andere	8312		
Omrekeningsverschillen	99892		
Andere wijzigingen	99902		
Afschrijvingen en waardeverminderingen per einde van het boekjaar	8322	137.978	
NETTOBOEKWAARDE PER EINDE VAN HET BOEKJAAR	(23)	117.414	

	Codes	Boekjaar	Vorig boekjaar
MEUBILAIR EN ROLLEND MATERIEEL			
Aanschaffingswaarde per einde van het boekjaar	8193P	xxxxxxxxxxxxxxxx	1.088.019
Mutaties tijdens het boekjaar			
Aanschaffingen, met inbegrip van de geproduceerde vaste activa.....	8163	7.356	
Overdrachten en buitengebruikstellingen	8173	5.965	
Overboekingen van een post naar een andere	8183	(-)/(+)	
Omrekeningsverschillen	99853	(-)/(+)	
Andere wijzigingen.....	99863	(-)/(+)	
Aanschaffingswaarde per einde van het boekjaar	8193	1.089.410	
Meerwaarden per einde van het boekjaar	8253P	xxxxxxxxxxxxxxxx	
Mutaties tijdens het boekjaar			
Geboekt	8213		
Verworven van derden	8223		
Afgeboekt	8233		
Overgeboekt van een post naar een andere	8243	(-)/(+)	
Omrekeningsverschillen	99873	(-)/(+)	
Andere wijzigingen	99883	(-)/(+)	
Meerwaarden per einde van het boekjaar	8253		
Afschrijvingen en waardeverminderingen per einde van het boekjaar	8323P	xxxxxxxxxxxxxxxx	270.707
Mutaties tijdens het boekjaar			
Geboekt	8273	112.027	
Teruggenomen	8283	1.193	
Verworven van derden	8293		
Afgeboekt	8303		
Overgeboekt van een post naar een andere	8313	(-)/(+)	
Omrekeningsverschillen	99893	(-)/(+)	
Andere wijzigingen.....	99903	(-)/(+)	
Afschrijvingen en waardeverminderingen per einde van het boekjaar	8323	381.541	
NETTOBOEKWAARDE PER EINDE VAN HET BOEKJAAR	(24)	707.869	

	Codes	Boekjaar	Vorig boekjaar
OVERIGE MATERIELE VASTE ACTIVA			
Aanschaffingswaarde per einde van het boekjaar	8195P	xxxxxxxxxxxxxxxx	1.737.558
Mutaties tijdens het boekjaar			
Aanschaffingen, met inbegrip van de geproduceerde vaste activa	8165	27.290	
Overdrachten en buitengebruikstellingen	8175		
Overboekingen van een post naar een andere	8185	(+)/(-)	
Omrekeningsverschillen	99855	(+)/(-)	
Andere wijzigingen	99865	(+)/(-)	
Aanschaffingswaarde per einde van het boekjaar	8195	1.764.848	
Meerwaarden per einde van het boekjaar	8255P	xxxxxxxxxxxxxxxx	
Mutaties tijdens het boekjaar			
Geboekt	8215		
Verworven van derden	8225		
Afgeboekt	8235		
Overgeboekt van een post naar een andere	8245	(+)/(-)	
Omrekeningsverschillen	99875	(+)/(-)	
Andere wijzigingen	99885	(+)/(-)	
Meerwaarden per einde van het boekjaar	8255		
Afschrijvingen en waardeverminderingen per einde van het boekjaar	8325P	xxxxxxxxxxxxxxxx	
Mutaties tijdens het boekjaar			
Geboekt	8275		
Teruggenomen	8285		
Verworven van derden	8295		
Afgeboekt	8305		
Overgeboekt van een post naar een andere	8315	(+)/(-)	
Omrekeningsverschillen	99895	(+)/(-)	
Andere wijzigingen	99905	(+)/(-)	
Afschrijvingen en waardeverminderingen per einde van het boekjaar	8325		
NETTOBOEKWAARDE PER EINDE VAN HET BOEKJAAR	(26)	1.764.848	

STAAT VAN DE FINANCIËLE VASTE ACTIVA**VENNOOTSCHAPPEN WAAROP VERMOGENSMUTATIEMETHODE IS TOEGEPAST - DEELNEMINGEN**

	Codes	Boekjaar	Vorig boekjaar
Aanschaffingswaarde per einde van het boekjaar	8391P	xxxxxxxxxxxxxxxx	6.131.194.712
Mutaties tijdens het boekjaar			
Aanschaffingen	8361		
Overdrachten en buitengebruikstellingen	8371		
Overboekingen van een post naar een andere	8381	(+)/(-)	
Omrekeningsverschillen	99911	(+)/(-)	
Aanschaffingswaarde per einde van het boekjaar	8391	6.131.194.712	
Meerwaarden per einde van het boekjaar	8451P	xxxxxxxxxxxxxxxx	
Mutaties tijdens het boekjaar			
Geboekt	8411		
Verworven van derden	8421		
Afgeboekt	8431		
Omrekeningsverschillen	99921	(+)/(-)	
Overgeboekt van een post naar een andere	8441	(+)/(-)	
Meerwaarden per einde van het boekjaar	8451		
Waardeverminderingen per einde van het boekjaar	8521P	xxxxxxxxxxxxxxxx	
Mutaties tijdens het boekjaar			
Geboekt	8471		
Teruggenomen	8481		
Verworven van derden	8491		
Afgeboekt	8501		
Omrekeningsverschillen	99931	(+)/(-)	
Overgeboekt van een post naar een andere	8511	(+)/(-)	
Waardeverminderingen per einde van het boekjaar	8521		
Niet-opgevraagde bedragen per einde van het boekjaar	8551P	xxxxxxxxxxxxxxxx	
Mutaties tijdens het boekjaar	8541	(+)/(-)	
Niet-opgevraagde bedragen per einde van het boekjaar	8551		
Wijzigingen in het eigen vermogen per einde boekjaar	9994P	xxxxxxxxxxxxxxxx	-2.114.840.254
Wijzigingen in het eigen vermogen van de vennootschappen waarop de vermogensmutatie is toegepast	99941	244.805.372	
Aandeel in het resultaat van het boekjaar	999411	296.040.780	
Eliminatie van de dividenden m.b.t. deze deelnemingen	999421		
Andere wijzigingen in het eigen vermogen	999431	-51.235.408	
Wijzigingen in het eigen vermogen per einde boekjaar	9994	-1.870.034.882	
NETTOBOEKWAARDE PER EINDE VAN HET BOEKJAAR	(99211)	4.261.159.830	
VENNOOTSCHAPPEN WAAROP VERMOGENSMUTATIEMETHODE IS TOEGEPAST - VORDERINGEN			
NETTOBOEKWAARDE PER EINDE VAN HET BOEKJAAR	99212P	xxxxxxxxxxxxxxxx	
Mutaties tijdens het boekjaar			
Toevoegingen	8581		
Terugbetalingen	8591		
Geboekte waardeverminderingen	8601		
Teruggenomen waardeverminderingen	8611		
Omrekeningsverschillen	99951	(+)/(-)	
Overige	8631	(+)/(-)	
NETTOBOEKWAARDE PER EINDE VAN HET BOEKJAAR	(99212)		
GECUMULEERDE WAARDEVERMINDERINGEN OP VORDERINGEN PER EINDE VAN HET BOEKJAAR	8651		

	Codes	Boekjaar	Vorig boekjaar
ANDERE ONDERNEMINGEN - AANDELEN			
Aanschaffingswaarde per einde van het boekjaar	8392P	xxxxxxxxxxxxxxxx	9.919.500
Mutaties tijdens het boekjaar			
Aanschaffingen	8362		
Overdrachten en buitengebruikstellingen	8372		
Overboekingen van een post naar een andere	8382	(+)/(-)	
Omrekeningsverschillen	99912	(+)/(-)	
Aanschaffingswaarde per einde van het boekjaar	8392	9.919.500	
Meerwaarden per einde van het boekjaar	8452P	xxxxxxxxxxxxxxxx	
Mutaties tijdens het boekjaar			
Geboekt	8412		
Verworven van derden	8422		
Afgeboekt	8432		
Omrekeningsverschillen	99922	(+)/(-)	
Overgeboekt van een post naar een andere	8442	(+)/(-)	
Meerwaarden per einde van het boekjaar	8452		
Waardeverminderingen per einde van het boekjaar	8522P	xxxxxxxxxxxxxxxx	
Mutaties tijdens het boekjaar			
Geboekt	8472		
Teruggenomen	8482		
Verworven van derden	8492		
Afgeboekt	8502		
Omrekeningsverschillen	99932	(+)/(-)	
Overgeboekt van een post naar een andere	8512	(+)/(-)	
Waardeverminderingen per einde van het boekjaar	8522		
Niet-opgevraagde bedragen per einde boekjaar	8552P	xxxxxxxxxxxxxxxx	
Mutaties tijdens het boekjaar	8542	(+)/(-)	
Niet-opgevraagde bedragen per einde boekjaar	8552		
NETTOBOEKWAARDE PER EINDE VAN HET BOEKJAAR	(284)	9.919.500	
ANDERE ONDERNEMINGEN - VORDERINGEN			
NETTOBOEKWAARDE PER EINDE VAN HET BOEKJAAR	285/8P	xxxxxxxxxxxxxxxx	2.610
Mutaties tijdens het boekjaar			
Toevoegingen	8582	398	
Terugbetalingen	8592		
Geboekte waardeverminderingen	8602		
Teruggenomen waardeverminderingen	8612		
Omrekeningsverschillen	99952	(+)/(-)	
Overige	8632	(+)/(-)	
NETTOBOEKWAARDE PER EINDE VAN HET BOEKJAAR	(285/8)	3.008	
GECUMULEERDE WAARDEVERMINDERINGEN OP VORDERINGEN PER EINDE VAN HET BOEKJAAR	8652		

STAAT VAN DE GECONSOLIDEERDE RESERVES

	Codes	Boekjaar	Vorig boekjaar
Geconsolideerde reserves per einde van het boekjaar (+)/(-)	9910P	xxxxxxxxxxxxxxxx	1.658.745.803
Wijzigingen tijdens het boekjaar:			
Aandeel van de groep in het geconsolideerde resultaat (+)/(-)	99002	135.636.888	
Andere wijzigingen (+)/(-)	99003	-72.456.257	
Andere wijzigingen			
<i>(uit te splitsen voor de betekenisvolle bedragen die niet zijn toegewezen aan het aandeel van de groep in het geconsolideerde resultaat)</i>			
Dividenduitkering en liquidatiebonus		-42.583.786	
Aandeel in aangroei reserves KBC Groep niet via resultaat		-29.872.471	
Geconsolideerde reserves per einde van het boekjaar (+)/(-)	(9910)	1.721.926.434	

STAAT VAN DE CONSOLIDATIEVERSCHILLEN EN DE VERSCHILLEN NA TOEPASSING VAN DE VERMOGENSMUTATIEMETHODE

	Codes	Boekjaar	Vorig boekjaar
POSITIEVE CONSOLIDATIEVERSCHILLEN			
Nettoboekwaarde per einde van het boekjaar	99201P	xxxxxxxxxxxxxxx	
Mutaties tijdens het boekjaar:			
Ingevolge een stijging van het deelnemingspercentage	99021		
Ingevolge een daling van het deelnemingspercentage	99031		
Afschrijvingen	99041		
In resultaat genomen verschillen	99051		
Andere wijzigingen	99061		
Nettoboekwaarde per einde van het boekjaar	99201		
NEGATIEVE CONSOLIDATIEVERSCHILLEN			
Nettoboekwaarde per einde van het boekjaar	99111P	xxxxxxxxxxxxxxx	11.969.773
Mutaties tijdens het boekjaar:			
Ingevolge een stijging van het deelnemingspercentage	99022		
Ingevolge een daling van het deelnemingspercentage	99032		
Afschrijvingen	99042		
In resultaat genomen verschillen	99052		
Andere wijzigingen	99062		
Nettoboekwaarde per einde van het boekjaar	99111	11.969.773	
POSITIEVE VERSCHILLEN NA TOEPASSING VAN DE VERMOGENSMUTATIEMETHODE			
Nettoboekwaarde per einde van het boekjaar	99202P	xxxxxxxxxxxxxxx	
Mutaties tijdens het boekjaar:			
Ingevolge een stijging van het deelnemingspercentage	99023		
Ingevolge een daling van het deelnemingspercentage	99033		
Afschrijvingen	99043		
In resultaat genomen verschillen	99053		
Andere wijzigingen	99063		
Nettoboekwaarde per einde van het boekjaar	99202		
NEGATIEVE VERSCHILLEN NA TOEPASSING VAN DE VERMOGENSMUTATIEMETHODE			
Nettoboekwaarde per einde van het boekjaar	99112P	xxxxxxxxxxxxxxx	
Mutaties tijdens het boekjaar:			
Ingevolge een stijging van het deelnemingspercentage	99024		
Ingevolge een daling van het deelnemingspercentage	99034		
Afschrijvingen	99044		
In resultaat genomen verschillen	99054		
Andere wijzigingen	99064		
Nettoboekwaarde per einde van het boekjaar	99112		

STAAT VAN DE SCHULDEN**UITSPLITSING VAN DE SCHULDEN MET EEN OORSPRONKELIJKE LOOPTIJD VAN MEER DAN ÉÉN JAAR, NAARGELANG HUN RESTERENDE LOOPTIJD****Schulden op meer dan één jaar die binnen het jaar vervallen**

	Codes	Boekjaar
Financiële schulden	8801	
Achtergestelde leningen	8811	
Niet-achtergestelde obligatieleningen	8821	
Leasingschulden en soortgelijke schulden	8831	
Kredietinstellingen	8841	
Overige leningen	8851	
Handelsschulden	8861	
Leveranciers	8871	
Te betalen wissels	8881	
Vooruitbetalingen op bestellingen	8891	
Overige schulden	8901	

Totaal der schulden op meer dan één jaar die binnen het jaar vervallen..... (42)

Schulden met een resterende looptijd van meer dan één jaar doch hoogstens 5 jaar

Financiële schulden	8802	243.000.000
Achtergestelde leningen	8812	
Niet-achtergestelde obligatieleningen	8822	
Leasingschulden en soortgelijke schulden	8832	
Kredietinstellingen	8842	243.000.000
Overige leningen	8852	
Handelsschulden	8862	
Leveranciers	8872	
Te betalen wissels	8882	
Vooruitbetalingen op bestellingen	8892	
Overige schulden	8902	

Totaal der schulden met een resterende looptijd van meer dan 1 jaar doch hoogstens 5 jaar 8912 243.000.000

Schulden met een resterende looptijd van meer dan 5 jaar

Financiële schulden	8803	100.000.000
Achtergestelde leningen	8813	
Niet-achtergestelde obligatieleningen	8823	
Leasingschulden en soortgelijke schulden	8833	
Kredietinstellingen	8843	100.000.000
Overige leningen	8853	
Handelsschulden	8863	
Leveranciers	8873	
Te betalen wissels	8883	
Vooruitbetalingen op bestellingen	8893	
Overige schulden	8903	

Totaal der schulden met een resterende looptijd van meer dan 5 jaar..... 8913 100.000.000

SCHULDEN (OF GEDEELTE VAN DE SCHULDEN) GEWAARBORGD DOOR ZAKELIJKE ZEKERHEDEN GESTELD OF ONHERROEPELIJK BELOEFD OP ACTIVA VAN DE IN DE CONSOLIDATIE OPGENOMEN ONDERNEMINGEN

	Codes	Boekjaar
Financiële schulden	8922	343.000.000
Achtergestelde leningen	8932	
Niet-achtergestelde obligatieleningen	8942	
Leasingschulden en soortgelijke schulden	8952	
Kredietinstellingen	8962	343.000.000
Overige leningen	8972	
Handelsschulden	8982	
Leveranciers	8992	
Te betalen wissels	9002	
Vooruitbetalingen op bestellingen	9012	
Schulden met betrekking tot belastingen, bezoldigingen en sociale lasten	9022	
Belastingen.....	9032	
Bezoldigingen en sociale lasten.....	9042	
Overige schulden	9052	
Totaal der schulden gewaarborgd door zakelijke zekerheden, gesteld of onherroepelijk beloofd op de activa van de in de consolidatie opgenomen onderneming	9062	343.000.000

RESULTATEN

	Codes	Boekjaar	Vorig boekjaar
NETTO-OMZET			
Uitsplitsing per bedrijfscategorie			
Vennotenvoordelen		7.604.077	6.010.780
Overige		45.102	57.683
Uitsplitsing per geografische markt			
België		7.649.178	6.068.463
Totale omzet van de groep in België	99083		
GEMIDDELD PERSONEELSBESTAND (IN EENHEDEN) EN PERSONEELSKOSTEN			
Consoliderende onderneming en integraal geconsolideerde dochterondernemingen			
Gemiddeld personeelsbestand	90901	45	46
Arbeiders	90911		
Bedienden	90921	42	43
Directiepersoneel	90931	3	3
Anderen	90941		
Personeelskosten			
Bezoldigingen en sociale lasten	99621	6.815.600	6.826.782
Pensioenen	99622		
Gemiddeld aantal personeelsleden tewerkgesteld in België door de betrokken ondernemingen.....	99081	45	46
Evenredig geconsolideerde dochterondernemingen			
Gemiddeld personeelsbestand	90902		
Arbeiders	90912		
Bedienden	90922		
Directiepersoneel	90932		
Anderen.....	90942		
Personeelskosten			
Bezoldigingen en sociale lasten	99623		
Pensioenen	99624		
Gemiddeld aantal personeelsleden tewerkgesteld in België door de betrokken ondernemingen.....	99082		

RESULTATEN

	Codes	Boekjaar	Vorig boekjaar
NIET-RECURRENTE OPBRENGSTEN	76	8.083	4.487
Niet-recurrente bedrijfsopbrengsten	76A	3.123	409
Terugneming van afschrijvingen en van waardeverminderingen op immateriële en materiële vaste activa	760	3.123	409
Terugneming van afschrijvingen op consolidatieverschillen	9970		
Terugneming van voorzieningen voor uitzonderlijke bedrijfsrisico's en -kosten	7620		
Meerwaarden bij de realisatie van immateriële en materiële vaste activa.	7630		
Andere niet-recurrente bedrijfsopbrengsten	764/8		
Waaronder			
Niet-recurrente financiële opbrengsten	76B	4.960	4.078
Terugneming van waardeverminderingen op financiële vaste activa	761		
Terugneming van voorzieningen voor uitzonderlijke financiële risico's en kosten	7621		
Meerwaarden bij de realisatie van financiële vaste activa	7631		
Andere niet-recurrente financiële opbrengsten	769	4.960	4.078
Waaronder			

	Codes	Boekjaar	Vorig boekjaar
NIET-RECURRENTE KOSTEN	66	6.859.072	7.860.283
Niet-recurrente bedrijfskosten	66A		
Niet-recurrente afschrijvingen en waardeverminderingen op oprichtingskosten, op immateriële en materiële vaste activa	660		
Afschrijvingen op positieve consolidatieverschillen	9962		
Voorzieningen voor uitzonderlijke bedrijfsrisico's en -kosten: toevoegingen (bestedingen)	6620		
Minderwaarden bij de realisatie van immateriële en materiële vaste activa	6630		
Andere niet-recurrente bedrijfskosten	664/7		
Waaronder			
Als herstructureringskosten geactiveerde niet-recurrente bedrijfskosten (-)	6690		
Niet-recurrente financiële kosten	66B	6.859.072	7.860.283
Waardeverminderingen op financiële vaste activa	661		
Voorzieningen voor uitzonderlijke financiële risico's en kosten: toevoegingen (bestedingen)	6621		
Minderwaarden bij de realisatie van financiële vaste activa	6631	6.859.072	7.860.283
Andere niet-recurrente financiële kosten	668		
Waaronder			
Als herstructureringskosten geactiveerde niet-recurrente financiële kosten	6691		
In het resultaat opgenomen negatieve consolidatieverschillen	9963		

RESULTATEN**BELASTINGEN OP HET RESULTAAT**

Vershil tussen de aan de geconsolideerde resultatenrekening van het boekjaar en de vorige boekjaren toegerekende belastingen en de voor die boekjaren reeds betaalde of nog te betalen belastingen, voor zover dit verschil van belang is met het oog op de in de toekomst te betalen belastingen

Invloed van de niet-recurrente resultaten op de belastingen op het resultaat van het boekjaar

Codes	Boekjaar	Vorig boekjaar
99084		
99085		

NIET IN DE BALANS OPGENOMEN RECHTEN EN VERPLICHTINGEN

	Codes	Boekjaar
PERSOONLIJKE ZEKERHEDEN die door de in de consolidatie opgenomen ondernemingen werden gesteld of onherroepelijk beloofd als waarborg voor schulden of verplichtingen van derden	9149	
ZAKELIJKE ZEKERHEID die door de in de consolidatie opgenomen ondernemingen werden gesteld of onherroepelijk beloofd op de eigen activa, als waarborg voor schulden en verplichtingen:		
van de in de consolidatie opgenomen ondernemingen	99086	1.023.645.494
van derden	99087	
GOEDEREN EN WAARDEN GEHOUDEN DOOR DERDEN IN HUN NAAM MAAR TEN BATE EN OP RISICO VAN DE IN CONSOLIDATIE OPGENOMEN ONDERNEMINGEN, VOOR ZOVER DEZE GOEDEREN EN WAARDEN NIET IN DE BALANS ZIJN OPGENOMEN	9217	
BELANGRIJKE VERPLICHTINGEN TOT AANKOOP VAN VASTE ACTIVA	9218	
BELANGRIJKE VERPLICHTINGEN TOT VERKOOP VAN VASTE ACTIVA	9219	
RECHTEN UIT VERRICHTINGEN		
op rentestanden	99088	
op wisselkoersen	99089	
op prijzen van grondstoffen of handelsgoederen	99090	
op andere gelijkaardige verrichtingen	99091	
VERPLICHTINGEN UIT VERRICHTINGEN		
op rentestanden	99092	
op wisselkoersen	99093	
op prijzen van grondstoffen of handelsgoederen	99094	
op andere gelijkaardige verrichtingen	99095	

VERPLICHTINGEN VOORTVLOEIEND UIT DE TECHNISCHE WAARBORGEN VERBONDEN AAN REEDS GEPRESTEERDE VERKOPEN OF DIENSTEN

Boekjaar

BEDRAG, AARD EN VORM VAN BELANGRIJKE HANGENDE GESCHILLEN EN ANDERE BELANGRIJKE VERPLICHTINGEN

Verplichtingen met betrekking tot reeds goedgekeurde maatschappelijke projecten, waarvan de uitvoering en de uitbetaling in de volgende boekjaren zal plaatsvinden:

Boekjaar

2.748.189

RUST- OF OVERLEVINGSPENSIOEN TEN GUNSTE VAN PERSONEELSLEDEN OF ONDERNEMINGSLEIDERS, TEN LASTE VAN DE IN DE CONSOLIDATIE OPGENOMEN ONDERNEMINGEN

Op basis van bijdragen die de onderneming betaalt, wordt aan de personeelsleden een aanvullend rust- of overlevingspensioen verzekerd.

Boekjaar

AARD EN FINANCIËLE GEVOLGEN VAN MATERIËLE GEBEURTENISSEN DIE ZICH NA BALANSDATUM HEBBEN VOORGEDAAN en die niet in de resultatenrekening of balans worden weergegeven

NIET IN DE BALANS OPGENOMEN RECHTEN EN VERPLICHTINGEN**AARD, ZAKELIJK DOEL EN FINANCIËLE GEVOLGEN VAN BUITENBALANS REGELINGEN**

Mits de risico's of voordelen die uit dergelijke regelingen voortvloeien van enige betekenis zijn en voor zover de openbaarmaking van dergelijke risico's of voordelen noodzakelijk zijn voor de beoordeling van de financiële positie van de ondernemingen die in de consolidatie zijn opgenomen

Cera, KBC Ancora en BRS Microfinance Coop zijn lid van een BTW-eenheid

Boekjaar

BETREKKINGEN MET VERBONDEN ONDERNEMINGEN EN MET ONDERNEMINGEN WAARMEE EEN DEELNEMINGSVERHOUDING BESTAAT EN DIE NIET IN DE CONSOLIDATIE ZIJN OPGENOMEN

	Codes	Boekjaar	Vorig boekjaar
VERBONDEN ONDERNEMINGEN			
Financiële vaste activa			
Deelnemingen en aandelen	9261		
Vorderingen	9291		
Op meer dan één jaar	9301		
Op hoogstens één jaar	9311		
Geldbeleggingen	9321		
Aandelen	9331		
Vorderingen	9341		
Schulden	9351		
Op meer dan één jaar	9361		
Op hoogstens één jaar	9371		
Persoonlijke zekerheden die werden gesteld of onherroepelijk beloofd als waarborg voor schulden of verplichtingen van verbonden ondernemingen	9381		
Andere betekenisvolle financiële verplichtingen	9401		
Financiële resultaten			
Opbrengsten uit financiële vaste activa	9421		
Opbrengsten uit vlottende activa	9431		
Andere financiële opbrengsten	9441		
Kosten van schulden	9461		
Andere financiële kosten	9471		
ONDERNEMINGEN WAARMEE EEN DEELNEMINGSVERHOUDING BESTAAT			
Financiële vaste activa			
Deelnemingen en aandelen	9262	9.682.000	9.682.000
Vorderingen	9292		
Op meer dan één jaar	9302		
Op hoogstens één jaar	9312		
Schulden	9352		
Op meer dan één jaar	9362		
Op hoogstens één jaar	9372		

Boekjaar

TRANSACTIES MET VERBONDEN PARTIJEN BUITEN NORMALE MARKTVOORWAARDEN

Vermelding van dergelijke transacties, met uitzondering van transacties binnen de groep, indien zij van enige betekenis zijn, met opgave van het bedrag van deze transacties, de aard van de betrekking met de verbonden partij, alsmede andere informatie over de transacties die nodig is voor het verkrijgen van inzicht in de financiële positie van de ondernemingen die in de consolidatie als één geheel zijn opgenomen:

Nihil

FINANCIËLE BETREKKINGEN MET**DE BESTUURDERS OF ZAAKVOERDERS VAN DE GECONSOLIDEERDE ONDERNEMING**

Totaal bedrag van de toegekende bezoldigingen uit hoofde van hun werkzaamheden in de consoliderende onderneming, haar dochterondernemingen en geassocieerde vennootschappen, inclusief het bedrag van de aan de gewezen bestuurders of zaakvoerders uit dien hoofde toegekende rustpensioenen

Totaal bedrag van de voorschotten en kredieten toegekend door de consoliderende onderneming, door een dochteronderneming of een geassocieerde vennootschap

Codes	Boekjaar
99097	
99098	

DE COMMISSARIS(SEN) EN DE PERSONEN MET WIE HIJ (ZIJ) VERBONDEN IS (ZIJN)

Bezoldiging van de commissaris(sen) voor de uitoefening van een mandaat van commissaris op het niveau van de groep waarvan de vennootschap die de informatie publiceert aan het hoofd staat

Bezoldiging van de commissaris(sen) voor de uitoefening van uitzonderlijke werkzaamheden of bijzondere opdrachten uitgevoerd bij de vennootschappen van de groep

Andere controleopdrachten

Belastingadviesopdrachten

Andere opdrachten buiten de revisorale opdrachten

Bezoldiging van de personen met wie de commissaris(sen) verbonden is (zijn) voor de uitoefening van een mandaat van commissaris op het niveau van de groep waarvan de vennootschap die de informatie publiceert aan het hoofd staat

Bezoldiging van personen met wie de commissaris(sen) verbonden is (zijn) voor de uitoefening van uitzonderlijke werkzaamheden of bijzondere opdrachten uitgevoerd bij de vennootschappen van de groep

Andere controleopdrachten

Belastingadviesopdrachten

Andere opdrachten buiten de revisorale opdrachten

Codes	Boekjaar
9507	101.135
95071	7.500
95072	
95073	
9509	
95091	
95092	
95093	

Vermeldingen in toepassing van het artikel 3:63, §6 van het Wetboek van vennootschappen en verenigingen

**ANDERE OVEREENKOMSTIG HET WETBOEK
VAN VENNOOTSCHAPPEN EN VERENIGINGEN
NEER TE LEGGEN DOCUMENTEN**

GECONSOLIDEERD JAARVERSLAG

1

Commentaar bij de geconsolideerde jaarrekening 2020

Consolidatiemethodes

Bij de opstelling van de geconsolideerde jaarrekening van de Cera-groep wordt gebruik gemaakt van de volgende methodes:

- integrale consolidatie van de deelneming in KBC Ancora NV
- vermogensmutatie van de deelneming in KBC Groep NV (geconsolideerd).

Cera is een coöperatieve financiële groep met een dubbele opdracht: enerzijds haar patrimonium, dat voornamelijk (rechtstreeks en onrechtstreeks via KBC Ancora) geïnvesteerd is in KBC Groep NV, professioneel beheren en aldus de stabiliteit en verdere ontwikkeling van de KBC-groep bevorderen en anderzijds de fundamentele waarden van de coöperatie, namelijk samenwerking, solidariteit en respect voor iedereen, een eigentijdse invulling geven via inspraak van de vennoten en via maatschappelijk engagement.

KBC Ancora is een beursgenoteerde vennootschap die per 31.12.2020 18,60% van de aandelen in KBC Groep NV bezit en die samen met Cera, MRBB en de Andere Vaste Aandeelhouders zorgt voor de aandeelhoudersstabiliteit en de verdere ontwikkeling van de KBC-groep. Als kernaandeelhouders van KBC Groep hebben ze daartoe een aandeelhoudersovereenkomst gesloten.

KBC Groep is een geïntegreerde bank-verzekeraar voor hoofdzakelijk retail-, kmo- en midcapcliënten. De groep concentreert zich op zijn thuismarkten in België en een selectie van landen in Centraal- en Oost-Europa. In de rest van de wereld is de groep selectief aanwezig in bepaalde landen of regio's.

De participatie van Cera in **BRS Microfinance Coop** bedraagt 43,26%. De doelstelling van BRS Microfinance Coop is duurzame ontwikkelingsinitiatieven bevorderen die onder meer gerealiseerd wordt door rechtstreekse en/of onrechtstreekse investeringen in microfinancieringsinstellingen en/of microverzekeringsinstellingen. Gezien het beperkte bedrag van deze investering kan gesteld worden dat deze participatie in het geheel van de geconsolideerde jaarrekening van Cera een te verwaarlozen betekenis heeft. Daarom wordt BRS Microfinance Coop niet opgenomen in de consolidatie.

Interpretatie van de geconsolideerde financiële gegevens

De geconsolideerde balans en resultatenrekening kan voor de meeste posten verklaard worden door de saldi van de enkelvoudige jaarrekeningen van Cera en KBC Ancora.

Enkel de volgende posten van de geconsolideerde balans en resultatenrekening zijn niet louter een optelling van de enkelvoudige jaarrekeningen van Cera en KBC Ancora:

**ANDERE OVEREENKOMSTIG HET WETBOEK
VAN VENNOOTSCHAPPEN EN VERENIGINGEN
NEER TE LEGGEN DOCUMENTEN**

GECONSOLIDEERD JAARVERSLAG

2

Geconsolideerde activa:

- financiële vaste activa - deelnemingen in verbonden ondernemingen
- financiële vaste activa - vennootschappen waarop vermogensmutatie is toegepast

Geconsolideerde passiva:

- kapitaal/inbreng
- geconsolideerde reserves
- negatieve consolidatieverschillen
- belangen van derden

Geconsolideerde resultatenrekening:

- diensten en diverse goederen
- andere financiële opbrengsten
- andere lopende opbrengsten
- terugneming van waardeverminderingen op financiële vaste activa
- minderwaarde bij realisatie van financiële vaste activa
- aandeel in het resultaat van de ondernemingen waarop vermogensmutatie is toegepast
- aandeel van derden in het geconsolideerd resultaat.

Balanstotaal

Eind 2020 bedroeg het geconsolideerde balanstotaal 4.664,0 miljoen euro, wat een toename betekent met 197,7 miljoen euro ten opzichte van eind 2019. De voornaamste activa- en passiva posten worden hierna toegelicht.

Activa*Materiële vaste activa*

De materiële activa (komende van Cera), met een totale boekwaarde van 26,2 miljoen euro eind 2020, omvatten in hoofdzaak:

- terreinen en gebouwen voor 23,7 miljoen euro die voornamelijk betrekking hebben op de Cera-kantoren en op parkeerplaatsen in het centrum van Leuven
- kunst ten bedrage van 1,8 miljoen euro
- meubilair en rollend materieel voor 0,7 miljoen euro
- uitrusting voor een totaal bedrag van 0,1 miljoen euro.

Financiële vaste activa

De financiële vaste activa vormen de belangrijkste rubriek van de activa.

**ANDERE OVEREENKOMSTIG HET WETBOEK
VAN VENNOOTSCHAPPEN EN VERENIGINGEN
NEER TE LEGGEN DOCUMENTEN**

GECONSOLIDEERD JAARVERSLAG

3

In de enkelvoudige jaarrekening over boekjaar 2020 van Cera staat bij de deelnemingen in verbonden ondernemingen haar participatie in KBC Ancora voor een netto boekwaarde van 1.341,8 miljoen euro. KBC Ancora wordt volgens de integrale consolidatiemethode opgenomen met als gevolg dat de participatie wordt geëlimineerd.

Vennootschappen waarop vermogensmutatie is toegepast

De rubriek vennootschappen waarop vermogensmutatie is toegepast heeft betrekking op de waardering van de participatie in KBC Groep. Eind 2020 bedroeg deze participatie 21,27%, waarvan 2,67% rechtstreeks aangehouden door Cera en 18,60% door KBC Ancora.

Eind 2020 werd de deelneming in KBC Groep gewaardeerd aan 4.261,2 miljoen euro. Dit stemt overeen met de participatie van 21,27% toegepast op het eigen vermogen van de aandeelhouders van KBC Groep, zijnde 20.029,8 miljoen euro. Dit eigen vermogen omvat niet de "additional Tier1"-instrumenten (1.500,0 miljoen euro).

(in miljoen euro)	2020	2019
FVA einde vorig boekjaar	4.016,4	3.671,2
Aandeel in resultaat KBC Groep	296,0	519,1
Effect van wijziging van % deelneming	0,5	1,0
Ontvangen KBC Groep-dividenden	0	-310,3
Aandeel in beweging eigen vermogen KBC Groep, niet via resultaat	-51,8	135,3
FVA einde boekjaar	4.261,2	4.016,4

De waardering van de participatie in KBC Groep wordt beïnvloed door de componenten in bovenstaande tabel.

- Het **resultaat van KBC Groep**, zoals verwerkt in de consolidatie van Cera, verschilt van het gepubliceerde geconsolideerd resultaat van KBC Groep. Het betreft de door KBC betaalde coupon (49,7 miljoen euro in 2020) op de "additional Tier1"-instrumenten. Voor de consolidatie van Cera wordt dit verwerkt als een negatieve resultaatscomponent van KBC Groep, daar waar deze laatste dit bedrag opneemt als uitgekeerd dividend. Voor boekjaar 2020 reduceert dit bedrag (de aldus aangepaste) geconsolideerde winst van KBC Groep van 1.440,2 miljoen euro tot 1.390,5 miljoen euro. Het aandeel van Cera-groep in deze winst bedraagt 296,0 miljoen euro.

**ANDERE OVEREENKOMSTIG HET WETBOEK
VAN VENNOOTSCHAPPEN EN VERENIGINGEN
NEER TE LEGGEN DOCUMENTEN**

GECONSOLIDEERD JAARVERSLAG

4

Een omgekeerde correctie doet zich voor binnen de (aangepaste) bewegingen in het eigen vermogen van KBC Groep (inclusief belang van derden), dat niet via het resultaat loopt. Per saldo heeft deze dubbele aanpassing dus geen impact op de vermogensmutatiewaarde van het financieel vast actief, zoals opgenomen in de consolidatie van Cera.

- Het **effect van de wijziging van het deelnemingspercentage** werd in 2020 beïnvloed door de kapitaalverhoging voor het personeel van KBC. De participatie van Cera en KBC Ancora in KBC Groep daalde hierdoor met 0,02% van 21,29% tot 21,27%. Deze kapitaalverhoging resulteerde in een toename van 0,5 miljoen euro van het aandeel van de Cera-groep in het eigen vermogen van KBC Groep.
- Indien **KBC Groep** een **dividend** aan haar aandeelhouders uitkeert, vermindert dit haar eigen vermogen en tevens het aandeel van de Cera-groep in het eigen vermogen van KBC Groep. In 2020 betaalde KBC Groep echter geen dividend uit.
- De **beweging van het eigen vermogen KBC Groep, niet via resultaat** bedraagt -243,2 miljoen euro, waarvan het aandeel van de Cera-groep (voor correctie van het belang van derden) -51,8 miljoen euro bedraagt.

Andere ondernemingen

Voor het boekjaar 2020 bedragen de andere financiële vaste activa 9,9 miljoen euro en hebben betrekking op:

- maatschappelijke rechten in andere ondernemingen die weliswaar geen deelneming vormen maar die wel het scheppen van een duurzame en specifieke band met die ondernemingen tot doel hebben (Credal en Hefboom). Op balansdatum bedraagt de boekwaarde van deze aandelen 0,2 miljoen euro.
- de deelneming in BRS Microfinance Coop CVBA die niet werd opgenomen in de consolidatiekring (participatie van 43,26%). De boekwaarde van deze aandelen bedraagt 9,7 miljoen euro.

Vorderingen op ten hoogste één jaar

De vorderingen op ten hoogste één jaar omvatten in hoofdzaak overige vorderingen voor een bedrag van 0,1 miljoen euro.

Liquide middelen

De liquide middelen bedragen op balansdatum 366,0 miljoen euro.

**ANDERE OVEREENKOMSTIG HET WETBOEK
VAN VENNOOTSCHAPPEN EN VERENIGINGEN
NEER TE LEGGEN DOCUMENTEN**

GECONSOLIDEERD JAARVERSLAG

5

Overlopende rekeningen

De overlopende rekeningen ten belope van 0,6 miljoen euro hebben betrekking op over te dragen kosten (ontvangen facturen in de loop van boekjaar 2020 die betrekking hebben op boekjaar 2021 en 2022).

Passiva

Het eigen vermogen bedraagt 2.380,5 miljoen euro, wat een toename betekent met 83,0 miljoen euro ten opzichte van einde 2019. Het eigen vermogen is samengesteld uit de inbreng, de geconsolideerde reserves, de negatieve consolidatieverschillen en de kapitaalsubsidies.

(in miljoen euro)	2020	2019
Eigen vermogen	2.380,5	2.297,5
Inbreng	646,1	626,3
Geconsolideerde reserves	1.721,9	1.658,7
Negatieve consolidatieverschillen	12,0	12,0
Kapitaalsubsidies	0,5	0,5

Inbreng

Het geplaatst kapitaal (646,1 miljoen euro) in de geconsolideerde jaarrekening betreft de inbreng van Cera. De bewegingen zijn het gevolg van in- en uittredingen van vennoten.

Geconsolideerde reserves

(in miljoen euro)	2020	2019
Reserves einde vorig boekjaar	1.658,7	1.365,6
Aandeel van de groep in het geconsolideerd resultaat	135,6	264,4
Dividenduitkering door Cera	-19,0	-20,0
Afname reserves t.g.v. uittredingen door vennoten met D-aandelen	-23,6	-30,2
Aandeel groep in beweging eigen vermogen KBC Groep, niet via resultaat	-29,9	78,9
Reserves einde boekjaar	1.721,9	1.658,7

De belangrijkste component in de evolutie van de geconsolideerde reserves is het aandeel van de groep in het geconsolideerd resultaat.

Het geconsolideerd resultaat bedraagt 253,2 miljoen euro. Dit wordt verder toegelicht bij de bespreking van de resultatenrekening. Indien het resultaat afkomstig is van KBC Ancora of van het aandeel van KBC Ancora in KBC Groep, behoort hiervan een gedeelte toe aan de

**ANDERE OVEREENKOMSTIG HET WETBOEK
VAN VENNOOTSCHAPPEN EN VERENIGINGEN
NEER TE LEGGEN DOCUMENTEN**

GECONSOLIDEERD JAARVERSLAG

6

minderheidsaandeelhouders die Cera uitdrukt op de consolidatie van KBC Ancora (zie 'Belangen van derden') waaruit resulteert dat 135,6 miljoen euro als aandeel van de groep in het geconsolideerd resultaat overblijft en op die manier de geconsolideerde reserves beïnvloedt.

Het aandeel in de beweging van het eigen vermogen van KBC Groep dat niet via het resultaat verloopt, bedraagt -51,8 miljoen euro (zie 'Financiële vaste activa'). Deze beweging wijzigt de geconsolideerde reserves met -29,9 miljoen euro. Het verschil van -21,9 miljoen euro behoort toe aan de minderheidsaandeelhouders.

Negatieve consolidatieverschillen

Het negatieve consolidatieverschil dateert van boekjaar 2009 en resulteert uit de aankoop van KBC Ancora aandelen door Cera. Het verkregen aandeel in het eigen vermogen op dat moment overtrof de aanschaffingsprijs van de verwerving van de aandelen met 12,0 miljoen euro.

Kapitaalsubsidies

Het betreft subsidies van de overheid naar aanleiding van de restauratie van de gebouwen in Leuven. Deze subsidies worden pro rata temporis afgeschreven aan hetzelfde afschrijvingspercentage als de gerestaureerde gebouwen. Op balansdatum bedraagt de boekwaarde 0,5 miljoen euro.

Belangen van derden

(in miljoen euro)	2020	2019
Belangen van derden	1.903,6	1.786,8

De belangen van derden betreffen het gedeelte van het eigen vermogen dat toewijsbaar is aan de minderheidsaandeelhouders die Cera uitdrukt op de consolidatie van KBC Ancora.

Net zoals in de geconsolideerde reserves verklaart voornamelijk het geconsolideerd resultaat de mutatie van de belangen van derden.

Ten opzichte van boekjaar 2019 zijn de belangen van derden met 116,8 miljoen euro toegenomen, wat te verklaren is door het aandeel van derden in de winst van het boekjaar (117,6 miljoen euro), de wijziging van het eigen vermogen van KBC Groep dat niet via het resultaat verloopt en toebehoort aan de minderheidsaandeelhouders van KBC Ancora (-21,9 miljoen euro) gecorrigeerd voor de impact van de wijziging van het deelnemingspercentage in KBC Ancora (21,1 miljoen euro).

**ANDERE OVEREENKOMSTIG HET WETBOEK
VAN VENNOOTSCHAPPEN EN VERENIGINGEN
NEER TE LEGGEN DOCUMENTEN**

GECONSOLIDEERD JAARVERSLAG

7

Schulden op meer dan één jaar

De schulden op meer dan één jaar betreffen schuldfinanciering in hoofde van KBC Ancora (343,0 miljoen euro).

Schulden op ten hoogste één jaar

De schulden op korte termijn bedragen 28,2 miljoen euro, een daling met 1,7 miljoen euro ten opzichte van eind 2019. Deze rubriek omvat:

- handelsschulden (3,5 miljoen euro)
- schulden met betrekking tot belastingen, bezoldigingen en sociale lasten (1,8 miljoen euro)
- overige schulden (22,9 miljoen euro). Deze laatste omvatten voornamelijk de schulden m.b.t. maatschappelijke dienstverlening van Cera (3,7 miljoen euro) en de nog uit te keren dividenden (19,1 miljoen euro).

Overlopende rekeningen

De overlopende rekeningen (8,7 miljoen euro) hebben voornamelijk betrekking op toe te rekenen kosten, meer bepaald de pro rata rente van de financiële schulden en op over te dragen opbrengsten die in de loop van voorgaande boekjaren werden geïnd maar betrekking hebben op volgende boekjaren.

Resultatenrekening**Opbrengsten**

Het aandeel in het resultaat van de ondernemingen waarop vermogensmutatie is toegepast betreft het aandeel van de Cera-groep in het resultaat van KBC Groep (zie 'Financiële vaste activa'). In 2020 betrof dit een winst van 296,0 miljoen euro.

Indien KBC Ancora en KBC Groep dividend uitkeren worden deze uitgekeerde dividenden in de geconsolideerde cijfers geëlimineerd bij Cera en KBC Ancora. In 2020 keerde noch KBC Ancora noch KBC Groep een dividend uit.

De opbrengsten uit geleverde diensten (7,6 miljoen euro) betreffen hoofdzakelijk de aanrekening aan de vennoten van een deel van de kostprijs van de producten en diensten die via de magazines CeraSelect en Enjoy en via de website worden aangeboden.

**ANDERE OVEREENKOMSTIG HET WETBOEK
VAN VENNOOTSCHAPPEN EN VERENIGINGEN
NEER TE LEGGEN DOCUMENTEN**

GECONSOLIDEERD JAARVERSLAG

8

Uit de andere bedrijfsopbrengsten (bij Cera) ten opzichte van de diensten en diverse goederen (bij KBC Ancora) werd 1,7 miljoen euro geëlimineerd. Het betreft de aanrekening van Cera voor prestaties aan KBC Ancora in het kader van een kostendelende overeenkomst. Andere bedrijfsopbrengsten (in totaal 0,6 miljoen euro) betreffen terugnames van provisies van de voorbije boekjaren (0,3 miljoen euro), overige bedrijfsopbrengsten (0,1 miljoen euro) en bijdragen van externe partners in het kader van maatschappelijke dienstverlening (0,2 miljoen euro).

De andere financiële opbrengsten bedragen 0,6 miljoen euro, waarvan 0,5 miljoen euro via KBC Ancora en 0,1 miljoen euro via Cera. Dit resultaat is in hoofdzaak de impact in de consolidatie van de intekening van KBC-personeel op een kapitaalverhoging van KBC Groep.

Kosten

De kosten van schulden (14,1 miljoen euro) hebben betrekking op de schuldfinanciering in hoofde van KBC Ancora.

In de rubriek 'diensten en diverse goederen' (bij KBC Ancora) is de eliminatie (1,7 miljoen euro) betreffende de kostendelende overeenkomst (zie 'Opbrengsten') gebeurd. De 22,8 miljoen euro wordt hoofdzakelijk gevormd door de volgende subrubrieken:

- algemene werkingskosten (4,5 miljoen euro) zoals logistieke en informatica-infrastructuur via de kostendelende structuur met KBC, het wagenpark, erelonen advocaten, algemene kosten van het gebouw, website, bestuurdersvergoedingen en verzekeringspremies.
- kapitaal- en vennotenadministratie (1,5 miljoen euro) bestaan voornamelijk uit de vergoedingen die betaald worden aan de loketbanken (KBC, CBC en KBC Brussels) voor het administratieve beheer van de vennotenrekeningen (1,1 miljoen euro) en voor de uitgifte van E-aandelen (0,2 miljoen euro).
- vennotenvoordelen (10,1 miljoen euro) het betreft hoofdzakelijk de uitgaven van Cera in het kader van de voordelen voor de vennoten via de website en via de magazines CeraSelect en Enjoy.
- Cera 2025 (0,3 miljoen euro): deze rubriek omvat de kosten van het strategieproject Cera 2025.
- maatschappelijke dienstverlening (4,4 miljoen euro) omvat voornamelijk de rechtstreekse financiële steun van Cera aan maatschappelijke projecten op regionaal, supraregionaal, nationaal en internationaal vlak.
- communicatie (2,0 miljoen euro) zijn alle kosten in verband met de communicatie naar de vennoten en belangstellende derden.

**ANDERE OVEREENKOMSTIG HET WETBOEK
VAN VENNOOTSCHAPPEN EN VERENIGINGEN
NEER TE LEGGEN DOCUMENTEN**

GECONSOLIDEERD JAARVERSLAG

9

De bezoldigingen, sociale lasten en pensioenen betreffen de personeelskosten (6,8 miljoen euro) van Cera.

Op de materiële vaste activa van Cera werden voor 1,0 miljoen euro afschrijvingen geboekt. Het betreft in hoofdzaak afschrijvingen op de Cera-kantoren, het meubilair en op de parkeerplaatsen.

De minderwaarden bij realisatie van vaste activa bedragen 6,9 miljoen euro. Het betreft voornamelijk het geconsolideerde resultaat op de uittredingen met D-aandelen waarbij KBC Ancora-aandelen worden uitgekeerd.

Het geconsolideerde resultaat bedraagt 253,2 miljoen euro, waarvan 135,6 miljoen euro 'aandeel van de groep' en 117,6 miljoen euro 'aandeel van derden'.

(in miljoen euro)	2020	2019
Geconsolideerde winst/verlies	253,2	473,0
Aandeel van de groep	135,6	264,4
Aandeel van derden	117,6	208,6

**ANDERE OVEREENKOMSTIG HET WETBOEK
VAN VENNOOTSCHAPPEN EN VERENIGINGEN
NEER TE LEGGEN DOCUMENTEN**

GECONSOLIDEERD JAARVERSLAG

10

Bijkomende informatie

Er werden geen werkzaamheden uitgevoerd op het gebied van onderzoek en ontwikkeling.

De vennootschap heeft geen bijkantoren.

Cera heeft als nagenoeg enige actief een rechtstreekse en onrechtstreekse participatie in KBC Groep (via haar dochtervennootschap KBC Ancora). Het actief van KBC Ancora bestaat nagenoeg uitsluitend uit een rechtstreekse participatie in KBC Groep. De waarde van deze activa, evenals de resultaten van de Cera-groep, worden dan ook in belangrijke mate beïnvloed door de evoluties met betrekking tot de KBC-groep.

KBC Groep kondigde op 11 februari 2021 aan om, in overeenstemming met de aanbeveling van de ECB van 15 december 2020 die de dividenduitkeringen beperkt, op haar Algemene Vergadering in mei 2021 een bruto-dividend van 0,44 euro per aandeel te zullen voorstellen voor het boekjaar 2020, betaalbaar in mei 2021.

Daarnaast is de Raad van Bestuur van KBC Groep van plan om in het vierde kwartaal van 2021 een extra bruto-dividend van 2 euro per aandeel uit te keren over het boekjaar 2020. De uiteindelijke beslissing in dit verband is afhankelijk van de opheffing van dividendrestricties door de ECB.

Eveneens op 11 februari 2021 maakte KBC Groep bekend dat vanaf 2021 haar dividendbeleid een uitkeringsratio inhoudt van ten minste 50% van de geconsolideerde winst van het boekjaar, waarvan een interim-dividend van 1 euro per aandeel dat in november wordt uitgekeerd. Bovenop de uitkeringsratio van ten minste 50% van de geconsolideerde winst zal al het kapitaal dat de referentiekapitaalpositie (een pre-Basel IV fully loaded common equity ratio van 14,5%) plus de managementbuffer van 1% overschrijdt, in aanmerking komen voor uitkering aan de aandeelhouders. Elk jaar zal de Raad van Bestuur van KBC Groep die beslissing naar eigen goeddunken nemen bij de bekendmaking van de resultaten over het hele jaar.

De dividendpolitiek van KBC Ancora bestaat er in om een interim-dividend uit te keren van 90% van het voor uitkering vatbare recurrente resultaat (i.e. na correctie voor eventuele uitzonderlijke resultaten en na verplichte aanleg van de wettelijke reserve).

De Covid-19-pandemie zal wellicht slechts een beperkte neerwaartse impact hebben op de geconsolideerde resultaten van Cera in 2021.

**ANDERE OVEREENKOMSTIG HET WETBOEK
VAN VENNOOTSCHAPPEN EN VERENIGINGEN
NEER TE LEGGEN DOCUMENTEN****GECONSOLIDEERD JAARVERSLAG**

11

Opgemerkt wordt dat op 31 december 2020 de liquiditeiten op geconsolideerd niveau 366,0 miljoen euro bedroegen.

Naast het beheer van deze strategische participaties is er slechts een eerder beperkte operationele werking, die zich voornamelijk situeert bij Cera.

Dit heeft tot gevolg dat de balans- en resultaatscomponenten van de betrokken vennootschappen nagenoeg exhaustief aan bod kunnen komen op de respectieve Auditcomités van de betrokken vennootschappen, vooraleer tot consolidatie over te gaan.

De budgetten van de betrokken vennootschappen worden voorbereid door het management, toegelicht en besproken in het betrokken Auditcomité en vervolgens ter goedkeuring voorgelegd aan de betrokken Raad van Bestuur. Het management rapporteert periodiek over de budgetopvolging aan de respectieve Auditcomités en de Raden van Bestuur.

Het systeem van interne controle en risicobeheer wordt gekenmerkt door volgende elementen:

- aan de Auditcomités wordt voldoende informatie beschikbaar gesteld om de balans en resultatenrekening ten gronde te kunnen bespreken en opvolgen
- bij de bespreking en de opvolging van de budgetten zijn de Auditcomités op volgende wijze nauw betrokken:
 - o bespreking van de budgetcyclus
 - o bespreking van de auditcyclus
- transparante en regelmatige informatie aan het Auditcomité over de werking en de controles
- kennisname en bespreking van het jaarlijkse auditverslag van de commissaris en van de bijzondere werkzaamheden van de commissaris.

Bij het consolidatieproces wordt eveneens gerapporteerd aan het Auditcomité en de Raad van Bestuur van Cera Beheersmaatschappij.

CONTROLEVERSLAG OVER DE GECONSOLIDEERDE JAARREKENING**Verslag van de commissaris aan de algemene vergadering van Cera CV over de geconsolideerde jaarrekening voor het boekjaar afgesloten op 31 december 2020**

In het kader van de wettelijke controle van de geconsolideerde jaarrekening van Cera CV (de "Vennootschap") en zijn dochterondernemingen (samen de "Groep"), leggen wij u ons commissarisverslag voor. Dit bevat ons verslag over de geconsolideerde jaarrekening voor het boekjaar afgesloten op 31 december 2020, alsook de overige door wet- en regelgeving gestelde eisen. Dit vormt een geheel en is ondeelbaar.

Wij werden benoemd in onze hoedanigheid van commissaris door de algemene vergadering van 8 juni 2019, overeenkomstig het voorstel van het bestuursorgaan. Ons mandaat loopt af op de datum van de algemene vergadering die beraadslaagt over de jaarrekening afgesloten op 31 december 2021. Wij hebben de wettelijke controle van de geconsolideerde jaarrekening van de Groep uitgevoerd gedurende 23 opeenvolgende boekjaren.

Verslag over de geconsolideerde jaarrekening***Oordeel zonder voorbehoud***

Wij hebben de wettelijke controle uitgevoerd van de geconsolideerde jaarrekening van de Groep over het boekjaar afgesloten op 31 december 2020 opgesteld in overeenstemming met het in België van toepassing zijnde boekhoudkundig referentiestelsel. Deze geconsolideerde jaarrekening omvat de geconsolideerde balans op 31 december 2020, alsook de geconsolideerde resultatenrekening van het boekjaar afgesloten op die datum evenals de toelichting. Het geconsolideerd- balanstotaal bedraagt EUR 4.663.994.089,24 en de geconsolideerde resultatenrekening sluit af met een winst van het boekjaar van EUR 253.219.151,90

Naar ons oordeel geeft de geconsolideerde jaarrekening een getrouw beeld van het vermogen en de financiële toestand van de Groep op 31 december 2020, alsook van haar geconsolideerde resultaten over het boekjaar dat op die datum is afgesloten, in overeenstemming met het in België van toepassing zijnde boekhoudkundig referentiestelsel.

Basis voor het oordeel zonder voorbehoud

Wij hebben onze controle uitgevoerd volgens de internationale controlestandaarden (ISA's) zoals van toepassing in België. Wij hebben bovendien de door IAASB goedgekeurde internationale controlestandaarden toegepast die van toepassing zijn op de huidige afsluitdatum en nog niet goedgekeurd zijn op nationaal niveau. Onze verantwoordelijkheden op grond van deze standaarden zijn verder beschreven in de sectie "Verantwoordelijkheden van de commissaris voor de controle van de geconsolideerde jaarrekening" van ons verslag. Wij hebben alle deontologische vereisten die relevant zijn voor de controle van de geconsolideerde jaarrekening in België nageleefd, met inbegrip van deze met betrekking tot de onafhankelijkheid.

CONTROLEVERSLAG OVER DE GECONSOLIDEERDE JAARREKENING

Verslag van de commissaris aan de algemene vergadering Cera CV over de geconsolideerde jaarrekening voor het boekjaar afgesloten op 31 december 2020

Wij hebben van het bestuursorgaan en van de aangestelden van de Vennootschap de voor onze controle vereiste ophelderingen en inlichtingen verkregen.

Wij zijn van mening dat de door ons verkregen controle-informatie voldoende en geschikt is als basis voor ons oordeel.

Verantwoordelijkheden van het bestuursorgaan voor het opstellen van de geconsolideerde jaarrekening

Het bestuursorgaan is verantwoordelijk voor het opstellen van de geconsolideerde jaarrekening die een getrouw beeld geeft in overeenstemming met het in België van toepassing zijnde boekhoudkundig referentiestelsel, alsook voor de interne beheersing die het bestuursorgaan noodzakelijk acht voor het opstellen van de geconsolideerde jaarrekening die geen afwijking van materieel belang bevat die het gevolg is van fraude of van fouten.

Bij het opstellen van de geconsolideerde jaarrekening is het bestuursorgaan verantwoordelijk voor het inschatten van de mogelijkheid van de Groep om haar continuïteit te handhaven, het toelichten, indien van toepassing, van aangelegenheden die met continuïteit verband houden en het gebruiken van de continuïteitsveronderstelling, tenzij het bestuursorgaan het voornemen heeft om de Groep te liquideren of om de bedrijfsactiviteiten te beëindigen of geen realistisch alternatief heeft dan dit te doen.

Verantwoordelijkheden van de commissaris voor de controle van de geconsolideerde jaarrekening

Onze doelstellingen zijn het verkrijgen van een redelijke mate van zekerheid over de vraag of de geconsolideerde jaarrekening als geheel geen afwijking van materieel belang bevat die het gevolg is van fraude of van fouten en het uitbrengen van een commissarisverslag waarin ons oordeel is opgenomen. Een redelijke mate van zekerheid is een hoog niveau van zekerheid, maar is geen garantie dat een controle die overeenkomstig de ISA's is uitgevoerd altijd een afwijking van materieel belang ontdekt wanneer die bestaat. Afwijkingen kunnen zich voordoen als gevolg van fraude of fouten en worden als van materieel belang beschouwd indien redelijkerwijs kan worden verwacht dat zij, individueel of gezamenlijk, de economische beslissingen genomen door gebruikers op basis van deze geconsolideerde jaarrekening, beïnvloeden.

Bij de uitvoering van onze controle leven wij het wettelijk, reglementair en normatief kader dat van toepassing is op de controle van de geconsolideerde jaarrekening in België na. Een wettelijke controle van de geconsolideerde jaarrekening biedt evenwel geen zekerheid omtrent de toekomstige levensvatbaarheid van de Groep, noch omtrent de efficiëntie of de doeltreffendheid waarmee het bestuursorgaan de bedrijfsvoering van de Groep ter hand heeft genomen of zal nemen. Onze verantwoordelijkheden inzake de door het bestuursorgaan gehanteerde continuïteitsveronderstelling staan hieronder beschreven.

Als deel van een controle uitgevoerd overeenkomstig de ISA's, passen wij professionele oordeelsvorming toe en handhaven wij een professioneel-kritische instelling gedurende de controle. We voeren tevens de volgende werkzaamheden uit:

CONTROLEVERSLAG OVER DE GECONSOLIDEERDE JAARREKENING

Verslag van de commissaris aan de algemene vergadering Cera CV over de geconsolideerde jaarrekening voor het boekjaar afgesloten op 31 december 2020

- het identificeren en inschatten van de risico's dat de geconsolideerde jaarrekening een afwijking van materieel belang bevat die het gevolg is van fraude of van fouten, het bepalen en uitvoeren van controlewerkzaamheden die op deze risico's inspelen en het verkrijgen van controle-informatie die voldoende en geschikt is als basis voor ons oordeel. Het risico van het niet detecteren van een van materieel belang zijnde afwijking is groter indien die afwijking het gevolg is van fraude dan indien zij het gevolg is van fouten, omdat bij fraude sprake kan zijn van samenspanning, valsheid in geschrifte, het opzettelijk nalaten om transacties vast te leggen, het opzettelijk verkeerd voorstellen van zaken of het doorbreken van de interne beheersing;
- het verkrijgen van inzicht in de interne beheersing die relevant is voor de controle, met als doel controlewerkzaamheden op te zetten die in de gegeven omstandigheden geschikt zijn maar die niet zijn gericht op het geven van een oordeel over de effectiviteit van de interne beheersing van de Groep;
- het evalueren van de geschiktheid van de gehanteerde grondslagen voor financiële verslaggeving en het evalueren van de redelijkheid van de door het bestuursorgaan gemaakte schattingen en van de daarop betrekking hebbende toelichtingen;
- het concluderen of de door het bestuursorgaan gehanteerde continuïteitsveronderstelling aanvaardbaar is, en het concluderen, op basis van de verkregen controle-informatie, of er een onzekerheid van materieel belang bestaat met betrekking tot gebeurtenissen of omstandigheden die significante twijfel kunnen doen ontstaan over de mogelijkheid van de Groep om haar continuïteit te handhaven. Indien wij concluderen dat er een onzekerheid van materieel belang bestaat, zijn wij ertoe gehouden om de aandacht in ons commissarisverslag te vestigen op de daarop betrekking hebbende toelichtingen in de geconsolideerde jaarrekening, of, indien deze toelichtingen inadequaat zijn, om ons oordeel aan te passen. Onze conclusies zijn gebaseerd op de controle-informatie die verkregen is tot de datum van ons commissarisverslag. Toekomstige gebeurtenissen of omstandigheden kunnen er echter toe leiden dat de Groep haar continuïteit niet langer kan handhaven;
- het evalueren van de algehele presentatie, structuur en inhoud van de geconsolideerde jaarrekening, en van de vraag of de geconsolideerde jaarrekening de onderliggende transacties en gebeurtenissen weergeeft op een wijze die leidt tot een getrouw beeld;
- het verkrijgen van voldoende en geschikte controle-informatie met betrekking tot de financiële informatie van de entiteiten of bedrijfsactiviteiten binnen de Groep gericht op het tot uitdrukking brengen van een oordeel over de geconsolideerde jaarrekening. Wij zijn verantwoordelijk voor de aansturing van, het toezicht op en de uitvoering van de groepscontrole. Wij blijven ongedeeld verantwoordelijk voor ons oordeel.

Wij communiceren met het bestuursorgaan onder meer over de geplande reikwijdte en timing van de controle en over de significante controlebevindingen,

CONTROLEVERSLAG OVER DE GECONSOLIDEERDE JAARREKENING

Verslag van de commissaris aan de algemene vergadering Cera CV over de geconsolideerde jaarrekening voor het boekjaar afgesloten op 31 december 2020

waaronder eventuele significante tekortkomingen in de interne beheersing die wij identificeren gedurende onze controle.

Overige door wet- en regelgeving gestelde eisen***Verantwoordelijkheden van het bestuursorgaan***

Het bestuursorgaan is verantwoordelijk voor het opstellen en de inhoud van het jaarverslag over de geconsolideerde jaarrekening.

Verantwoordelijkheden van de commissaris

In het kader van onze opdracht en overeenkomstig de Belgische bijkomende norm bij de in België van toepassing zijnde internationale controlestandaarden (ISA's), is het onze verantwoordelijkheid om, in alle van materieel belang zijnde opzichten, het jaarverslag over de geconsolideerde jaarrekening, te verifiëren, alsook verslag over deze aangelegenheden uit te brengen.

Aspecten betreffende het jaarverslag over de geconsolideerde jaarrekening

Na het uitvoeren van specifieke werkzaamheden op het jaarverslag over de geconsolideerde jaarrekening, zijn wij van oordeel dat dit jaarverslag over de geconsolideerde jaarrekening overeenstemt met de geconsolideerde jaarrekening voor hetzelfde boekjaar en is opgesteld overeenkomstig het artikel 3:32 van het Wetboek van vennootschappen en verenigingen.

In de context van onze controle van de geconsolideerde jaarrekening, zijn wij tevens verantwoordelijk voor het overwegen, in het bijzonder op basis van de kennis verkregen in de controle, of het jaarverslag over de geconsolideerde jaarrekening een afwijking van materieel belang bevat, hetzij informatie die onjuist vermeld is of anderszins misleidend is. In het licht van de werkzaamheden die wij hebben uitgevoerd, dienen wij u geen afwijking van materieel belang te melden.

Vermeldingen betreffende de onafhankelijkheid

— Ons bedrijfsrevisorenkantoor en ons netwerk hebben geen opdrachten die onverenigbaar zijn met de wettelijke controle van de geconsolideerde jaarrekening verricht en ons bedrijfsrevisorenkantoor is in de loop van ons mandaat onafhankelijk gebleven tegenover de Groep.

Zaventem, 30 april 2021

CONTROLEVERSLAG OVER DE GECONSOLIDEERDE JAARREKENING

Verslag van de commissaris aan de algemene vergadering Cera CV over de geconsolideerde jaarrekening voor het boekjaar afgesloten op 31 december 2020

KPMG Bedrijfsrevisoren
Commissaris
vertegenwoordigd door

Kenneth Vermeire
Bedrijfsrevisor

BIJKOMENDE INLICHTINGEN

Cera heeft als nagenoeg enige actief een rechtstreekse en onrechtstreekse participatie in KBC Groep (via haar dochtervennootschap KBC Ancora). Het actief van KBC Ancora bestaat nagenoeg uitsluitend uit een rechtstreekse participatie in KBC Groep. De waarde van deze activa, evenals de resultaten van de Cera-groep, worden dan ook in belangrijke mate beïnvloed door de evoluties met betrekking tot de KBC-groep.

KBC Groep kondigde op 11 februari 2021 aan om, in overeenstemming met de aanbeveling van de ECB van 15 december 2020 die de dividenduitkeringen beperkt, op haar Algemene Vergadering in mei 2021 een bruto-dividend van 0,44 euro per aandeel te zullen voorstellen voor het boekjaar 2020, betaalbaar in mei 2021.

Daarnaast is de Raad van Bestuur van KBC Groep van plan om in het vierde kwartaal van 2021 een extra bruto-dividend van 2 euro per aandeel uit te keren over het boekjaar 2020. De uiteindelijke beslissing in dit verband is afhankelijk van de opheffing van dividendrestricties door de ECB.

Eveneens op 11 februari 2021 maakte KBC Groep bekend dat vanaf 2021 haar dividendbeleid een uitkeringsratio inhoudt van ten minste 50% van de geconsolideerde winst van het boekjaar, waarvan een interim-dividend van 1 euro per aandeel dat in november wordt uitgekeerd. Bovenop de uitkeringsratio van ten minste 50% van de geconsolideerde winst zal al het kapitaal dat de referentiekapitaalpositie (een pre-Basel IV fully loaded common equity ratio van 14,5%) plus de managementbuffer van 1% overschrijdt, in aanmerking komen voor uitkering aan de aandeelhouders. Elk jaar zal de Raad van Bestuur van KBC Groep die beslissing naar eigen goeddunken nemen bij de bekendmaking van de resultaten over het hele jaar.

De dividendpolitiek van KBC Ancora bestaat er in om een interim-dividend uit te keren van 90% van het voor uitkering vatbare recurrente resultaat (i.e. na correctie voor eventuele uitzonderlijke resultaten en na verplichte aanleg van de wettelijke reserve).

De Covid-19-pandemie zal wellicht slechts een beperkte neerwaartse impact hebben op de geconsolideerde resultaten van Cera in 2021.

Opgemerkt wordt dat op 31 december 2020 de liquiditeiten op geconsolideerd niveau 366,0 miljoen euro bedroegen.

**GECONSOLIDEERDE JAARREKENING EN ANDERE OVEREENKOMSTIG
HET WETBOEK VAN VENNOOTSCHAPPEN EN VERENIGINGEN
NEER TE LEGGEN DOCUMENTEN**

IDENTIFICATIEGEGEVENS (op datum van neerlegging)NAAM VAN DE CONSOLIDERENDE VENNOOTSCHAP OF VAN HET CONSORTIUM ^{1 2} :**CERA GROEP**Rechtsvorm³: **Coöperatieve vennootschap**Adres: **Muntstraat**Nr.: **1**Postnummer: **3000**Gemeente: **Leuven**Land: **België**Rechtspersonenregister (RPR) - Ondernemingsrechtbank van **Leuven**Internetadres⁴ :E-mailadres⁴ :Ondernemingsnummer **0403.581.960**GECONSOLIDEERDE JAARREKENING in **EURO** ⁵Voorgelegd aan de algemene vergadering van **11/06/2022**met betrekking tot het boekjaar dat de periode dekt van **1/01/2021** tot **31/12/2021**Vorig boekjaar van **1/01/2020** tot **31/12/2020**De bedragen van het vorige boekjaar zijn / zijn niet ¹ identiek met die welke eerder openbaar werden gemaakt.

Zijn gevoegd bij deze geconsolideerde jaarrekening: GECONSOLIDEERD JAARVERSLAG, CONTROLEVERSLAG OVER DE GECONSOLIDEERDE JAARREKENING, BIJKOMENDE INLICHTINGEN

ZO DE GECONSOLIDEERDE JAARREKENING DOOR EEN BELGISCHE DOCHTER WORDT NEERGELEGDNaam van de Belgische dochter die de neerlegging verricht (*artikel 3:26, § 2, 4°a van het Wetboek van vennootschappen en verenigingen*).

Ondernemingsnummer van de Belgische dochter die de neerlegging verricht

Totaal aantal neergelegde bladen: **48** Nummers van de secties van het standaardformulier die niet werden neergelegd omdat ze niet dienstig zijn: 5.3, 5.4, 5.5, 5.7, 5.8.1, 5.8.2, 5.8.4, 5.8.5, 5.9.4, 5.9.6, 5.18, 8Handtekening
(naam en hoedanigheid)**Depickere Franky**
Vaste vertegenwoordigerHandtekening
(naam en hoedanigheid)¹ Schrappen wat niet van toepassing is.² Een consortium dient de sectie CONSO 5.4 in te vullen.³ In voorkomend geval wordt na de rechtsvorm "in vereffening" vermeld.⁴ Facultatieve vermelding.⁵ Indien nodig, aanpassen van de eenheid en munt waarin de bedragen zijn uitgedrukt.

**LIJST VAN DE BESTUURDERS OF ZAAKVOERDERS VAN DE
GECONSOLIDEERDE ONDERNEMING EN VAN DE
COMMISSARISSEN DIE DE GECONSOLIDEERDE
JAARREKENING HEBBEN GECONTROLEERD**

LIJST VAN DE BESTUURDERS, ZAAKVOERDERS EN COMMISSARISSEN

VOLLEDIGE LIJST met naam, voornamen, beroep, woonplaats (adres, nummer, postnummer en gemeente) en functie in de onderneming

Cera Beheersmaatschappij NV 0463.489.061

Muntstraat 1, 3000 Leuven, België

Mandaat: Zaakvoerder, begin: 02/06/1998

Vertegenwoordigd door:

1. Depickere Franky

Izegemstraat 203 , 8770 Ingelmunster, België

KPMG Bedrijfsrevisoren BV 0419.122.548

Luchthaven Brussel Nationaal 1K, 1930 Zaventem, België

Lidmaatschapsnummer: B00001

Mandaat: Commissaris

Vertegenwoordigd door:

1. Vermeire Kenneth, Lidmaatschapsnummer : A02157

Luchthaven Brussel Nationaal 1K , 1930 Zaventem, België

Bedrijfsrevisor

GECONSOLIDEERDE JAARREKENING

GECONSOLIDEERDE BALANS NA WINSTVERDELING ⁵

	Toel.	Codes	Boekjaar	Vorig boekjaar
ACTIVA				
OPRICHTINGSKOSTEN	5.7	20		
VASTE ACTIVA		21/28	<u>4.623.584.058</u>	<u>4.297.331.158</u>
Immateriële vaste activa	5.8	21		
Positieve consolidatieverschillen	5.12	9920		
Materiële vaste activa	5.9	22/27	25.615.757	26.248.820
Terreinen en gebouwen		22	23.099.138	23.658.689
Installaties, machines en uitrusting		23	81.734	117.414
Meubilair en rollend materieel		24	596.352	707.869
Leasing en soortgelijke rechten		25		
Overige materiële vaste activa		26	1.838.533	1.764.848
Activa in aanbouw en vooruitbetalingen		27		
Financiële vaste activa	5.1 - 5.4/5.10	28	4.597.968.301	4.271.082.338
Vennootschappen waarop vermogensmutatie is toegepast	5.10	9921	4.588.045.599	4.261.159.830
Deelnemingen		99211	4.588.045.599	4.261.159.830
Vorderingen		99212		
Andere financiële vaste activa	5.10	284/8	9.922.702	9.922.508
Aandelen		284	9.919.500	9.919.500
Vorderingen en borgtochten in contanten		285/8	3.202	3.008

⁵ Artikel 3:114 van het koninklijk besluit van 29 april 2019 tot uitvoering van het Wetboek van vennootschappen en verenigingen.

Toel.	Codes	Boekjaar	Vorig boekjaar
VLOTTENDE ACTIVA	29/58	<u>524.909.860</u>	<u>366.662.931</u>
Vorderingen op meer dan één jaar	29		
Handelsvorderingen	290		
Overige vorderingen	291		
Actieve belastingslatenties	292		
Voorraden en bestellingen in uitvoering	3		
Voorraden	30/36		
Grond- en hulpstoffen	30/31		
Goederen in bewerking	32		
Gereed product	33		
Handelsgoederen	34		
Onroerende goederen bestemd voor verkoop	35		
Vooruitbetalingen	36		
Bestellingen in uitvoering	37		
Vorderingen op ten hoogste één jaar	40/41	11.601.329	83.484
Handelsvorderingen	40	79.545	17.015
Overige vorderingen	41	11.521.784	66.469
Geldbeleggingen	50/53		
Eigen aandelen	50		
Overige beleggingen	51/53		
Liquide middelen	54/58	512.672.562	366.015.739
Overlopende rekeningen	490/1	635.969	563.708
TOTAAL VAN DE ACTIVA	20/58	5.148.493.918	4.663.994.089

	Toel.	Codes	Boekjaar	Vorig boekjaar
PASSIVA				
EIGEN VERMOGEN		10/15	<u>2.668.499.931</u>	<u>2.380.472.336</u>
Inbreng ⁶		10/11	665.952.257	646.088.423
Kapitaal		10		
Geplaatst kapitaal		100		
Niet-opgevraagd kapitaal		101		
Buiten kapitaal		11		
Uitgiftepremies		1100/10		
Andere		1109/19		
Beschikbaar		110	629.452.257	609.588.423
Onbeschikbaar		111	36.500.000	36.500.000
Herwaarderingsmeerwaarden		12		
Geconsolideerde reserves	(+)/(-) 5.11	9910	1.990.106.452	1.721.926.434
Negatieve consolidatieverschillen	5.12	9911	11.969.773	11.969.773
Toerekening positieve consolidatieverschillen		99201		
Omrekeningsverschillen	(+)/(-)	9912		
Kapitaalsubsidies		15	471.449	487.706
BELANGEN VAN DERDEN				
Belangen van derden		9913	2.097.662.559	1.903.606.398
VOORZIENINGEN EN UITGESTELDE BELASTINGEN EN BELASTINGLATENTIES				
Voorzieningen voor risico's en kosten		160/5		
Pensioenen en soortgelijke verplichtingen		160		
Belastingen		161		
Grote herstellings- en onderhoudswerken		162		
Milieuverplichtingen		163		
Overige risico's en kosten		164/5		
Uitgestelde belastingen en belastinglatenties	5.6	168		

⁶ Som van de rubrieken 10 en 11 of van de rubrieken 110 en 111

	Toel.	Codes	Boekjaar	Vorig boekjaar
SCHULDEN		17/49	<u>382.331.428</u>	<u>379.915.355</u>
Schulden op meer dan één jaar	5.13	17	243.000.000	343.000.000
Financiële schulden		170/4	243.000.000	343.000.000
Achtergestelde leningen		170		
Niet-achtergestelde obligatieleningen		171		
Leasingschulden en soortgelijke schulden		172		
Kredietinstellingen		173	243.000.000	343.000.000
Overige leningen		174		
Handelsschulden		175		
Leveranciers		1750		
Te betalen wissels		1751		
Vooruitbetalingen op bestellingen		176		
Overige schulden		178/9		
Schulden op ten hoogste één jaar	5.13	42/48	130.496.754	28.219.628
Schulden op meer dan één jaar die binnen het jaar vervallen		42	100.000.000	
Financiële schulden		43		
Kredietinstellingen		430/8		
Overige leningen		439		
Handelsschulden		44	4.014.841	3.514.860
Leveranciers		440/4	4.014.841	3.514.860
Te betalen wissels		441		
Vooruitbetalingen op bestellingen		46		
Schulden met betrekking tot belastingen, bezoldigingen en sociale lasten		45	1.829.887	1.788.529
Belastingen		450/3	266.119	258.757
Bezoldigingen en sociale lasten		454/9	1.563.768	1.529.772
Overige schulden		47/48	24.652.026	22.916.239
Overlopende rekeningen		492/3	8.834.674	8.695.727
TOTAAL VAN DE PASSIVA		10/49	5.148.493.918	4.663.994.089

GECONSOLIDEERDE RESULTATENREKENING (Uitsplitsing van de bedrijfsresultaten naar hun aard)⁷

	Toel.	Codes	Boekjaar	Vorig boekjaar
Bedrijfsopbrengsten		70/76A	11.177.840	8.269.594
Omzet	5.14	70	10.480.213	7.649.178
Voorraad goederen in bewerking en gereed product en bestellingen in uitvoering: toename (afname)(+)/(-)		71		
Geproduceerde vaste activa		72		
Andere bedrijfsopbrengsten		74	697.627	617.293
Niet-recurrente bedrijfsopbrengsten	5.14	76A		3.123
Bedrijfskosten		60/66A	37.156.695	30.698.511
Handelsgoederen, grond- en hulpstoffen		60		
Aankopen		600/8		
Voorraad: afname (toename)(+)/(-)		609		
Diensten en diverse goederen		61	28.537.408	22.788.990
Bezoldigingen, sociale lasten en pensioenen(+)/(-)	5.14	62	7.094.754	6.815.600
Afschrijvingen en waardeverminderingen op oprichtingskosten, op immateriële en materiële vaste activa		630	994.286	976.584
Waardeverminderingen op voorraden, bestellingen in uitvoering en handelsvorderingen: toevoegingen (terugnemingen)(+)/(-)		631/4		
Voorzieningen voor risico's en kosten: toevoegingen (bestedingen en terugnemingen)(+)/(-)		635/8		
Andere bedrijfskosten		640/8	530.247	117.337
Als herstructureringskosten geactiveerde bedrijfskosten		649		
Afschrijvingen op positieve consolidatieverschillen		9960		
Niet-recurrente bedrijfskosten	5.14	66A		
Bedrijfswinst (Bedrijfsverlies)(+)/(-)		9901	-25.978.855	-22.428.917

⁷ De bedrijfsresultaten kunnen ook worden gerangschikt naar hun bestemming (in toepassing van artikel 3:149, §2 van het koninklijk besluit van 29 april 2019 tot uitvoering van het Wetboek van vennootschappen en verenigingen).

	Toel.	Codes	Boekjaar	Vorig boekjaar
Financiële opbrengsten		75/76B	1.135.392	647.424
Recurrente financiële opbrengsten		75	728.367	642.464
Opbrengsten uit financiële vaste activa		750	419	
Opbrengsten uit vlottende activa		751		
Andere financiële opbrengsten		752/9	727.948	642.464
Niet-recurrente financiële opbrengsten	5.14	76B	407.025	4.960
Financiële kosten		65/66B	25.576.881	21.035.130
Recurrente financiële kosten		65	13.923.229	14.176.058
Kosten van schulden		650	13.868.240	14.119.073
Afschrijvingen op positieve consolidatieverschillen		9961		
Waardeverminderingen op vlottende activa andere dan voorraden, bestellingen in uitvoering en handelsvorderingen: toevoegingen (terugneming)(+)/(-)		651		68
Andere financiële kosten		652/9	54.989	56.917
Niet-recurrente financiële kosten	5.14	66B	11.653.652	6.859.072
Winst (Verlies) van het boekjaar voor belasting(+)/(-)		9903	-50.420.344	-42.816.623
Onttrekkingen aan de uitgestelde belastingen en de belastinglatenties		780		
Overboeking naar de uitgestelde belastingen en de belastinglatenties		680		
Belastingen op het resultaat		67/77	4.974	5.006
Belastingen	5.14	670/3	4.974	5.006
Regularisering van belastingen en terugneming van voorzieningen voor belastingen		77		
Winst (Verlies) van het boekjaar		9904	-50.425.318	-42.821.629
Aandeel in het resultaat van de vennootschappen waarop vermogensmutatie is toegepast		9975	545.504.527	296.040.781
Winstresultaten..... (+)		99751	545.504.527	296.040.781
Verliesresultaten		99752		
Geconsolideerde winst (Geconsolideerd verlies)		9976	495.079.209	253.219.152
Aandeel van derden in het resultaat		99761	225.502.520	117.582.264
Aandeel van de groep in het resultaat		99762	269.576.689	135.636.888

TOELICHTING BIJ DE GECONSOLIDEERDE JAARREKENING

LIJST VAN DE GECONSOLIDEERDE DOCHTERONDERNEMINGEN EN VAN DE VENNOOTSCHAPPEN
WAAROP DE VERMOGENSMUTATIEMETHODE WORDT TOEGEPAST

NAAM, volledig adres van de ZETEL en, zo het een onderneming naar Belgisch recht betreft, het ONDERNEMINGSNUMMER	Toegepaste methode (I/E/V1/V2/V3/V4) ^{8 9}	Gehouden deel van het kapitaal of de inbreng ¹⁰ (in %)	Wijziging in het percentage van het gehouden kapitaal of de gehouden inbreng (t.o.v. het vorige boekjaar) ¹¹
KBC Ancora Naamloze vennootschap Muntstraat 1 3000 Leuven België 0464.965.639	I	50,42	-0,65
KBC Groep Naamloze vennootschap Havenlaan 2 1080 Brussel 8 België 0403.227.515	V1	21,26	-0,01

8 I. Integrale consolidatie

E. Evenredige consolidatie met opgave, in de eerste kolom, van de gegevens waaruit het gezamenlijke bestuur blijkt)

- V1** Vermogensmutatiemethode toegepast op een geassocieerde vennootschap (artikel 3:124, eerste lid, 3° van het koninklijk besluit van 29 april 2019 tot uitvoering van het Wetboek van vennootschappen en verenigingen)
- V2** Vermogensmutatiemethode toegepast op een dochteronderneming waarover de consoliderende vennootschap een controle in feite bezit indien de consolidatie zou indruisen tegen het beginsel van het getrouwe beeld (artikel 3:98 jo. 3:100 van voormeld koninklijk besluit)
- V3** Vermogensmutatiemethode toegepast op een dochteronderneming in vereffening of die heeft besloten haar bedrijf stop te zetten of waardoor er niet meer kan van worden uitgegaan dat zij haar bedrijf zal voortzetten (artikel 3:99 jo. 3:100 van voormeld koninklijk besluit)
- V4** Vermogensmutatiemethode toegepast op een gemeenschappelijke dochteronderneming waarvan het bedrijf niet nauw geïntegreerd is in het bedrijf van de vennootschap die over de gezamenlijke controle beschikt (artikel 3:124, tweede lid van voormeld koninklijk besluit)
- 9 Indien een wijziging in het percentage van het gehouden deel van het kapitaal of de inbreng een wijziging met zich meebrengt van de toegepaste methode, wordt de aanduiding van de nieuwe methode gevolgd door een **sterretje**.
- 10 Deel van het kapitaal of de inbreng van deze ondernemingen dat wordt gehouden door de in de consolidatie opgenomen ondernemingen en door de personen die in eigen naam optreden maar voor rekening van deze ondernemingen.
- 11 Indien de samenstelling van het geconsolideerde geheel in de loop van het boekjaar een aanmerkelijke wijziging heeft ondergaan door wijzigingen in dit percentage, worden bijkomende inlichtingen verstrekt in de sectie CONSO 5.5. (artikel 3:102 van voormeld koninklijk besluit).

LIJST VAN DE EXCLUSIEVE EN GEMEENSCHAPPELIJKE DOCHTERONDERNEMINGEN DIE NIET WORDEN OPGENOMEN (in toepassing van artikel 3:97 van het koninklijk besluit van 29 april 2019 tot uitvoering van het Wetboek van vennootschappen en verenigingen) EN VAN DE GEASSOCIEERDE VENNOOTSCHAPPEN WAAROP DE VERMOGENSMUTATIEMETHODE NIET WORDT TOEGEPAST (in toepassing van artikel 3:148 van voormeld koninklijk besluit)

NAAM, volledig adres van de ZETEL en, zo het een onderneming naar Belgisch recht betreft, het ONDERNEMINGSNUMMER	Reden van de uitsluiting (A, B, C, D of E) ¹²	Gehouden deel van het kapitaal of de inbreng ¹³ (in %)	Wijziging in het percentage van het gehouden kapitaal of de gehouden inbreng (t.o.v. het vorig boekjaar) ¹⁴
BRS Microfinance Coop Coöperatieve vennootschap Muntstraat 1 3000 Leuven België 0508.996.711	E	43,40	0,14

12 Reden van de uitsluiting:

- A. Dochteronderneming van te verwaarlozen betekenis
- B. Ingrijpende en duurzame beperkingen die in wezenlijke mate de effectieve uitoefening van de controlebevoegdheid over de dochteronderneming dan wel de aanwending van het vermogen van laatstgenoemde bemoeilijken
- C. De gegevens die nodig zijn om de dochteronderneming in de consolidatie op te nemen kunnen niet zonder onevenredige kosten of onverantwoorde vertraging worden verkregen
- D. De aandelen van de dochteronderneming worden uitsluitend met het oog op latere vervreemding gehouden
- E. Geassocieerde vennootschap indien de toepassing van de vermogensmutatiemethode van te verwaarlozen betekenis is, gelet op het beginsel van het getrouwe beeld.

Bij (verplichte of facultatieve) uitsluiting van ondernemingen uit de consolidatiekring worden gedetailleerde gegevens verstrekt in de sectie CONSO 5.5.

13 Deel van het kapitaal of de inbreng van deze ondernemingen dat wordt gehouden door de in de consolidatie opgenomen ondernemingen en door personen die in eigen naam optreden maar voor rekening van deze ondernemingen.

14 Indien de samenstelling van het geconsolideerde geheel in de loop van het boekjaar door een aanmerkelijke wijziging van dit percentage werd gekenmerkt, worden bijkomende inlichtingen verstrekt in de sectie CONSO 5.5 (artikel 3:102 van voormeld koninklijk besluit).

WAARDERINGSREGELS

Opgave van de gehanteerde criteria voor de waardering van de verschillende posten van de geconsolideerde jaarrekening, inzonderheid:

- voor de vorming en aanpassing van afschrijvingen, waardeverminderingen en voorzieningen voor risico's en kosten, alsmede voor de herwaarderingen (*in toepassing van artikel 3:156, VI.a van het koninklijk besluit van 29 april 2019 tot uitvoering van het Wetboek van vennootschappen en verenigingen*).
- voor de omrekeningsgrondslagen van de bedragen die in een andere munt zijn of oorspronkelijk waren uitgedrukt dan de munt waarin de geconsolideerde jaarrekening is opgesteld en van de boekhoudstaten van dochterondernemingen en van geassocieerde vennootschappen naar buitenlands recht (*in toepassing van artikel 3:156, VI.b. van voormeld koninklijk besluit*).

Algemeen

De geconsolideerde jaarrekening wordt opgesteld overeenkomstig de bepalingen van het Koninklijk Besluit van 29 april 2019 tot uitvoering van het Wetboek van vennootschappen en verenigingen (dat het KB van 30 januari 2001 ter uitvoering van het Wetboek van vennootschappen heeft opgeheven).

De geconsolideerde jaarrekening wordt opgesteld op 31 december, de afsluitingsdatum van de moedermaatschappij. Voor vennootschappen die een andere datum hebben wordt op 31 december een tussentijdse rekening opgesteld.

Specifieke waarderingsregels

Immateriële vaste activa worden geactiveerd vanaf 2.500 euro en gewaardeerd tegen aanschaffingswaarde. Op de aanschaffingswaarde wordt lineair afgeschreven aan 20 % per jaar.

Consolidatieverschillen zijn de verschillen tussen enerzijds de aanschaffingsprijs van de verwerving en anderzijds het overeenkomstige aandeel in het eigen vermogen op het ogenblik van de verwerving.

Voor zover die verschillen uit een over- of onderwaardering van bepaalde posten van het actief of het passief voortvloeien, worden ze daaraan toegewezen. Dat leidt tot een herwerking van de jaarrekening van de deelneming die in de consolidatie is opgenomen. Het overblijvende verschil - veroorzaakt door verwachtingen over de toekomstige rendabiliteit van de Groep - vormt het consolidatieverschil.

Wanneer de aanschaffingsprijs hoger ligt dan het aandeel in het eigen vermogen is er een positief consolidatieverschil (goodwill). Is de aanschaffingsprijs kleiner dan het aandeel in het eigen vermogen dan verkrijgt men een negatief consolidatieverschil (badwill).

Materiële geactiveerde consolidatieverschillen worden afgeschreven over een periode van 5 jaar. Op deze verschillen worden aanvullende of uitzonderlijke afschrijvingen toegepast wanneer het omwille van wijzigingen in de economische omstandigheden niet langer economisch verantwoord is ze tegen die waarde in de geconsolideerde balans te handhaven.

De gepassiveerde verschillen blijven ongewijzigd, behalve bij de latere verkoop van de deelneming of bij het compenseren van een later positief verschil bij een verhoging van het belang in die deelneming.

Materiële vaste activa worden opgenomen tegen aanschaffingswaarde, verminderd met de gecumuleerde afschrijvingen. Ze worden opgenomen tegen aanschaffingswaarde, inclusief de bijkomende, direct toewijsbare kosten.

De afschrijvingspercentages zijn berekend op basis van de verwachte economische levensduur en worden lineair toegepast.

Gebouwen worden in principe afgeschreven op 33 jaar.

Alle materiële vaste activa worden pro rata temporis afgeschreven vanaf het gebruiksklaar zijn van de activa. De bijkomende kosten worden mee afgeschreven over de levensduur van het actief.

Bij verkoop van materiële vaste activa worden de gerealiseerde winsten of verliezen onmiddellijk in resultaat genomen.

Bij een vernietiging wordt het resterende af te schrijven bedrag onmiddellijk ten laste genomen van de resultatenrekening.

Kunstwerken worden volledig geactiveerd en niet afgeschreven. Bij eventuele beschadiging of andere waardedaling van het goed wordt een waardevermindering geboekt.

Financiële vaste activa zijn maatschappelijke rechten (aandelen) die in andere vennootschappen worden aangehouden om met deze laatsten een duurzame en specifieke band te scheppen, teneinde de onderneming in staat te stellen een invloed uit te oefenen op de oriëntatie van het beleid van deze ondernemingen.

Financiële vaste activa mogen geherwaardeerd worden, wanneer de waarde ervan, bepaald in functie van hun nut voor de vennootschap, op vaststaande en duurzame wijze uitstijgt boven hun boekwaarde.

Waardeverminderingen worden aangelegd in geval van duurzame minderwaarde of ontwaarding, verantwoord door de toestand, de rendabiliteit of de vooruitzichten van de vennootschap waarin de aandelen worden aangehouden.

'Vennootschappen waarop vermogensmutatie is toegepast'

De deelnemingen waarop de vermogensmutatiemethode is toegepast, worden volgens het aandeel in hun eigen vermogen gewaardeerd.

Meer specifiek betreft dit uitsluitend de deelneming aangehouden in KBC Groep.

Voor de waardering van de deelneming in KBC Groep en de bepaling van het (aandeel van de Cera-groep in) het resultaat wordt de IFRS geconsolideerde jaarrekening van KBC Groep als basis gebruikt. Deze waarderingsmethode sluit aan bij de cijfers die door KBC Groep worden gepubliceerd, en zijn bovendien de enige die op geconsolideerde basis beschikbaar zijn en als de meest relevante worden beschouwd voor de opstelling van de geconsolideerde jaarrekening. Overeenkomstig IFRS standaarden verwerkt KBC Groep daarbij een aantal elementen als bewegingen in haar eigen vermogen, die niet via haar resultaat verlopen.

'Andere financiële vaste activa'

De andere financiële vaste activa worden gewaardeerd tegen aanschaffingswaarde, met toepassing van de methode van gewogen gemiddelde prijzen.

Vorderingen en schulden worden opgenomen voor hun nominale waarde.

Waardeverminderingen worden geboekt wanneer voor het geheel of een gedeelte van een vordering onzekerheid bestaat over de betaling hiervan op de vervaldag.

Geldbeleggingen worden gewaardeerd tegen hun nominale waarde wanneer het een tegoed betreft bij een financiële instelling en op grond van hun aanschaffingswaarde wanneer het effecten betreft.

Aandelen worden gewaardeerd tegen aanschaffingswaarde, met toepassing van de methode van gewogen gemiddelde prijzen.

De bijkomende kosten van aanschaffing van effecten worden onmiddellijk in resultaat genomen.

Voor vastrentende effecten wordt, wanneer de aanschaffingswaarde verschilt van de terugbetalingswaarde, het verschil tussen beide pro rata temporis voor de resterende looptijd van de effecten in resultaat genomen als bestanddeel van de renteopbrengst van deze effecten en, naar gelang van het geval, toegevoegd aan of afgetrokken van de aanschaffingswaarde van de effecten. De inresultaatneming gebeurt op geactualiseerde basis, uitgaande van het actuair rendement bij aankoop.

De andere effecten worden minstens jaarlijks gewaardeerd op basis van de jaarrekening van het afgelopen jaar en van andere belangrijke negatieve evoluties in de loop van het jaar.

Liquide middelen worden gewaardeerd tegen nominale waarde.

De overlopende rekeningen worden zodanig opgesteld dat de baten en lasten aan de juiste boekhoudkundige periode worden toegewezen.

Kapitaal en reserves worden gewaardeerd op grond van hun nominale waarde.

De Groepsreserves omvatten de reserves en de overgedragen resultaten van de consoliderende onderneming, verhoogd met het aandeel van de Groep in de gereserveerde resultaten van andere vennootschappen die integraal en evenredig zijn geconsolideerd en van de vennootschappen waarop de vermogensmutatiemethode vanaf de opname in de consolidatie is toegepast.

Kapitaalsubsidies worden opgenomen aan nominale waarde, verminderd met de gecumuleerde afschrijvingen. Ze worden pro rata temporis afgeschreven vanaf het gebruiksklaar zijn van de activa waarop ze betrekking hebben, aan hetzelfde afschrijvingspercentage als de activa waarop ze betrekking hebben.

Belangen van derden omvatten het aandeel van derden in het eigen vermogen en in het resultaat van de integraal geconsolideerde vennootschappen.

De intercompany-transacties tussen de vennootschappen van de groep worden geëlimineerd.

METHODES VOOR DE BEREKENING VAN DE FISCALE LATENTIES

Gedetailleerde beschrijving van de toegepaste methodes ter bepaling van de belastinglatenties

Uitgestelde belastingen en belastinglatenties

<i>Uitsplitsing van post 168 van het passief</i>	(168)	
<i>Uitgestelde belastingen (in toepassing van artikel 3:54 van het koninklijk besluit van 29 april 2019 tot uitvoering van het Wetboek van vennootschappen en verenigingen)</i>	1681	
<i>Belastinglatenties (in toepassing van artikel 3:119 van voormeld koninklijk besluit)</i>	1682	

Codes	Boekjaar
(168)	
1681	
1682	

	Codes	Boekjaar	Vorig boekjaar
CONCESSIES, OCTROOIEN, LICENTIES, KNOWHOW, MERKEN EN SOORTGELIJKE RECHTEN			
Aanschaffingswaarde per einde van het boekjaar	8052P	xxxxxxxxxxxxxxxx	24.000
Mutaties tijdens het boekjaar			
Aanschaffingen, met inbegrip van de geproduceerde vaste activa	8022		
Overdrachten en buitengebruikstellingen	8032		
Overboekingen van een post naar een andere	(+)(-) 8042		
Omrekeningsverschillen	(+)(-) 99812		
Andere wijzigingen	(+)(-) 99822		
Aanschaffingswaarde per einde van het boekjaar	8052	24.000	
Afschrijvingen en waardeverminderingen per einde van het boekjaar	8122P	xxxxxxxxxxxxxxxx	24.000
Mutaties tijdens het boekjaar			
Geboekt	8072		
Teruggenomen	8082		
Verworven van derden	8092		
Afgeboekt	8102		
Overgeboekt van een post naar een andere	(+)(-) 8112		
Omrekeningsverschillen	(+)(-) 99832		
Andere wijzigingen	(+)(-) 99842		
Afschrijvingen en waardeverminderingen per einde van het boekjaar	8122	24.000	
NETTOBOEKWAARDE PER EINDE VAN HET BOEKJAAR	211		

STAAT VAN DE MATERIËLE VASTE ACTIVA

	Codes	Boekjaar	Vorig boekjaar
TERREINEN EN GEBOUWEN			
Aanschaffingswaarde per einde van het boekjaar	8191P	xxxxxxxxxxxxxxx	26.242.866
Mutaties tijdens het boekjaar			
Aanschaffingen, met inbegrip van de geproduceerde vaste activa	8161	269.747	
Overdrachten en buitengebruikstellingen	8171		
Overboekingen van een post naar een andere	8181	(+)/(-)	
Omrekeningsverschillen	99851	(+)/(-)	
Andere wijzigingen	99861	(+)/(-)	
Aanschaffingswaarde per einde van het boekjaar	8191	26.512.613	
Meerwaarden per einde van het boekjaar	8251P	xxxxxxxxxxxxxxx	
Mutaties tijdens het boekjaar			
Geboekt	8211		
Verworven van derden	8221		
Afgeboekt	8231		
Overgeboekt van een post naar een andere	8241	(+)/(-)	
Omrekeningsverschillen	99871	(+)/(-)	
Andere wijzigingen	99881	(+)/(-)	
Meerwaarden per einde van het boekjaar	8251		
Afschrijvingen en waardeverminderingen per einde van het boekjaar	8321P	xxxxxxxxxxxxxxx	2.584.177
Mutaties tijdens het boekjaar			
Geboekt	8271	829.298	
Teruggenomen	8281		
Verworven van derden	8291		
Afgeboekt	8301		
Overgeboekt van een post naar een andere	8311	(+)/(-)	
Omrekeningsverschillen	99891	(+)/(-)	
Andere wijzigingen	99901	(+)/(-)	
Afschrijvingen en waardeverminderingen per einde van het boekjaar	8321	3.413.475	
NETTOBOEKWAARDE PER EINDE VAN HET BOEKJAAR	(22)	<u>23.099.138</u>	

	Codes	Boekjaar	Vorig boekjaar
INSTALLATIES, MACHINES EN UITRUSTING			
Aanschaffingswaarde per einde van het boekjaar	8192P	xxxxxxxxxxxxxxxx	255.393
Mutaties tijdens het boekjaar			
Aanschaffingen, met inbegrip van de geproduceerde vaste activa	8162	17.791	
Overdrachten en buitengebruikstellingen	8172		
Overboekingen van een post naar een andere..... (-)/(+)	8182		
Omrekeningsverschillen	99852		
Andere wijzigingen	99862		
Aanschaffingswaarde per einde van het boekjaar	8192	273.184	
Meerwaarden per einde van het boekjaar	8252P	xxxxxxxxxxxxxxxx	
Mutaties tijdens het boekjaar			
Geboekt	8212		
Verworven van derden	8222		
Afgeboekt	8232		
Overgeboekt van een post naar een andere	8242		
Omrekeningsverschillen	99872		
Andere wijzigingen.....	99882		
Meerwaarden per einde van het boekjaar	8252		
Afschrijvingen en waardeverminderingen per einde van het boekjaar	8322P	xxxxxxxxxxxxxxxx	137.978
Mutaties tijdens het boekjaar			
Geboekt	8272	53.472	
Teruggenomen	8282		
Verworven van derden	8292		
Afgeboekt	8302		
Overgeboekt van een post naar een andere	8312		
Omrekeningsverschillen	99892		
Andere wijzigingen	99902		
Afschrijvingen en waardeverminderingen per einde van het boekjaar	8322	191.450	
NETTOBOEKWAARDE PER EINDE VAN HET BOEKJAAR	(23)	81.734	

	Codes	Boekjaar	Vorig boekjaar
MEUBILAIR EN ROLLEND MATERIEEL			
Aanschaffingswaarde per einde van het boekjaar	8193P	xxxxxxxxxxxxxxxx	1.089.410
Mutaties tijdens het boekjaar			
Aanschaffingen, met inbegrip van de geproduceerde vaste activa.....	8163		
Overdrachten en buitengebruikstellingen	8173		
Overboekingen van een post naar een andere	(-)/(+) 8183		
Omrekeningsverschillen	(-)/(+) 99853		
Andere wijzigingen.....	(-)/(+) 99863		
Aanschaffingswaarde per einde van het boekjaar	8193	1.089.410	
Meerwaarden per einde van het boekjaar	8253P	xxxxxxxxxxxxxxxx	
Mutaties tijdens het boekjaar			
Geboekt	8213		
Verworven van derden	8223		
Afgeboekt	8233		
Overgeboekt van een post naar een andere	(-)/(+) 8243		
Omrekeningsverschillen	(-)/(+) 99873		
Andere wijzigingen	(-)/(+) 99883		
Meerwaarden per einde van het boekjaar	8253		
Afschrijvingen en waardeverminderingen per einde van het boekjaar	8323P	xxxxxxxxxxxxxxxx	381.541
Mutaties tijdens het boekjaar			
Geboekt	8273	111.517	
Teruggenomen	8283		
Verworven van derden	8293		
Afgeboekt	8303		
Overgeboekt van een post naar een andere	(-)/(+) 8313		
Omrekeningsverschillen	(-)/(+) 99893		
Andere wijzigingen.....	(-)/(+) 99903		
Afschrijvingen en waardeverminderingen per einde van het boekjaar	8323	493.058	
NETTOBOEKWAARDE PER EINDE VAN HET BOEKJAAR	(24)	596.352	

	Codes	Boekjaar	Vorig boekjaar
OVERIGE MATERIELE VASTE ACTIVA			
Aanschaffingswaarde per einde van het boekjaar	8195P	xxxxxxxxxxxxxxxx	1.764.848
Mutaties tijdens het boekjaar			
Aanschaffingen, met inbegrip van de geproduceerde vaste activa	8165	73.685	
Overdrachten en buitengebruikstellingen	8175		
Overboekingen van een post naar een andere	8185	(+)/(-)	
Omrekeningsverschillen	99855	(+)/(-)	
Andere wijzigingen	99865	(+)/(-)	
Aanschaffingswaarde per einde van het boekjaar	8195	1.838.533	
Meerwaarden per einde van het boekjaar	8255P	xxxxxxxxxxxxxxxx	
Mutaties tijdens het boekjaar			
Geboekt	8215		
Verworven van derden	8225		
Afgeboekt	8235		
Overgeboekt van een post naar een andere	8245	(+)/(-)	
Omrekeningsverschillen	99875	(+)/(-)	
Andere wijzigingen	99885	(+)/(-)	
Meerwaarden per einde van het boekjaar	8255		
Afschrijvingen en waardeverminderingen per einde van het boekjaar	8325P	xxxxxxxxxxxxxxxx	
Mutaties tijdens het boekjaar			
Geboekt	8275		
Teruggenomen	8285		
Verworven van derden	8295		
Afgeboekt	8305		
Overgeboekt van een post naar een andere	8315	(+)/(-)	
Omrekeningsverschillen	99895	(+)/(-)	
Andere wijzigingen	99905	(+)/(-)	
Afschrijvingen en waardeverminderingen per einde van het boekjaar	8325		
NETTOBOEKWAARDE PER EINDE VAN HET BOEKJAAR	(26)	1.838.533	

STAAT VAN DE FINANCIËLE VASTE ACTIVA**VENNOOTSCHAPPEN WAAROP VERMOGENSMUTATIEMETHODE IS TOEGEPAST - DEELNEMINGEN**

	Codes	Boekjaar	Vorig boekjaar
Aanschaffingswaarde per einde van het boekjaar	8391P	xxxxxxxxxxxxxxxx	6.131.194.713
Mutaties tijdens het boekjaar			
Aanschaffingen	8361		
Overdrachten en buitengebruikstellingen	8371		
Overboekingen van een post naar een andere	8381	(+)/(-)	
Omrekeningsverschillen	99911	(+)/(-)	
Aanschaffingswaarde per einde van het boekjaar	8391	6.131.194.713	
Meerwaarden per einde van het boekjaar	8451P	xxxxxxxxxxxxxxxx	
Mutaties tijdens het boekjaar			
Geboekt	8411		
Verworven van derden	8421		
Afgeboekt	8431		
Omrekeningsverschillen	99921	(+)/(-)	
Overgeboekt van een post naar een andere	8441	(+)/(-)	
Meerwaarden per einde van het boekjaar	8451		
Waardeverminderingen per einde van het boekjaar	8521P	xxxxxxxxxxxxxxxx	
Mutaties tijdens het boekjaar			
Geboekt	8471		
Teruggenomen	8481		
Verworven van derden	8491		
Afgeboekt	8501		
Omrekeningsverschillen	99931	(+)/(-)	
Overgeboekt van een post naar een andere	8511	(+)/(-)	
Waardeverminderingen per einde van het boekjaar	8521		
Niet-opgevraagde bedragen per einde van het boekjaar	8551P	xxxxxxxxxxxxxxxx	
Mutaties tijdens het boekjaar	8541	(+)/(-)	
Niet-opgevraagde bedragen per einde van het boekjaar	8551		
Wijzigingen in het eigen vermogen per einde boekjaar	9994P	xxxxxxxxxxxxxxxx	-1.870.034.883
Wijzigingen in het eigen vermogen van de vennootschappen waarop de vermogensmutatie is toegepast	99941	326.885.770	
Aandeel in het resultaat van het boekjaar	999411	545.504.527	
Eliminatie van de dividenden m.b.t. deze deelnemingen	999421	-304.949.017	
Andere wijzigingen in het eigen vermogen	999431	86.330.260	
Wijzigingen in het eigen vermogen per einde boekjaar	9994	-1.543.149.113	
NETTOBOEKWAARDE PER EINDE VAN HET BOEKJAAR	(99211)	4.588.045.600	
VENNOOTSCHAPPEN WAAROP VERMOGENSMUTATIEMETHODE IS TOEGEPAST - VORDERINGEN			
NETTOBOEKWAARDE PER EINDE VAN HET BOEKJAAR	99212P	xxxxxxxxxxxxxxxx	
Mutaties tijdens het boekjaar			
Toevoegingen	8581		
Terugbetalingen	8591		
Geboekte waardeverminderingen	8601		
Teruggenomen waardeverminderingen	8611		
Omrekeningsverschillen	99951	(+)/(-)	
Overige	8631	(+)/(-)	
NETTOBOEKWAARDE PER EINDE VAN HET BOEKJAAR	(99212)		
GECUMULEERDE WAARDEVERMINDERINGEN OP VORDERINGEN PER EINDE VAN HET BOEKJAAR	8651		

	Codes	Boekjaar	Vorig boekjaar
ANDERE ONDERNEMINGEN - AANDELEN			
Aanschaffingswaarde per einde van het boekjaar	8392P	xxxxxxxxxxxxxxxx	9.919.500
Mutaties tijdens het boekjaar			
Aanschaffingen	8362		
Overdrachten en buitengebruikstellingen	8372		
Overboekingen van een post naar een andere	8382	(+)/(-)	
Omrekeningsverschillen	99912	(+)/(-)	
Aanschaffingswaarde per einde van het boekjaar	8392	9.919.500	
Meerwaarden per einde van het boekjaar	8452P	xxxxxxxxxxxxxxxx	
Mutaties tijdens het boekjaar			
Geboekt	8412		
Verworven van derden	8422		
Afgeboekt	8432		
Omrekeningsverschillen	99922	(+)/(-)	
Overgeboekt van een post naar een andere	8442	(+)/(-)	
Meerwaarden per einde van het boekjaar	8452		
Waardeverminderingen per einde van het boekjaar	8522P	xxxxxxxxxxxxxxxx	
Mutaties tijdens het boekjaar			
Geboekt	8472		
Teruggenomen	8482		
Verworven van derden	8492		
Afgeboekt	8502		
Omrekeningsverschillen	99932	(+)/(-)	
Overgeboekt van een post naar een andere	8512	(+)/(-)	
Waardeverminderingen per einde van het boekjaar	8522		
Niet-opgevraagde bedragen per einde boekjaar	8552P	xxxxxxxxxxxxxxxx	
Mutaties tijdens het boekjaar	8542	(+)/(-)	
Niet-opgevraagde bedragen per einde boekjaar	8552		
NETTOBOEKWAARDE PER EINDE VAN HET BOEKJAAR	(284)	9.919.500	
ANDERE ONDERNEMINGEN - VORDERINGEN			
NETTOBOEKWAARDE PER EINDE VAN HET BOEKJAAR	285/8P	xxxxxxxxxxxxxxxx	3.008
Mutaties tijdens het boekjaar			
Toevoegingen	8582	194	
Terugbetalingen	8592		
Geboekte waardeverminderingen	8602		
Teruggenomen waardeverminderingen	8612		
Omrekeningsverschillen	99952	(+)/(-)	
Overige	8632	(+)/(-)	
NETTOBOEKWAARDE PER EINDE VAN HET BOEKJAAR	(285/8)	3.202	
GECUMULEERDE WAARDEVERMINDERINGEN OP VORDERINGEN PER EINDE VAN HET BOEKJAAR	8652		

STAAT VAN DE GECONSOLIDEERDE RESERVES

	Codes	Boekjaar	Vorig boekjaar
Geconsolideerde reserves per einde van het boekjaar (+)/(-)	9910P	xxxxxxxxxxxxxxx	1.721.926.434
Wijzigingen tijdens het boekjaar:			
Aandeel van de groep in het geconsolideerde resultaat (+)/(-)	99002	269.576.689	
Andere wijzigingen (+)/(-)	99003	-1.396.671	
Andere wijzigingen			
<i>(uit te splitsen voor de betekenisvolle bedragen die niet zijn toegewezen aan het aandeel van de groep in het geconsolideerde resultaat)</i>			
Dividenduitkering en liquidatiebonus		-50.390.673	
Aandeel in aangroei reserves KBC Groep niet via resultaat		48.994.002	
Geconsolideerde reserves per einde van het boekjaar (+)/(-)	(9910)	1.990.106.452	

STAAT VAN DE CONSOLIDATIEVERSCHILLEN EN DE VERSCHILLEN NA TOEPASSING VAN DE VERMOGENSMUTATIEMETHODE

	Codes	Boekjaar	Vorig boekjaar
POSITIEVE CONSOLIDATIEVERSCHILLEN			
Nettoboekwaarde per einde van het boekjaar	99201P	xxxxxxxxxxxxxxx	
Mutaties tijdens het boekjaar:			
Ingevolge een stijging van het deelnemingspercentage	99021		
Ingevolge een daling van het deelnemingspercentage	99031		
Afschrijvingen	99041		
In resultaat genomen verschillen	99051		
Andere wijzigingen	99061		
Nettoboekwaarde per einde van het boekjaar	99201		
NEGATIEVE CONSOLIDATIEVERSCHILLEN			
Nettoboekwaarde per einde van het boekjaar	99111P	xxxxxxxxxxxxxxx	11.969.773
Mutaties tijdens het boekjaar:			
Ingevolge een stijging van het deelnemingspercentage	99022		
Ingevolge een daling van het deelnemingspercentage	99032		
Afschrijvingen	99042		
In resultaat genomen verschillen	99052		
Andere wijzigingen	99062		
Nettoboekwaarde per einde van het boekjaar	99111	11.969.773	
POSITIEVE VERSCHILLEN NA TOEPASSING VAN DE VERMOGENSMUTATIEMETHODE			
Nettoboekwaarde per einde van het boekjaar	99202P	xxxxxxxxxxxxxxx	
Mutaties tijdens het boekjaar:			
Ingevolge een stijging van het deelnemingspercentage	99023		
Ingevolge een daling van het deelnemingspercentage	99033		
Afschrijvingen	99043		
In resultaat genomen verschillen	99053		
Andere wijzigingen	99063		
Nettoboekwaarde per einde van het boekjaar	99202		
NEGATIEVE VERSCHILLEN NA TOEPASSING VAN DE VERMOGENSMUTATIEMETHODE			
Nettoboekwaarde per einde van het boekjaar	99112P	xxxxxxxxxxxxxxx	
Mutaties tijdens het boekjaar:			
Ingevolge een stijging van het deelnemingspercentage	99024		
Ingevolge een daling van het deelnemingspercentage	99034		
Afschrijvingen	99044		
In resultaat genomen verschillen	99054		
Andere wijzigingen	99064		
Nettoboekwaarde per einde van het boekjaar	99112		

STAAT VAN DE SCHULDEN**UITSPLITSING VAN DE SCHULDEN MET EEN OORSPRONKELIJKE LOOPTIJD VAN MEER DAN ÉÉN JAAR, NAARGELANG HUN RESTERENDE LOOPTIJD****Schulden op meer dan één jaar die binnen het jaar vervallen**

	Codes	Boekjaar
Financiële schulden	8801	100.000.000
Achtergestelde leningen	8811	
Niet-achtergestelde obligatieleningen	8821	
Leasingschulden en soortgelijke schulden	8831	
Kredietinstellingen	8841	100.000.000
Overige leningen	8851	
Handelsschulden	8861	
Leveranciers	8871	
Te betalen wissels	8881	
Vooruitbetalingen op bestellingen	8891	
Overige schulden	8901	
Totaal der schulden op meer dan één jaar die binnen het jaar vervallen.....	(42)	100.000.000

Schulden met een resterende looptijd van meer dan één jaar doch hoogstens 5 jaar

Financiële schulden	8802	143.000.000
Achtergestelde leningen	8812	
Niet-achtergestelde obligatieleningen	8822	
Leasingschulden en soortgelijke schulden	8832	
Kredietinstellingen	8842	143.000.000
Overige leningen	8852	
Handelsschulden	8862	
Leveranciers	8872	
Te betalen wissels	8882	
Vooruitbetalingen op bestellingen	8892	
Overige schulden	8902	
Totaal der schulden met een resterende looptijd van meer dan 1 jaar doch hoogstens 5 jaar	8912	143.000.000

Schulden met een resterende looptijd van meer dan 5 jaar

Financiële schulden	8803	100.000.000
Achtergestelde leningen	8813	
Niet-achtergestelde obligatieleningen	8823	
Leasingschulden en soortgelijke schulden	8833	
Kredietinstellingen	8843	100.000.000
Overige leningen	8853	
Handelsschulden	8863	
Leveranciers	8873	
Te betalen wissels	8883	
Vooruitbetalingen op bestellingen	8893	
Overige schulden	8903	
Totaal der schulden met een resterende looptijd van meer dan 5 jaar.....	8913	100.000.000

SCHULDEN (OF GEDEELTE VAN DE SCHULDEN) GEWAARBORGD DOOR ZAKELIJKE ZEKERHEDEN GESTELD OF ONHERROEPELIJK BELOEFD OP ACTIVA VAN DE IN DE CONSOLIDATIE OPGENOMEN ONDERNEMINGEN

	Codes	Boekjaar
Financiële schulden	8922	343.000.000
Achtergestelde leningen	8932	
Niet-achtergestelde obligatieleningen	8942	
Leasingschulden en soortgelijke schulden	8952	
Kredietinstellingen	8962	343.000.000
Overige leningen	8972	
Handelsschulden	8982	
Leveranciers	8992	
Te betalen wissels	9002	
Vooruitbetalingen op bestellingen	9012	
Schulden met betrekking tot belastingen, bezoldigingen en sociale lasten	9022	
Belastingen.....	9032	
Bezoldigingen en sociale lasten.....	9042	
Overige schulden	9052	
Totaal der schulden gewaarborgd door zakelijke zekerheden, gesteld of onherroepelijk beloofd op de activa van de in de consolidatie opgenomen onderneming	9062	343.000.000

RESULTATEN

	Codes	Boekjaar	Vorig boekjaar
NETTO-OMZET			
Uitsplitsing per bedrijfscategorie			
Vennotenvoordelen		10.444.043	7.604.077
Overige		36.170	45.102
Uitsplitsing per geografische markt			
België		10.480.213	7.649.178
Totale omzet van de groep in België	99083		
GEMIDDELD PERSONEELSBESTAND (IN EENHEDEN) EN PERSONEELSKOSTEN			
Consoliderende onderneming en integraal geconsolideerde dochterondernemingen			
Gemiddeld personeelsbestand	90901	44	45
Arbeiders	90911		
Bedienden	90921	41	42
Directiepersoneel	90931	3	3
Anderen	90941		
Personeelskosten			
Bezoldigingen en sociale lasten	99621	7.094.754	6.815.600
Pensioenen	99622		
Gemiddeld aantal personeelsleden tewerkgesteld in België door de betrokken ondernemingen.....	99081	44	45
Evenredig geconsolideerde dochterondernemingen			
Gemiddeld personeelsbestand	90902		
Arbeiders	90912		
Bedienden	90922		
Directiepersoneel	90932		
Anderen.....	90942		
Personeelskosten			
Bezoldigingen en sociale lasten	99623		
Pensioenen	99624		
Gemiddeld aantal personeelsleden tewerkgesteld in België door de betrokken ondernemingen.....	99082		

RESULTATEN

	Codes	Boekjaar	Vorig boekjaar
NIET-RECURRENTE OPBRENGSTEN	76	407.025	8.083
Niet-recurrente bedrijfsopbrengsten	76A		3.123
Terugneming van afschrijvingen en van waardeverminderingen op immateriële en materiële vaste activa	760		3.123
Terugneming van afschrijvingen op consolidatieverschillen	9970		
Terugneming van voorzieningen voor uitzonderlijke bedrijfsrisico's en -kosten	7620		
Meerwaarden bij de realisatie van immateriële en materiële vaste activa	7630		
Andere niet-recurrente bedrijfsopbrengsten	764/8		
Waaronder			
Niet-recurrente financiële opbrengsten	76B	407.025	4.960
Terugneming van waardeverminderingen op financiële vaste activa	761		
Terugneming van voorzieningen voor uitzonderlijke financiële risico's en kosten	7621		
Meerwaarden bij de realisatie van financiële vaste activa	7631		
Andere niet-recurrente financiële opbrengsten	769	407.025	4.960
Waaronder			

	Codes	Boekjaar	Vorig boekjaar
NIET-RECURRENTE KOSTEN	66	11.653.652	6.859.072
Niet-recurrente bedrijfskosten	66A		
Niet-recurrente afschrijvingen en waardeverminderingen op oprichtingskosten, op immateriële en materiële vaste activa	660		
Afschrijvingen op positieve consolidatieverschillen	9962		
Voorzieningen voor uitzonderlijke bedrijfsrisico's en -kosten: toevoegingen (bestedingen)	6620		
Minderwaarden bij de realisatie van immateriële en materiële vaste activa	6630		
Andere niet-recurrente bedrijfskosten	664/7		
Waaronder			
Als herstructureringskosten geactiveerde niet-recurrente bedrijfskosten (-)	6690		
Niet-recurrente financiële kosten	66B	11.653.652	6.859.072
Waardeverminderingen op financiële vaste activa	661		
Voorzieningen voor uitzonderlijke financiële risico's en kosten: toevoegingen (bestedingen)	6621		
Minderwaarden bij de realisatie van financiële vaste activa	6631	11.653.652	6.859.072
Andere niet-recurrente financiële kosten	668		
Waaronder			
Als herstructureringskosten geactiveerde niet-recurrente financiële kosten	6691		
In het resultaat opgenomen negatieve consolidatieverschillen	9963		

RESULTATEN**BELASTINGEN OP HET RESULTAAT**

Verschil tussen de aan de geconsolideerde resultatenrekening van het boekjaar en de vorige boekjaren toegerekende belastingen en de voor die boekjaren reeds betaalde of nog te betalen belastingen, voor zover dit verschil van belang is met het oog op de in de toekomst te betalen belastingen

Invloed van de niet-recurrente resultaten op de belastingen op het resultaat van het boekjaar

Codes	Boekjaar	Vorig boekjaar
99084		
99085		

NIET IN DE BALANS OPGENOMEN RECHTEN EN VERPLICHTINGEN

	Codes	Boekjaar
PERSOONLIJKE ZEKERHEDEN die door de in de consolidatie opgenomen ondernemingen werden gesteld of onherroepelijk beloofd als waarborg voor schulden of verplichtingen van derden	9149	
ZAKELIJKE ZEKERHEID die door de in de consolidatie opgenomen ondernemingen werden gesteld of onherroepelijk beloofd op de eigen activa, als waarborg voor schulden en verplichtingen:		
van de in de consolidatie opgenomen ondernemingen	99086	1.657.679.694
van derden	99087	
GOEDEREN EN WAARDEN GEHOUDEN DOOR DERDEN IN HUN NAAM MAAR TEN BATE EN OP RISICO VAN DE IN CONSOLIDATIE OPGENOMEN ONDERNEMINGEN, VOOR ZOVER DEZE GOEDEREN EN WAARDEN NIET IN DE BALANS ZIJN OPGENOMEN	9217	
BELANGRIJKE VERPLICHTINGEN TOT AANKOOP VAN VASTE ACTIVA	9218	
BELANGRIJKE VERPLICHTINGEN TOT VERKOOP VAN VASTE ACTIVA	9219	
RECHTEN UIT VERRICHTINGEN		
op rentestanden	99088	
op wisselkoersen	99089	
op prijzen van grondstoffen of handelsgoederen	99090	
op andere gelijkaardige verrichtingen	99091	
VERPLICHTINGEN UIT VERRICHTINGEN		
op rentestanden	99092	
op wisselkoersen	99093	
op prijzen van grondstoffen of handelsgoederen	99094	
op andere gelijkaardige verrichtingen	99095	

VERPLICHTINGEN VOORTVLOEIEND UIT DE TECHNISCHE WAARBORGEN VERBONDEN AAN REEDS GEPRESTEERDE VERKOPEN OF DIENSTEN

Boekjaar

BEDRAG, AARD EN VORM VAN BELANGRIJKE HANGENDE GESCHILLEN EN ANDERE BELANGRIJKE VERPLICHTINGEN

Verplichtingen met betrekking tot reeds goedgekeurde maatschappelijke projecten, waarvan de uitvoering en de uitbetaling in de volgende boekjaren zal plaatsvinden.

Boekjaar
2.090.545

RUST- OF OVERLEVINGSPENSIËN TEN GUNSTE VAN PERSONEELSLEDEN OF ONDERNEMINGSLEIDERS, TEN LASTE VAN DE IN DE CONSOLIDATIE OPGENOMEN ONDERNEMINGEN

Op basis van bijdragen die de onderneming betaalt, wordt aan de personeelsleden een aanvullend rust- of overlevingspensioen verzekerd.

Boekjaar

AARD EN FINANCIËLE GEVOLGEN VAN MATERIËLE GEBEURTENISSEN DIE ZICH NA BALANSDATUM HEBBEN VOORGEDAAN, die niet weergegeven zijn in de resultatenrekening of balans

Zie CONSO 9

NIET IN DE BALANS OPGENOMEN RECHTEN EN VERPLICHTINGEN**AARD, ZAKELIJK DOEL EN FINANCIËLE GEVOLGEN VAN BUITENBALANS REGELINGEN**

Mits de risico's of voordelen die uit dergelijke regelingen voortvloeien van enige betekenis zijn en voor zover de openbaarmaking van dergelijke risico's of voordelen noodzakelijk zijn voor de beoordeling van de financiële positie van de ondernemingen die in de consolidatie zijn opgenomen

Cera, KBC Ancora en BRS Microfinance Coop zijn lid van een BTW-eenheid

Boekjaar

BETREKKINGEN MET VERBONDEN ONDERNEMINGEN EN MET ONDERNEMINGEN WAARMEE EEN DEELNEMINGSVERHOUDING BESTAAT EN DIE NIET IN DE CONSOLIDATIE ZIJN OPGENOMEN

	Codes	Boekjaar	Vorig boekjaar
VERBONDEN ONDERNEMINGEN			
Financiële vaste activa			
Deelnemingen en aandelen	9261		
Vorderingen	9291		
Op meer dan één jaar	9301		
Op hoogstens één jaar	9311		
Geldbeleggingen	9321		
Aandelen	9331		
Vorderingen	9341		
Schulden	9351		
Op meer dan één jaar	9361		
Op hoogstens één jaar	9371		
Persoonlijke zekerheden die werden gesteld of onherroepelijk beloofd als waarborg voor schulden of verplichtingen van verbonden ondernemingen	9381		
Andere betekenisvolle financiële verplichtingen	9401		
Financiële resultaten			
Opbrengsten uit financiële vaste activa	9421		
Opbrengsten uit vlottende activa	9431		
Andere financiële opbrengsten	9441		
Kosten van schulden	9461		
Andere financiële kosten	9471		
ONDERNEMINGEN WAARMEE EEN DEELNEMINGSVERHOUDING BESTAAT			
Financiële vaste activa			
Deelnemingen en aandelen	9262	9.682.000	9.682.000
Vorderingen	9292		
Op meer dan één jaar	9302		
Op hoogstens één jaar	9312		
Schulden	9352		
Op meer dan één jaar	9362		
Op hoogstens één jaar	9372		

Boekjaar

TRANSACTIES MET VERBONDEN PARTIJEN BUITEN NORMALE MARKTVOORWAARDEN

Vermelding van dergelijke transacties, met uitzondering van transacties binnen de groep, indien zij van enige betekenis zijn, met opgave van het bedrag van deze transacties, de aard van de betrekking met de verbonden partij, alsmede andere informatie over de transacties die nodig is voor het verkrijgen van inzicht in de financiële positie van de ondernemingen die in de consolidatie als één geheel zijn opgenomen:

Nihil

FINANCIËLE BETREKKINGEN MET**DE BESTUURDERS OF ZAAKVOERDERS VAN DE GECONSOLIDEERDE ONDERNEMING**

Totaal bedrag van de toegekende bezoldigingen uit hoofde van hun werkzaamheden in de consoliderende onderneming, haar dochterondernemingen en geassocieerde vennootschappen, inclusief het bedrag van de aan de gewezen bestuurders of zaakvoerders uit dien hoofde toegekende rustpensioenen

Totaal bedrag van de voorschotten en kredieten toegekend door de consoliderende onderneming, door een dochteronderneming of een geassocieerde vennootschap

Codes	Boekjaar
99097	
99098	

DE COMMISSARIS(SEN) EN DE PERSONEN MET WIE HIJ (ZIJ) VERBONDEN IS (ZIJN)

Bezoldiging van de commissaris(sen) voor de uitoefening van een mandaat van commissaris op het niveau van de groep waarvan de vennootschap die de informatie publiceert aan het hoofd staat

Bezoldiging van de commissaris(sen) voor de uitoefening van uitzonderlijke werkzaamheden of bijzondere opdrachten uitgevoerd bij de vennootschappen van de groep

Andere controleopdrachten

Belastingadviesopdrachten

Andere opdrachten buiten de revisorale opdrachten

Bezoldiging van de personen met wie de commissaris(sen) verbonden is (zijn) voor de uitoefening van een mandaat van commissaris op het niveau van de groep waarvan de vennootschap die de informatie publiceert aan het hoofd staat

Bezoldiging van personen met wie de commissaris(sen) verbonden is (zijn) voor de uitoefening van uitzonderlijke werkzaamheden of bijzondere opdrachten uitgevoerd bij de vennootschappen van de groep

Andere controleopdrachten

Belastingadviesopdrachten

Andere opdrachten buiten de revisorale opdrachten

Codes	Boekjaar
9507	106.153
95071	17.700
95072	
95073	
9509	
95091	
95092	
95093	

Vermeldingen in toepassing van het artikel 3:63, §6 van het Wetboek van vennootschappen en verenigingen

**ANDERE OVEREENKOMSTIG HET WETBOEK
VAN VENNOOTSCHAPPEN EN VERENIGINGEN
NEER TE LEGGEN DOCUMENTEN**

GECONSOLIDEERD JAARVERSLAG

1

Commentaar bij de geconsolideerde jaarrekening 2021

Consolidatiemethodes

Bij de opstelling van de geconsolideerde jaarrekening van de Cera-groep wordt gebruik gemaakt van de volgende methodes:

- integrale consolidatie van de deelneming in KBC Ancora NV
- vermogensmutatie van de deelneming in KBC Groep NV (geconsolideerd).

Cera is een coöperatieve financiële groep met een dubbele opdracht: enerzijds haar patrimonium, dat voornamelijk (rechtstreeks en onrechtstreeks via KBC Ancora) geïnvesteerd is in KBC Groep NV, professioneel beheren en aldus de stabiliteit en verdere ontwikkeling van de KBC-groep bevorderen en anderzijds de fundamentele waarden van de coöperatie, namelijk samenwerking, solidariteit en respect voor iedereen, een eigentijdse invulling geven via inspraak van de vennoten en via maatschappelijk engagement.

KBC Ancora is een beursgenoteerde vennootschap die per 31.12.2021 18,59% van de aandelen in KBC Groep NV bezit en die samen met Cera, MRBB en de Andere Vaste Aandeelhouders zorgt voor de aandeelhoudersstabiliteit en de verdere ontwikkeling van de KBC-groep. Als kernaandeelhouders van KBC Groep hebben ze daartoe een aandeelhoudersovereenkomst gesloten.

KBC Groep is een geïntegreerde bank-verzekeraar voor hoofdzakelijk retail-, kmo- en midcapcliënten. De groep concentreert zich op zijn thuismarkten in België en een selectie van landen in Centraal- en Oost-Europa. In de rest van de wereld is de groep selectief aanwezig in bepaalde landen of regio's.

De participatie van Cera in **BRS Microfinance Coop** bedraagt 43,40%. De doelstelling van BRS Microfinance Coop is duurzame ontwikkelingsinitiatieven bevorderen die onder meer gerealiseerd wordt door rechtstreekse en/of onrechtstreekse investeringen in microfinancieringsinstellingen en/of microverzekeringsinstellingen. Gezien het beperkte bedrag van deze investering kan gesteld worden dat deze participatie in het geheel van de geconsolideerde jaarrekening van Cera een te verwaarlozen betekenis heeft. Daarom wordt BRS Microfinance Coop niet opgenomen in de consolidatie.

Interpretatie van de geconsolideerde financiële gegevens

De geconsolideerde balans en resultatenrekening kan voor de meeste posten verklaard worden door de saldi van de enkelvoudige jaarrekeningen van Cera en KBC Ancora.

Enkel de volgende posten van de geconsolideerde balans en resultatenrekening zijn niet louter een optelling van de enkelvoudige jaarrekeningen van Cera en KBC Ancora:

**ANDERE OVEREENKOMSTIG HET WETBOEK
VAN VENNOOTSCHAPPEN EN VERENIGINGEN
NEER TE LEGGEN DOCUMENTEN**

GECONSOLIDEERD JAARVERSLAG

2

Geconsolideerde activa:

- financiële vaste activa - deelnemingen in verbonden ondernemingen
- financiële vaste activa - vennootschappen waarop vermogensmutatie is toegepast

Geconsolideerde passiva:

- kapitaal/inbreng
- geconsolideerde reserves
- negatieve consolidatieverschillen
- belangen van derden

Geconsolideerde resultatenrekening:

- opbrengsten uit financiële vaste activa – dividenden
- diensten en diverse goederen
- andere financiële opbrengsten
- andere bedrijfsopbrengsten
- terugneming van waardeverminderingen op financiële vaste activa (*)
- minderwaarde bij realisatie van financiële vaste activa (*)
- aandeel in het resultaat van de ondernemingen waarop vermogensmutatie is toegepast
- aandeel van derden in het geconsolideerd resultaat.

(*) niet-recurrente kosten en opbrengsten

BALANS

Eind 2021 bedroeg het geconsolideerde balanstotaal 5.148,5 miljoen euro, wat een toename betekent met 484,5 miljoen euro ten opzichte van eind 2020. De voornaamste activa- en passiva posten worden hierna toegelicht.

Activa*Materiële vaste activa*

De materiële activa (komende van Cera), met een totale boekwaarde van 25,6 miljoen euro eind 2021, omvatten in hoofdzaak:

- terreinen en gebouwen ten bedrage van 23,1 miljoen euro die voornamelijk betrekking hebben op de Cera-kantoren en op parkeerplaatsen in het centrum van Leuven
- kunst ten bedrage van 1,8 miljoen euro
- meubilair en rollend materieel ten bedrage van 0,6 miljoen euro
- uitrusting voor een totaal bedrag van 0,1 miljoen euro.

**ANDERE OVEREENKOMSTIG HET WETBOEK
VAN VENNOOTSCHAPPEN EN VERENIGINGEN
NEER TE LEGGEN DOCUMENTEN**

GECONSOLIDEERD JAARVERSLAG

3

Financiële vaste activa

De financiële vaste activa vormen de belangrijkste rubriek van de activa.

In de enkelvoudige jaarrekening over boekjaar 2021 van Cera staat bij de deelnemingen in verbonden ondernemingen haar participatie in KBC Ancora voor een netto boekwaarde van 1.778,8 miljoen euro. KBC Ancora wordt volgens de integrale consolidatiemethode opgenomen met als gevolg dat de participatie wordt geëlimineerd.

Vennootschappen waarop vermogensmutatie is toegepast

De rubriek vennootschappen waarop vermogensmutatie is toegepast heeft betrekking op de waardering van de participatie in KBC Groep. Eind 2021 bedroeg deze participatie 21,26%, waarvan 2,67% rechtstreeks aangehouden door Cera en 18,59% door KBC Ancora.

Eind 2021 werd de deelneming in KBC Groep gewaardeerd aan 4.588,0 miljoen euro. Dit stemt overeen met de participatie van 21,26% toegepast op het eigen vermogen van de aandeelhouders van KBC Groep, zijnde 21.577,2 miljoen euro. Dit eigen vermogen omvat niet de "additional Tier1"-instrumenten (1.500,0 miljoen euro).

(in miljoen euro)	2021	2020
FVA einde vorig boekjaar	4.261,2	4.016,4
Aandeel in resultaat KBC Groep	545,5	296,0
Effect van wijziging van % deelneming	0,7	0,5
Ontvangen KBC Groep-dividenden	-304,9	0
Aandeel in beweging eigen vermogen KBC Groep, niet via resultaat	85,6	-51,8
FVA einde boekjaar	4.588,0	4.261,2

De waardering van de participatie in KBC Groep wordt beïnvloed door de componenten in bovenstaande tabel.

- Het **resultaat van KBC Groep**, zoals verwerkt in de consolidatie van Cera, verschilt van het gepubliceerde geconsolideerd resultaat van KBC Groep. Het betreft de door KBC betaalde coupon (49,7 miljoen euro in 2021) op de "additional Tier1"-instrumenten. Voor de consolidatie van Cera wordt dit verwerkt als een negatieve resultaatcomponent van KBC Groep, daar waar deze laatste dit bedrag opneemt als uitgekeerd dividend. Voor boekjaar 2021 reduceert dit bedrag (de aldus aangepaste) geconsolideerde winst van KBC Groep van 2.613,9 miljoen euro tot 2.564,2 miljoen euro. Het aandeel van Cera-groep in deze winst bedraagt 545,5 miljoen euro.

**ANDERE OVEREENKOMSTIG HET WETBOEK
VAN VENNOOTSCHAPPEN EN VERENIGINGEN
NEER TE LEGGEN DOCUMENTEN**

GECONSOLIDEERD JAARVERSLAG

4

Een omgekeerde correctie doet zich voor binnen de (aangepaste) bewegingen in het eigen vermogen van KBC Groep (inclusief belang van derden), dat niet via het resultaat loopt. Per saldo heeft deze dubbele aanpassing dus geen impact op de vermogensmutatiewaarde van het financieel vast actief, zoals opgenomen in de consolidatie van Cera.

- Het **effect van de wijziging van het deelnemingspercentage** werd in 2021 beïnvloed door de kapitaalverhoging voor het personeel van KBC. De participatie van Cera en KBC Ancora in KBC Groep daalde hierdoor met 0,01% van 21,27% tot 21,26%. Deze kapitaalverhoging resulteerde in een toename van 0,7 miljoen euro van het aandeel van de Cera-groep in het eigen vermogen van KBC Groep.
- Indien **KBC Groep** een **dividend** aan haar aandeelhouders uitkeert, vermindert dit haar eigen vermogen en tevens het aandeel van de Cera-groep in het eigen vermogen van KBC Groep. In 2021 betaalde KBC Groep 1.433,4 miljoen euro aan dividend uit waarvan het aandeel van de Cera-groep 304,9 miljoen euro bedroeg.
- De **beweging van het eigen vermogen KBC Groep, niet via resultaat** bedraagt 402,5 miljoen euro, waarvan het aandeel van de Cera-groep (voor correctie van het belang van derden) 85,6 miljoen euro bedraagt.

Andere ondernemingen

Voor het boekjaar 2021 bedragen de andere financiële vaste activa 9,9 miljoen euro en hebben betrekking op:

- maatschappelijke rechten in andere ondernemingen die weliswaar geen deelneming vormen maar die wel het scheppen van een duurzame en specifieke band met die ondernemingen tot doel hebben (Credal en Hefboom). Op balansdatum bedraagt de boekwaarde van deze aandelen 0,2 miljoen euro.
- de deelneming in BRS Microfinance Coop die niet werd opgenomen in de consolidatiekring (participatie van 43,40%). De boekwaarde van deze aandelen bedraagt 9,7 miljoen euro.

Vorderingen op ten hoogste één jaar

De vorderingen op ten hoogste één jaar omvatten in hoofdzaak overige vorderingen voor een bedrag van 11,5 miljoen euro. Deze hebben voornamelijk betrekking op de terug te vorderen belastingen van boekjaar 2021 (ingehouden roerende voorheffing op de ontvangen KBC Groep-dividenden).

**ANDERE OVEREENKOMSTIG HET WETBOEK
VAN VENNOOTSCHAPPEN EN VERENIGINGEN
NEER TE LEGGEN DOCUMENTEN**

GECONSOLIDEERD JAARVERSLAG

5

Liquide middelen

De liquide middelen bedragen op balansdatum 512,7 miljoen euro.

Overlopende rekeningen

De overlopende rekeningen ten belope van 0,6 miljoen euro hebben betrekking op over te dragen kosten (ontvangen facturen in de loop van boekjaar 2021 die betrekking hebben op de volgende boekjaren).

Passiva

Het eigen vermogen bedraagt 2.668,5 miljoen euro, wat een toename betekent met 288,0 miljoen euro ten opzichte van einde 2020. Het eigen vermogen is samengesteld uit de inbreng, de geconsolideerde reserves, de negatieve consolidatieverschillen en de kapitaalsubsidies.

(in miljoen euro)	2021	2020
Eigen vermogen	2.668,5	2.380,5
Inbreng	666,0	646,1
Geconsolideerde reserves	1.990,1	1.721,9
Negatieve consolidatieverschillen	12,0	12,0
Kapitaalsubsidies	0,5	0,5

Inbreng

De inbreng (666,0 miljoen euro) in de geconsolideerde jaarrekening betreft de inbreng van Cera (waarvan 36,5 miljoen euro onbeschikbare inbreng). De bewegingen zijn het gevolg van in- en uittredingen van vennoten.

Geconsolideerde reserves

(in miljoen euro)	2021	2020
Reserves einde vorig boekjaar	1.721,9	1.658,7
Aandeel van de groep in het geconsolideerd resultaat	269,6	135,6
Dividenduitkering door Cera	-21,3	-19,0
Afname reserves t.g.v. uittredingen door vennoten met D-aandelen	-29,1	-23,6
Aandeel groep in beweging eigen vermogen KBC Groep, niet via resultaat	49,0	-29,9
Reserves einde boekjaar	1.990,1	1.721,9

**ANDERE OVEREENKOMSTIG HET WETBOEK
VAN VENNOOTSCHAPPEN EN VERENIGINGEN
NEER TE LEGGEN DOCUMENTEN**

GECONSOLIDEERD JAARVERSLAG

6

De belangrijkste component in de evolutie van de geconsolideerde reserves is het aandeel van de groep in het geconsolideerd resultaat.

Het geconsolideerd resultaat bedraagt 495,1 miljoen euro. Dit wordt verder toegelicht bij de bespreking van de resultatenrekening. Indien het resultaat afkomstig is van KBC Ancora of van het aandeel van KBC Ancora in KBC Groep, behoort hiervan een gedeelte toe aan de minderheidsaandeelhouders die Cera uitdrukt op de consolidatie van KBC Ancora (zie 'Belangen van derden') waaruit resulteert dat 269,6 miljoen euro als aandeel van de groep in het geconsolideerd resultaat overblijft en op die manier de geconsolideerde reserves beïnvloedt.

Het aandeel in de beweging van het eigen vermogen van KBC Groep dat niet via het resultaat verloopt, bedraagt 85,6 miljoen euro (zie 'Financiële vaste activa'). Deze beweging wijzigt de geconsolideerde reserves met 49,0 miljoen euro. Het verschil van 36,6 miljoen euro behoort toe aan de minderheidsaandeelhouders.

Negatieve consolidatieverschillen

Het negatieve consolidatieverschil dateert van boekjaar 2009 en resulteert uit de aankoop van KBC Ancora aandelen door Cera. Het verkregen aandeel in het eigen vermogen op dat moment overtrof de aanschaffingsprijs van de verwerving van de aandelen met 12,0 miljoen euro.

Kapitaalsubsidies

Het betreft subsidies van de overheid naar aanleiding van de restauratie van de gebouwen in Leuven. Deze subsidies worden pro rata temporis afgeschreven aan hetzelfde afschrijvingspercentage als de gerestaureerde gebouwen. Op balansdatum bedraagt de boekwaarde 0,5 miljoen euro.

Belangen van derden

(in miljoen euro)	2021	2020
Belangen van derden	2.097,7	1.903,6

De belangen van derden betreffen het gedeelte van het eigen vermogen dat toewijsbaar is aan de minderheidsaandeelhouders die Cera uitdrukt op de consolidatie van KBC Ancora. Net zoals in de geconsolideerde reserves verklaart voornamelijk het geconsolideerd resultaat de mutatie van de belangen van derden.

**ANDERE OVEREENKOMSTIG HET WETBOEK
VAN VENNOOTSCHAPPEN EN VERENIGINGEN
NEER TE LEGGEN DOCUMENTEN****GECONSOLIDEERD JAARVERSLAG**

7

Ten opzichte van boekjaar 2020 zijn de belangen van derden met 194,1 miljoen euro toegenomen, wat te verklaren is door het aandeel van derden in de winst van het boekjaar (225,5 miljoen euro), het aandeel van derden in het dividend van KBC Ancora (-95,8 miljoen euro), de wijziging van het eigen vermogen van KBC Groep dat niet via het resultaat verloopt en toebehoort aan de minderheidsaandeelhouders van KBC Ancora (36,6 miljoen euro) gecorrigeerd voor de impact van de wijziging van het deelnemingspercentage in KBC Ancora (27,7 miljoen euro).

Schulden op meer dan één jaar

De schulden op meer dan één jaar betreffen schuldfinanciering in hoofde van KBC Ancora (243,0 miljoen euro), een daling met 100 mio euro ten opzichte van eind 2020.

Schulden op ten hoogste één jaar

De schulden op korte termijn bedragen 130,5 miljoen euro, een stijging met 102,3 miljoen euro ten opzichte van eind 2020. Deze rubriek omvat:

- schulden op meer dan 1 jaar die binnen het jaar vervallen (100,0 miljoen euro). Dit betreft schuldfinanciering in hoofde van KBC Ancora die in mei 2022 op eindvervaldatum komt.
- handelsschulden (4,0 miljoen euro)
- schulden met betrekking tot belastingen, bezoldigingen en sociale lasten (1,9 miljoen euro)
- overige schulden (24,7 miljoen euro). Deze laatste omvatten voornamelijk de schulden m.b.t. maatschappelijke dienstverlening van Cera (3,2 miljoen euro) en de nog uit te keren dividenden (21,4 miljoen euro).

Overlopende rekeningen

De overlopende rekeningen (8,8 miljoen euro) hebben voornamelijk betrekking op toe te rekenen kosten, meer bepaald de pro rata rente van de financiële schulden en op over te dragen opbrengsten die in de loop van voorgaande boekjaren werden geïnd maar betrekking hebben op volgende boekjaren.

RESULTATENREKENING

Het aandeel in het resultaat van de ondernemingen waarop vermogensmutatie is toegepast betreft het aandeel van de Cera-groep in het resultaat van KBC Groep (zie 'Financiële vaste activa'). In 2021 betrof dit een winst van 545,5 miljoen euro.

**ANDERE OVEREENKOMSTIG HET WETBOEK
VAN VENNOOTSCHAPPEN EN VERENIGINGEN
NEER TE LEGGEN DOCUMENTEN**

GECONSOLIDEERD JAARVERSLAG

8

Bedrijfsopbrengsten

De **omzet** (10,5 miljoen euro) omvat voornamelijk de aanrekening aan de vennoten van een deel van de kostprijs van de producten en diensten die via de magazines CeraSelect en ENJOY en via de website worden aangeboden (10,4 miljoen euro).

Uit de **andere bedrijfsopbrengsten** (bij Cera) ten opzichte van de diensten en diverse goederen (bij KBC Ancora) werd 1,9 miljoen euro geëlimineerd. Het betreft de aanrekening door Cera voor prestaties aan KBC Ancora in het kader van een kostendelende overeenkomst. Andere bedrijfsopbrengsten (in totaal 0,7 miljoen euro) betreffen terugnames van provisies van de voorbije boekjaren (0,4 miljoen euro), overige bedrijfsopbrengsten (0,1 miljoen euro) en bijdragen van externe partners in het kader van maatschappelijke dienstverlening (0,2 miljoen euro).

Bedrijfskosten

In de rubriek **diensten en diverse goederen** (bij KBC Ancora) is de eliminatie (1,9 miljoen euro) betreffende de kostendelende overeenkomst (zie 'Opbrengsten') gebeurd. De 28,5 miljoen euro wordt hoofdzakelijk gevormd door de volgende subrubrieken:

- algemene werkingskosten (4,6 miljoen euro) zoals logistieke en informatica-infrastructuur via de kostendelende structuur met KBC, het wagenpark, erelonen advocaten, algemene kosten van het gebouw, website en de Cera-tegel in KBC Mobile, bestuurdersvergoedingen en verzekeringspremies.
- kapitaal- en vennotenadministratie (1,5 miljoen euro) bestaan voornamelijk uit de vergoedingen die betaald worden aan de loketbanken (KBC, CBC en KBC Brussels) voor het administratieve beheer van de vennotenrekeningen (1,1 miljoen euro) en voor de uitgifte van E-aandelen (0,2 miljoen euro).
- vennotenvoordelen (14,7 miljoen euro) het betreft hoofdzakelijk de uitgaven van Cera in het kader van de voordelen voor de vennoten via de website en via de magazines CeraSelect en ENJOY.
- Cera 2025 (0,9 miljoen euro): deze rubriek omvat de kosten van het strategieproject Cera 2025 en wervingscampagnes in 2021.
- maatschappelijke dienstverlening (4,4 miljoen euro) omvat voornamelijk de rechtstreekse financiële steun van Cera aan maatschappelijke projecten op regionaal, supraregionaal, nationaal en internationaal vlak.
- communicatie (2,5 miljoen euro) zijn alle kosten in verband met de communicatie naar de vennoten en belangstellende derden.

**ANDERE OVEREENKOMSTIG HET WETBOEK
VAN VENNOOTSCHAPPEN EN VERENIGINGEN
NEER TE LEGGEN DOCUMENTEN**

GECONSOLIDEERD JAARVERSLAG

9

De **bezoldigingen, sociale lasten en pensioenen** betreffen de personeelskosten (7,1 miljoen euro) van Cera.

Op de materiële vaste activa van Cera werden voor 1,0 miljoen euro **afschrijvingen** geboekt. Het betreft in hoofdzaak afschrijvingen op de Cera-kantoren, het meubilair en op de parkeerplaatsen.

De **andere bedrijfskosten** voor een totaalbedrag van 0,5 miljoen euro omvatten in hoofdzaak taks op effectenrekeningen.

Financiële opbrengsten

In de geconsolideerde cijfers werden de door KBC Ancora en KBC Groep uitgekeerde dividenden, aan Cera en KBC Ancora, geëlimineerd (403,8 miljoen euro).

De **andere financiële opbrengsten** bedragen 0,7 miljoen euro. Dit resultaat is in hoofdzaak de impact in de consolidatie van de intekening van KBC-personeel op een kapitaalverhoging van KBC Groep.

De **niet-recurrente financiële opbrengsten** hebben betrekking op verjaarde scheidings aandelen bij Cera ten belope van 0,4 miljoen euro.

Financiële kosten

De kosten van schulden (13,9 miljoen euro) hebben betrekking op de schuldfinanciering in hoofde van KBC Ancora.

De **niet-recurrente financiële kosten** (minderwaarden bij realisatie van vaste activa) bedragen 11,7 miljoen euro. Het betreft voornamelijk het geconsolideerde resultaat op de uittredingen met D-aandelen waarbij KBC Ancora-aandelen worden uitgekeerd.

**ANDERE OVEREENKOMSTIG HET WETBOEK
VAN VENNOOTSCHAPPEN EN VERENIGINGEN
NEER TE LEGGEN DOCUMENTEN**

GECONSOLIDEERD JAARVERSLAG

10

Geconsolideerd resultaat

De geconsolideerde winst bedraagt 495,1 miljoen euro, waarvan 269,6 miljoen euro **aandeel van de groep** en 225,5 miljoen euro **aandeel van derden**.

(in miljoen euro)	2021	2020
Geconsolideerde winst/verlies	495,1	253,2
Aandeel van de groep	269,6	135,6
Aandeel van derden	225,5	117,6

Bijkomende informatie

Er werden geen werkzaamheden uitgevoerd op het gebied van onderzoek en ontwikkeling.

De vennootschap heeft geen bijkantoren.

Het actief van Cera bestaat in zeer belangrijke mate uit een rechtstreekse en onrechtstreekse participatie in KBC Groep (via haar dochtervennootschap KBC Ancora). Het actief van KBC Ancora bestaat nagenoeg uitsluitend uit een rechtstreekse participatie in KBC Groep. De waarde van deze activa, evenals de resultaten van de Cera-groep, worden dan ook in belangrijke mate beïnvloed door de evoluties met betrekking tot de KBC-groep.

De dividendpolitiek van KBC Groep vanaf 2022 behoudt de uitkeringsratio van ten minste 50% van de geconsolideerde winst. Daarnaast zal het kapitaal boven de 15,0% fully loaded common equity ratio in aanmerking komen voor uitkering aan de aandeelhouders. Elk jaar zal de Raad van Bestuur van KBC Groep die beslissing naar goeddunken nemen bij de bekendmaking van de jaarresultaten.

De dividendpolitiek van KBC Ancora bestaat er in om een interim-dividend uit te keren van 90% van het voor uitkering vatbare recurrente resultaat (i.e. na correctie voor eventuele uitzonderlijke resultaten en na verplichte aanleg van de wettelijke reserve).

Opgemerkt wordt dat op 31 december 2021 de liquiditeiten op geconsolideerd niveau 512,7 miljoen euro bedroegen.

Voor wat betreft de Oekraïne-crisis, die in het voorjaar van 2022 uitbarstte, verwacht Cera momenteel geen directe impact op haar geconsolideerd resultaat.

**ANDERE OVEREENKOMSTIG HET WETBOEK
VAN VENNOOTSCHAPPEN EN VERENIGINGEN
NEER TE LEGGEN DOCUMENTEN**

GECONSOLIDEERD JAARVERSLAG

11

Naast het beheer van deze strategische participaties is er slechts een eerder beperkte operationele werking, die zich voornamelijk situeert bij Cera.

Dit heeft tot gevolg dat de balans- en resultaatcomponenten van de betrokken vennootschappen nagenoeg exhaustief aan bod kunnen komen op de respectieve Auditcomités van de betrokken vennootschappen, vooraleer tot consolidatie over te gaan.

De budgetten van de betrokken vennootschappen worden voorbereid door het management, toegelicht en besproken in het betrokken Auditcomité en vervolgens ter goedkeuring voorgelegd aan de betrokken Raad van Bestuur. Het management rapporteert periodiek over de budgetopvolging aan de respectieve Auditcomités en de Raden van Bestuur.

Het systeem van interne controle en risicobeheer wordt gekenmerkt door volgende elementen:

- aan de Auditcomités wordt voldoende informatie beschikbaar gesteld om de balans en resultatenrekening ten gronde te kunnen bespreken en opvolgen
- bij de bespreking en de opvolging van de budgetten zijn de Auditcomités op volgende wijze nauw betrokken:
 - o bespreking van de budgetcyclus
 - o bespreking van de auditcyclus
- transparante en regelmatige informatie aan het Auditcomité over de werking en de controles
- kennisname en bespreking van het jaarlijkse auditverslag van de commissaris en van de bijzondere werkzaamheden van de commissaris.

Bij het consolidatieproces wordt eveneens gerapporteerd aan het Auditcomité en de Raad van Bestuur van Cera Beheersmaatschappij.

**ANDERE OVEREENKOMSTIG HET WETBOEK
VAN VENNOOTSCHAPPEN EN VERENIGINGEN
NEER TE LEGGEN DOCUMENTEN**

GECONSOLIDEERD JAARVERSLAG

12

NETTO GECONSOLIDEERDE KASSTROOM (in duizenden euro)	2021	2020
Netto geconsolideerde kasstroom van het boekjaar	146.657	-24.975
Liquide middelen begin boekjaar	366.016	390.991
KASSTROOM UIT OPERATIONELE ACTIVITEITEN	268.831	-738
Geconsolideerd resultaat	495.079	253.219
Niet-cash resultaat	978	957
Eliminatie vermogensmutatieresultaat	-545.505	-296.041
Impact wijziging deelnamepercentages in KBC Groep & KBC Ancora	10.954	6.315
Wijzigingen netto-werkkapitaal	17	20.720
Herallocatie van cashflows (te presenteren als investerings- of financieringsactiviteiten)	13.843	14.091
Ontvangen netto KBC Groep-dividenden	293.464	0
KASSTROOM UIT INVESTERINGSACTIVITEITEN	-361	-371
Verwerving (aankoop) KBC Groep-aandelen	0	0
Opbrengst uit verkoop KBC Groep-aandelen	0	0
Verwerving (aankoop) KBC Ancora-aandelen	0	0
Opbrengst uit verkoop KBC Ancora-aandelen	0	0
Andere	-361	-371
KASSTROOM UIT FINANCIERINGSACTIVITEITEN	-121.813	-23.866
Terugbetaling financiële schulden	0	0
Betaalde interesten	-13.843	-14.445
Eigen vermogen	7.988	10.534
<i>Inbreng of volstorting</i>	<i>32.141</i>	<i>30.036</i>
<i>uittredingen door vennoten</i>	<i>-10.203</i>	<i>-8.357</i>
<i>uitgekeerd GDO</i>	<i>-13.950</i>	<i>-11.145</i>
<i>kapitaalsubsidies</i>	<i>0</i>	<i>0</i>
Door Cera uitgekeerde dividenden	-19.030	-19.955
Aandeel van derden in het KBC Ancora-dividend	-96.928	0
Liquide middelen einde boekjaar	512.673	366.016

In 2021 realiseerde Cera een geconsolideerde netto totale kasinstroom van 146,6 miljoen euro, waardoor de geconsolideerde liquide middelen toenamen tot 512,6 miljoen euro.

De dividenden die uit de participatie in KBC Groep werden ontvangen (293,5 miljoen euro) zorgden er voor dat, na verwerking van de operationele lasten, een ruime geconsolideerde operationele kasstroom (268,7 miljoen euro) werd gerealiseerd. Er wordt opgemerkt dat een gedeelte van de KBC Groep-dividenden (i.c. de ingehouden roerende voorheffing) later ontvangen wordt in het kader van een terugvordering op de fiscus.

De kasuitstroom naar investeringsactiviteiten was beperkt tot 0,4 miljoen euro, hoofdzakelijk als gevolg van beperkte investeringen in materiële vaste activa.

De kasstroom uit financieringsactiviteiten bedroeg -121,8 miljoen euro. De nieuwe middelen die via de emissie van E-aandelen werden opgehaald (32,1 miljoen euro) waren beperkter dan de bedragen die noodzakelijk waren om de uittredingen (-24,2 miljoen euro), de interesten (-13,8 miljoen euro), het coöperatief dividend (-19,0 miljoen euro) en het aandeel van derden in het KBC Ancora-dividend (-96,9 miljoen euro) uit te keren.

CONTROLEVERSLAG OVER DE GECONSOLIDEERDE JAARREKENING**Verslag van de commissaris aan de algemene vergadering van Cera CV over de geconsolideerde jaarrekening voor het boekjaar afgesloten op 31 december 2021**

In het kader van de wettelijke controle van de geconsolideerde jaarrekening van Cera CV (de "Vennootschap") en zijn dochterondernemingen (samen de "Groep"), leggen wij u ons commissarisverslag voor. Dit bevat ons verslag over de geconsolideerde jaarrekening voor het boekjaar afgesloten op 31 december 2021, alsook de overige door wet- en regelgeving gestelde eisen. Dit vormt een geheel en is ondeelbaar.

Wij werden benoemd in onze hoedanigheid van commissaris door de algemene vergadering van 8 juni 2019, overeenkomstig het voorstel van het bestuursorgaan. Ons mandaat loopt af op de datum van de algemene vergadering die beraadslaagt over de jaarrekening afgesloten op 31 december 2021. Wij hebben de wettelijke controle van de geconsolideerde jaarrekening van de Groep uitgevoerd gedurende 24 opeenvolgende boekjaren.

Verslag over de geconsolideerde jaarrekening***Oordeel zonder voorbehoud***

Wij hebben de wettelijke controle uitgevoerd van de geconsolideerde jaarrekening van de Groep over het boekjaar afgesloten op 31 december 2021 opgesteld in overeenstemming met het in België van toepassing zijnde boekhoudkundig referentiestelsel. Deze geconsolideerde jaarrekening omvat de geconsolideerde balans op 31 december 2021, alsook de geconsolideerde resultatenrekening van het boekjaar afgesloten op die datum evenals de toelichting. Het geconsolideerd balanstotaal bedraagt EUR 5.148.493.918 en de geconsolideerde resultatenrekening sluit af met een winst van het boekjaar van EUR 495.079.209.

Naar ons oordeel geeft de geconsolideerde jaarrekening een getrouw beeld van het vermogen en de financiële toestand van de Groep op 31 december 2021, alsook van haar geconsolideerde resultaten over het boekjaar dat op die datum is afgesloten, in overeenstemming met het in België van toepassing zijnde boekhoudkundig referentiestelsel.

Basis voor het oordeel zonder voorbehoud

Wij hebben onze controle uitgevoerd volgens de internationale controlestandaarden (ISA's) zoals van toepassing in België. Wij hebben bovendien de door IAASB goedgekeurde internationale controlestandaarden toegepast die van toepassing zijn op de huidige afsluitdatum en nog niet goedgekeurd zijn op nationaal niveau. Onze verantwoordelijkheden op grond van deze standaarden zijn verder beschreven in de sectie "Verantwoordelijkheden van de commissaris voor de controle van de geconsolideerde jaarrekening" van ons verslag. Wij hebben alle deontologische vereisten die relevant zijn voor de controle van de geconsolideerde jaarrekening in België nageleefd, met inbegrip van deze met betrekking tot de onafhankelijkheid.

CONTROLEVERSLAG OVER DE GECONSOLIDEERDE JAARREKENING

Verslag van de commissaris aan de algemene vergadering Cera CV over de geconsolideerde jaarrekening voor het boekjaar afgesloten op 31 december 2021

Wij hebben van het bestuursorgaan en van de aangestelden van de Vennootschap de voor onze controle vereiste ophelderingen en inlichtingen verkregen.

Wij zijn van mening dat de door ons verkregen controle-informatie voldoende en geschikt is als basis voor ons oordeel.

Verantwoordelijkheden van het bestuursorgaan voor het opstellen van de geconsolideerde jaarrekening

Het bestuursorgaan is verantwoordelijk voor het opstellen van de geconsolideerde jaarrekening die een getrouw beeld geeft in overeenstemming met het in België van toepassing zijnde boekhoudkundig referentiestelsel, alsook voor de interne beheersing die het bestuursorgaan noodzakelijk acht voor het opstellen van de geconsolideerde jaarrekening die geen afwijking van materieel belang bevat die het gevolg is van fraude of van fouten.

Bij het opstellen van de geconsolideerde jaarrekening is het bestuursorgaan verantwoordelijk voor het inschatten van de mogelijkheid van de Groep om haar continuïteit te handhaven, het toelichten, indien van toepassing, van aangelegenheden die met continuïteit verband houden en het gebruiken van de continuïteitsveronderstelling, tenzij het bestuursorgaan het voornemen heeft om de Groep te liquideren of om de bedrijfsactiviteiten te beëindigen of geen realistisch alternatief heeft dan dit te doen.

Verantwoordelijkheden van de commissaris voor de controle van de geconsolideerde jaarrekening

Onze doelstellingen zijn het verkrijgen van een redelijke mate van zekerheid over de vraag of de geconsolideerde jaarrekening als geheel geen afwijking van materieel belang bevat die het gevolg is van fraude of van fouten en het uitbrengen van een commissarisverslag waarin ons oordeel is opgenomen. Een redelijke mate van zekerheid is een hoog niveau van zekerheid, maar is geen garantie dat een controle die overeenkomstig de ISA's is uitgevoerd altijd een afwijking van materieel belang ontdekt wanneer die bestaat. Afwijkingen kunnen zich voordoen als gevolg van fraude of fouten en worden als van materieel belang beschouwd indien redelijkerwijs kan worden verwacht dat zij, individueel of gezamenlijk, de economische beslissingen genomen door gebruikers op basis van deze geconsolideerde jaarrekening, beïnvloeden.

Bij de uitvoering van onze controle leven wij het wettelijk, reglementair en normatief kader dat van toepassing is op de controle van de geconsolideerde jaarrekening in België na. Een wettelijke controle van de geconsolideerde jaarrekening biedt evenwel geen zekerheid omtrent de toekomstige levensvatbaarheid van de Groep, noch omtrent de efficiëntie of de doeltreffendheid waarmee het bestuursorgaan de bedrijfsvoering van de Groep ter hand heeft genomen of zal nemen. Onze verantwoordelijkheden inzake de door het bestuursorgaan gehanteerde continuïteitsveronderstelling staan hieronder beschreven.

CONTROLEVERSLAG OVER DE GECONSOLIDEERDE JAARREKENING

Verslag van de commissaris aan de algemene vergadering Cera CV over de geconsolideerde jaarrekening voor het boekjaar afgesloten op 31 december 2021

Als deel van een controle uitgevoerd overeenkomstig de ISA's, passen wij professionele oordeelsvorming toe en handhaven wij een professioneel-kritische instelling gedurende de controle. We voeren tevens de volgende werkzaamheden uit:

- het identificeren en inschatten van de risico's dat de geconsolideerde jaarrekening een afwijking van materieel belang bevat die het gevolg is van fraude of van fouten, het bepalen en uitvoeren van controlewerkzaamheden die op deze risico's inspelen en het verkrijgen van controle-informatie die voldoende en geschikt is als basis voor ons oordeel. Het risico van het niet detecteren van een van materieel belang zijnde afwijking is groter indien die afwijking het gevolg is van fraude dan indien zij het gevolg is van fouten, omdat bij fraude sprake kan zijn van samenspanning, valsheid in geschrifte, het opzettelijk nalaten om transacties vast te leggen, het opzettelijk verkeerd voorstellen van zaken of het doorbreken van de interne beheersing;
- het verkrijgen van inzicht in de interne beheersing die relevant is voor de controle, met als doel controlewerkzaamheden op te zetten die in de gegeven omstandigheden geschikt zijn maar die niet zijn gericht op het geven van een oordeel over de effectiviteit van de interne beheersing van de Groep;
- het evalueren van de geschiktheid van de gehanteerde grondslagen voor financiële verslaggeving en het evalueren van de redelijkheid van de door het bestuursorgaan gemaakte schattingen en van de daarop betrekking hebbende toelichtingen;
- het concluderen of de door het bestuursorgaan gehanteerde continuïteitsveronderstelling aanvaardbaar is, en het concluderen, op basis van de verkregen controle-informatie, of er een onzekerheid van materieel belang bestaat met betrekking tot gebeurtenissen of omstandigheden die significante twijfel kunnen doen ontstaan over de mogelijkheid van de Groep om haar continuïteit te handhaven. Indien wij concluderen dat er een onzekerheid van materieel belang bestaat, zijn wij ertoe gehouden om de aandacht in ons commissarisverslag te vestigen op de daarop betrekking hebbende toelichtingen in de geconsolideerde jaarrekening, of, indien deze toelichtingen inadequaat zijn, om ons oordeel aan te passen. Onze conclusies zijn gebaseerd op de controle-informatie die verkregen is tot de datum van ons commissarisverslag. Toekomstige gebeurtenissen of omstandigheden kunnen er echter toe leiden dat de Groep haar continuïteit niet langer kan handhaven;
- het evalueren van de algehele presentatie, structuur en inhoud van de geconsolideerde jaarrekening, en van de vraag of de geconsolideerde jaarrekening de onderliggende transacties en gebeurtenissen weergeeft op een wijze die leidt tot een getrouw beeld;

CONTROLEVERSLAG OVER DE GECONSOLIDEERDE JAARREKENING

Verslag van de commissaris aan de algemene vergadering Cera CV over de geconsolideerde jaarrekening voor het boekjaar afgesloten op 31 december 2021

— het verkrijgen van voldoende en geschikte controle-informatie met betrekking tot de financiële informatie van de entiteiten of bedrijfsactiviteiten binnen de Groep gericht op het tot uitdrukking brengen van een oordeel over de geconsolideerde jaarrekening. Wij zijn verantwoordelijk voor de aansturing van, het toezicht op en de uitvoering van de groepscontrole. Wij blijven ongedeeld verantwoordelijk voor ons oordeel.

Wij communiceren met het bestuursorgaan onder meer over de geplande reikwijdte en timing van de controle en over de significante controlebevindingen, waaronder eventuele significante tekortkomingen in de interne beheersing die wij identificeren gedurende onze controle.

Overige door wet- en regelgeving gestelde eisen***Verantwoordelijkheden van het bestuursorgaan***

Het bestuursorgaan is verantwoordelijk voor het opstellen en de inhoud van het jaarverslag over de geconsolideerde jaarrekening.

Verantwoordelijkheden van de commissaris

In het kader van onze opdracht en overeenkomstig de Belgische bijkomende norm bij de in België van toepassing zijnde internationale controlestandaarden (ISA's), is het onze verantwoordelijkheid om, in alle van materieel belang zijnde opzichten, het jaarverslag over de geconsolideerde jaarrekening, te verifiëren, alsook verslag over deze aangelegenheden uit te brengen.

Aspecten betreffende het jaarverslag over de geconsolideerde jaarrekening

Na het uitvoeren van specifieke werkzaamheden op het jaarverslag over de geconsolideerde jaarrekening, zijn wij van oordeel dat dit jaarverslag over de geconsolideerde jaarrekening overeenstemt met de geconsolideerde jaarrekening voor hetzelfde boekjaar en is opgesteld overeenkomstig het artikel 3:32 van het Wetboek van vennootschappen en verenigingen.

In de context van onze controle van de geconsolideerde jaarrekening, zijn wij tevens verantwoordelijk voor het overwegen, in het bijzonder op basis van de kennis verkregen in de controle, of het jaarverslag over de geconsolideerde jaarrekening een afwijking van materieel belang bevat, hetzij informatie die onjuist vermeld is of anderszins misleidend is. In het licht van de werkzaamheden die wij hebben uitgevoerd, dienen wij u geen afwijking van materieel belang te melden.

CONTROLEVERSLAG OVER DE GECONSOLIDEERDE JAARREKENING

Verslag van de commissaris aan de algemene vergadering Cera CV over de geconsolideerde jaarrekening voor het boekjaar afgesloten op 31 december 2021

Vermeldingen betreffende de onafhankelijkheid

— Ons bedrijfsrevisorenkantoor en ons netwerk hebben geen opdrachten die onverenigbaar zijn met de wettelijke controle van de geconsolideerde jaarrekening verricht en ons bedrijfsrevisorenkantoor is in de loop van ons mandaat onafhankelijk gebleven tegenover de Groep.

Zaventem, 29 april 2022

KPMG Bedrijfsrevisoren
Commissaris
vertegenwoordigd door

Kenneth Vermeire
Bedrijfsrevisor

BIJKOMENDE INLICHTINGEN

Het actief van Cera bestaat in zeer belangrijke mate uit een rechtstreekse en onrechtstreekse participatie in KBC Groep (via haar dochtervennootschap KBC Ancora). Het actief van KBC Ancora bestaat nagenoeg uitsluitend uit een rechtstreekse participatie in KBC Groep. De waarde van deze activa, evenals de resultaten van de Cera-groep, worden dan ook in belangrijke mate beïnvloed door de evoluties met betrekking tot de KBC-groep.

De dividendpolitiek van KBC Groep vanaf 2022 behoudt de uitkeringsratio van ten minste 50% van de geconsolideerde winst. Daarnaast zal het kapitaal boven de 15,0% fully loaded common equity ratio in aanmerking komen voor uitkering aan de aandeelhouders. Elk jaar zal de Raad van Bestuur van KBC Groep die beslissing naar goeddunken nemen bij de bekendmaking van de jaarresultaten. De dividendpolitiek van KBC Ancora bestaat er in om een interim-dividend uit te keren van 90% van het voor uitkering vatbare recurrente resultaat (i.e. na correctie voor eventuele uitzonderlijke resultaten en na verplichte aanleg van de wettelijke reserve). Opgemerkt wordt dat op 31 december 2021 de liquiditeiten op geconsolideerd niveau 512,7 miljoen euro bedroegen.

Voor wat betreft de Oekraïne-crisis, die in het voorjaar van 2022 uitbarstte, verwacht Cera momenteel geen directe impact op haar geconsolideerd resultaat.

Naast het beheer van deze strategische participaties is er slechts een eerder beperkte operationele werking, die zich voornamelijk situeert bij Cera.

Dit heeft tot gevolg dat de balans- en resultaatscomponenten van de betrokken vennootschappen nagenoeg exhaustief aan bod kunnen komen op de respectieve Auditcomités van de betrokken vennootschappen, vooraleer tot consolidatie over te gaan.

De budgetten van de betrokken vennootschappen worden voorbereid door het management, toegelicht en besproken in het betrokken Auditcomité en vervolgens ter goedkeuring voorgelegd aan de betrokken Raad van Bestuur. Het management rapporteert periodiek over de budgetopvolging aan de respectieve Auditcomités en de Raden van Bestuur.

Het systeem van interne controle en risicobeheer wordt gekenmerkt door volgende elementen:

-aan de Auditcomités wordt voldoende informatie beschikbaar gesteld om de balans en resultatenrekening ten gronde te kunnen bespreken en opvolgen

-bij de bespreking en de opvolging van de budgetten zijn de Auditcomités op volgende wijze nauw betrokken:

* bespreking van de budgetcyclus

* bespreking van de auditcyclus

-transparante en regelmatige informatie aan het Auditcomité over de werking en de controles

-kennisname en bespreking van het jaarlijkse auditverslag van de commissaris en van de bijzondere werkzaamheden van de commissaris.

Bij het consolidatieproces wordt eveneens gerapporteerd aan het Auditcomité en de Raad van Bestuur van Cera Beheersmaatschappij.