

Brusselse werkloosheid daalt een jaar ononderbroken

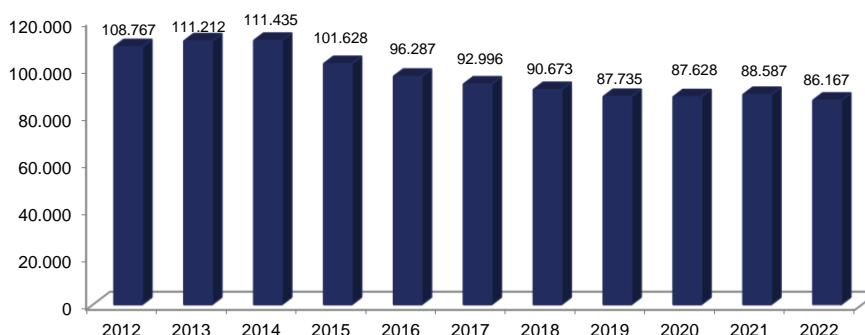
Jongerenwerkloosheid neemt af met 4,7%

Het Brussels gewest telt in juli 86.167 werkzoekenden. Dat is een daling van 2,7% vergeleken met juli vorig jaar. Het is de twaalfde maand op rij dat de werkloosheid in de hoofdstad daalt. Ook de jongerenwerkloosheid zakt verder, met 4,7%. Brussel telt 7.156 werkzoekenden onder de 25. Tot slot ontving Actiris de afgelopen maand 7.484 werkaanbiedingen, 57,5% meer dan in juli 2021.

Daling van de werkloosheid, met name bij de Brusselse jongeren

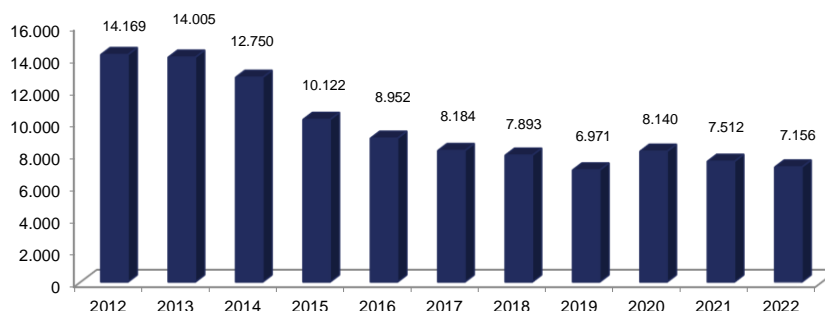
Eind juli telt het Brussels Gewest 86.167 werkzoekenden en heeft het een werkloosheidsgraad van 15,0%. Dit komt neer op een daling op jaarbasis (-2.420 personen, -2,7%). Op maandbasis noteren we een stijging van 1.692 personen (+2,0%). De jongerenwerkloosheidsgraad bedraagt op zijn beurt 18,5%. Brussel telt 7.156 jonge werkzoekenden in juli 2022, oftewel 356 personen minder dan een jaar geleden (-4,7%).

Aantal Brusselse werkzoekenden in juli



Bron: Actiris, view.brussels

Aantal jonge (< 25 jaar) Brusselse werkzoekenden in juli



Bron: Actiris, view.brussels

De werkloosheidsgraad

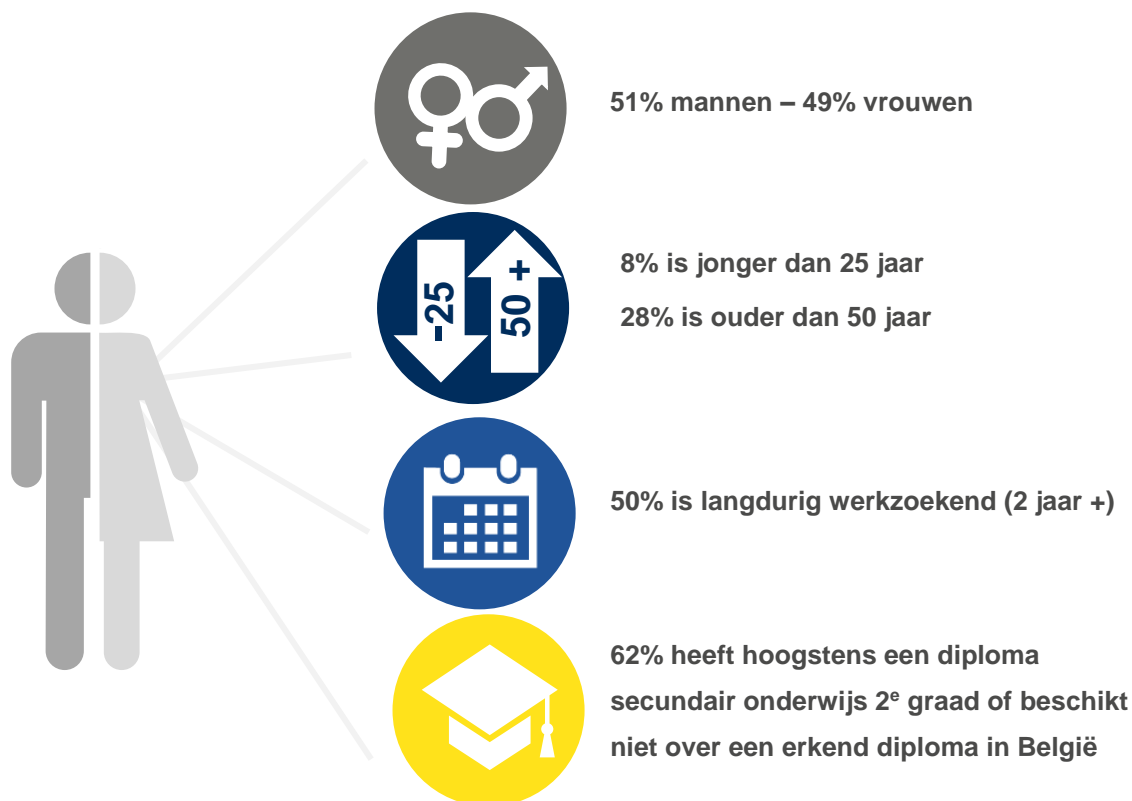
Eind juli 2022 bedraagt de werkloosheidsgraad in het Brussels Gewest 15,0% (14,1% voor de mannen en 16,0% voor de vrouwen). In juli 2021 bedroeg de werkloosheidsgraad 15,6%.

De werkloosheidsgraad is gemeten op basis van de meest recente beschikbare gegevens van de beroepsbevolking. Deze wordt berekend aan de hand van de gegevens van de Nationale Bank en van de Enquête naar de arbeidskrachten van de FOD Economie. Op basis van een kruising van deze gegevens stellen we een stijging vast van de werkende beroepsbevolking in 2020 van 0,9% ten opzichte van het jaar daarvoor.

Kenmerken en evolutie van de niet-werkende werkzoekenden

Eind juli 2022 telt het Brussels Hoofdstedelijk Gewest 86.167 niet-werkende werkzoekenden (NWWZ). Dit komt neer op een daling op jaarbasis (-2.420 personen, -2,7%).

De instroom in de werkloosheid bedraagt voor de maand juli 9.009 personen (7.525 herinschrijvingen en 1.484 nieuwe inschrijvingen). Daartegenover staat een uitstroom van 7.317 personen. Op maandbasis komt dit neer op een stijging van het aantal NWWZ met 1.692 personen (+2,0%).



Belangrijkste kenmerken en evoluties van de werkloosheid – juli 2022

		Juli 2022	aandeel	maandelijks verschil	in %	jaarlijks verschil	in %
NWWZ		86.167	100,0%	1.692	2,0%	-2.420	-2,7%
Categorie	WZUA ¹	54.672	63,4%	995	1,9%	-4.354	-7,4%
	Jongeren in beroepsinschakelingstijd	3.875	4,5%	-434	-10,1%	-156	-3,9%
	Andere NWWZ	27.620	32,1%	1.131	4,3%	2.090	8,2%
Geslacht	Mannen	44.289	51,4%	727	1,7%	-1.667	-3,6%
	Vrouwen	41.878	48,6%	965	2,4%	-753	-1,8%
Leeftijd	-25 jaar	7.156	8,3%	-325	-4,3%	-356	-4,7%
	25 tot 49 jaar	54.724	63,5%	1.686	3,2%	-1.360	-2,4%
	+50 jaar	24.287	28,2%	331	1,4%	-704	-2,8%
Inactiviteitsduur	-1 jaar	30.617	35,5%	679	2,3%	-1.165	-3,7%
	1-2 jaar	12.645	14,7%	-7	-0,1%	-1.465	-10,4%
	+2 jaar	42.905	49,8%	1.020	2,4%	210	0,5%
Studieniveau	Laag ²	53.664	62,3%	613	1,2%	-1.024	-1,9%
	Midden	17.730	20,6%	260	1,5%	-885	-4,8%
	Hoog	14.773	17,1%	819	5,9%	-511	-3,3%
OCMW-gebruikers		12.639	14,7%	294	2,4%	1.513	13,6%
Werkloosheidsgraad	Totaal	15,00		+0,29		-0,56	
	Mannen	14,15		+0,23		-0,78	
	Vrouwen	16,02		+0,37		-0,27	

Bron: Actiris, view.brussels

Het Brussels Gewest telt 54.672 werkzoekenden die een uitkering hebben aangevraagd (WZUA), 3.875 jongeren in beroepsinschakelingstijd en 27.620 andere NWWZ die verplicht of vrij zijn ingeschreven.

In deze laatste categorie ("andere NWWZ") vinden we personen terug die nog geen inschakelingsuitkering hebben ontvangen (die een aanvraag hebben ingediend bij de RVA), personen die uitgesloten werden van werkloosheidsuitkeringen en die zich opnieuw zijn komen inschrijven bij Actiris, personen met een leefloon en personen zonder vervangingsinkomen. We vermelden dat een belangrijk deel van deze werkzoekenden afhankelijk zijn van de OCMW's of nog geen enkel vervangingsinkomen hebben.

Actiris kan, via een rechtstreekse gegevensstroom afkomstig van de POD Maatschappelijke Integratie, de werkzoekenden identificeren die op dit moment of in een recent verleden recht hebben op een leefloon of equivalent. Van de 86.167 ingeschreven NWWZ in juli 2022 waren er 12.639 werkzoekenden gebruikers van het OCMW (hetzij 14,7% van het totaal van de NWWZ). Dit aandeel is hoger bij de jongeren: onder de 7.156 jonge NWWZ, zijn er 2.014 gebruikers van het OCMW, hetzij 28,1%.

We stellen een daling vast op jaarbasis van de uitkeringsgerechtigde werkzoekenden (WZUA) met 7,4%. We stellen ook een daling vast van het aantal jongeren in beroepsinschakelingstijd op jaarbasis (-156 personen, -3,9%). Het aantal andere NWWZ steeg op jaarbasis met 8,2%.

¹ WZUA: werkzoekenden die een uitkering hebben aangevraagd. Dit zijn de werkzoekenden waarvan de RVA aan Actiris heeft laten weten dat ze werkloosheidsuitkeringen ontvangen.

² Dit niveau omvat ten hoogste de studies secundair onderwijs 2^o graad alsook de studies gerealiseerd in het buitenland zonder gelijkwaardigheid in België.

Stijging van het aantal rechtstreeks ontvangen werkaanbiedingen

Actiris ontving in juli 2022, 7.484 werkaanbiedingen (WA) rechtstreeks. Dit is een stijging is van 57,5% vergeleken met juli 2021 en is zelfs bijna drie keer het aantal in juli 2020. Ook zonder rekening te houden met de werkaanbiedingen van het type "Interim" blijft het duidelijk een hoger aantal dan in juli 2021 (+105,8%) en in vergelijking met juli 2020 (+125,4%).

Hoewel de gezondheids crisis het aantal ontvangen werkaanbiedingen aanzienlijk heeft doen dalen, met name in bepaalde sectoren zoals de horeca en de handel, wordt sinds enige tijd opnieuw een aanzienlijke toename van het aantal werkaanbiedingen geconstateerd.

Sinds vorig jaar is het volume van rechtstreeks door Actiris ontvangen werkaanbiedingen immers aanzienlijk gestegen. De belangrijkste verklaring hiervoor heeft te maken met een verbeterde registratie van het aantal interim-werk-aanbiedingen. In juli 2022 registreerde Actiris 1.893 ontvangen interim-werk-aanbiedingen. In juli 2020 waren dit er nog 179.

De toename van het aantal ontvangen werkaanbiedingen kan echter ook worden verklaard door een geleidelijk en steeds duidelijker herstel van de economische activiteit, bijvoorbeeld in de sectoren horeca, handel, transport en bouw.

Sterke stijging van het aantal onrechtstreeks ontvangen werkaanbiedingen wegens veranderde criteria voor automatische ontvangst voor werkaanbiedingen komende van de VDAB

Sinds september 2021 trekt Actiris werkaanbiedingen van VDAB binnen volgens bredere criteria dan daarvoor het geval was: geen beperking meer tot knelpuntberoepen, tot werkaanbiedingen langer geopend dan 40 dagen, of tot werkplaats in het Brussels Gewest of de Rand. Dit heeft geleid tot een sterke stijging van het aantal werkaanbiedingen dat via de VDAB werd ontvangen. Hierdoor is het totale aantal werkaanbiedingen (inclusief de via de VDAB en Forem en partnersites ontvangen werkaanbiedingen) sterk gestegen.

Aantal ontvangen werkaanbiedingen per kanaal – juli 2022

	Aantal	Evolutie op maandbasis		Evolutie op jaarbasis	
		Aantal	%	Aantal	%
Ontvangen WA, rechtstreeks door Actiris	7.484	+246	+3,4	+2.732	+57,5
Ontvangen WA van VDAB en FOREM	57.734	-88.334	-60,5	+46.764	+426,3
Ontvangen WA - partnersites (Jobat...)	18.248	-4.461	-19,6	+7.378	+67,9
Totaal	83.466	-92.549	-52,6	+56.874	+213,9

Bron: Actiris, berekeningen view.brussel

Voor meer info & contact:

Jan Gatz - Woordvoerder
0479 40 75 68

jgatz@actiris.be

Romain Adam – Woordvoerder

0494 86 37 16

radam@actiris.be

Op zoek naar gedetailleerde cijfers over de werkzoekenden en de werkaanbiedingen?

Ga naar [ViewStat](#).

Over Actiris

Actiris is de Brusselse gewestelijke dienst voor arbeidsbemiddeling. Als Brusselse openbare tewerkstellingsdienst is Actiris de centrale speler en leverancier van oplossingen voor de tewerkstelling in het Brussels Hoofdstedelijk Gewest. Actiris concentreert zijn actie en middelen rond twee opdrachten: het garanderen van de matching tussen werkgevers en werkzoekenden en het organiseren van de doorstroming naar werk. Daarnaast is Actiris ook gemandateerd om view.brussels te coördineren.

Voor meer informatie, zie www.actiris.be.