



Van fragiele naar duurzame groei !

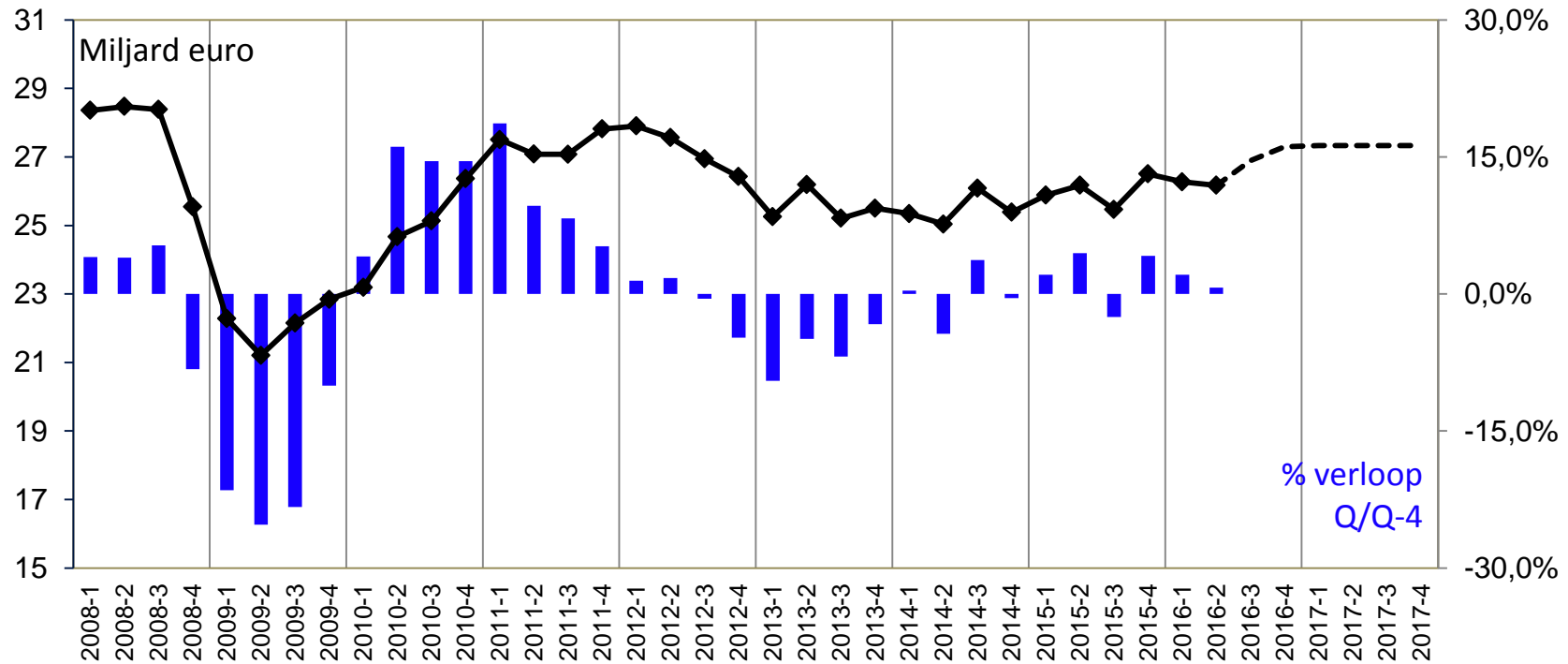
Embracing technology
Embracing ambition

.AGORIA

Werkgelegenheid in de sectoren van de technologische industrie

	Werkgelegenheid Q1/2016
Totaal	274.706
Verwerkende sectoren	183.763
Producten van kunststof (22.2)	7445
Metaal (excl. staalindustrie) (24.2 24.3 24.4 en 24.5)	13.892
Vervaardiging van metaalproducten en metalen meubelen (25 & 31)	54.925
Vervaardiging van informatica-apparatuur, elektronische en optische apparatuur, elektrische en elektromedische toestellen (26 & 27 & 32.5)	25.915
Vervaardiging van machines en apparaten (28)	32.139
Automobielinindustrie en andere transportmiddelen (29 & 30)	38.294
Reparatie & installatie van machines (33)	21.267
Dienstensectoren	90.943
Installatie- en bouwactiviteiten	6200
ICT-diensten en -handel (46.5 46.66 58.2 62 63.1 95.1)	72.101
Engineering, controle en technische tests (71.121 71.209)	6496
Groothandel in machines, elektrisch materiaal, elektrohuishoudapparatuur en audio-video	6145

1ste halfjaar 2016: lichte omzetstijging

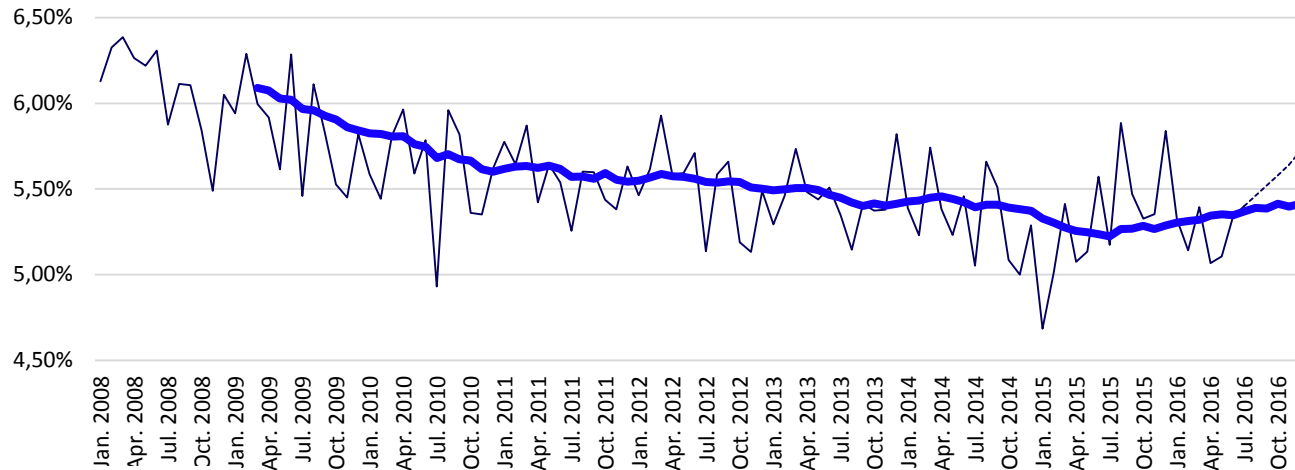


1ste halfjaar 2016: groei in alle sectoren

Verloop van de omzet in waarde	<u>S1/2016</u> <u>S1/2015</u>
Metaal excl. staalbouw, gecorrigeerd voor prijsschommelingen	2%
Vervaardiging van metaalproducten	1,5%
Vervaardiging van informatica-apparatuur, elektronische en optische apparatuur, elektrische toestellen	2%
Vervaardiging van machines en apparaten	3%
Automobielandustrie en andere transportmiddelen	3%
ICT-diensten	5%
TOTAAL TECHNOLOGISCHE INDUSTRIE	1,5%

Marktaandeel technologische industrie groeit voor het eerst in vele jaren

Marktaandeel van de uitvoer van de Belgische technologische industrie binnen de EU

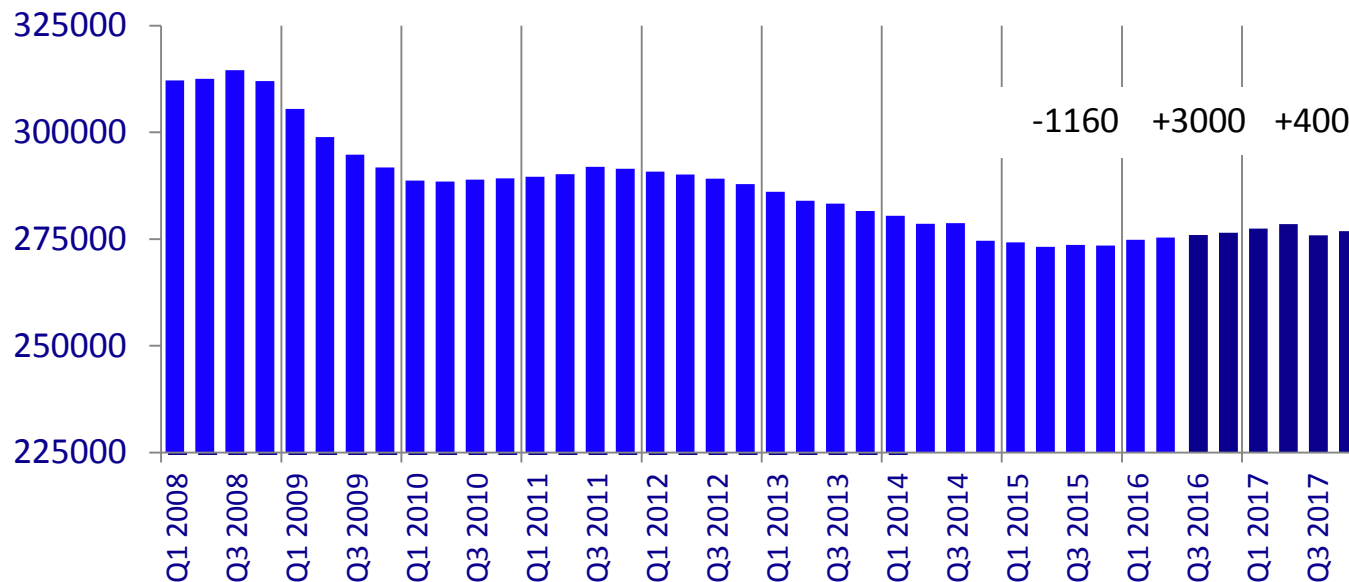


Vanaf zomer 2015 voor het eerst sinds 2008 een fragiel herstel van ons marktaandeel in de handel binnen de Europese Unie.

Vooruitzichten 2016-2017

Verloop van de omzet in waarde	<u>2015</u> 2014	<u>2016</u> 2015	<u>2017</u> 2016
Metaal excl. staalbouw, gecorrigeerd voor prijsschommelingen	5	2	2
Vervaardiging van metaalproducten	1,5	1,5	3
Vervaardiging van informatica-apparatuur, elektronische en optische apparatuur, elektrische toestellen	4	1	1
Vervaardiging van machines en apparaten	0,5	2,5	3
Automobielandustrie en andere transportmiddelen	-5,5	2	2,5
ICT-diensten	8	6	4
TOTAAL TECHNOLOGISCHE INDUSTRIE	+2%	+2,5%	+3%
SCENARIO: sluiting Caterpillar en indirecte gevolgen (9 maanden zonder omzet)			+2,25%

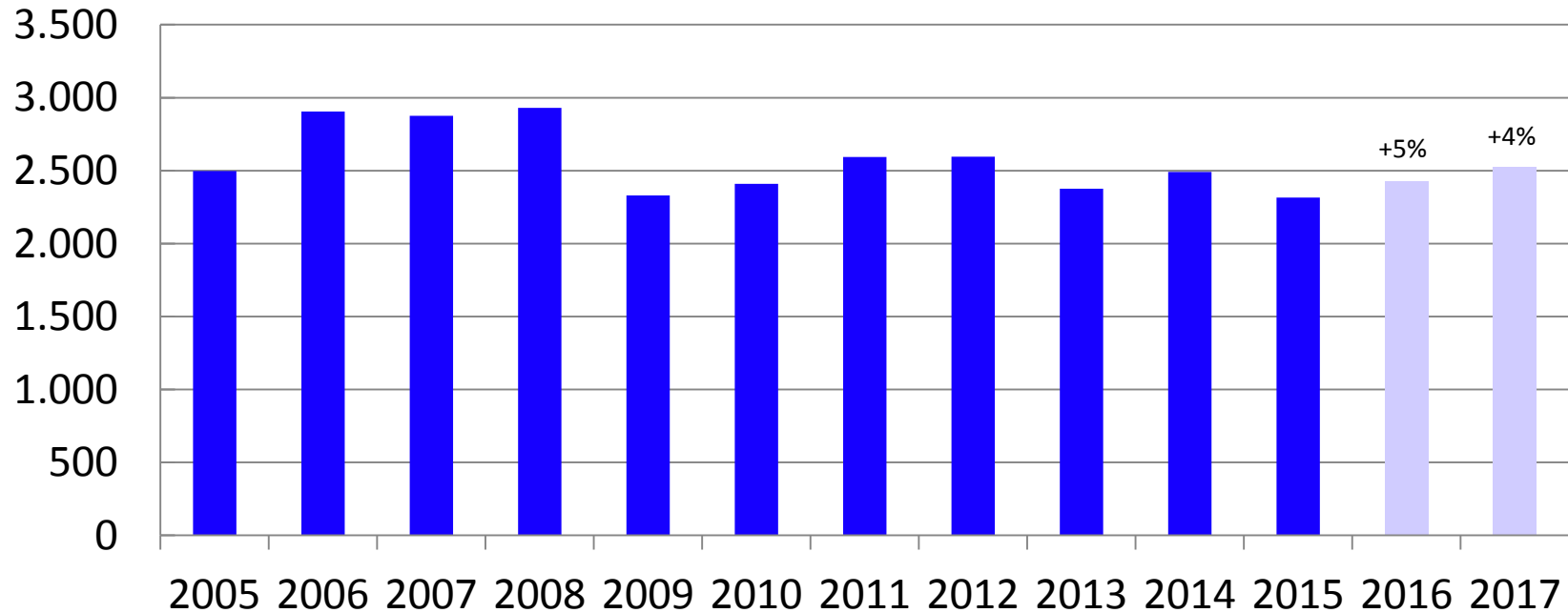
Werkgelegenheid: nettojobcreatie in 2016



- 1ste helft 2016: +2000 banen, voornamelijk in ICT-diensten
- 2de helft 2016 en 2017: voortzetting groei dankzij verbetering concurrentievermogen
- Caterpillar en indirecte gevolgen: -3600 banen in het 3de kwartaal
- Eind 2017: 400 banen meer dan eind 2015

Bron: RSZ 2016, berekeningen Agoria

Investeringsen technologische industrie



Materielle & immaterielle investierungen excl. R&D

Bron: btw, berekeningen Agoria

Investeringsen 2016-2017 in de technologische industrie

Bedrijfstak	Nace	2015	2016	2017
		Miljoen euro	%	%
Kunststofproducten	22.2	88	+2%	+5%
Metaal (excl. staalindustrie)	24	203	-4%	+10%
Metaalproducten	25	391	-9%	+5%
Computer, elektro & optisch	26+27	190	-11%	+2,5%
Mechanica (incl. sluiting Caterpillar)	28	229	-6%	0%
Transport	29+30	341	+45%	+2%
ICT-diensten	46.5/46.66/58 .2/62 63.1/ 95.1	587	+4%	+5%
Totaal		2028	+5%	+4%

Materiële & immateriële investeringen excl. R&D
Bron: enquête NBB-Agoria bij de Agoria-leden, juni 2016

Verwachtingen 2016-2017

- **Omzetgroei van 2,5% in 2016 en van 2,25% in 2017**
- **Export: Fragiel herstel van het marktaandeel van België binnen EU**
 - ✓ Marktaandeel 2015: 5,33%
 - ✓ Marktaandeel 2016: 5,4%
 - ✓ Marktaandeel 2017: 5,65%
- **Werkgelegenheid:**
 - ✓ Netto-creatie van 3000 banen in 2016 en
 - ✓ Netto-creatie van 400 banen in 2017 (+4000 -3600 Caterpillar en indirecte effecten)
- **Groei van investeringen met 4 à 5% in 2016 en 2017**

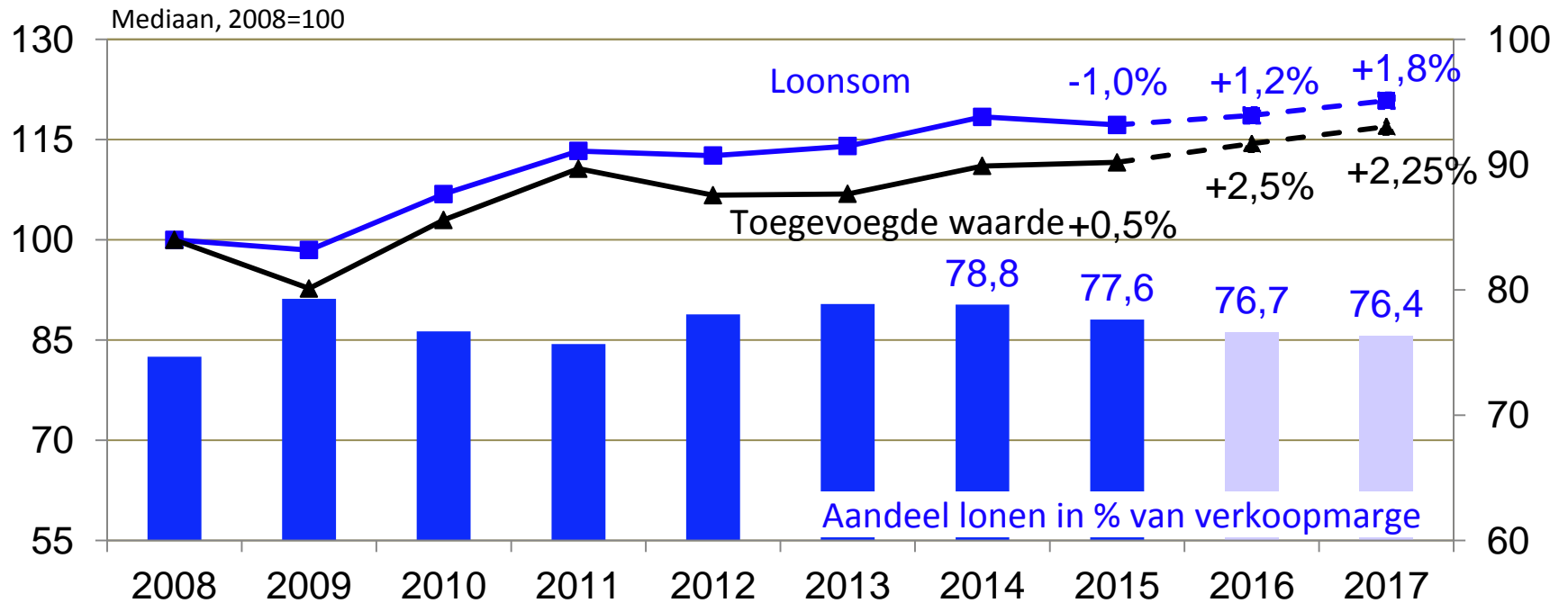
Tenzij...



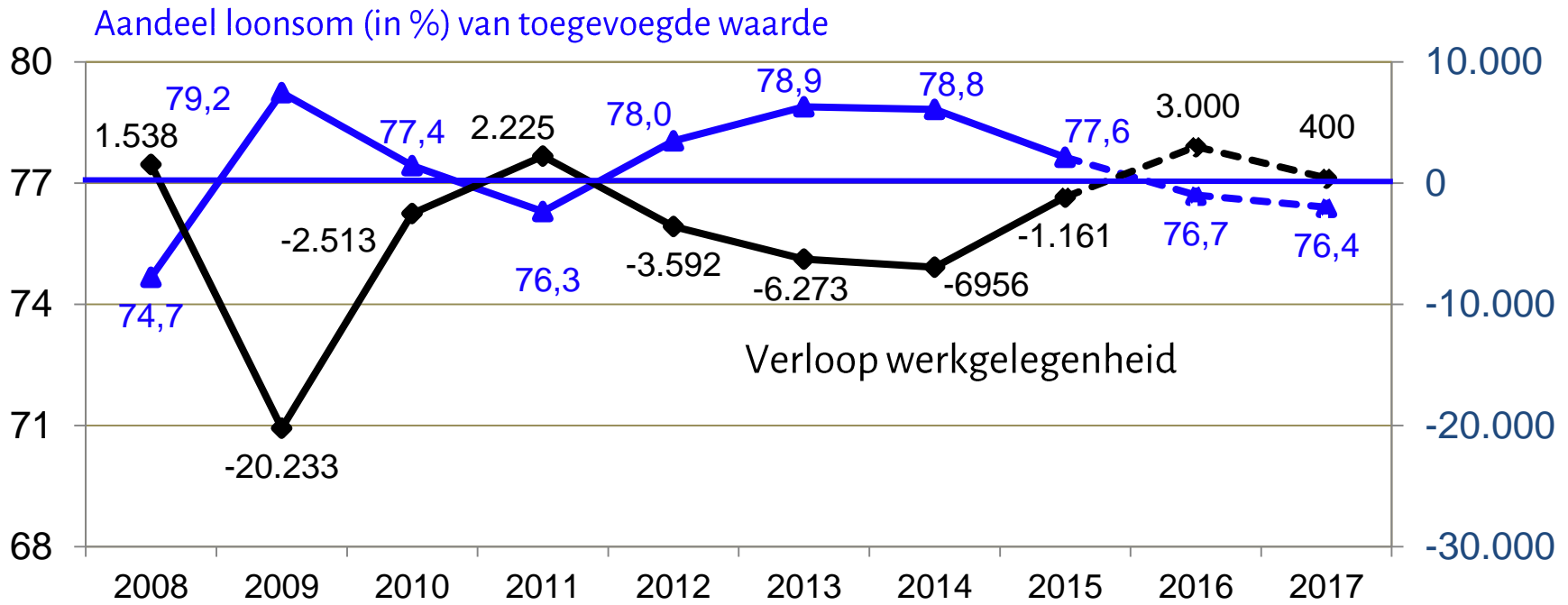
Tenzij...



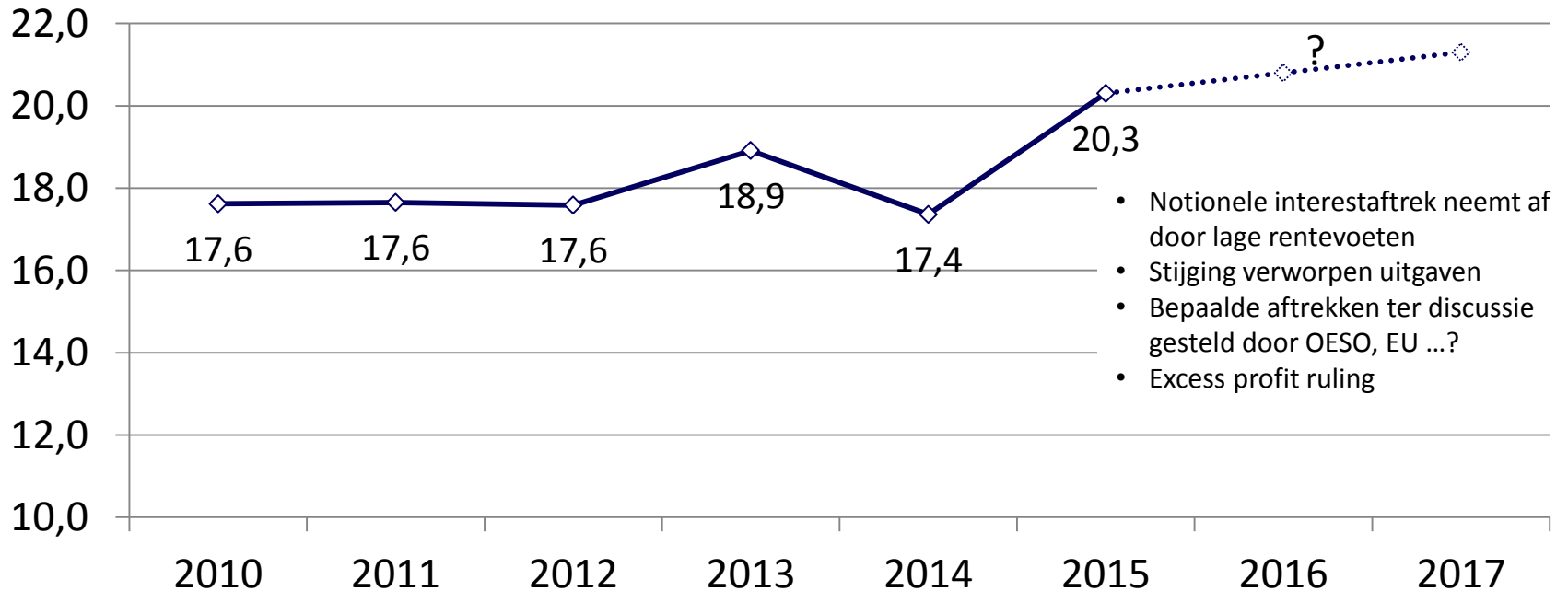
Verlaging loonkosten creëert werkgelegenheid (1/2)



Verlaging loonkosten creëert werkgelegenheid (2/2)



Fiscaliteit: stijging van de effectieve belasting op winst



Van fragiel herstel naar duurzaam herstel in 2017

 **GOOD**

**Ons land verbetert verder
zijn concurrentiepositie
dankzij taxshift en
hervorming van de wet op het
concurrentievermogen**

 **BAD**

**De inspanning om onze
concurrentiepositie te
verbeteren stopt**





**We herwinnen verder
marktaandeelen**



**Onze
loonkostenhandicap
verandert in een fiscale
handicap**

 **GOOD**

**Technologiesector
creëert tussen
2015 en 2020
10.000
nieuwe
banen**



BAD 

**Stakingen en sociale
spanningen schrikken
ondernemers en
investeerders af**

VRAGEN?

Embracing technology
Embracing ambition

Marc Lambotte

CEO Agoria

.AGORIA