

Papa jongle aussi avec les enfants, le travail et les loisirs



Comment les parents belges se répartissent-ils les tâches à la maison? Et avec le boulot ?





- **81 %** : les pères s'occupent plus de l'éducation qu'avant
- **75 %** : combiner famille et travail est plus difficile pour la maman
- **40 %** : le parent qui gagne le plus doit pouvoir favoriser sa carrière
- **28 %** : combiner famille et travail est plus difficile pour le papa
- **20 %** : l'éducation incombe essentiellement à la maman

Les rôles et stéréotypes restent clairement visibles :

- Maman: transport, garde des enfants, santé et tâches ménagères
- Papa: bricolage (peinture, jardinage,...)
- Les deux parents dans la même proportion: éducation générale et loisirs avec les enfants
- Mamy et papy: gardent les enfants en cas d'imprévu et d'absence des deux parents



Répartir les tâches familiales : qui fait quoi?

					
		Maman	Papa	Les 2 parents dans la même proportion	Grands-parents *
Transport	Aller à l'école - crèche	39,2%	24,1%	17,4%	3,0%
	Rentrer de l'école - crèche	40,5%	15,1%	15,3%	9,7%
	Vers d'autres activités	33,2%	18,1%	33,2%	1,4%
Garde des enfants	Avant l'école - crèche	32,7%	10,0%	26,0%	5,4%
	Mercredi après-midi	41,9%	4,8%	7,2%	20,1%
	Après l'école - crèche	30,2%	8,0%	15,6%	14,3%
	Vacances scolaires	25,6%	3,7%	19,3%	17,8%
	En cas d'imprévus	26,7%	7,3%	17,2%	35,1%
	<i>Et si les deux parents sont absents...</i>	-	-	-	52,0%
A la maison	Soins généraux et santé	59,6%	3,8%	35,8%	0,1%
	Education générale	27,8%	3,7%	68,2%	0,1%
	Accompagnement scolaire et pour étudier	39,3%	8,4%	43,6%	0,7%
	Activités et loisirs	32,8%	11,6%	52,9%	0,1%
	Tâches ménagères	65,7%	4,6%	27,6%	0,6%
	Bricolage (peinture, jardinage...)	15,2%	57,6%	24,1%	0,6%

* Le pourcentage restant est assumé par l'enfant lui-même, d'autres membres de la famille, des amis, l'école et d'autres organismes.



Combiner les tâches de la maison et du boulot

Maman et papa sont d'accord...

	D'ACCORD (moyenne)	Maman	Papa
Je voudrais consacrer plus de temps à ma famille	88,0%	89,9%	86,1%
La qualité est plus importante que la quantité de temps que je passe avec mon enfant	83,2%	82,1%	84,3%
Des événements imprévus (enfant malade, ...) posent problème	74,7%	78,5%	70,9%
L'un des parents doit mettre sa carrière entre parenthèses pour soutenir celle de l'autre	43,6%	44,0%	43,3%
Le parent qui gagne le plus devrait être celui qui favorise sa carrière	39,9%	38,6%	41,1%

... mais évaluent différemment leur contribution !

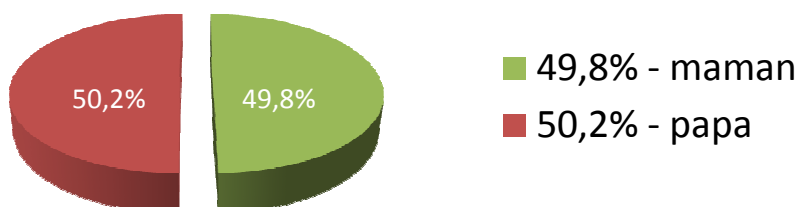
	D'ACCORD (moyenne)	Maman	Papa
Les pères s'occupent plus de l'éducation que par le passé	80,8%	71,5%	90,0%
Je me sens souvent stressé pour finir mes diverses tâches	78,1%	84,2%	72,0%
La combinaison vie privée – vie professionnelle est plus difficile pour les mamans	74,8%	86,6%	63,1%
Une aide extérieure dans les tâches ménagères est essentielle pour libérer suffisamment de temps pour les enfants	72,9%	81,0%	64,8%
J'ai choisi un travail me permettant de passer suffisamment de temps avec les enfants	39,1%	46,1%	32,3%
La combinaison vie privée – vie professionnelle est plus difficile pour les papas	27,6%	18,7%	36,5%
L'éducation de l'enfant incombe essentiellement à la maman	20,2%	30,9%	9,6%

Papa jongle aussi avec les enfants, le travail et les loisirs

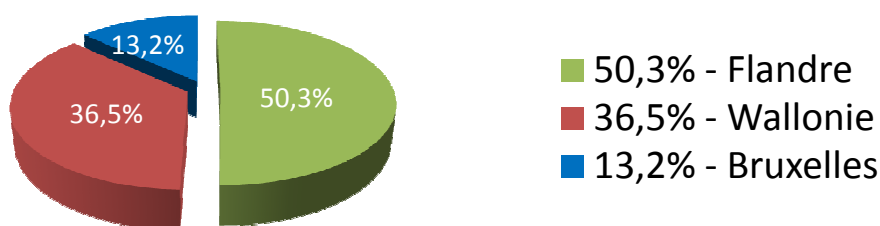
A PROPOS DE L'ENQUETE...

1332 parents ayant des enfants à la maison ont participé à l'enquête en ligne, qui a eu lieu du 10-03-2014 au 31-03-2014. Les résultats de ce vaste sondage, mené auprès de clients et de non-clients de Partena, ont été pondérés statistiquement en fonction de l'âge et du sexe pour donner une image représentative de la répartition des tâches dans les familles belges.

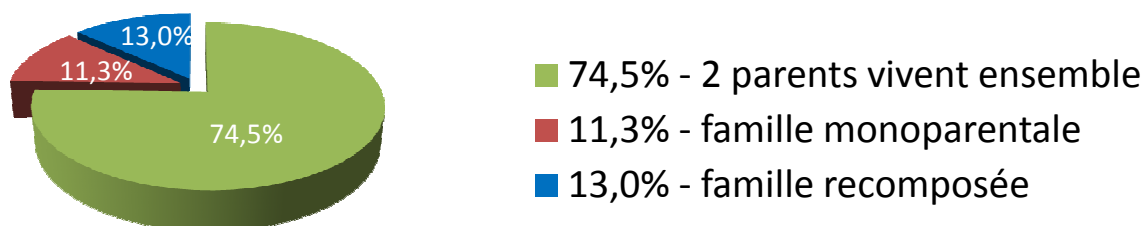
Maman ou papa ayant des enfants à la maison ?



Dans quelle région habitez-vous ?



Quelle est votre situation familiale ?



Combien d'enfants habitent chez vous ?

