

# La Nouvelle i10

Liste de prix



# La Nouvelle Hyundai i10

## Petite, mais grandiose.

La nouvelle i10 brise les codes de sa catégorie. Audacieuse, spacieuse, incroyablement équipée... Découvrez son intérieur sophistiqué avec une connectivité hors du commun et de nombreux détails astucieux pour un maximum de confort et de plaisir de conduite. La nouvelle Hyundai i10 : la preuve qu'il ne faut pas être grande pour être grandiose.



### COULEURS EXTÉRIEURES

COULEUR NON MÉTALLISÉE



Polar White (PSW)

COULEUR MÉTALLISÉE



Sleek Silver (RYS)



Star Dust (V3G)

COULEUR MICA



Phantom Black (X5B)



Red Passion (X2R)

COULEUR SPÉCIALE



Morning Glory (X3U)



Aqua Sparkling (W3U)



Iced Coffee (X9N)

### COULEURS INTÉRIEURES

	Phantom Black	Star Dust	Sleek Silver	Polar White	Iced Coffee <sup>(2)</sup>	Red Passion <sup>(2)</sup>	Aqua Sparkling <sup>(2)</sup>	Morning Glory
<p>Rouge / Noir (MRE)<sup>(1)</sup></p>	•	•	-	•	-	•	-	-
<p>Orange / Noir (MOR)</p>	•	•	• <sup>(3)</sup>	•	-	-	-	-
<p>Bleu / Noir (MBX)</p>	•	•	• <sup>(3)</sup>	•	-	-	•	•
<p>Gris foncé / Noir (TMT)<sup>(2)</sup></p>	•	•	•	•	•	•	•	•



Jantes en acier 14" avec enjoliveurs



Jantes en alliage léger 14"



Jantes en alliage léger 15"

(1) Uniquement disponible sur Sky (2) Uniquement disponible sur Twist & Sky (3) Uniquement disponible sur Fun & Air

• disponible - pas d'application



## ÉQUIPEMENT NOUVELLE i10

	Fun	Air	Twist	Sky
<b>Extérieur</b>				
<b>Carrosserie</b>				
Poignées de portes noires	•	•	-	-
Poignées de portes en couleur carrosserie	-	-	•	•
Pare-chocs en couleur carrosserie	•	•	•	•
Troisième feu stop	•	•	•	•
<b>Rétroviseurs extérieurs</b>				
Rétroviseurs extérieurs noirs	•	•	-	-
Rétroviseurs en couleur carrosserie	-	-	•	•
Répétiteurs de clignotants intégrés aux rétroviseurs	-	-	-	•
Rétroviseurs à commande électrique	-	-	•	•
Rétroviseurs à dégivrage électrique	-	-	•	•
<b>Éclairage</b>				
Phares halogènes	•	•	•	•
Éclairage de jour	•	•	•	-
Éclairage de jour LED	-	-	-	•
Phares antibrouillard avant	-	-	-	•
Éclairage de virage statique	-	-	-	•
Réglage en hauteur des phares	•	•	•	•
<b>Vitres</b>				
Vitres teintées	•	•	•	•
Vitres arrières "Privacy"	-	-	-	•
Vitres avant à commande électrique	-	-	•	•
Vitres arrière à commande électrique	-	-	•	•
Fonction "auto-down" pour la vitre conducteur	-	-	•	•
Fonction anti-pincement pour les vitres électriques	-	-	-	•
Dégivrage de la lunette arrière	•	•	•	•
<b>Essuie-glaces</b>				
Essuie-glaces avant avec intermittence	•	•	•	•
Essuie-glace arrière avec lave-glace	•	•	•	•
<b>Jantes &amp; Pneus</b>				
Jantes en acier 14"	•	•	•	-
Jantes en alliage léger 14"	-	-	P	-
Jantes en alliage léger 15"	-	-	-	•
Pneus 175/65R14	•	•	•	-
Pneus 185/55R15	-	-	-	•
Enjoliveurs (pas avec jantes alliage léger)	•	•	•	-
<b>Divers</b>				
Montant B en noir	-	-	•	•
Protections latérales noires	-	-	-	•
Antenne de toit	•	•	•	•

# ÉQUIPEMENT NOUVELLE i10

	Fun	Air	Twist	Sky
<b>Intérieur</b>				
<b>Ventilation</b>				
Ventilateur à 4 vitesses	•	•	•	•
Air conditionné manuel	-	•	•	-
Air conditionné automatique	-	-	-	•
<b>Rétroviseur intérieur</b>				
Rétroviseur jour/nuit	•	•	•	•
<b>Verrouillage</b>				
Verrouillage central	•	•	•	•
Commande à distance	-	-	•	•
Verrouillage automatique des portes au démarrage	-	-	•	•
<b>Volant &amp; Direction</b>				
Volant réglable en hauteur	•	•	•	•
Volant et pommeau de vitesses en cuir	-	-	-	•
Volant chauffant	-	-	-	•
Commandes audio au volant (sur boîte manuelle)	-	-	•	•
Commandes audio au volant (sur boîte auto)	-	-	P	•
Commandes Bluetooth® au volant	-	-	P	•
Commandes Cruise Control au volant (pas sur boîte auto)	-	-	•	•
Direction assistée électromécanique	•	•	•	•
<b>Sièges</b>				
Revêtement de sièges en tissu noir/bleu ou noir/orange	•	•	•	•
Revêtement de sièges en tissu noir/gris foncé	-	-	•	•
Revêtement de sièges en tissu noir/rouge	-	-	-	•
Siège conducteur réglable en hauteur	-	-	•	•
Sièges avant chauffants	-	-	-	•
Banquette arrière rabattable en 2 parties (60:40)	•	•	•	•
Appuis-tête réglables en hauteur à l'avant et à l'arrière	•	•	•	•
Points d'ancrage ISOFIX pour siège enfant	•	•	•	•
<b>Divers</b>				
Régulateur de vitesse avec limiteur de vitesse (par sur boîte auto)	-	-	•	•
Indicateur de changement de vitesse (pas sur boîte auto)	•	•	•	•
Poignées de portes chromées	-	-	-	•
Accents intérieurs de couleur bleue ou orange (selon revêtement des sièges)	•	•	•	•
Accents intérieurs de couleur gris foncé (selon revêtement des sièges)	-	-	•	•
Accents intérieurs de couleur rouge (selon revêtement des sièges)	-	-	-	•
Console centrale avec porte-gobelets	•	•	•	•
Éclairage boîte à gants	-	-	-	•
Grands vide-poches dans les portières avant (avec porte-bouteilles)	•	•	•	•
Pare-soleil côté conducteur et passager	•	•	•	•
Pare-soleil avec miroir de courtoisie	-	-	•	•
Couvre-coffre	•	•	•	•
Éclairage du coffre à bagages	-	-	•	•
Prise 12V intérieure	•	•	•	•

	Fun	Air	Twist	Sky
<b>Systèmes audio et information</b>				
<b>Audio</b>				
Pré-équipement radio	•	-	-	-
Radio MP3	-	•	•	•
2 haut-parleurs avant	-	•	•	•
2 haut-parleurs arrière	-	-	P	•
Prises AUX et USB	-	•	•	•
Système mains-libres Bluetooth*	-	-	P	•
Pré-équipement docking smartphone (pas avec système de navigation)	-	-	•	-
<b>Information</b>				
Compte-tours	•	•	•	•
Compteur kilométrique journalier	•	•	•	•
Ordinateur de bord	•	•	•	•
Témoin de niveau de carburant	•	•	•	•
<b>Navigation</b>				
Système de navigation avec écran tactile 7"	-	-	P	•
TomTom Live Services – 7 années gratuites	-	-	P	•
Smart Device Integration	-	-	P	•
<b>Sécurité</b>				
<b>Systèmes électroniques</b>				
ABS avec répartiteur de freinage (EBD) et Brake Assist System (BAS)	•	•	•	•
Electronic Stability Program (ESP)	•	•	•	•
Emergency Stop Signal (ESS)	-	-	-	•
Hill Start Assist Control (HAC)	-	-	-	•
Vehicle Stability Management (VSM)	•	•	•	•
<b>Airbags &amp; ceintures de sécurité</b>				
Airbags conducteur et passager avant	•	•	•	•
Airbags latéraux avant	•	•	•	•
Airbags rideaux à l'avant et à l'arrière	•	•	•	•
Airbag passager désactivable	•	•	•	•
Signal d'oubli de ceinture de sécurité	•	•	•	•
Ceintures de sécurité à 3 points sur tous les sièges	•	•	•	•
Ceintures de sécurité avant réglable en hauteur	-	-	-	•
Prétensionneurs avec limiteur de charge (ceintures avant)	•	•	•	•
<b>Divers</b>				
Capteurs de stationnement à l'arrière	-	-	-	•
Kit de réparation de pneu	•	•	-	-
Roue de réserve temporaire	-	-	•	•
Système de contrôle de pression des pneus (TPMS)	•	•	•	•
Système antivol à immobilizer	•	•	•	•

• de série - pas d'application P Techno pack

## ÉQUIPEMENT DE SÉRIE NOUVELLE i10

### FUN

#### Extérieur

Pare-chocs en couleur carrosserie

Vitres teintées

Essuie-glaces avant avec intermittence

Jantes en acier 14“ (pneus 175/65R14)

#### Intérieur

Verrouillage central

Volant réglable en hauteur

Direction assistée électromécanique

Revêtement des sièges en tissu noir/bleu ou noir/orange

Banquette arrière rabattable en 2 parties (60:40)

Points d’ancrage ISOFIX pour siège enfant (arrière)

Indicateur de changement de vitesse (pas sur boîte auto)

#### Sécurité

Airbags conducteur et passager avant

Airbags latéraux avant

Airbag rideaux à l’avant et à l’arrière

Kit de réparation de pneu

Système de contrôle de pression des pneus (TPMS)

### AIR (ÉQUIPEMENT ADDITIONNEL À LA VERSION FUN)

Air conditionné manuel

Radio MP3

2 haut-parleurs avant

Prises AUX et USB

### TWIST (ÉQUIPEMENT ADDITIONNEL À LA VERSION AIR)

Poignées de portes et rétroviseurs en couleur carrosserie

Rétroviseurs électriques et chauffants

Eclairage de jour

Vitres avant/arrière à commande électrique

Fonction “auto-down“ pour la vitre conducteur

Roue de réserve temporaire

Commande à distance pour verrouillage central

Verrouillage automatique des portes au démarrage

Revêtement des sièges en tissu noir/bleu, noir/orange ou noir/gris foncé

Siège conducteur réglable en hauteur

Cruise control avec limiteur de vitesse (pas avec boîte auto)

Pré-équipement docking smartphone

Commandes audio au volant (pas sur boîte auto)

### SKY (ÉQUIPEMENT ADDITIONNEL À LA VERSION TWIST)

Phares antibrouillard avant

Éclairage de jour LED

Répétiteurs de clignotants intégrés aux rétroviseurs

Éclairage de virage statique

Jantes en alliage léger 15“ (pneus 185/55R15)

Vitres arrière “Privacy”

Air conditionné automatique

Volant et pommeau de vitesses en cuir

Volant chauffant

Sièges avant chauffants

Revêtement de sièges en tissu noir/bleu, noir/orange, noir/gris foncé ou noir/rouge

Système de navigation avec écran tactile 7”

TomTom Live Services – 7 années gratuites

Smart Device Integration

2 haut-parleurs arrière

Système mains-libres Bluetooth®

Emergency Stop Signal (ESS)

Hill Start Assist Control (HAC)

Capteurs de stationnement arrière

## RIX NOUVELLE i10

	Cylindrée	Chev. Fisc.	Puissance (kW/ch)	Émission CO <sub>2</sub> (g/km) (NEDC)	Prix catalogue Hors TVA	Prix catalogue TVA 17% comprise
--	-----------	-------------	-------------------	--	-------------------------	---------------------------------

### FUN

1.0i 5M/T	998 cc	6	49 / 66	108 g	8.511,57 €	9.958,54 €
-----------	--------	---	---------	-------	------------	------------

### AIR

1.0i 5M/T	998 cc	6	49 / 66	108 g	9.627,27 €	11.263,91 €
-----------	--------	---	---------	-------	------------	-------------

### TWIST

1.0i 5M/T	998 cc	6	49 / 66	108 g	10.329,75 €	12.085,81 €
1.0i 4A/T	998 cc	6	49 / 66	134 g	11.032,23 €	12.907,71 €

### SKY

1.0i 5M/T	998 cc	6	49 / 66	108 g	11.693,39 €	13.681,26 €
1.0i 4A/T	998 cc	6	49 / 66	134 g	12.395,87 €	14.503,17 €
1.2i 5M/T	1.248 cc	7	64 / 87	114 g	12.023,97 €	14.068,04 €

### OPTIONS & PACKS

Couleur métallisée / Couleur mica	413,22 €	483,47 €
Couleur spéciale (Morning Glory)	289,26 €	338,43 €
Techno Pack (sur Twist)	661,16 €	773,55 €

  Système de navigation avec écran tactile 7”

  Smart Device Integration

  TomTom Live Services - 7 années gratuites

  Bluetooth®

  Commandes au volant (audio, Bluetooth®, reconnaissance vocale)

  2 haut-parleurs arrière

  Jantes en alliage léger 14”



Hyundai. La seule marque à vous offrir de série

5 ans de garantie sans limitation de kilométrage.

<sup>[1]</sup> La garantie de 5 ans sans limitation de kilométrage s'applique uniquement aux véhicules Hyundai vendus initialement à un client final par un distributeur Hyundai agréé, comme indiqué dans les termes et conditions du livret de garantie.

# SPÉCIFICATIONS TECHNIQUES NOUVELLE i10

	1.0i	1.2i
<b>MOTEUR</b>		
Carburant	Essence	Essence
Nombre de cylindres	3 en ligne	4 en ligne
Nombre de soupapes par cylindre	4	4
Cylindrée	998	1.248
Taux de compression	10,5	10,5
Puissance	49 kW - 66ch / 5.500 tpm	64 kW - 87ch / 6.000 tpm
Couple	95 Nm / 3.500 tpm	120 Nm / 4.000 tpm
Puissance fiscale	6	7
Norme d'émission	Euro 6	Euro 6
Nombre de rapports	5 manuelle	4 automatique
<b>DIRECTION</b>		
Diamètre de braquage min. (m)	9,72	
<b>FREINS</b>		
Avant / arrière	Freins à disques ventilés / Freins à disques	
<b>SUSPENSION</b>		
Avant / arrière	Indépendante de type Mc-Pherson à ressorts hélicoïdaux et barre stabilisatrice / Barre de torsion	
Pneus	175/65R14 ou 185/55R15	
<b>CONSUMMATION (NEDC)</b>		
En dehors de la zone urbaine (l/100km)	4,0	4,8
En zone urbaine (l/100km)	6,0	7,3
Trafic mixte (l/100km)	4,7	5,8
Émission CO <sub>2</sub> (g/km)	108	134
<b>PERFORMANCES</b>		
Accélération 0-100 km/h (s)	14,7	16,8
Vitesse maximale (km/h)	156	150
<b>DIMENSIONS EXTÉRIEURES (MM)</b>		
Longueur	3.665	
Largeur	1.660	
Hauteur	1.500	
Empattement	2.385	
<b>POIDS (KG)</b>		
Poids en ordre de marche (min.)	933	952
Poids en ordre de marche (max.)	1.008	1.014
Charge maximale	1.420	1.440
Poids tractable (freiné / non freiné)	0	
Réservoir de carburant (l)	40	
Coffre à bagages (min/max) (l, norme VDA)	252 / 1.046	

Les chiffres de consommation peuvent varier en fonction de la charge du véhicule, de l'état de la chaussée et du style de conduite.

## ACCESSOIRES



Tapis en caoutchouc



Cargo separator



Protection de seuil avec logo i10



Écran protection solaire et givre



Protection de coffre



Enjoliveur de hayon

Accessoires	Réf.	Prix client (TVA et montage inclus)
Delivery Pack	DPI10IA	66,71 €
Kit roues hiver 14" jantes en tôle - Yokohama (4pc)	52910-B9100Y	582,10 €
Protection de coffre	B9122-ADE00	48,16 €
Tapis en caoutchouc	B9131-ADE00	50,87 €
Cargo separator	1J150-ADE00	219,79 €
Protection de seuil avec logo i10 (4 pc)	E8450-0X000	101,81 €
Enjoliveur de hayon, inox	B9491-ADE00ST	83,89 €
Écran protection solaire et givre	B9723-ADE00	42,42 €

# i20

Liste de prix



# La nouvelle Hyundai i20

## Visiblement parfaite

Quelle que soit la nouvelle i20 que vous choisissez, le style, l'espace et le raffinement sont toujours de série. La personnalité déterminée de la nouvelle i20 s'exprime également au travers de cet effet de 'toit flottant' créé par le montant C noir brillant. Une ligne pleine de caractère s'étire sur toute la longueur de la voiture jusqu'aux blocs optiques arrière, soulignant le design moderne et puissant de la i20. Et ceux qui recherchent une allure encore plus sportive porteront leur choix sur la nouvelle i20 Coupé.



### COULEURS EXTÉRIEURES

COULEUR NON MÉTALLISÉE



Polar White (PSW)

COULEUR MÉTALLISÉE



Star Dust (V3G)



Sleek Silver (RYS)<sup>(1)(2)</sup>



Aqua Sparkling (W3U)<sup>(2)</sup>



Iced Coffee (X9N)<sup>(2)</sup>

COULEUR MICA



Phantom Black (X5B)



Red Passion (X2R)<sup>(1)</sup>

### COULEURS INTÉRIÈRES

Phantom Black

Star Dust

Iced Coffee<sup>(2)</sup>

Aqua Sparkling<sup>(2)</sup>

Sleek Silver<sup>(1)(2)</sup>

Polar White

Red Passion<sup>(1)</sup>



Gris anthracite (TRY)<sup>(1)</sup>



Bleu gris (UGY)<sup>(2)</sup>



Cappuccino (brun) (RBW)<sup>(2)</sup>



Orange (TRG)<sup>(3)</sup>

	Phantom Black	Star Dust	Iced Coffee <sup>(2)</sup>	Aqua Sparkling <sup>(2)</sup>	Sleek Silver <sup>(1)(2)</sup>	Polar White	Red Passion <sup>(1)</sup>
Gris anthracite (TRY) <sup>(1)</sup>	•	•	•	•	•	•	•
Bleu gris (UGY) <sup>(2)</sup>	•	•	-	•	-	•	-
Cappuccino (brun) (RBW) <sup>(2)</sup>	•	•	•	-	-	•	-
Orange (TRG) <sup>(3)</sup>	•	-	-	-	-	•	-

• de série - pas d'application (1) pas disponible sur Air (2) pas disponible sur Coupé (3) uniquement disponible sur Coupé



## ÉQUIPEMENT i20

	5 portes			Coupé	
	Air	Twist	Sky	Sport	Sport+
<b>Extérieur</b>					
<b>Carrosserie</b>					
Poignées de portes en couleur carrosserie	•	•	•	•	•
Pare-chocs en couleur carrosserie	•	•	•	•	•
Troisième feu stop	•	•	•	•	•
Toit ouvrant panoramique (électrique) avec pare-soleil	-	-	•	-	•
<b>Rétroviseurs extérieurs</b>					
Rétroviseurs en couleur carrosserie	•	•	•	•	•
Répétiteurs de clignotants intégrés aux rétroviseurs	•	•	•	•	•
Rétroviseurs à commande électrique	•	•	•	•	•
Rétroviseurs à dégivrage électrique	•	•	•	•	•
Rétroviseurs rabattables électriquement	-	-	•	-	•
<b>Éclairage</b>					
Phares halogènes	•	•	-	-	-
Phares de type “projecteur”	-	-	•	•	•
Éclairage de jour LED	-	-	•	•	•
Feux de position LED	-	-	•	•	•
Phares antibrouillard avant	-	•	•	•	•
Phares à allumage automatique	-	P	•	-	•
Éclairage de virage statique	-	-	•	•	•
Réglage en hauteur des phares	•	•	•	•	•
<b>Vitres</b>					
Vitres teintées	•	•	•	•	•
Vitres arrière “Privacy”	-	-	•	-	•
Vitres avant à commande électrique	•	•	•	•	•
Vitres arrière à commande électrique	-	•	•	-	-
Fonction “auto-down” pour la vitre conducteur	-	•	•	•	•
Dégivrage de la lunette arrière	•	•	•	•	•
<b>Essuie-glaces</b>					
Essuie-glaces avant avec intermittence	•	•	•	•	•
Capteur de pluie	-	-	•	-	•
Essuie-glace arrière avec lave-glace	•	•	•	•	•
<b>Jantes &amp; Pneus</b>					
Jantes en acier 15”	•	•	-	-	-
Jantes en alliage léger 16”	-	P	•	•	-
Jantes en alliage léger 17”	-	-	-	-	•
Pneus 185/65R15	•	•	-	-	-
Pneus 195/55R16	-	P	•	•	-
Pneus 205/45R17	-	-	-	-	•
Enjoliveurs (pas avec jantes en alliage léger)	•	•	-	-	-

	5 portes			Coupé	
	Air	Twist	Sky	Sport	Sport+
Kit de réparation de pneus	•	-	-	-	-
Roue de secours temporaire (pas sur 1.0 T-GDi 100ch)	-	•	•	•	•
<b>Divers</b>					
Protections latérales	-	-	•	-	•
Antenne de toit	•	•	•	•	•
Calandre avec encadrement chromé (pas sur 1.0T-GDi)	-	-	•	-	-

<b>Intérieur</b>					
<b>Ventilation</b>					
Air conditionné manuel	•	•	-	•	-
Air conditionné automatique	-	-	•	-	•
Boîte à gants réfrigérée	•	•	•	•	•
Système de désembuage automatique (pare-brise)	-	-	•	-	•

<b>Rétroviseur intérieur</b>					
Rétroviseur jour/nuit	•	•	-	•	-
Rétroviseur électrochromatique	-	-	•	-	•

<b>Verrouillage</b>					
Verrouillage central	•	•	•	•	•
Commande à distance	•	•	•	•	•
Verrouillage automatique des portes au démarrage	•	•	•	•	•

<b>Volant &amp; Direction</b>					
Volant réglable en hauteur	•	•	•	•	•
Volant réglable en profondeur	•	•	•	•	•
Volant et pommeau de vitesses en cuir	-	•	•	•	•
Volant chauffant	-	-	•	-	-
Commandes audio au volant	-	•	•	•	•
Commandes Bluetooth au volant	-	•	•	•	•
Commandes Cruise Control au volant	-	•	•	•	•
Direction assistée	•	•	•	•	•

<b>Sièges</b>					
Revêtement de sièges en tissu gris anthracite	-	•	•	•	•
Revêtement de sièges en tissu noir/gris bleu ou noir/cappuccino	•	•	•	-	-
Revêtement de sièges en tissu noir/orange	-	-	-	•	•
Siège conducteur réglable en hauteur	•	•	•	•	•
Sièges avant chauffants	-	-	•	-	-
Banquette arrière rabattable en 2 parties (60:40)	•	•	•	•	•
Ceintures de sécurité à 3 points à toutes les places	•	•	•	•	•
Appuis-tête réglables en hauteur à l'avant et à l'arrière	•	•	•	•	•
Points d'ancrage ISOFIX pour siège enfant (à l'arrière)	•	•	•	•	•

• de série - pas d'application O option P Techno Pack

## ÉQUIPEMENT i20

	5 portes			Coupé	
	Air	Twist	Sky	Sport	Sport+
<b>Divers</b>					
Régulateur de vitesse	-	•	•	•	•
Limiteur de vitesse	-	•	•	•	•
Indicateur de changement de vitesse (pas sur boîte auto)	•	•	•	•	•
Poignées de portes en chrome satiné	•	•	•	•	•
Accents intérieurs de couleur gris bleu (selon revêtement des sièges)	•	•	•	-	-
Accents intérieurs de couleur cappuccino (selon revêtement des sièges)	•	•	•	-	-
Accents intérieurs de couleur orange (sur Coupé avec sièges noir/orange)	-	-	-	•	•
Console centrale avec porte-gobelets	•	•	•	-	•
Accoudoir central avant	-	-	•	-	•
Vide-poches dans les portières (avec porte-bouteilles)	•	•	•	•	•
Pare-soleil côté conducteur et passager	•	•	•	•	•
Pare-soleil avec miroir de courtoisie (2)	•	•	•	•	•
Plafonnier avec lampes de lecture et range-lunettes	-	•	•	•	•
Couvre-coffre	•	•	•	•	•
Plancher de coffre réglable en hauteur	-	•	•	•	•
Prise 12V intérieure	•	•	•	•	•

### Audio, navigation et information

<b>Audio</b>					
Radio MP3	•	•	•	•	•
2 haut-parleurs avant	•	•	•	•	•
2 haut-parleurs arrière	-	P	•	-	•
2 tweeters avant	-	•	•	•	•
Prises AUX et USB	•	•	•	•	•
Système mains-libres Bluetooth*	-	•	•	•	•
Pré-équipement docking smartphone (pas avec système de navigation)	-	•	-	•	•

### Navigation

Système de navigation avec écran tactile 7"	-	P	•	-	O
Caméra de recul (image sur écran de navigation)	-	P	•	-	O

### Information

Compte-tours	•	•	•	•	•
Compteur kilométrique journalier	•	•	•	•	•
Ordinateur de bord	•	•	•	•	•
Témoin de niveau de carburant	•	•	•	•	•

	5 portes			Coupé	
	Air	Twist	Sky	Sport	Sport+
<b>Sécurité</b>					
<b>Systèmes électroniques</b>					
ABS avec répartiteur de freinage (EBD) et Brake Assist System (BAS)	•	•	•	•	•
Electronic Stability Program (ESP)	•	•	•	•	•
Hill Start Assist Control (HAC)	•	•	•	•	•
Vehicle Stability Management (VSM)	•	•	•	•	•
Lane Departure Warning System (LDWS)	-	•	•	-	-
<b>Airbags &amp; Ceintures de sécurité</b>					
Airbags conducteur et passager avant	•	•	•	•	•
Airbags latéraux avant	•	•	•	•	•
Airbags rideaux à l'avant et à l'arrière	•	•	•	•	•
Airbag passager désactivable	•	•	•	•	•
Signal d'oubli de ceinture de sécurité	•	•	•	•	•
Ceintures de sécurité à 3 points sur tous les sièges	•	•	•	•	•
Ceintures de sécurité avant réglable en hauteur	-	-	•	-	-
Prétensionneurs avec limiteur de charge (ceintures avant)	•	•	•	•	•
<b>Divers</b>					
Capteurs de stationnement à l'arrière	-	•	•	•	•
Capteurs de stationnement à l'avant	-	-	•	-	•
Système de contrôle de pression des pneus (TPMS)	•	•	•	•	•
Système antivol à transpondeur	•	•	•	•	•

• de série - pas d'application O option P Techno Pack



Hyundai. La seule marque à vous offrir de série  
5 ans de garantie sans limitation de kilométrage.

\*La garantie de 5 ans sans limitation de kilométrage s'applique uniquement aux véhicules Hyundai vendus initialement à un client final par un distributeur Hyundai agréé, comme indiqué dans les termes et conditions du livret de garantie.

## ÉQUIPEMENT DE SÉRIE i20

### AIR

#### Extérieur

Vitres avant à commande électrique

Essuie-glaces avant avec intermittence

Jantes en acier 15" (pneus 185/65R15) avec enjoliveurs

Rétroviseurs à commande & dégivrage électrique

Vitres teintées

#### Intérieur

Verrouillage central avec commande à distance

Volant réglable en hauteur et en profondeur

Siège conducteur réglable en hauteur

Banquette arrière rabattable en 2 parties (60:40)

Points d'ancrage ISOFIX pour siège enfant (à l'arrière)

Air conditionné manuel & boîte à gants réfrigérée

#### Audio, navigation et information

Radio MP3

2 haut-parleurs avant

Prises AUX et USB

#### Sécurité

Hill Start Assist Control (HAC)

Airbags conducteur et passager avant

Airbags latéraux avant

Airbag rideaux à l'avant et à l'arrière

Système de contrôle de pression des pneus (TPMS)

#### TWIST (ÉQUIPEMENT ADDITIONNEL À LA VERSION AIR)

Phares antibrouillard avant

Vitres arrière à commande électrique

Roue de secours temporaire (pas sur 1.0 T-GDi 100ch)

Volant et pommeau de vitesses en cuir

Volant multifonctions

Régulateur/Limiteur de vitesse

Plancher de coffre réglable en hauteur

2 tweeters avant

Système mains libres Bluetooth®

Pré-équipement docking smartphone (pas avec système de navigation)

Lane Departure Warning System (LDWS) (pas sur Coupé)

Capteurs de stationnement à l'arrière

#### SKY (ÉQUIPEMENT ADDITIONNEL À LA VERSION TWIST)

Éclairage de virage statique

Feux de jour & de position LED

Toit ouvrant panoramique (électrique) avec pare-soleil

Rétroviseurs rabattables électriquement

Calandre avec encadrement chromé (pas sur 1.0 T-Gdi)

Protection latérales

Vitres arrière „Privacy“

Air conditionné automatique & système de désembuage automatique (pare-brise)

Rétroviseur électrochromatique

Accoudoir central avant

Volant chauffant

Sièges avant chauffants

Capteurs de stationnement à l'avant

Système de navigation avec écran tactile 7" (pas de lecteur CD)

Caméra de recul

2 haut-parleurs arrière

Phares à allumage automatique et capteur de pluie

Jantes en alliage léger 16" (pneus 195/55R16)

#### SPORT (ÉQUIPEMENT ADDITIONNEL À LA VERSION TWIST, UNIQUEMENT SUR COUPÉ)

Eclairage de virage statique

Feux de jour & de position LED

Jantes en alliage léger 16“(pneus 195/55R16)

Revêtement des sièges en tissu gris anthracite ou noir/orange

Accents de couleur orange (uniquement avec intérieur orange)

#### SPORT+ (ÉQUIPEMENT ADDITIONNEL À LA VERSION SPORT, UNIQUEMENT SUR COUPÉ)

Jantes en alliage léger 17" (pneus 205/45R17)

Vitres arrière “Privacy”

Protection latérales

Accoudoir central avant

Rétroviseurs rabattables électriquement

Rétroviseur électrochromatique

Phares à allumage automatique et capteur de pluie

Capteurs de stationnement à l'avant

2 haut-parleurs arrière

Toit ouvrant panoramique électrique

Air conditionné automatique et système de désembuage automatique (pare-brise)

## PRIX i20

	Cylindrée	Chev. Fisc.	Puissance (kW/ch)	Émission CO <sub>2</sub> (g/km) (NEDC)	Prix catalogue Hors TVA	Prix catalogue TVA 17% comprise
--	-----------	-------------	-------------------	--	-------------------------	---------------------------------

MODÈLES i20						
-------------	--	--	--	--	--	--

AIR						
Air 1.2i 5M/T	1.248	7	55/75	119	12.230,58 €	14.309,78 €
Air 1.1 CRDi 6M/T	1.120	6	55/75	97	13.883,47 €	16.243,66 €

TWIST						
Twist 1.2i 5M/T	1.248	7	62/84	112	13.263,64 €	15.518,45 €
Twist 1.0 T-GDi 5M/T	998	6	74/100	102	14.338,02 €	16.775,48 €
Twist 1.4i 4A/T	1.368	8	74/100	143	14.503,31 €	16.968,87 €
Twist 1.1 CRDi 6M/T	1.120	6	55/75	97	14.916,53 €	17.452,34 €
Twist 1.4 CRDi 6M/T	1.396	8	66/90	102	15.412,40 €	18.032,50 €

SKY						
Sky 1.2i 5M/T	1.248	7	62/84	119	15.784,30 €	18.467,63 €
Sky 1.0 T-GDi 6M/T	998	6	88/120	115	17.437,19 €	20.401,51 €
Sky 1.4i 4A/T	1.368	8	74/100	148	17.023,97 €	19.918,04 €
Sky 1.4 CRDi 6M/T	1.396	8	66/90	106	17.933,06 €	20.981,68 €

OPTIONS & PACKS						
Couleur métallisée					454,54 €	531,82 €
Techno Pack (sur Twist)					991,74 €	1.160,33 €
Système de navigation avec écran tactile 7" (pas de lecteur cd) • Caméra de recul • 2 haut-parleurs arrière • Phares à allumage automatique Jantes en alliage léger 16" (pneus 195/55R16)						

MODÈLES i20 COUPÉ						
-------------------	--	--	--	--	--	--

SPORT						
Sport 1.2i 5M/T	1.248	7	62/84	119	13.222,31 €	15.470,11 €

SPORT+						
Sport+ 1.2i 5M/T	1.248	7	62/84	119	14.461,98 €	16.920,52 €
Sport+ 1.0 T-GDi 6M/T	998	6	88/120	115	16.114,88 €	18.854,40 €
Sport+ 1.4 CRDi 6M/T	1.396	8	66/90	106	16.610,74 €	19.434,57 €

OPTIONS & PACKS						
Couleur métallisée					454,54 €	531,82 €
Système de navigation (sur Sport+)					742,98 €	869,28 €

# SPÉCIFICATIONS TECHNIQUES i20

	1.2i 75ch	1.2i 84ch	1.0 T-GDi 100ch	1.0 T-GDi 120ch	1.4i 100ch	1.1 CRDi 75ch	1.4 CRDi 90ch
<b>MOTEUR</b>							
Carburant	Essence	Essence	Essence	Essence	Essence	Diesel	Diesel
Nombre de cylindres	4 en ligne	4 en ligne	3 en ligne	3 en ligne	4 en ligne	3 en ligne	4 en ligne
Nombre de soupapes par cylindre	4	4	4	4	4	4	4
Cylindrée	1.248	1.248	998	998	1.368	1.120	1.396
Taux de compression	10,5	10,5	10	10	10,5	16,0	16,0
Puissance	55kW (75ch) / 5.500 tpm	62kW (84ch) / 5.500 tpm	74kW (100ch) / 4.500 tpm	88kW (120ch) / 6.000 tpm	74kW (100ch) / 6.000 tpm	55kW (75ch) / 4.000 tpm	66kW (90ch) / 4.000 tpm
Couple	122Nm / 4.000 tpm	122Nm / 4.000 tpm	172Nm / 1.500 - 4.000 tpm	172Nm / 1.500 - 4.000 tpm	134Nm / 3.500 tpm	180Nm / 1.750 - 2.500 tpm	240Nm / 1.500 - 2.500 tpm
Puissance fiscale	7	7	6	6	8	6	8
Norme d'émission	Euro 6	Euro 6	Euro 6	Euro 6	Euro 6	Euro 6	Euro 6
Nombre de rapports	5 manuelle	5 manuelle	5 manuelle	6 manuelle	4 automatique	6 manuelle	6 manuelle
<b>DIRECTION</b>							
Diamètre de braquage min. (m)	10,2						
<b>FREINS</b>							
Avant / arrière	Freins à disques ventilés / Freins à disques (Freins à tambours pour 1.2i 75ch)						
<b>SUSPENSION</b>							
Avant / arrière	Indépendante de type Mc-Pherson à ressorts hélicoïdaux et barre stabilisatrice / Barre de torsion						
Pneus	185/65 R15, 195/55 R16 ou 205/45 R17*						
<b>CONSUMMATION (NEDC)</b>							
En dehors de la zone urbaine (l/100km)	4,2	4,1 <sup>1</sup> / 4,2 <sup>2</sup>	3,7 <sup>1</sup> /3,9 <sup>2</sup>	4,2	4,8 <sup>1</sup> / 5,1 <sup>2</sup>	3,3 <sup>1</sup> / 3,4 <sup>2</sup>	3,4 <sup>1</sup> / 3,5 <sup>2</sup>
En zone urbaine (l/100km)	6,6	6,0 <sup>1</sup> / 6,6 <sup>2</sup>	5,6 <sup>1</sup> /5,8 <sup>2</sup>	6,3	8,2 <sup>1</sup> / 8,5 <sup>2</sup>	4,4 <sup>1</sup> / 4,9 <sup>2</sup>	4,7 <sup>1</sup> / 4,9 <sup>2</sup>
Trafic mixte (l/100km)	5,1	4,8 <sup>1</sup> / 5,1 <sup>2</sup>	4,4 <sup>1</sup> /4,6 <sup>2</sup>	5	6,2 <sup>1</sup> / 6,4 <sup>2</sup>	3,7 <sup>1</sup> / 4,0 <sup>2</sup>	3,9 <sup>1</sup> / 4,1 <sup>2</sup>
Émission CO <sub>2</sub> (g/km)	119	112 <sup>1</sup> / 119 <sup>2</sup>	102 <sup>1</sup> /107 <sup>2</sup>	115	143 <sup>1</sup> / 148 <sup>2</sup>	97 <sup>1</sup> / 103 <sup>2</sup>	102 <sup>1</sup> / 106 <sup>2</sup>
<b>PERFORMANCES</b>							
Accélération 0-100 km/h (s)	13,6	12,8	10,7	10,2	13,2	16,0	12,1
Vitesse maximale (km/h)	160	170	188	190	170	159	175
<b>DIMENSIONS EXTÉRIEURES (MM)</b>							
Longueur	4.045 <sup>1</sup> / 4.035						
Largeur	1.730 <sup>1</sup> / 1.734						
Hauteur	1.449 <sup>1</sup> / 1.474						
Empattement	2.570						
<b>POIDS (KG)</b>							
Poids en ordre de marche (min.)	1.040	1.040	1.065	1.070	1.079	1.143	1.165
Poids en ordre de marche (max.)	1.158	1.158	1.164	1.218	1.197	1.255	1.280
Charge maximale	1.580	1.580	1.600	1.640	1.620	1.680	1.690
Poids tractable (freiné / non freiné)	910 / 450	910 / 450	1.000 / 450	1.100 / 450	800 / 450	800 / 450	1.100 / 450
Réservoir de carburant (l)	50						
Coffre à bagages (min/max) (l, norme VDA)	326 (311 <sup>1</sup> ) / 1.042 (986 <sup>1</sup> )						

\* i20 Coupé

<sup>1</sup> Version avec jantes 15"

<sup>2</sup> Version avec jantes 16" ou 17"

Les chiffres de consommation peuvent varier en fonction de la charge du véhicule, de l'état de la chaussée et du style de conduite.

## ACCESSOIRES



Kit roues hiver 15" jantes alu avec TPMS (4pc)



Support smartphone



Tapis en caoutchouc



Accoudoir central avant avec compartiment de rangement



Delivery Pack



Protection de seuil avec logo i20



Protection portes (5p)

i20 3-portes et 5-portes	Réf.	Prix client (TVA et montage inclus)
Cuir "seatwear" : noir / noir-gris	KA320SGB001 / KA320SGB002	572,00 €
Kit roues hiver 15" jantes alu avec TPMS (4pc)	C8400-ADE01TY	1.043,26 €
Attache-remorque fixe (câblage 7 pôles inclus)	TPI20GB7	514,45 €
Tapis en caoutchouc	C8131-ADE05	40,42 €
Accoudoir central avant avec compartiment de rangement	C8161-ADE00	250,74 €
Navigation incorporée Pioneer	KIT120GBF980BT	870,00 €

i20 3-portes	Réf.	Prix client (TVA et montage inclus)
Delivery Pack (pour i20 avec coffre double plancher de chargement)	DPI20GBTRAY	124,73 €
Protection de seuil avec logo i20 (2pc)	C8450-ADE00AL	72,25 €

i20 5 portes	Réf.	Prix client (TVA et montage inclus)
Support smartphone (pour docking station)	C8F77-AC000	105,17 €
Delivery Pack (pour i20 sans coffre double plancher de chargement)	DPI20GB	124,73 €
Delivery Pack (pour i20 avec coffre double plancher de chargement)	DPI20GBTRAY	124,73 €
Attache-remorque amovible verticale (câblage 7 pôles inclus)	TPPI20GB7	671,31 €
Protection de seuil avec logo i20 (4pc)	C8450-ADB00	111,74 €
Protections portes (5p)	C8271-ADE00BL	153,19 €

# ix20

Liste de prix




# La Nouvelle ix20

## Tellement spacieuse. Tellement élégante.


Avez-vous déjà vu la nouvelle ix20 ? D'entrée de jeu, elle surprend avec l'habitacle le plus spacieux de sa catégorie, sans pour autant faire de compromis en termes de style et d'élégance. Sous son design frais et dynamique, vous trouvez un équipement encore plus complet et de nouvelles technologies destinées à faire de chaque trajet un vrai moment de détente. Si la ix20 est si séduisante, ce n'est donc pas uniquement en raison de son superbe nouveau look. Vous cherchez une voiture compacte associant espace, élégance et confort ? Découvrez dès à présent la nouvelle Hyundai ix20.



### COULEURS INTÉRIEURES



Fun & Cool



Pop & Joy

### COULEURS EXTÉRIEURES

#### COULEUR NON MÉTALLISÉE



Polar White (PYW)

#### COULEUR MÉTALLISÉE/MICA



Phantom Black (PAE)



Pepper Grey (Z3G)



Platinum Silver (U3S)



White Sand (Y3Y)



Stargazing Blue (SG5)



Ara Blue (R3U)



Fiery Red (PR2)



Jantes en acier 15" avec enjoliveur



Jantes en aluminium de 16"



Jantes en aluminium de 17"

## ÉQUIPEMENT ix20

	Fun*	Cool*	Pop*	Joy*
<b>Extérieur</b>				
<b>Carrosserie</b>				
Poignées de portes en couleur carrosserie	•	•	•	-
Poignées de portes chromées	-	-	-	•
Pare-chocs en couleur carrosserie	•	•	•	•
Troisième feu stop	•	•	•	•
Spoiler de toit	•	•	•	•
Toit ouvrant panoramique électrique avec pare-soleil	-	-	-	•
<b>Rétroviseurs extérieurs</b>				
Rétroviseurs en couleur carrosserie	•	•	•	•
Répétiteurs de clignotants intégrés aux rétroviseurs	-	-	•	•
Rétroviseurs à commande électrique	•	•	•	•
Rétroviseurs extérieurs chauffants	•	•	•	•
Rétroviseurs rabattables électriquement	-	-	•	•
<b>Éclairage</b>				
Phares halogènes	•	•	-	-
Phares de type "projecteur"	-	-	•	•
Blocs optiques LED à l'arrière	-	-	-	•
Phares antibrouillard avant	-	•	•	•
Phares à allumage automatique	-	-	•	•
Éclairage de virage statique	-	-	•	•
Réglage en hauteur des phares	•	•	•	•
<b>Vitres</b>				
Vitres teintées	•	•	•	•
Vitres arrière "Privacy"	-	-	•	•
Vitres avant à commande électrique	•	•	•	•
Vitres arrière à commande électrique	-	•	•	•
Fonction "auto-down" pour la vitre conducteur	-	•	•	•
Dégivrage de la lunette arrière	•	•	•	•
<b>Essuie-glaces</b>				
Essuie-glaces avant avec intermittence	•	•	•	-
Capteur de pluie	-	-	-	•
Essuie-glace arrière avec lave-glace	•	•	•	•
<b>Jantes &amp; Pneus</b>				
Jantes en acier 15"	•	•	-	-
Jantes en alliage léger 16" (* Joy avec transmission automatique)	-	-	•	•*
Jantes en alliage léger 17" (uniquement avec transmission manuelle)	-	-	-	•
Pneus 195/65R15	•	•	-	-
Pneus 205/55R16 (* Joy avec transmission automatique)	-	-	•	•*
Pneus 205/50R17 (uniquement avec transmission manuelle)	-	-	-	•
Enjoliveurs (pas avec jantes alliage léger)	•	•	-	-
Kit de réparation de pneus	•	-	-	-
Roue de secours temporaire	-	•	•	•

	Fun*	Cool*	Pop*	Joy*
<b>Divers</b>				
Antenne de toit	•	•	•	•
Calandre avec inserts chromés	-	-	-	•

Intérieur				
<b>Ventilation</b>				
Air conditionné manuel	-	•	-	-
Air conditionné automatique	-	-	•	•
Boîte à gants réfrigérée	-	•	•	•
Système de désembuage automatique (pare-brise)	-	-	-	•

<b>Rétroviseur intérieur</b>				
Rétroviseur jour/nuit	•	•	•	-
Rétroviseur électrochromatique	-	-	-	•

<b>Verrouillage</b>				
Verrouillage central	•	•	•	•
Commande à distance	-	•	•	•
Keyless go (ouverture et démarrage sans clé)	-	-	-	•

<b>Volant &amp; Direction</b>				
Volant réglable en hauteur	•	•	•	•
Volant réglable en profondeur	•	•	•	•
Volant et pommeau de vitesses en cuir	-	•	•	•
Volant chauffant	-	-	-	•
Commandes audio au volant	-	•	•	•
Commandes Bluetooth au volant	-	-	•	•
Commandes Cruise Control/limiteur de vitesse au volant	-	-	•	•
Direction assistée	•	•	•	•

<b>Sièges</b>				
Revêtement des sièges en tissu gris anthracite "dot confort"	•	•	-	-
Revêtement des sièges en tissu noir "premium"	-	-	•	•
Siège conducteur réglable en hauteur	•	•	•	•
Sièges avant chauffants	-	-	-	•
Banquette arrière rabattable en 2 parties (60:40)	•	•	•	•
Banquette arrière coulissante (60:40)	•	•	•	•
Ceintures de sécurité à 3 points à toutes les places	•	•	•	•
Appuis-tête réglables en hauteur à l'avant et à l'arrière	•	•	•	•
Points d'ancrage ISOFIX pour siège enfant (à l'arrière)	•	•	•	•

\*Disponible jusqu'à épuisement du stock

## ÉQUIPEMENT ix20

	Fun*	Cool*	Pop*	Joy*
<b>Divers</b>				
Régulateur & limiteur de vitesse	-	-	•	•
Clignotants "one touch"	•	•	•	•
Système start/stop (ISG) (pas avec transmission automatique)	•	•	•	-
Indicateur de changement de vitesse (pas sur boîte auto)	•	•	•	•
Poignées de portes chromées (intérieur)	-	•	•	•
Console centrale look alu avec inserts "piano black"	-	-	•	•
Console centrale avec porte-gobelets	•	•	•	•
Accoudoir central avant (conducteur)	-	-	•	•
Vide-poches dans les portières (avec porte-bouteilles)	•	•	•	•
Filet de rangement sur le dossier des sièges avant	-	-	•	•
Pare-soleil avant avec miroir de courtoisie	•	•	•	•
Pare-soleil avec miroirs de courtoisie éclairés	-	•	•	•
Plafonnier avec lampes de lecture	-	•	•	•
Couvre-coffre	•	•	•	•
Plancher de coffre réglable en hauteur	-	•	•	•
Prise 12V intérieure & coffre	•	•	•	•

Audio, navigation et information				
<b>Audio</b>				
Radio CD/MP3	•	•	•	•
2 haut-parleurs avant	•	•	•	•
2 haut-parleurs arrière	•	•	•	•
2 tweeters avant	•	•	•	•
Prises AUX et USB	•	•	•	•
Système mains libres Bluetooth*	-	-	•	•
<b>Navigation</b>				
Système de navigation avec écran tactile 7" et caméra de recul	-	-	O	•
<b>Information</b>				
Compte-tours	•	•	•	•
Compteur kilométrique journalier	•	•	•	•
Ordinateur de bord	•	•	•	•
Cluster "Supervision"	-	-	-	•
Témoin de niveau de carburant	•	•	•	•
Indicateur de changement de rapport (pas avec transmission automatique)	•	•	•	•

• de série - pas d'application O option

	Fun*	Cool*	Pop*	Joy*
<b>Sécurité</b>				
<b>Systèmes électroniques</b>				
ABS, EBD & BAS	•	•	•	•
ESP (Electronic Stability Program), programme de stabilité électronique	•	•	•	•
HAC (Hill start Assist Control), aide au démarrage en côte	•	•	•	•
<b>Airbags &amp; Ceintures de sécurité</b>				
Airbags conducteur et passager avant	•	•	•	•
Airbags latéraux avant	•	•	•	•
Airbag rideaux à l'avant et à l'arrière	•	•	•	•
Airbag passager désactivable	•	•	•	•
Signal d'oubli de ceinture de sécurité	•	•	•	•
Ceintures de sécurité à 3 points sur tous les sièges	•	•	•	•
Prétensionneurs avec limiteur de charge (ceintures avant)	•	•	•	•
<b>Divers</b>				
Capteurs de stationnement à l'arrière	-	-	•	•
Système de contrôle de pression des pneus (TPMS)	•	•	•	•
Système antivol à transpondeur	•	•	•	•

\*Disponible jusqu'à épuisement du stock



Hyundai. La seule marque à vous offrir de série  
5 ans de garantie sans limitation de kilométrage.

\*La garantie de 5 ans sans limitation de kilométrage s'applique uniquement aux véhicules Hyundai vendus initialement à un client final par un distributeur Hyundai agréé, comme indiqué dans les termes et conditions du livret de garantie.



## ÉQUIPEMENT DE SÉRIE ix20

### FUN

#### Extérieur

Rétroviseurs à réglages et dégivrage électriques

Vitres avant à commande électrique

Essuie-glace avant avec intermittence

Jantes en acier 15" (pneus 195/65R15)

Kit de réparation de pneus

#### Intérieur

Verrouillage central

Volant réglable en hauteur & profondeur

Siège conducteur réglable en hauteur

Banquette arrière coulissante & rabattable en 2 parties (60:40)

Points d'ancrage ISOFIX pour siège enfant (à l'arrière)

Clignotants "one touch"

Système Start/Stop (ISG) (pas avec transmission automatique)

#### Audio, navigation et information

Radio-CD MP3

6 haut-parleurs (2 Avant, 2 Arrière & 2 Tweeters)

Prises AUX et USB

#### Sécurité

Hill Start Assist Control (HAC)

Airbags conducteur et passager avant

Airbags latéraux avant

Airbag rideaux à l'avant et à l'arrière

Système de contrôle de pression des pneus (TPMS)

### COOL (ÉQUIPEMENT ADDITIONNEL À LA VERSION FUN)

Phares antibrouillard avant

Vitres arrière à commande électrique

Roue de secours temporaire

Air conditionné manuel & boîte à gants réfrigérée

Verrouillage central avec commande à distance

Volant et pommeau en cuir

Commandes audio au volant

Plancher de coffre réglable en hauteur

### POP (ÉQUIPEMENT ADDITIONNEL À LA VERSION COOL)

Rétroviseurs rabattables électriquement

Phares à allumage automatique

Eclairage de virage statique

Vitres arrière "Privacy"

Jantes en alliage léger 16" (pneus 205/55R16) (aussi sur Joy à boîte auto)

Climatisation automatique

Régulateur & limiteur de vitesse

Accoudoir central avant (côté conducteur)

Système mains libres Bluetooth®

Capteurs de stationnement à l'arrière

### JOY (ÉQUIPEMENT ADDITIONNEL À LA VERSION POP)

Toit ouvrant panoramique électrique avec pare-soleil

Blocs optiques LED à l'arrière

Capteur de pluie

Jantes en alliage léger 17" (pneus 205/50R17) (uniquement sur boîte manuelle)

Calandre avec inserts chromés

Système de désembuage automatique (pare-brise)

Rétroviseur électrochromatique

Keyless go (ouverture et démarrage sans clé)

Volant chauffant

Sièges avant chauffants

Système de navigation avec écran tactile 7"

Caméra de recul

## PRIX ix20\*

	Cylindrée	Chev. Fisc.	Puissance (kW/ch)	Emission CO <sub>2</sub> (g/km) (NEDC)	Prix catalogue hors TVA	Prix catalogue TVA 17% comprise
--	-----------	-------------	-------------------	--	-------------------------	---------------------------------

Essence						
1.4i Fun ISG (start/stop)	1.396 cc	8	66 / 90	130	13.470,25 €	15.760,19 €
1.4i Cool ISG (start/stop)	1.396 cc	8	66 / 90	130	15.247,11 €	17.839,12 €
1.4i Pop ISG (start/stop)	1.396 cc	8	66 / 90	130	16.114,88 €	18.854,40 €
1.6i Pop ISG (start/stop)	1.591 cc	9	92 / 125	139	16.776,03 €	19.627,96 €
1.6i Pop A/T	1.591 cc	9	92 / 125	150	17.809,09 €	20.836,64 €
1.6i Joy	1.591 cc	9	92 / 125	148	19.957,85 €	23.350,69 €
1.6i Joy A/T	1.591 cc	9	92 / 125	150	20.990,91 €	24.559,36 €

Diesel						
1.4 CRDi Pop ISG (start/stop)	1.396 cc	8	66 / 90	110	17.767,77 €	20.788,29 €
1.6 CRDi Pop ISG (start/stop)	1.582cc	9	85 / 115	115	18.428,93 €	21.561,84 €
1.6 CRDi Joy	1.582cc	9	85 / 115	120	21.610,74 €	25.284,57 €

### OPTIONS

Couleur métallisée/mica	454,54 €	531,81 €
Système de navigation avec caméra de recul (sur Pop)	1.239,67 €	1.450,41 €

\* Toutes les versions de la ix20 sont disponibles jusqu'à épuisement du stock



Hyundai. La seule marque à vous offrir de série 5 ans de garantie sans limitation de kilométrage.

\*La garantie de 5 ans sans limitation de kilométrage s'applique uniquement aux véhicules Hyundai vendus initialement à un client final par un distributeur Hyundai agréé, comme indiqué dans les termes et conditions du livret de garantie.

# SPÉCIFICATIONS TECHNIQUES ix20

	1.4i	1.6i	1.4 CRDi 90ch	1.6 CRDi 115ch	
<b>MOTEUR</b>					
Carburant	Essence	Essence	Diesel	Diesel	
Nombre de cylindres	4 en ligne	4 en ligne	4 en ligne	4 en ligne	
Nombre de soupapes par cylindre	4	4	4	4	
Cylindrée	1.396	1.591	1.396	1.582	
Taux de compression	10,5 : 1	10,5 : 1	16,0 : 1	16,0 : 1	
Puissance	66 kW (90ch) / 6.000 tpm	92 kW (125ch) / 6.300 tpm	66 kW (90ch) / 4.000 tpm	85 kW (115ch) / 4.000 tpm	
Couple	137 Nm (5.000 tpm)	156 Nm (4.200 tpm)	240 Nm (1.500 - 2.500 tpm)	260 Nm (1.500 - 3.000 tpm)	
Puissance fiscale	8	9	8	9	
Norme d'émission	Euro 6	Euro 6	Euro 6	Euro 6	
Nombre de rapports	5 manuelle	6 manuelle	6 automatique	6 manuelle	
<b>DIRECTION</b>					
Diamètre de braquage min. (m)	10,6				
<b>FREINS</b>					
Avant / arrière	Disques ventilés / Disques				
<b>SUSPENSION</b>					
Avant / arrière	Indépendante de type Mc-Pherson à ressorts hélicoïdaux et barre stabilisatrice / Système multilink				
Pneus	195/65R15, 205/55R16 of 205/50R17				
<b>CONSUMMATION (V5B) (NEDC)</b>					
En dehors de la zone urbaine (l/100km)	5,1	5,2 (5,7)	5,2	3,8	4,0 (4,0)
En zone urbaine (l/100km)	6,6	7,1 (7,4)	8,6	4,9	5,1 (5,5)
Trafic mixte (l/100km)	5,6	5,9 (6,4)	6,5	4,2	4,4 (4,5)
Émission CO <sub>2</sub> (g/km)	130	139 (148)	150	110	115 (120)
<b>PERFORMANCES</b>					
Accélération 0-100 km/h (s)	12,7	10,8	11,5	14,2	11,4
Vitesse maximale (km/h)	169	185	180	167	183
<b>DIMENSIONS EXTÉRIEURES (MM)</b>					
Longueur	4.120				
Largeur	1.765				
Hauteur	1.600				
Empattement	2.615				
<b>POIDS (KG)</b>					
Poids en ordre de marche (min.)	1.178	1.180	1.222	1.270	1.281
Poids en ordre de marche (max.)	1.268	1.280	1.335	1.371	1.380
Charge maximale	1.710	1.710	1.780	1.800	1.810
Poids tractable (freiné /non freiné)	1.300 / 550	1.300 / 550	1.100 / 550	1.300 / 550	1.300 / 550
Réservoir de carburant (l)	50				
Coffre à bagages (min/max) (l, norme VDA)	440 / 1.486				

\* Version avec jantes 17", sans ISG

## ACCESSOIRES



Delivery Pack



Attache-remorque fixe



Porte-vélos Thule Velocompact



Tapis en caoutchouc



Kit roues hiver 16" jantes alu avec TPMS



Navigation incorporée Pioneer

Accessoires	Réf.	Prix client (TVA et montage inclus)
Delivery Pack	DPIX20JC	124,73 €
Attache-remorque fixe + câblage 7 pôles	TPIX20JC7	541,57 €
Porte-vélos Thule Velocompact sur l'attache-remorque (pour 2 vélos)	KM87028	376,14 €
Tapis en caoutchouc	1K131-ADE00	32,89 €
Kit roues hiver 16" jantes alu avec TPMS (4pc)	1KF40-AC150TY	1.164,20 €
Protection de seuil (4pc)	KM48325	104,72 €
Protection de pare-chocs arrière, noire	KM48326	73,60 €
Intérieur en cuir (combinaison cuir et simili cuir)	Firenze	1.459,00 €
Capteurs de stationnement à l'arrière	KM61701	337,46 €
Navigation incorporée Pioneer (pour ix20 avec airco automatique)	KITPIONRIX20JCA	1.265,39 €

# La Toute Nouvelle i30

Liste de prix



# La voiture d'un monde en mouvement

La Toute Nouvelle Hyundai i30 a tout pour elle. Stylée et attractive, elle correspond aux attentes de chacun. Son design intemporel, sa connectivité avancée et son impressionnant équipement de sécurité ultra complet lui confèrent une attractivité hors du commun. La Toute Nouvelle i30, la voiture d'un monde en mouvement.



# Un style intemporel

Le design caractéristique de la Toute Nouvelle i30 se reflète dans les moindres détails. Surfaces sculptées, silhouette effilée et détails expressifs lui donnent un air élégant, simple et sophistiqué. La nouvelle calandre ressemble à une cascade d'acier fondu, créant ainsi une impression de dynamisme et de puissance. D'élégants nouveaux phares LED et l'éclairage de jour LED lui donnent encore plus d'allure.



# Toujours plus de confort

L'atmosphère intérieure douce et sophistiquée parfait le sentiment d'élégance, de qualité et d'espace. La Toute Nouvelle i30 est la plus spacieuse de sa catégorie et le toit panoramique accentue encore un peu plus ce sentiment d'espace. Le frein à main électrique libère de l'espace entre les sièges avant. Ceux-ci sont d'ailleurs disponibles avec chauffage. Ceux-ci sont d'ailleurs disponibles avec chauffage.



Volant chauffant



Frein à main électrique



Démarrage "clé en poche"



Grande capacité de chargement



Banquette arrière rabattable en 2 parties (60:40)



Trappe à ski

# Connecté en toutes circonstances

La Toute Nouvelle i30 offre une connectivité parfaitement intégrée ainsi qu'une navigation et un système de divertissement et d'information de pointe grâce à son écran tactile flottant 8". Via LIVE Services et le Smart device integration vous êtes informé et diverti tout au long de votre voyage. Une manière élégante et qualitative de rester connecté, qui sublime le caractère intemporel de la Toute Nouvelle i30.



Smart Device Integration



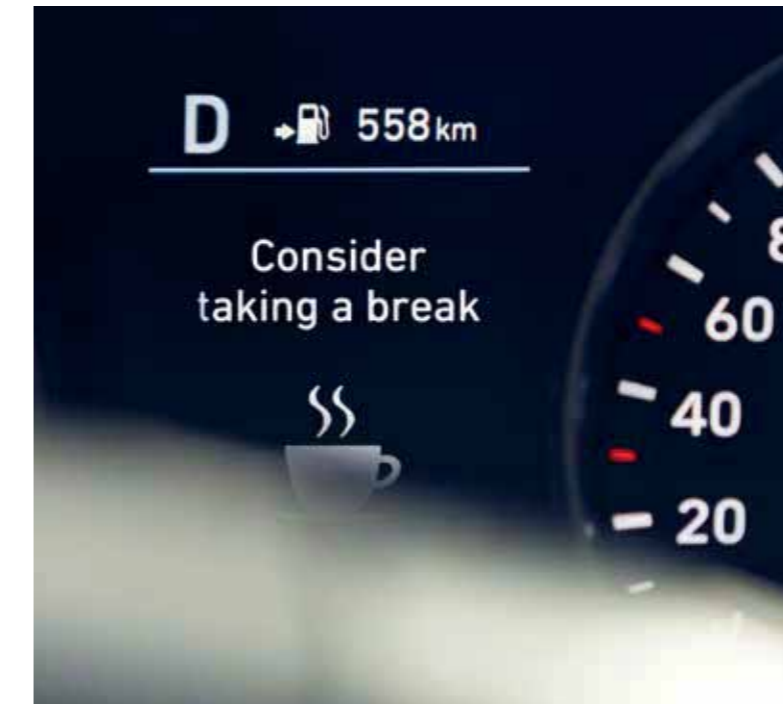
Écran tactile flottant 8"



Chargeur smartphone sans fil. Un adaptateur sans fil est nécessaire pour les smartphones non compatibles.

# Une confiance absolue

Peu de voitures offrent autant de tranquillité d'esprit à tous les passagers. La Toute Nouvelle i30 est la première Hyundai à être équipée du Driver Attention Warning (DAW). Ce système détecte toute tendance du conducteur à perdre son attention et à adopter une conduite moins sécurisée. Sans compter les technologies de sécurité avancées comme le Forward Collision Warning (FCW) et l'Advanced Smart Cruise Control (ASCC).



Driver Attention Warning (DAW) fonctionne dès que le conducteur est fatigué et l'avertit grâce à des signaux visuels et auditifs.



Blind-spot Collision Warning (BCW) prévient la présence de voitures situées dans l'angle mort grâce à des signaux visuels et auditifs.



Advanced Smart Cruise Control (ASCC) maintient une distance de sécurité entre le véhicule de devant et ralentit ou accélère lorsque nécessaire.



Forward Collision Avoidance Assist (FCA) le freinage d'urgence autonome permet d'activer le freinage partiel ou maximal afin d'éviter une collision.



## ÉQUIPEMENT NOUVELLE i30 HATCHBACK / WAGON

	Air	Twist	Sky
<b>Extérieur</b>			
<b>Carrosserie</b>			
Poignées de porte en couleur carrosserie	•	•	-
Poignées de porte chromées avec éclairage d'ambiance	-	TP	•
Calandre en noir	•	•	-
Grille de calandre avec finition en chrome	-	TP	•
Spoiler de toit noir (en couleur carrosserie sur Wagon)	•	•	•
Rails de toit (sur Wagon)	•	•	•
Toit ouvrant panoramique à commande électrique avec pare-soleil	-	-	•
<b>Rétroviseurs extérieurs</b>			
En couleur carrosserie, à commande électrique et chauffants	•	•	•
Rabattables électriquement	-	TP	•
Répétiteurs de clignotants LED intégrés	-	•	•
Avec éclairage d'ambiance	-	TP	•
<b>Éclairage</b>			
Éclairage de jour	•	-	-
Éclairage de jour LED	-	•	•
Phares à allumage automatique (capteur de luminosité)	•	•	•
Assistant automatique des feux de route	•	•	•
Phares Bi-LED (feux de croisement et de route)	-	-	•
Éclairage de virage statique	-	•	•
Phares antibrouillard avant	-	•	•
Feux arrière avec technologie LED	-	-	•
Clignotants "one touch" (fonction confort)	•	•	•
<b>Vitres</b>			
Vitres teintées	•	•	•
Contour des vitres latérales en aluminium brossé	-	-	•
Pare-brise athermique	-	-	•
Vitres surteintées à l'arrière	-	TP	•
Vitres électriques à l'avant	•	•	•
Vitres électriques à l'arrière	-	•	•
Fonction automatique côté conducteur	•	•	•
Fonction automatique à l'avant et à l'arrière	-	TP	•
<b>Essuie-glace</b>			
Essuie-glaces avant à balayage intermittent	•	•	•
Capteur de pluie	-	TP	•
Essuie-glace et lave-glace arrière à balayage intermittent	•	•	•
<b>Jantes</b>			
Jantes en acier de 15" avec pneus 195/65R15	•	-	-
Jantes en alliage léger de 15" avec pneus 195/65R15	-	•	-
Jantes en alliage léger de 16" avec pneus 205/55R16	-	TP	-
Jantes en alliage léger de 17" avec pneus 225/45R17	-	-	•

# ÉQUIPEMENT NOUVELLE i30 HATCHBACK / WAGON

	Air	Twist	Sky
<b>Intérieur</b>			
<b>Ventilation</b>			
Climatisation à commande manuelle	•	•	-
Climatisation automatique à deux zones avec fonction de désembuage automatique	-	TP	•
<b>Rétroviseur intérieur</b>			
Électrochromatique	-	-	•
<b>Verrouillage</b>			
Verrouillage central avec commande à distance	•	•	-
Smart key (ouverture et démarrage clé en poche)	-	TP	•
<b>Volant</b>			
Volant réglable en hauteur et profondeur	•	•	•
Volant et pommeau de vitesses en cuir	-	•	•
Volant chauffant	-	-	•
Commandes audio au volant	•	•	•
Palettes de commande de boîte de vitesses (uniquement en combinaison avec boîte automatique 7-DCT)	-	•	•
<b>Sièges</b>			
Siège conducteur réglable en hauteur	•	•	•
Siège passager réglable en hauteur	-	•	•
Support lombaire à commande électrique (siège conducteur)	-	•	•
Siège conducteur réglable électriquement	-	-	•
Appuie-têtes réglables avant et arrière	•	•	•
Points d'ancrage ISOFIX arrière	•	•	•
Sièges avant chauffants	-	-	•
Revêtement des sièges en tissu	•	•	-
Revêtement des sièges mi cuir, mi tissu	-	-	•
Banquette arrière rabattable en 2 parties (60:40)	•	•	•
<b>Coffre</b>			
Alimentation 12v coffre	•	•	•
Éclairage du coffre à bagages	•	•	•
Espace de rangement sous le plancher du coffre (pas sur Hatchback Air)	•	•	•
Safety Barrier Net (filet de séparation utilisable avec les sièges arrière rabattus, sur Wagon)	•	•	•
<b>Divers</b>			
Régulateur et limiteur de vitesse	•	•	•
Régulateur de vitesse adaptatif (uniquement sur 7-DCT)	-	-	SP
2 prises 12v dans la console centrale avant	•	•	-
1 prise 12v dans la console centrale avant	-	-	•
1 prise 12v sous l'accoudoir central avant	-	-	•
Accoudoir central avant avec espace de rangement	-	•	•
Accoudoir central arrière avec porte-gobelets et trappe à skis	-	•	•
Porte-gobelets à l'avant	•	•	•
Lampes de lecture avant	•	•	•
Miroirs de courtoisie éclairés	-	•	•
Poignées de portes intérieures chromées	-	•	•

	Air	Twist	Sky
<b>Systèmes audio et information</b>			
Radio avec prises AUX et USB	•	•	•
Système de navigation à écran tactile 8" et radio DAB	-	TP	•
2 haut-parleurs avant	•	•	•
2 haut-parleurs arrière	•	•	•
2 tweeters avant	-	•	•
Système mains libres Bluetooth®	-	•	•
Tom Tom Live Service	-	TP	•
Smart device integration (intégration smartphone)	-	TP	•
Ordinateur de bord avec écran TFT 3,5"	•	•	-
Ordinateur de bord Supervision avec écran TFT en couleurs 4,2"	-	-	•
Chargeur GSM sans fil (console centrale avant)	-	TP	•

<b>Sécurité</b>			
<b>Systèmes électroniques</b>			
ABS, EBD & BAS	•	•	•
HAC (Hill start Assist Control), aide au démarrage en côte	•	•	•
ESC (Electronic Stability Control), contrôle de stabilité électronique	•	•	•
FCW (Forward Collision Warning), détection d'imminence d'impact	•	•	•
FCA (Forward Collision-avoidance Assist), système de freinage autonome avec détection d'obstacles (uniquement sur 7-DCT)	-	-	SP
LKA (Lane Keeping Assist), aide au maintien de trajectoire	•	•	•
SLIF (Speed Limit Information Function), système de reconnaissance des panneaux routiers	-	-	•
BCW (Blind-spot Collision Warning), système de surveillance d'angle mort	-	-	•
RCCW (Rear Cross traffic Collision Warning), alerte de trafic transversal arrière	-	-	•
DAW (Driver Attention Warning), système de surveillance de la vigilance du conducteur	•	•	•

<b>Airbags &amp; ceintures de sécurité</b>			
Airbag frontaux conducteur et passager	•	•	•
Airbag de genoux conducteur (uniquement sur 7-DCT)	-	-	SP
Airbags latéraux avant	•	•	•
Airbag rideaux à l'avant et à l'arrière	•	•	•
Ceintures de sécurité à 3 points sur tous les sièges	•	•	•
Prétensionneurs avec limiteur de charge sur les ceintures de sécurité à l'avant	•	•	•
Signal sonore et visuel d'oubli de ceintures de sécurité avant et arrière	•	•	•
Réglage en hauteur des ceintures de sécurité à l'avant	•	•	•

<b>Divers</b>			
Système antivol à immobiliseur	•	•	•
Système de contrôle de pression des pneus (TPMS)	•	•	•
Kit de réparation de pneus	•	•	•
Capteurs de stationnement à l'arrière	-	•	•
Capteurs de stationnement avant	-	TP	•
Frein à main électrique	-	-	•
Caméra de recul	-	TP	•



## ÉQUIPEMENT DE SÉRIE NOUVELLE i30 HATCHBACK / WAGON

### AIR

#### Extérieur

Rétroviseurs extérieurs chauffants à commande électrique  
Phares à allumage automatique avec assistant automatique des feux de route  
Vitres électriques à l'avant avec fonction automatique côté conducteur  
Jantes en acier 15"  
Kit de réparation de pneus  
Rails de toit (sur Wagon)

#### Intérieur

Climatisation manuelle  
Régulateur et limiteur de vitesse  
Radio avec connexions AUX et USB  
Ordinateur de bord  
Siège conducteur réglable en hauteur  
Safety Barrier Net (sur Wagon)

#### Sécurité, technologie & environnement

HAC (Hill start Assist Control), aide au démarrage en côte  
ESC (Electronic Stability Control), contrôle de stabilité électronique  
FCW (Forward Collision Warning), détection d'imminence d'impact  
LKA (Lane Keeping Assist), aide au maintien de trajectoire  
DAW (Driver Attention Warning), système de surveillance de la vigilance du conducteur

### TWIST (ÉQUIPEMENT ADDITIONNEL À LA VERSION AIR)

#### Extérieur

Répétiteurs de clignotants LED dans les rétroviseurs  
Éclairage de jour LED  
Éclairage de virage statique  
Phares antibrouillard avant  
Vitres arrière électriques  
Jantes en alliage léger 15"

#### Intérieur

Volant en cuir  
Siège passager réglable en hauteur  
Support lombaire à commande électrique (siège conducteur)  
Accoudoir central avant avec espace de rangement  
Accoudoir central arrière avec porte-gobelets et trappe à skis  
2 tweeters avant  
Système mains-libres Bluetooth®

#### Sécurité, technologie & environnement

Capteurs de stationnement à l'arrière

### TECHNO PACK (ÉQUIPEMENT ADDITIONNEL À LA VERSION TWIST)

#### Extérieur

Calandre avec finition en chrome  
Rétroviseurs extérieurs avec éclairage d'ambiance  
Rétroviseurs extérieurs rabattables électriquement  
Vitres électriques avant et arrière avec fonction automatique  
Vitres surteintées à l'arrière  
Jantes en alliage léger 16"  
Capteur de pluie

#### Intérieur

Climatisation automatique à deux zones  
Système de navigation à écran tactile 8" et radio DAB  
Tom Tom Live Service  
Smart device integration (intégration smartphone)  
Smart Key (ouverture et démarrage clé en poche)  
Chargeur GSM sans fil (console centrale avant)

#### Sécurité, technologie & environnement

Caméra de recul  
Capteurs de stationnement avant

### SKY (ÉQUIPEMENT ADDITIONNEL À LA VERSION TECHNO PACK)

#### Extérieur

Toit ouvrant panoramique à commande électrique avec pare-soleil  
Phares Bi-LED  
Feux arrière avec technologie LED  
Pare-brise athermique  
Jantes en alliage léger 17"

#### Intérieur

Rétroviseur intérieur électrochromatique  
Volant & sièges avant chauffants  
Siège conducteur réglable électriquement  
Revêtement des sièges en tissu/cuir  
Ordinateur de bord Supervision avec écran TFT en couleurs 4,2"

#### Sécurité, technologie & environnement

BCW (Blind-spot Collision Warning), système de surveillance d'angle mort  
SLIF (Speed Limit Information Function), système de reconnaissance des panneaux routiers  
Frein à main électrique

### COULEURS INTÉRIEURES HATCHBACK / WAGON



Noir (TRY)



Noir/Gris (GSY)\*

### COULEURS EXTÉRIEURES HATCHBACK / WAGON

#### COULEUR NON MÉTALLISÉE



Polar White (PYW)



Engine Red (JHR)

#### COULEUR MÉTALLISÉE



Clean Slate (UB2)



Ara Blue (R3U)



White Sand (Y3Y)



Pepper grey (Z3G)



Moon Rock (XN3)

#### COULEUR MICA



Platinum Silver (U3S)



Fiery Red (PR2)



Stargazing Blue (SG5)



Phantom Black (PAE)

\* Uniquement disponible sur Twist, Techno Pack, Sky et Cool Leather Pack

## PRIX NOUVELLE i30 HATCHBACK

	Cylindrée	Chev. Fisc.	Puissance (kW/ch)	Émission CO <sub>2</sub> (g/km NEDC)	Prix catalogue Hors TVA	Prix catalogue TVA 17% comprise
<b>AIR</b>						
<b>Essence</b>						
1,4i 6M/T	1.368 cc	8	74/100	126	16.114,88 €	18.854,40 €
<b>Diesel</b>						
1.6 CRDi 6M/T	1.582 cc	9	70/95	95	17.767,77 €	20.788,29 €

## TWIST

<b>Essence</b>						
1,4i 6M/T	1.368 cc	8	74 /100	126/130*	17.354,55 €	20.304,82 €
1.0 T-GDi 6M/T	998 cc	6	88/120	112/115*	17.850,41 €	20.884,98 €
1.4 T-GDi 6M/T	1.353 cc	8	103/140	117/124*	18.635,54 €	21.803,58 €
1.4 T-GDi 7-DCT	1.353 cc	8	103/140	120/125*	20.081,82 €	23.495,73 €
<b>Diesel</b>						
1.6 CRDi 6M/T	1.582 cc	9	70/95	95/98*	19.007,44 €	22.238,70 €
1.6 CRDi 6M/T	1.582 cc	9	81/110	89/99*	19.833,88 €	23.205,64 €
1.6 CRDi 7-DCT	1.582 cc	9	81/110	105/109*	21.280,17 €	24.897,79 €

\* Twist Techno Pack 16

## SKY

<b>Essence</b>						
1.4 T-GDi 6M/T	1.353 cc	8	103/140	124	22.354,55 €	26.154,82 €
1.4 T-GDi 7-DCT	1.353 cc	8	103/140	125	23.800,83 €	27.846,97 €
<b>Diesel</b>						
1.6 CRDi 6M/T	1.582 cc	9	100/136	102	24.172,73 €	28.282,09 €
1.6 CRDi 7-DCT	1.582 cc	9	100 /136	109	25.619,01 €	29.974,24 €



Enjoliveur 15"  
(Air)



Jante en alliage 15"  
(Twist)



Jante en alliage 16"  
(Twist Techno Pack)



Jante en alliage 17"  
(Sky)

## PRIX NOUVELLE i30 WAGON

	Cylindrée	Chev. Fisc.	Puissance (kW/ch)	Émission CO <sub>2</sub> (g/km NEDC)	Prix catalogue Hors TVA	Prix catalogue TVA 17% comprise
<b>AIR</b>						
<b>Essence</b>						
1,4i 6M/T	1.368 cc	8	74/100	131	16.850,41 €	19.714,98 €
<b>Diesel</b>						
1.6 CRDi 6M/T	1.582 cc	9	81/110	96	19.329,75 €	22.615,81 €

## TWIST

<b>Essence</b>						
1,4i 6M/T	1.368 cc	8	74/100	131 / 136*	18.090,08 €	21.165,40 €
1.0 T-GDi 6M/T	998 cc	6	88/120	115 / 120*	18.585,95 €	21.745,56 €
1.4 T-GDi 6M/T	1.353 cc	8	103/140	124/129*	19.371,07 €	22.664,15 €
1.4 T-GDi 7-DCT	1.353 cc	8	103/140	120 / 125*	20.817,36 €	24.356,31 €
<b>Diesel</b>						
1.6 CRDi 6M/T	1.582 cc	9	81/110	96 / 99*	20.569,42 €	24.066,22 €
1.6 CRDi 7-DCT	1.582 cc	9	81/110	108 / 112*	22.015,70 €	25.758,37 €

\* Twist Techno Pack 16\*

## SKY

<b>Essence</b>						
1.4 T-GDi 6M/T	1.353 cc	8	103/140	129	23.090,08 €	27.015,40 €
1.4 T-GDi 7-DCT	1.353 cc	8	103/140	125	24.536,36 €	28.707,55 €
<b>Diesel</b>						
1.6 CRDi 6M/T	1.582 cc	9	100/136	102	24.908,26 €	29.142,67 €
1.6 CRDi 7-DCT	1.582 cc	9	100/136	112	26.354,55 €	30.834,82 €

## OPTIONS & PACKS HATCHBACK / WAGON

Peinture métallisée/mica	495,87 €	580,17 €
Techno Pack sur Twist	1.611,57 €	1.885,54 €
Cool Leather Pack sur Sky (sièges en cuir, sièges avant ventilés et siège conducteur avec mémoire)	909,09 €	1.063,64 €
Safety Pack sur Sky 7-DCT (régulateur de vitesse adaptatif, détection de piétons et airbag de genoux conducteur)	825,62 €	965,98 €



\* Hyundai. La seule marque à vous offrir de série  
5 ans de garantie sans limitation de kilométrage.

\*La garantie de 5 ans sans limitation de kilométrage s'applique uniquement aux véhicules Hyundai vendus initialement à un client final par un distributeur Hyundai agréé, comme indiqué dans les termes et conditions du livret de garantie.

## SPÉCIFICATIONS TECHNIQUES NOUVELLE i30 HATCHBACK

	1.4 i	1.0 T-GDi	1.4 T-GDi	1.6 CRDi 95ch	1.6 CRDi 110ch	1.6 CRDi 136ch				
<b>MOTEUR</b>										
Carburant	Essence	Essence	Essence	Diesel	Diesel	Diesel				
Nombre de cylindres	4 en ligne	3 en ligne	4 en ligne	4 en ligne	4 en ligne	4 en ligne				
Nombre de soupapes par cylindre	4	4	4	4	4	4				
Cylindrée	1.368	998	1.353	1.582	1.582	1.582				
Taux de compression	10,5	10,0	10,0	16,0	16,0	16,0				
Puissance	74kW - 100ch / 6.000 tpm	88kW - 120ch / 6.000 tpm	103kW - 140ch / 6.000 tpm		70kW - 95ch / 4.000 tpm	81kW - 110ch / 4.000 tpm (Man)		100kW - 136ch / 4.000 tpm (Man)		
Couple	134Nm / 4.000 tpm	170Nm / 1.500 - 4.000 tpm	242Nm / 1.500 tpm		280Nm / 1.500 - 2.000 tpm	280Nm / 1.500 - 2.500 tpm (Man)		280Nm / 1.500 - 2.500 tpm (Man)		
Puissance fiscale	8	6	8	9	9	9				
Norme d'émission	Euro 6	Euro 6	Euro 6		Euro 6	Euro 6		Euro 6		
Nombre de rapports	6 manuelle	6 manuelle	6 manuelle	7 DCT (automatique)	6 manuelle	6 manuelle	7 DCT (automatique)	6 manuelle	7 DCT (automatique)	
<b>DIRECTION</b>										
Rayon de braquage min. (m)	5,3									
<b>FREINS</b>										
Avant / arrière	Disques ventilés / Freins à disques									
<b>SUSPENSION</b>										
Avant / arrière	Indépendante avec jambes de force type McPherson / Système multilink									
Pneus	195/65R15, 205/55R16 ou 225/45R17									
<b>CONSOmmATION (NEDC)</b>										
En zone urbaine (l/100km NEDC)	6,6 / 6,8*	5,6 / 5,8*	6,3 / 6,6*	6,2 / 6,4*	4,0 / 4,1*	3,8 / 4,2*	4,4 / 4,4*	4,3*	4,4*	
En dehors de la zone urbaine (l/100km NEDC)	4,8 / 4,9*	4,4 / 4,6*	4,5 / 4,8*	4,7 / 5,0*	3,5 / 3,6*	3,2 / 3,6*	3,8 / 3,9*	3,7*	3,9*	
Trafic mixte (l/100km NEDC)	5,4 / 5,6*	4,9 / 5,0*	5,2 / 5,4*	5,2 / 5,5*	3,6 / 3,8*	3,4 / 3,8*	4,0 / 4,1*	3,9*	4,1*	
Émission CO <sub>2</sub> (g/km NEDC)	126 / 130*	112 / 115*	117 / 124*	120 / 125*	95 / 98*	89 / 99*	105 / 109*	102*	109*	
<b>PERFORMANCES</b>										
Accélération 0-100 km/h (s)	12,6	11,3	8,9	9,2	12,2	11	11,2	10,2	10,6	
Vitesse maximale (km/h)	183	187	210	205	186	190	190	200	200	
<b>DIMENSIONS EXTÉRIEURES (MM)</b>										
Longueur	4.340									
Largeur (sans/avec rétroviseurs)	1.795 / 2.039									
Hauteur	1.455									
Empattement	2.650									
Garde au sol	140									
<b>POIDS (KG)</b>										
Poids en ordre de marche (min.)	1.244	1.289	1.279	1.315	1.338	1.338	1.368	1.338	1.368	
Poids en ordre de marche (max.)	1.391	1.417	1.427	1.463	1.486	1.486	1.516	1.486	1.516	
Charge maximale	1.760	1.800	1.820	1.850	1.860	1.860	1.900	1.860	1.900	
Poids tractable (non freiné / freiné)	600/1200	600/1200	600/1400		650/1500	650/1500		650/1500		
Réservoir de carburant (l)	50									
Coffre à bagages (min/max) (l, norme VDA)	395 / 1301									

\* version avec jantes 16" ou 17"

Les chiffres de consommation peuvent varier en fonction de la charge du véhicule, de l'état de la chaussée et du style de conduite.

## SPÉCIFICATIONS TECHNIQUES NOUVELLE i30 WAGON

	1.4 i	1.0 T-GDi	1.4 T-GDi	1.6 CRDi 110ch		1.6 CRDi 136ch	
<b>MOTEUR</b>							
Carburant	Essence	Essence	Essence	Diesel		Diesel	
Nombre de cylindres	4 en ligne	3 en ligne	4 en ligne	4 en ligne		4 en ligne	
Nombre de soupapes par cylindre	4	4	4	4		4	
Cylindrée	1.368	998	1.353	1.582		1.582	
Taux de compression	10,5	10,0	10,0	16,0		16,0	
Puissance	74kW - 100ch / 6.000 tpm	88kW - 120ch / 6.000 tpm	103kW - 140ch / 6.000 tpm		81kW - 110ch / 4.000 tpm (Man)		100kW - 136ch / 4.000 tpm (Man)
Couple	134Nm / 4.000 tpm	170Nm / 1.500 - 4.000 tpm	242Nm / 1.500 tpm		280Nm / 1.500 - 2.500 tpm (Man)		280Nm / 1.500 - 2.500 tpm (Man)
Puissance fiscale	8	6	8	9		9	
Norme d'émission	Euro 6	Euro 6	Euro 6		Euro 6		Euro 6
Nombre de rapports	6 manuelle	6 manuelle	6 manuelle	7 DCT (automatique)	6 manuelle	7 DCT (automatique)	6 manuelle / 7 DCT (automatique)
<b>DIRECTION</b>							
Rayon de braquage min. (m)	5,3						
<b>FREINS</b>							
Avant / arrière	Disques ventilés / Freins à disques						
<b>SUSPENSION</b>							
Avant / arrière	Indépendante avec jambes de force type McPherson / Système multilink						
Pneus	195/65R15, 205/55R16 ou 225/45R17						
<b>CONSOmmATION (NEDC)</b>							
En zone urbaine (l/100km NEDC)	6,9 / 7,0*	5,9 / 6,0*	6,6 / 6,7*	6,2 / 6,4*	4,1 / 4,2*	4,6 / 4,7*	4,3* / 4,7*
En dehors de la zone urbaine (l/100km NEDC)	4,9 / 5,1*	4,4 / 4,6*	4,6 / 4,8*	4,7 / 5,0*	3,5 / 3,6*	3,9 / 4,1*	3,7* / 4,1*
Trafic mixte (l/100km NEDC)	5,6 / 5,8*	4,9 / 5,2*	5,3 / 5,5*	5,2 / 5,5*	3,7 / 3,8*	4,2 / 4,3*	3,9* / 4,3*
Émission CO <sub>2</sub> (g/km NEDC)	131 / 136*	115 / 120*	124 / 129*	120 / 125*	96 / 99*	108 / 112*	102* / 112*
<b>PERFORMANCES</b>							
Accélération 0-100 km/h (s)	12,6	11,1	8,9	9,2	11,0	11,2	10,2 / 10,6
Vitesse maximale (km/h)	181	188	208	203	188	188	198 / 198
<b>DIMENSIONS EXTÉRIEURES (MM)</b>							
Longueur	4.585						
Largeur (sans/avec rétroviseurs)	1.795 / 2.039						
Hauteur	1.465						
Empattement	2.650						
Garde au sol	140						
<b>POIDS (KG)</b>							
Poids en ordre de marche (min.)	1285	1320	1337	1369	1385	1415	1385 / 1415
Poids en ordre de marche (max.)	1447	1483	1500	1532	1548	1578	1548 / 1578
Charge maximale	1800	1840	1850	1880	1900	1940	1900 / 1940
Poids tractable (non freiné / freiné)	600/1200	600/1200	600/1400		650/1500		650/1500
Réservoir de carburant (l)	50						
Coffre à bagages (min/max) (l, norme VDA)	602 / 1650						

\* version avec jantes 16" ou 17"

Les chiffres de consommation peuvent varier en fonction de la charge du véhicule, de l'état de la chaussée et du style de conduite.

## ACCESSOIRES



Delivery Pack



Attache-remorque



Coffre de toit Hyundai 420L



Protection de seuil avec logo i30 (4pc)



Eclairage d'accès LED, logo i30 blanc (2pc)



Kit hiver alu 16" Yokohama avec TPMS (4pcs) - Kit été alu 17" Michelin avec TPMS (4pcs)

Accessoires 5 portes et Wagon	Réf.	Prix client (TVA et montage inclus)
Coffre de toit Hyundai 420L	ROOFBOX420	304,59 €
Protection de seuil avec logo i30 (4pcs)	G4450-ADE00ST	100,74 €
Kit roue galette + outillage 16" i30 PD	A15SWT130PD	211,82 €
Éclairage d'accès LED, logo i30 blanc (2pcs)	G4651-ADE00	160,65 €
Kit hiver alu 16" Yokohama avec TPMS (4pcs)	52910-G4200TY	1.193,45 €
Kit été alu 17" Michelin avec TPMS (4pcs)	52910-G4300TM	1427,68 €

Accessoires 5 portes	Réf.	Prix client (TVA et montage inclus)
Delivery Pack (tapis, protection de coffre, car care kit, kit légal)	DPI30PD5DTRAY	134,41 €
Attache-remorque amovible verticale (câblage 7 pôles inclus)	TPPI30PD57	707,28 €
Attache-remorque fixe (câblage 7 pôles inclus)	TPI30GDW7	531,31 €
Porte-tout en alu	G4210-ADE00AL	161,50 €

Accessoires Wagon	Réf.	Prix client (TVA et montage inclus)
Delivery Pack (tapis, protection de coffre, car care kit, kit légal)	DPI30DPWTRAY	145,04 €
Attache-remorque amovible verticale (câblage 7 pôles inclus)	TPPI30PDW7	765,92 €
Attache-remorque fixe (câblage 7 pôles inclus)	Pas compatible avec capteurs de stationnement	
Porte-tout en alu	G4211-ADE00AL	229,42 €

**5 ANS** GARANTIE KILOMÉTRAGE ILLIMITÉ\*

**Roulez sans souci pendant 5 ans. Exclusivement chez Hyundai\*\*.**

Avec votre Hyundai, vous bénéficiez du pack de garanties de Hyundai\*\*. Il s'agit de 5 ans de garantie sans limitation de kilométrage, de l'assistance mobilité partout en Europe et 5 ans de Health Check annuel.



**5 ans de garantie sans limitation de kilométrage\*\***



**5 ans de Health Check gratuit\*\***



**Lifetime assistance\*\*\* partout en Europe**

**La qualité de votre voiture assurée.** Votre nouvelle Hyundai bénéficie d'une période de garantie de 5 ans pour les défauts de production et de fabrication, de pare-chocs à pare-chocs. Le moindre défaut fera l'objet d'une réparation totalement gratuite. Sans limitation de kilométrage, sans exception. Une garantie que vous ne retrouverez nulle part ailleurs.

**Votre Hyundai toujours en pleine forme.** Comme sécurité complémentaire, nous vous offrons un 'Health check' annuel. Il s'agit d'une inspection intermédiaire qui vous apporte la certitude que toutes les pièces importantes de votre voiture sont toujours en parfaite condition de marche : liquide, frein, pneu, essuie-glaces et système d'éclairage.

**Une aide en cas de panne et/ou accident dans toute l'Europe.** Même au volant d'une Hyundai, un pépin peut survenir. Pour éviter tout contretemps, vous pouvez compter sur une assistance professionnelle sur place et donc la garantie de poursuivre votre voyage. Et cela, même en cas d'erreur de carburant, de perte ou oubli des clés à l'intérieur, de pneu plat ou de problème de batterie. Nous sommes à votre disposition 24 heures sur 24 et 7 jours sur 7, en Belgique comme à l'étranger.

\*La garantie de 5 ans sans limitation de kilométrage s'applique uniquement aux véhicules Hyundai vendus initialement à un client final par un distributeur Hyundai agréé, comme indiqué dans les termes et conditions du livret de garantie.

\*\* Sauf les modèles ix35 Fuel Cell, H-1 et H350.

\*\*\* Hyundai Assistance (panne et accident) vous couvrent pendant la durée de vie entière de votre véhicule. Life time. Condition: une prolongation de 12 mois de l'assistance vous est proposée au cas où l'entretien de votre Hyundai est effectué chez un Réparateur Agréé et selon les exigences du constructeur (Life time pas d'application sur H-1, H350 et Ioniq. De série sur H-1, H350, 3 ans de Hyundai Assistance et sur Ioniq, 8 ans de Hyundai Assistance).



## Hyundai Care, parce que maintenance doit rimer avec confiance.

Vous tenez à votre Hyundai et vous voulez qu'elle reste comme neuve le plus longtemps possible. C'est logique. Et nous pensons comme vous. C'est la raison pour laquelle Hyundai Belux vous propose Hyundai Care, un contrat de maintenance qui vous garantit un entretien et un service en tous points semblables à ceux prévus par Hyundai. Mais Hyundai Care va plus loin, parce que ce contrat de maintenance se décline aussi « à la carte ». Vous avez donc la possibilité d'ajouter des options, comme par exemple les pneus, les balais d'essuie-glace ou encore les freins. Autant d'avantages qui vous permettent de prendre la route le cœur tranquille, jour après jour.

### Hyundai Care ne présente que des avantages :

- Votre véhicule est toujours entretenu conformément aux directives du constructeur.
- Seules des pièces d'origine Hyundai sont utilisées.
- 10% de réduction sur les pièces reprises dans le plan d'entretien.
- Pas d'augmentation jusqu'au terme du contrat.
- Un système très flexible qui vous donne la possibilité d'ajouter des options.



# La Toute Nouvelle i30 Fastback

Liste de prix





# Excitation garantie.

**Tout le monde se retourne au passage de la Toute Nouvelle i30. La petite dernière de la famille i30 est une voiture à la fois puissante et élégante, avec une ligne de toit fuselée et une posture rabaissée. Hyundai est ainsi le premier constructeur automobile à proposer l'emblématique modèle Fastback dans ce segment.**

## Un nouveau look qui fait sa fierté. Sportif, original et très élégant.

À l'avant, vous reconnaissez instantanément les lignes de la célèbre calandre en cascade de Hyundai. Les feux de jour à LED au design distinctif avec projecteurs LED se fondent dans le pare-chocs profilé, créant ainsi un ensemble particulièrement harmonieux. Les jantes 17" et 18" exclusives de la i30 Fastback soulignent encore son design dynamique et élégant. Tout comme sa suspension, qui a été abaissée et bénéficie d'une rigidité accrue de 15%, pour une expérience de conduite plus dynamique et un look encore plus affirmé.



## Une silhouette charismatique et expressive.

La silhouette élégante de la i30 Fastback est encore accentuée par un spoiler arrière particulièrement expressif. Celui-ci dissimule un coffre généreux de pas moins de 450 litres. La forme unique de ses feux et pare-chocs arrière parachèvent un look à la fois sophistiqué et élégant.



# Connexion sans fil, sécurité sans faille.

La connectivité sans fil et la technologie innovante de la i30 Fastback vous simplifient sensiblement la vie. Vous pouvez recharger votre smartphone sans fil et l'écran tactile flottant surélevé vous permet de bénéficier d'une connectivité exceptionnelle, avec une navigation et un système d'infodivertissement parfaitement intégrés.

La i30 est la première Hyundai équipée du Driver Attention Warning (DAW). Ce système détecte instantanément lorsque l'attention du conducteur se relâche et qu'il adopte une conduite moins sécurisée. Autres technologies de sécurité avancées : le Forward Collision Warning (FCW) et l'Advanced Smart Cruise Control (ASCC).




**L'écran tactile 8"** regroupe la navigation 3D, les médias et les fonctions de connectivité. Il inclut un abonnement gratuit de 7 ans aux services LIVE, avec des informations sur la circulation en temps réel, la météo et les points d'intérêt.



**Chargeur sans fil** - Vous pouvez facilement charger votre smartphone (compatible Qi) sur la console centrale sans utiliser des câbles encombrants et disgracieux.



**Blind Spot Collision Warning.** À l'aide de deux détecteurs radar dans la partie inférieure du pare-chocs arrière, le système vous avertit de la présence de véhicules dans les angles morts. Si vous activez votre clignotant à ce moment-là, une alerte sonore retentit.



**Forward Collision-avoidance Assist (FCA) avec détection des piétons.** Ce système utilise la caméra avant et le détecteur radar pour surveiller la circulation à l'avant. S'il détecte une collision potentielle avec un véhicule ou un piéton, il avertit le conducteur et si nécessaire, ralentit ou arrête automatiquement la voiture.

## ÉQUIPEMENT NOUVELLE i30 FASTBACK

	Inspire	Feel	Shine
<b>Extérieur</b>			
<b>Carrosserie</b>			
Poignées de portes couleur carrosserie	•	-	-
Poignées de portes chromées	-	•	•
Grille de calandre de couleur noire	•	-	-
Grille de calandre avec finition chromée	-	•	•
Toit ouvrant vitré à commande électrique avec pare-soleil	-	-	•
<b>Rétroviseurs extérieurs</b>			
En couleur carrosserie	•	•	•
À commande électrique et chauffants	•	•	•
Rabattables électriquement	-	•	•
Répétiteurs de clignotants LED	•	•	•
Avec éclairage d'ambiance	-	•	•
<b>Éclairage</b>			
Feux de jour LED	•	•	•
Phares à allumage automatique	•	•	•
HBA (High Beam Assist), assistant automatique de feux de route	•	•	•
Phares Bi-LED (croisement & route)	-	-	•
Éclairage de virage statique	•	•	•
Phares antibrouillard avant	•	•	•
Feux arrière à technologie LED	-	-	•
Clignotants "one touch" (fonction confort)	•	•	•
<b>Vitres</b>			
Vitres teintées	•	•	•
Contour des vitres latérales look "aluminium brossé"	-	•	•
Pare-brise athermique	-	-	•
Vitres arrière surteintées "privacy"	-	•	•
Vitres électriques AV & AR	•	•	•
Fonction automatique "up & down" (conducteur)	•	•	•
Fonction automatique "up & down" (passager + vitres arrière)	-	•	•
<b>Essuie-glace</b>			
Essuie-glace à balayage intermittent	•	•	•
Capteur de pluie	-	•	•
<b>Jantes &amp; Pneus</b>			
Jantes en alliage léger 16" (pneus 205/55R16)	•	-	-
Jantes en alliage léger 17" (pneus 225/45R17)	-	•	-
Jantes en alliage léger 18" (pneus 225/40R18)	-	-	•



# ÉQUIPEMENT NOUVELLE i30 FASTBACK

	Inspire	Feel	Shine
<b>Intérieur</b>			
<b>Ventilation</b>			
Climatisation manuelle	•	-	-
Climatisation automatique bi-zone (avec fonction de désembuage automatique)	-	•	•
<b>Rétroviseur intérieur</b>			
Rétroviseur électrochromatique	-	•	•
<b>Verrouillage</b>			
Verrouillage central à télécommande	•	-	-
Smart Key (ouverture & démarrage clé en poche)	-	•	•
<b>Volant</b>			
Volant réglable en hauteur & profondeur	•	•	•
Volant et pommeau de levier de vitesses en cuir	•	•	•
Volant chauffant	-	-	•
Palettes de commande de boîte de vitesses (uniquement sur DCT)	-	•	•
<b>Sièges</b>			
Siège conducteur réglable en hauteur	•	•	•
Siège passager réglable en hauteur	-	•	•
Support lombaire réglable électriquement (conducteur)	•	•	•
Siège conducteur électrique avec mémoire (2 positions)	-	-	•
Appuie-tête AV & AR réglables	•	•	•
Sièges AV chauffants & ventilés	-	-	•
Revêtement des sièges en tissu anthracite	•	-	-
Revêtement des sièges en cuir/tissu (noir ou noir/gris)	-	•	-
Revêtement des sièges en cuir (noir ou noir/gris)	-	-	•
Banquette AR rabattable 60/40	•	•	•
<b>Coffre</b>			
Alimentation 12v & éclairage	•	•	•
Couvre-coffre rigide amovible	•	•	•
Espace de rangement sous le plancher du coffre	•	•	•
<b>Divers</b>			
Régulateur & limiteur de vitesse	•	•	•
Régulateur de vitesse adaptatif (uniquement sur DCT)	-	-	SP
Prise 12v dans la console centrale avant	2	2	1
Prise 12v sous l'accoudoir central avant	-	-	1
Accoudoir central avant avec espace de rangement	•	•	•
Accoudoir central avant coulissant	-	-	•
Porte-gobelets à l'avant	•	•	•
Accoudoir central arrière avec porte-gobelets	•	•	•
Trappe à skis	•	•	•
Lampes de lecture AV	•	•	•
Miroirs de courtoisie éclairés	-	•	•
Poignées de portes intérieures en look "aluminium brossé"	•	•	•
Pédalier sport en métal	-	-	•

	Inspire	Feel	Shine
<b>Système audio &amp; navigation</b>			
<b>Audio</b>			
Radio MP3 RDS (avec DAB sur Feel & Shine)	•	•	•
Commandes audio au volant	•	•	•
Prises AUX et USB dans la console centrale	•	•	•
4 haut-parleurs (2 avant & 2 arrière)	•	•	•
2 tweeters dans le tableau de bord	-	•	•
Système mains-libres Bluetooth® avec commande au volant	•	•	•
Système mains-libres Bluetooth® avec reconnaissance vocale	-	•	•
Smart Device Integration (intégration smartphone)	-	•	•
Chargeur de GSM sans fil dans console centrale	-	•	•
<b>Navigation</b>			
Système de navigation à écran tactile couleurs 8"	-	•	•
Caméra de recul avec guidage dynamique	-	•	•
Tom Tom Live Services	-	•	•
<b>Information</b>			
Ordinateur de bord avec écran 3.5"	•	•	-
Ordinateur de bord avec écran 4.2" Supervision	-	-	•
<b>Sécurité</b>			
<b>Systèmes électroniques</b>			
ABS, EBD, BAS & HAC (Hill start Assist Control), aide au démarrage en côte	•	•	•
FCW (Forward Collision Warning), détection d'imminence d'impact	•	•	•
FCA (Forward Collision-avoidance Assist), système de freinage autonome avec détection d'obstacles (uniquement sur 7-DCT)	-	-	SP
LKA (Lane Keeping Assist), aide au maintien de trajectoire	•	•	•
SLIF (Speed Limit Information Function), système de reconnaissance des panneaux routiers	-	-	•
BCW (Blind-spot Collision Warning), système de surveillance d'angle mort	-	-	•
DAW (Driver Attention Warning), système de surveillance de la vigilance du conducteur	•	•	•
<b>Airbags &amp; Ceintures de sécurité</b>			
Airbags frontaux conducteur & passager	•	•	•
Airbags latéraux avant	•	•	•
Airbags rideaux avant & arrière	•	•	•
Airbag de genoux pour le conducteur (uniquement avec 7-DCT)	-	-	SP
Réglage en hauteur des ceintures avant	•	•	•
<b>Divers</b>			
Système antiviol à immobiliseur	•	•	•
Système de contrôle de la pression des pneus (TPMS)	•	•	•
Kit de réparation de pneus	•	•	•
Capteurs de stationnement à l'arrière	•	•	•
Capteurs de stationnement à l'avant	-	•	•
Frein à main électrique	-	-	•
Drive Mode Select (choix entre 3 modes de conduite - Eco, Normal & Sport) (avec DCT)	-	•	•
Pré-câblage pour système d'attelage	•	•	•

# ÉQUIPEMENT DE SÉRIE NOUVELLE i30 FASTBACK

## INSPIRE

### Extérieur

Rétroviseurs extérieurs à réglages électriques et chauffants  
Rétroviseurs extérieurs avec répéteurs de clignotants LED  
Phares à allumage automatique avec HBA (High Beam Assist), assistant automatique de feux de route  
Éclairage de virage statique  
Phares antibrouillard avant  
Vitres électriques avant & arrière  
Jantes en alliage 16" avec pneus 205/55R16

### Intérieur

Climatisation manuelle  
Verrouillage central avec télécommande  
Volant et pommeau de levier de vitesses en cuir  
Siège conducteur réglable en hauteur  
Support lombaire électrique (conducteur)  
Régulateur & limiteur de vitesse  
Trappe à skis  
Radio MP3 RDS avec 4 haut-parleurs et commandes au volant  
Système mains-libres Bluetooth® pour téléphone portable  
Ordinateur de bord avec écran 3.5"

### Sécurité, technologie & écologie

ABS, EBD, BAS & HAC (Hill start Assist Control), aide au démarrage en côte  
FCW (Forward Collision Warning), détection d'imminence d'impact  
LKA (Lane Keeping Assist), aide au maintien de trajectoire  
DAW (Driver Attention Warning), système de surveillance de la vigilance du conducteur  
Capteurs de stationnement à l'arrière  
Pré-câblage pour système d'attelage

## FEEL (ÉQUIPEMENT ADDITIONNEL À LA VERSION INSPIRE)

### Extérieur

Poignées de portes & grille de calandre chromée  
Rétroviseurs extérieurs rabattables électriquement  
Rétroviseurs extérieurs avec éclairage d'ambiance  
Contour des vitres latérales look „aluminium brossé“  
Vitres arrière surteintées  
Capteur de pluie  
Jantes en alliage 17" avec pneus 225/45R17

### Intérieur

Climatisation automatique bi-zone  
Fonction de désembuage automatique  
Rétroviseur intérieur électrochromatique  
Smart Key (ouverture & démarrage „clé en poche“)  
Palettes de commande de boîte de vitesses (avec DCT)  
Siège passager réglable en hauteur  
Revêtement des sièges en cuir/tissu (noir ou noir/gris)  
2 tweeters dans le tableau de bord  
Système mains-libres Bluetooth® avec reconnaissance vocale  
Smart Device Integration (intégration smartphone)  
Chargeur de GSM sans fil dans la console centrale  
Système de navigation à écran tactile 8" (TomTom Live)  
Caméra de recul avec guidage dynamique

### Sécurité, technologie & écologie

Capteurs de stationnement à l'avant  
Drive Mode Select (choix entre 3 modes de conduite) (avec DCT)

## SHINE (ÉQUIPEMENT ADDITIONNEL À LA VERSION FEEL)

### Extérieur

Toit ouvrant vitré à commande électrique avec pare-soleil  
Phares Bi-LED (croisement & route)  
Feux arrière à technologie LED  
Pare-brise athermique  
Jantes en alliage 18" avec pneus 225/40R18

### Intérieur

Volant chauffant  
Siège conducteur à commande électrique et 2 mémoires  
Sièges avant chauffants & ventilés  
Revêtement des sièges en cuir (noir ou noir/gris)  
Accoudoir central avant coulissant  
Pédalier sport en métal  
Ordinateur de bord avec écran Supervision 4.2"

### Sécurité, technologie & écologie

SLIF (Speed Limit Information Function), système de reconnaissance des panneaux routiers  
BCW (Blind-spot Collision Warning), système de surveillance d'angle mort  
RCCW (Rear Cross traffic Collision Warning), alerte de trafic transversal arrière  
Frein à main électrique

## COULEURS INTÉRIEURES



Noir (TRY)



Noir/Gris (GSY)\*

## COULEURS EXTÉRIEURES

### COULEUR NON MÉTALLISÉE



Polar White (PYW)



Engine Red (JHR)

### COULEUR MÉTALLISÉE



Clean Slate (UB2)



Ara Blue (R3U)

### COULEUR MICA



White Sand (Y3Y)



Pepper Grey (Z3G)



Moon Rock (XN3)

### COULEUR MICA



Platinum Silver (U3S)



Fiery Red (PR2)



Stargazing Blue (SG5)



Phantom Black (PAE)

\* Uniquement disponible sur Feel et Shine

## PRIX NOUVELLE i30 FASTBACK

	Cylindrée	Chev. Fisc.	Puissance (kW/ch)	Émission CO <sub>2</sub> (g/km NEDC)	Prix catalogue Hors TVA	Prix catalogue TVA 17% comprise
<b>INSPIRE</b>						
Essence						
1.0 T-GDi 6M/T	998 cc	6	88/120	120	18.594,21 €	21 755,23 €
<b>FEEL</b>						
Essence						
1.0 T-GDi 6M/T	998 cc	6	88/120	120	20.495,04 €	23 979,20 €
1.4 T-GDi 6M/T	1.353 cc	8	103/140	129	21.321,49 €	24 946,14 €
1.4 T-GDi 7-DCT	1.353 cc	8	103/140	125	22.726,45 €	26 589,94 €
<b>SHINE</b>						
Essence						
1.4 T-GDi 6M/T	1.353 cc	8	103/140	134	23.966,12 €	28 040,36 €
1.4 T-GDi 7-DCT	1.353 cc	8	103/140	129	25.371,07 €	29 684,16 €
<b>OPTIONS</b>						
Peinture métallisée/mica					495,87 €	580,17 €
Safety Pack sur Shine 7-DCT (régulateur de vitesse adaptif, FCA (Front Collision avoidance Assist), système de freinage autonome avec détection d'obstacles et airbag de genoux pour le conducteur)					825,62 €	965,98 €



Jante en alliage 16"



Jante en alliage 17"



Jante en alliage 18"



\* Hyundai. La seule marque à vous offrir de série 5 ans de garantie sans limitation de kilométrage.

\*La garantie de 5 ans sans limitation de kilométrage s'applique uniquement aux véhicules Hyundai vendus initialement à un client final par un distributeur Hyundai agréé, comme indiqué dans les termes et conditions du livret de garantie.

## SPÉCIFICATIONS TECHNIQUES NOUVELLE i30 FASTBACK

	1.0 T-GDi	1.4 T-GDi	
<b>MOTEUR</b>			
Carburant	Essence	Essence	Essence
Nombre de cylindres	3	4	4
Nombre de soupapes par cylindre	4	4	4
Cylindrée	998	1.353	1.353
Taux de compression	10,0	10,0	10,0
Puissance	88kW - 120ch / 6.000tpm	103kW - 140ch / 6.000tpm	
Couple	170Nm / 1.500-4.000tpm	242Nm / 1.500tpm	
Puissance fiscale	6	8	
Norme d'émission	Euro 6	Euro 6	
Nombre de rapports	6 manuelle	6 manuelle	7 DCT (automatique)
<b>DIRECTION</b>			
Rayon de braquage min. (m)	5,3		
<b>FREINS</b>			
Avant / arrière	Disques ventilés / Disques		
<b>SUSPENSION</b>			
Avant / arrière	Indépendante avec jambes de force type McPherson / Système Multilink		
Pneus	205/55R16, 225/45R17 ou 225/40R18		
<b>CONSOMMATION (NEDC)</b>			
En zone urbaine (l/100km NEDC)	6.0	6.7 / 6.9*	6.3 / 6.4*
En dehors de la zone urbaine (l/100km NEDC)	4.6	4.9 / 5.1*	4.9 / 5.1*
Trafic mixte (l/100km NEDC)	5.2	5.5 / 5.7*	5.4 / 5.6*
Émission CO <sub>2</sub> (g/km NEDC)	120	129 / 134*	125 / 129*
<b>PERFORMANCES</b>			
Accélération 0-100 km/h (s)	11.5	9.2	9.5
Vitesse maximale (km/h)	188	208	203
<b>DIMENSIONS EXTÉRIEURES (MM)</b>			
Longueur	4.455		
Largeur (sans/avec rétroviseurs)	1.795 / 2.039		
Hauteur	1.425		
Empattement	2.650		
Garde au sol	140		
<b>POIDS (KG)</b>			
Poids en ordre de marche (min.)	1.317	1.330	1.362
Poids en ordre de marche (max.)	1.460	1.484	1.514
Charge maximale	1.820	1.840	1.860
Poids tractable (non freiné / freiné)	600 / 1.200	600 / 1.400	
Réservoir de carburant (l)	50		
Coffre à bagages (min/max) (l, norme VDA)	450 / na		

\* version avec jantes 18"



**5** ANS  
**GARANTIE**  
KILOMÉTRAGE ILLIMITÉ

**\* Roulez sans souci pendant 5 ans.  
Exclusivement chez Hyundai\*\*.**

Avec votre Hyundai, vous bénéficiez du pack de garanties de Hyundai\*\*. Il s'agit de 5 ans de garantie sans limitation de kilométrage, de l'assistance mobilité partout en Europe et 5 ans de Health Check annuel.



**5 ans de garantie  
sans limitation de kilométrage\*\***

**La qualité de votre voiture assurée.** Votre nouvelle Hyundai bénéficie d'une période de garantie de 5 ans pour les défauts de production et de fabrication, de pare-chocs à pare-chocs. Le moindre défaut fera l'objet d'une réparation totalement gratuite. Sans limitation de kilométrage, sans exception. Une garantie que vous ne retrouverez nulle part ailleurs.



**5 ans de Health Check gratuit\*\***

**Votre Hyundai toujours en pleine forme.** Comme sécurité complémentaire, nous vous offrons un 'Health check' annuel. Il s'agit d'une inspection intermédiaire qui vous apporte la certitude que toutes les pièces importantes de votre voiture sont toujours en parfaite condition de marche : liquide, frein, pneu, essuie-glaces et système d'éclairage.



**Lifetime assistance\*\*\*  
partout en Europe**

**Une aide en cas de panne et/ou accident dans toute l'Europe.** Même au volant d'une Hyundai, un pépin peut survenir. Pour éviter tout contretemps, vous pouvez compter sur une assistance professionnelle sur place et donc la garantie de poursuivre votre voyage. Et cela, même en cas d'erreur de carburant, de perte ou oubli des clés à l'intérieur, de pneu plat ou de problème de batterie. Nous sommes à votre disposition 24 heures sur 24 et 7 jours sur 7, en Belgique comme à l'étranger.

\*La garantie de 5 ans sans limitation de kilométrage s'applique uniquement aux véhicules Hyundai vendus initialement à un client final par un distributeur Hyundai agréé, comme indiqué dans les termes et conditions du livret de garantie.

\*\* Sauf les modèles ix35 Fuel Cell, H-1 et H350.

\*\*\* Hyundai Assistance (panne et accident) vous couvrent pendant la durée de vie entière de votre véhicule. Life time. Condition: une prolongation de 12 mois de l'assistance vous est proposée au cas où l'entretien de votre Hyundai est effectué chez un Réparateur Agréé et selon les exigences du constructeur (Life time pas d'application sur H-1, H350 et Ioniq. De série sur H-1, H350, 3 ans de Hyundai Assistance et sur Ioniq, 8 ans de Hyundai Assistance).

**HYUNDAI CARE**

**Hyundai Care, parce que maintenance doit rimer avec confiance.**

Vous tenez à votre Hyundai et vous voulez qu'elle reste comme neuve le plus longtemps possible. C'est logique. Et nous pensons comme vous. C'est la raison pour laquelle Hyundai Belux vous propose Hyundai Care, un contrat de maintenance qui vous garantit un entretien et un service en tous points semblables à ceux prévus par Hyundai. Mais Hyundai Care va plus loin, parce que ce contrat de maintenance se décline aussi « à la carte ». Vous avez donc la possibilité d'ajouter des options, comme par exemple les pneus, les balais d'essuie-glace ou encore les freins. Autant d'avantages qui vous permettent de prendre la route le cœur tranquille, jour après jour.

**Hyundai Care ne présente que des avantages :**

- Votre véhicule est toujours entretenu conformément aux directives du constructeur.
- Seules des pièces d'origine Hyundai sont utilisées.
- 10% de réduction sur les pièces reprises dans le plan d'entretien.
- Pas d'augmentation jusqu'au terme du contrat.
- Un système très flexible qui vous donne la possibilité d'ajouter des options.

**HYUNDAI**  
Au-delà des attentes

# La Toute Nouvelle i30 **N**

Liste de prix





# Née sur circuit

**La i30 N inaugure une nouvelle ère pour Hyundai : c'est notre première voiture de sport, conçue pour procurer un plaisir de conduite intense à chacun.**

**La toute nouvelle i30N est née sur circuit. Elle intègre l'expérience de Hyundai en matière de sport automobile et de développement de véhicules de route hautes performances dans une "hot hatch" irrésistible. Créée pour un maximum de plaisir sur la route et des sensations de course au quotidien.**

## Pour des prestations de haut vol

Les designers Hyundai ont collaboré étroitement avec des spécialistes en aérodynamique pour créer l'expérience de conduite la plus exaltante possible. Le résultat ? Une caisse surbaissée et une suspension directe qui contribuent à l'aérodynamisme en réduisant la portance et en améliorant l'équilibre sur la route. Les pare-chocs avant et arrière agressifs avec larges prises d'air comptent parmi les éléments clés du design, tout comme le becquet arrière aérodynamique doté d'un troisième feu stop triangulaire et la double sortie d'échappement. La toute nouvelle i30N est équipée d'un moteur turbo 2.0 L qui développe une puissance maximale de 250 ou 275ch et délivre un couple maximum de 378 Nm (en mode overboost).

La nouvelle i30N doit ses excellentes performances en virage à de nouveaux équipements, comme le N Corner Carving Differential (différentiel à glissement limité à régulation électronique). Celui-ci permet aux roues motrices de tourner à des vitesses distinctes en leur appliquant des niveaux de couple différents. L'Active Variable Exhaust System (système d'échappement variable actif) offre différentes sonorités d'échappement - raffinée en mode Normal, plus engagée en mode Sport, nettement plus puissante avec des détonations de carburant en mode N. Des détails qui attirent le regard.



## Créée pour gagner

La i30 N a fait l'objet d'essais approfondis par l'équipe Développement et Tests de Hyundai sur le célèbre circuit du Nürburgring. Le résultat ? La i30N offre un large éventail de fonctionnalités de course destinées à optimiser les performances du véhicule.

Le Launch Control contrôle le couple du moteur au démarrage, permettant au conducteur de propulser le véhicule. La fonction Rev Matching ajuste automatiquement le régime moteur lorsque le conducteur rétrograde pour davantage de souplesse ou de sportivité. La fonction High Performance Driving Data vous permet d'afficher les données de conduite sur le large écran multifonction afin que vous puissiez voir clairement vos performances.



# Choisissez votre puissance et niveau de confort

Vous vous rendez au boulot ou allez faire un tour sur votre route de campagne favorite ? Le N Grin Control System vous donne la possibilité de choisir entre 5 modes de conduite en fonction de votre humeur et des conditions de route : Normal, Eco, Sport, N et Custom. Ils modifient le comportement individuel du véhicule en agissant sur les paramètres de performance du moteur, des amortisseurs, du différentiel, de la sonorité et de la direction.

Remarque : en cas de conduite extrême sur route ou sur piste, un bruit de freinage et des vibrations peuvent survenir. Ceci n'a toutefois aucune incidence sur la performance et la fiabilité du système de freinage.



L'union fait la force. Les modes de conduite de la i30 N peuvent être affichés sur l'écran flottant tactile positionné de manière optimale. Les données de conduite comprennent : la puissance, le couple, la pression de turbo ainsi que les chronos au tour et les valeurs d'accélération. Le menu spécifique au mode N permet aussi de personnaliser les réglages du moteur, des suspensions, de la direction, du différentiel, de la transmission, de la fonction Rev Matching, de la sonorité d'échappement et du contrôle de stabilité.

L'habitacle de la i30 N est dédié tant au contrôle du véhicule qu'au confort de ses occupants. Le design est focalisé sur la relation directe entre le véhicule et le conducteur. Les sièges N Sport exclusifs garantissent un maintien latéral optimal et un maximum de flexibilité afin de permettre à chaque conducteur d'adopter la meilleure position de conduite possible.

Grâce à la suspension à commande électronique (ECS), qui vous permet de choisir la rigidité de la suspension d'une simple pression sur un bouton, vous pouvez personnaliser la force d'amortissement de votre i30 N. Et pour encore plus de sérénité, vous pouvez compter sur les 5 ans de garantie sans limitation de kilométrage. Parce que comme chaque Hyundai, la i30 N est fabriquée en respectant les meilleurs standards de qualité.



La i30 N est dotée de sièges sport hautes performances exclusifs offrant un soutien lombaire renforcé. Les assises extensibles garantissent également un support et un confort rehaussés. Choisissez un habillage mêlant suédine et cuir ou en tissu.



Profitez d'une vaste gamme de possibilités de personnalisation à portée de main : du réglage précis de votre siège au paramétrage du châssis et du moteur.



# ÉQUIPEMENT NOUVELLE i30 N

	N	N Performance Pack
<b>Extérieur</b>		
<b>Carrosserie</b>		
Poignées de portes couleur carrosserie	•	•
Grille de calandre avec logo "N"	•	•
Spoiler de toit "N" en "glossy black"	•	•
Pare-chocs AV et AR "N"	•	•
Liseré rouge sur pare-chocs AV & AR	.*	.*
Jupes latérales noires	•	•
Double sortie d'échappement	•	•
3 <sup>e</sup> feu stop triangulaire intégré au spoiler de toit	•	•
<b>Rétroviseurs extérieurs</b>		
En couleur "glossy black"	•	•
À commande électrique & chauffants	•	•
Rabattables électriquement	-	•
Répétiteurs de clignotants LED	•	•
Avec éclairage d'ambiance	-	•
<b>Éclairage</b>		
Feux de jour LED	•	•
Phares à allumage automatique	•	•
Assistant automatique de feux de route (HBA)	•	•
Phares Bi-LED (croisement & route)	•	•
Eclairage de virage statique	•	•
Clignotants "one touch" (fonction confort)	•	•
<b>Vitres</b>		
Vitres teintées	•	•
Pare-brise athermique	-	•
Vitres arrière surteintées	•	•
Vitres électriques AV & AR	•	•
Fonction automatique "up & down" AV & AR	•	•
<b>Essuie-glace</b>		
Essuie-glace à balayage intermittent	•	•
Capteur de pluie	-	•
Essuie-glace AR à balayage intermittent	•	•
<b>Jantes &amp; Pneus</b>		
Jantes en alliage léger 18"	•	-
Jantes en alliage léger 19"	-	•
Pneus 225/40R18 (Michelin)	•	-
Pneus 235/35R19 (Pirelli)	-	•

\* Liseré Dark Silver avec couleur de carrosserie Engine Red

	N	N Performance Pack
<b>Intérieur</b>		
<b>Ventilation</b>		
Climatisation automatique bi-zone	•	•
Fonction de désembuage automatique	•	•
<b>Rétroviseur intérieur</b>		
Rétroviseur électrochromatique	•	•
<b>Verrouillage</b>		
Verrouillage central à télécommande	•	-
Smart Key (ouverture & démarrage clé en poche)	-	•
<b>Volant</b>		
Volant réglable en hauteur & profondeur	•	•
Volant "N" en cuir	•	•
Volant chauffant	-	•
Pommeau de levier de vitesses "N" en cuir	•	•
<b>Sièges</b>		
Siège conducteur & passager réglables en hauteur	•	•
Support lombaire réglable électriquement (conducteur)	•	•
Support lombaire réglable électriquement (passager)	-	•
Sièges AV à commande électrique	-	•
Siège conducteur électrique avec mémoire	-	•
Siège conducteur avec longueur d'assise réglable	•	•
Siège passager avec longueur d'assise réglable	-	•
Appuie-tête AV & AR réglables	•	•
Sièges AV chauffants	-	•
Revêtement de sièges en tissu avec logo "N"	•	-
Revêtement de sièges en cuir/suède artificiel avec logo "N"	-	•
Banquette AR rabattable 60/40	•	•
<b>Coffre</b>		
Alimentation 12v	•	•
Eclairage du coffre	•	•
Barre stabilisatrice	-	•
<b>Divers</b>		
2 prises 12v dans la console centrale avant	•	•
Accoudoir central avant avec espace de rangement	•	•
Porte-gobelets à l'avant	•	•
Accoudoir central arrière avec porte-gobelets	•	•
Ciel de pavillon noir	•	•
Régulateur de vitesse	•	•
Lampes de lecture AV	•	•
Miroirs de courtoisie éclairés	•	•
Pédalier sport en métal	•	•

# ÉQUIPEMENT NOUVELLE i30 N

	N	N Performance Pack
<b>Système audio &amp; navigation</b>		
<b>Audio</b>		
Radio MP3, RDS, DAB	•	•
Commandes audio au volant	•	•
Prises AUX et USB dans la console centrale	•	•
2 haut-parleurs avant	•	•
2 haut-parleurs arrière	•	•
2 tweeters dans le tableau de bord	•	•
Système mains-libres Bluetooth® avec reconnaissance vocale	•	•
Smart Device Integration	•	•
Chargeur de GSM sans fil dans console centrale	•	•
<b>Navigation</b>		
Système de navigation à écran tactile couleurs 8"	•	•
Caméra de recul	•	•
Tom Tom Live Services	•	•
<b>Information</b>		
Ordinateur de bord avec écran TFT 4.2" Supervision	•	•
Menus spécifiques "N" (High Performance Driving Data)	•	•
<b>Sécurité</b>		
<b>Systèmes électroniques</b>		
ABS, EBD & BAS	•	•
HAC (Hill start Assist Control), aide au démarrage en côte	•	•
ESC (Electronic Stability Control), contrôle de stabilité électronique	•	•
FCW (Forward Collision Warning), détection d'imminence d'impact	•	•
LKA (Lane Keeping Assist), aide au maintien de trajectoire	•	•
SLIF (Speed Limit Information Function), système de reconnaissance des panneaux routiers	•	•
DAW (Driver Attention Warning), système de surveillance de la vigilance du conducteur	•	•
<b>Airbags &amp; Ceintures de sécurité</b>		
Airbags frontaux conducteur & passager	•	•
Airbags latéraux avant	•	•
Airbags rideaux avant & arrière	•	•
Airbag de genoux pour le conducteur	•	•
Réglage en hauteur des ceintures avant	•	•
<b>Système de freinage</b>		
Freins à disques ventilés à l'avant	diam 330mm	diam 345mm
Freins à disques pleins à l'arrière	diam 300mm	-
Freins à disques ventilés à l'arrière	-	diam 314mm
Etriers de freins de couleur rouge	•	-
Etriers de freins de couleur rouge avec logo "N"	-	•

## Divers

	N	N Performance Pack
Système antivol à immobiliseur	•	•
Système de contrôle de la pression des pneus (TPMS)	•	•
Kit de réparation de pneus	•	•
Capteurs de stationnement à l'arrière	•	•
Capteurs de stationnement à l'avant	-	•
<b>ÉQUIPEMENT SPECIFIQUE "N"</b>		
Corner Carving Differential (Différentiel à glissement limité à régulation électronique)	-	•
Power Sense Axle (train avant modifié)	•	•
Grin Control System (choix entre 5 modes de conduite)	•	•
Suspension à contrôle électronique	•	•
Rev Matching	•	•
Electronic Sound Generator	•	•
Variable Exhaust Valve System	-	•
Launch Control	•	•
Fonction "Overboost" (350Nm → 378Nm - max 18 sec.)	•	•

## COULEURS EXTÉRIEURES

COULEUR NON MÉTALLISÉE



Polar White (PYW)



Engine Red (JHR)

COULEUR MÉTALLISÉE/MICA



Performance Blue (XFB)



Pepper Grey (Z3G)



Clean Slate (UB2)



Phantom Black (PAE)

## JANTES



Jantes 18" en alliage léger



Jantes 19" en alliage léger

## ÉQUIPEMENT DE SÉRIE NOUVELLE i30 N

### N

#### Extérieur

Kit de carrosserie “N” (pare-chocs, jupes, spoiler de toit, rétroviseurs noirs)

Double sortie d'échappement

Rétroviseurs extérieurs à réglages électriques et chauffants

Rétroviseurs extérieurs avec répétiteurs de clignotants LED

Phares à allumage automatique avec assistant de feux de route (HBA)

Phares Bi-LED (croisement & route) & éclairage de virage statique

Vitres arrière surteintées

Vitres électriques AV & AR à fonction automatique up/down

Jantes en alliage léger 18“ avec pneus 225/40R18 (Michelin)

#### Intérieur

Climatisation automatique bi-zone (avec désembuage automatique)

Rétroviseur électrochromatique

Verrouillage central à télécommande

Volant réglable en hauteur & profondeur

Volant & pommeau de levier de vitesses „N“ en cuir

Sièges avant réglables en hauteur

Support lombaire réglable électriquement (conducteur)

Siège conducteur avec longueur d'assise réglable

Revêtement de sièges en tissu avec logo “N”

Ciel de pavillon noir

Régulateur de vitesse

Pédalier sport en métal

Radio MP3, RDS, DAB avec commande au volant

4 haut-parleurs & 2 tweeters

Système mains-libres Bluetooth® avec reconnaissance vocale

Smart Device Integration

Chargeur de GSM sans fil dans console centrale

Système de navigation à écran tactile couleurs 8“ & caméra de recul

Ordinateur de bord avec écran TFT 4.2“ Supervision

Menus “N” (High Performance Driving Data)

#### Sécurité & technologie

ABS, EBD, BAS, HAC & ESC

FCW (Forward Collision Warning), détection d'imminence d'impact

LKA (Lane Keeping Assist), aide au maintien de trajectoire

SLIF (Speed Limit Information Function), système de reconnaissance

des panneaux routiers

DAW (Driver Attention Warning), système de surveillance de la vigilance du conducteur

7 airbags dont 1 de genoux pour le conducteur

Freins à disques ventilés à l'avant (diam 330mm)

Freins à disques pleins à l'arrière (diam 300mm)

Etriers de freins de couleur rouge

Capteurs de stationnement à l'arrière

#### Équipement spécifique “N”

Power Sense Axle (train avant modifié)

Grin Control System (choix entre 5 modes de conduite)

Suspension à contrôle électronique

Rev Matching

Electronic Sound Generator

Launch Control

#### N PERFORMANCE PACK (ÉQUIPEMENT ADDITIONNEL À LA VERSION N)

#### Extérieur

Rétroviseurs extérieurs rabattables électriquement

Rétroviseurs extérieurs avec éclairage d'ambiance

Pare-brise athermique

Jantes en alliage léger 19“ avec pneus 235/35R19 (Pirelli)

#### Intérieur

Smart Key (ouverture & démarrage clé en poche)

Volant & sièges avant chauffants

Support lombaire réglable électriquement (passager)

Sièges AV à commande électrique

Siège conducteur électrique avec 2 mémoires

Siège passager avec longueur d'assise réglable

Revêtement de sièges en cuir/suède artificiel avec logo “N”

Barre stabilisatrice (entre les cloches de suspension arrière)

#### Sécurité & technologie

Freins à disques ventilés à l'avant (diam 345mm)

Freins à disques ventilés à l'arrière (314mm)

Etriers de freins de couleur rouge avec logo “N”

Capteurs de stationnement à l'avant

#### Équipement spécifique “N”

Corner Carving Differential (Différentiel à glissement limité à régulation

électronique)

Variable Exhaust Valve System

## PRIX NOUVELLE i30 N

	Cylindrée	Chev. Fisc.	Puissance (kW/ch)	Émission CO <sub>2</sub> (g/km) (NEDC)	Prix catalogue Hors TVA	Prix catalogue TVA 17% comprise
--	-----------	-------------	-------------------	--	-------------------------	---------------------------------

### N

Essence						
2.0 T-GDi 6M/T	1.998 cc	11	184/250	159	24.792,56 €	29.007,30 €

#### N PERFORMANCE PACK

Essence						
2.0 T-GDi 6M/T	1.998 cc	11	202/275	163	28.098,35 €	32.875,07 €

#### OPTIONS

Peinture métallisée/mica	495,87 €	580,17 €
Toit ouvrant panoramique à commande électrique	909,09 €	1.063,64 €



\* Hyundai. La seule marque à vous offrir de série 5 ans de garantie sans limitation de kilométrage.

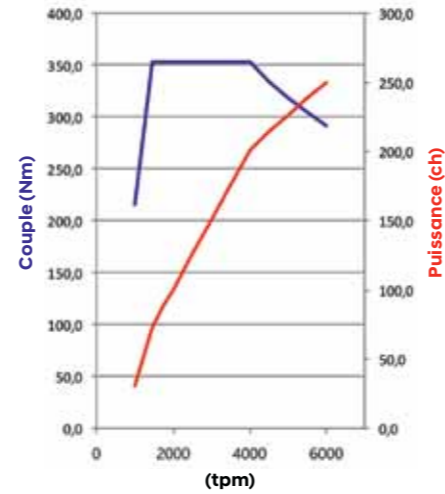
\*La garantie de 5 ans sans limitation de kilométrage s'applique uniquement aux véhicules Hyundai vendus initialement à un client final par un distributeur Hyundai agréé, comme indiqué dans les termes et conditions du livret de garantie.

# SPÉCIFICATIONS TECHNIQUES NOUVELLE i30 N

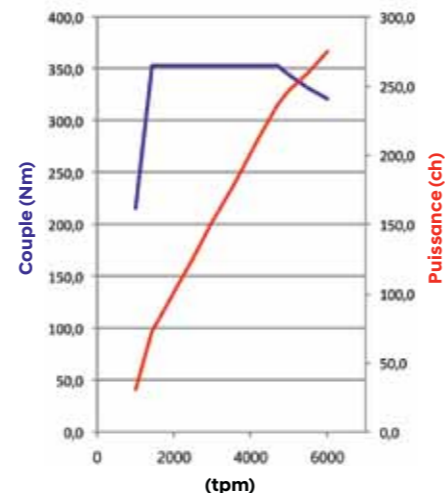
2.0 T-GDi

MOTEUR	N	N Performance Pack
Version	N	N Performance Pack
Carburant	Essence	
Nombre cylindres	4 en ligne	
Nombre soupapes par cylindre	4	
Cylindrée	1.998	
Alésage x Course (mm)	86,0 x 86,0	
Taux de compression	9,5	
Nombre & Type turbo	1, "Twin Scroll"	
Pression de suralimentation maximale	1.5 bar	
Puissance	184kW - 250ch / 6.000tpm	202kW - 275ch / 6.000tpm
Couple	353Nm / 1.450-4.000tpm (Overboost: 378Nm)	353Nm / 1.450-4.700tpm (Overboost: 378Nm)
Puissance fiscale	11	
Norme d'émission	Euro 6	
Nombre de rapports	6 manuelle	
DIRECTION	5.8	
Diamètre de braquage min. (m)	5.8	
FREINS		
Avant (diamètre)	Disques ventilés (330mm)	Disques ventilés (345mm)
Arrière (diamètre)	Disques pleins (300mm)	Disques ventilés (314mm)
SUSPENSION	Indépendante avec jambes de force type McPherson / Système Multilink	
Pneus	225/40R18	235/35R19
CONSUMMATION (NEDC)		
En zone urbaine (l/100km)	9,5	9,7
En dehors de la zone urbaine (l/100km)	5,5	5,7
Trafic mixte (l/100km)	7,0	7,1
Émission CO <sub>2</sub> (g/km)	159	163
PERFORMANCES		
Accélération 0-100 km/h (s)	6,4	6,1
Vitesse maximale (km/h)	250	
DIMENSIONS EXTÉRIEURES (MM)		
Longueur	4.335	
Largeur (sans / avec rétroviseurs)	1.795 / 2.039	
Hauteur	1.451	1.447
Empattement	2.650	
Voies (avant / arrière)	1.557 / 1.566	1.556 / 1.564
Garde au sol	136	132
POIDS (KG)		
Poids en ordre de marche (min)	1.400	1.429
Poids en ordre de marche (max)	1.480	1.509
Charge maximale autorisée	1.950	
Poids tractable (non freiné / freiné)	700 / 1.600	
Charge de toit	80	
Réservoir de carburant (l)	50	
Coffre à bagages (min / max) (l, norme VDA)	395 / 1.301	381 / 1.287

N - 2.0 T-GDi 250ch



N Performance Pack- 2.0 T-GDi 275ch



— Couple — Puissance

**5 ANS** GARANTIE KILOMÉTRAGE ILLIMITÉ\*

**Roulez sans souci pendant 5 ans. Exclusivement chez Hyundai\*\*.**

Avec votre Hyundai, vous bénéficiez du pack de garanties de Hyundai\*\*. Il s'agit de 5 ans de garantie sans limitation de kilométrage, Lifetime assistance et 5 ans de Health Check annuel.



**5 ans de garantie sans limitation de kilométrage\*\***



**5 ans de Health Check gratuit\*\***



**Lifetime assistance\*\*\* partout en Europe**

**La qualité de votre voiture assurée.** Votre nouvelle Hyundai bénéficie d'une période de garantie de 5 ans pour les défauts de production et de fabrication, de pare-chocs à pare-chocs. Le moindre défaut fera l'objet d'une réparation totalement gratuite. Sans limitation de kilométrage, sans exception. Une garantie que vous ne retrouverez nulle part ailleurs.

**Votre Hyundai toujours en pleine forme.** Comme sécurité complémentaire, nous vous offrons un 'Health check' annuel. Il s'agit d'une inspection intermédiaire qui vous apporte la certitude que toutes les pièces importantes de votre voiture sont toujours en parfaite condition de marche : liquide, frein, pneu, essuie-glaces et système d'éclairage.

**Une aide en cas de panne et/ou accident dans toute l'Europe.** Même au volant d'une Hyundai, un pépin peut survenir. Pour éviter tout contretemps, vous pouvez compter sur une assistance professionnelle sur place et donc la garantie de poursuivre votre voyage. Et cela, même en cas d'erreur de carburant, de perte ou oubli des clés à l'intérieur, de pneu plat ou de problème de batterie. Nous sommes à votre disposition 24 heures sur 24 et 7 jours sur 7, en Belgique comme à l'étranger.

\*La garantie de 5 ans sans limitation de kilométrage s'applique uniquement aux véhicules Hyundai vendus initialement à un client final par un distributeur Hyundai agréé, comme indiqué dans les termes et conditions du livret de garantie.

\*\* Sauf les modèles ix35 Fuel Cell, H-1 et H350.

\*\*\* Hyundai Assistance (panne et accident) vous couvrent pendant la durée de vie entière de votre véhicule. Life time. Condition: une prolongation de 12 mois de l'assistance vous est proposée au cas où l'entretien de votre Hyundai est effectué chez un Réparateur Agréé et selon les exigences du constructeur (Life time pas d'application sur H-1, H350 et Ioniq. De série sur H-1, H350, 3 ans de Hyundai Assistance et sur Ioniq, 8 ans de Hyundai Assistance).

**HYUNDAI CARE**

**Hyundai Care, parce que maintenance doit rimer avec confiance.**

Vous tenez à votre Hyundai et vous voulez qu'elle reste comme neuve le plus longtemps possible. C'est logique. Et nous pensons comme vous. C'est la raison pour laquelle Hyundai Belux vous propose Hyundai Care, un contrat de maintenance qui vous garantit un entretien et un service en tous points semblables à ceux prévus par Hyundai. Mais Hyundai Care va plus loin, parce que ce contrat de maintenance se décline aussi « à la carte ». Vous avez donc la possibilité d'ajouter des options, comme par exemple les pneus, les balais d'essuie-glace ou encore les freins. Autant d'avantages qui vous permettent de prendre la route le cœur tranquille, jour après jour.

**Hyundai Care ne présente que des avantages :**

- Votre véhicule est toujours entretenu conformément aux directives du constructeur.
- Seules des pièces d'origine Hyundai sont utilisées.
- 10% de réduction sur les pièces reprises dans le plan d'entretien.
- Pas d'augmentation jusqu'au terme du contrat.
- Un système très flexible qui vous donne la possibilité d'ajouter des options.

**HYUNDAI**  
Au-delà des attentes

# i40

Liste de prix



# La Hyundai i40


## Dépasse largement vos attentes

Admirez ses lignes puissantes et son équipement de première classe - comme le toit ouvrant panoramique, les sièges ventilés et la caméra de recul, en option. Et appréciez le confort de ses moteurs à essence et diesel économiques et de sa nouvelle transmission à double embrayage. La Hyundai i40 : idéale pour ceux qui apprécient les designs captivants, les performances de haut vol et un confort exceptionnel. Soyez exigeant. Très exigeant.



### COULEURS EXTÉRIEURES

COULEUR NON MÉTALLISÉE



Pure White (PDW)

COULEUR MÉTALLISÉE



Ocean View (W8U)



Platinum silver (T8T)



Titanium Silver (T6S)

COULEUR MICA



Phantom Black (NKA)



Tan Brown (YN7)



White crystal (PW6)

### COULEURS INTÉRIEURES



Tissu noir



Cuir noir



Cuir beige



Phares au xénon



Calandre Style et Premium



Calandre Executive



Jantes en alliage léger 17"  
(Premium 1.7 CRDi)



Jantes en alliage léger 16"  
(Premium 16")



Jantes en alliage léger 18"  
(Executive)



## ÉQUIPEMENT i40

	Premium	Executive
Extérieur		
<b>Carrosserie</b>		
Poignées de porte en couleur carrosserie avec insertion chromée	<span>•</span>	<span>•</span>
Pare-chocs en couleur carrosserie	<span>•</span>	<span>•</span>
Protection de seuils	<span>•</span>	<span>•</span>
Calandre avec finition en chrome	-	<span>•</span>
Échappement double en chrome (uniquement sur Sedan, ne pas compatible avec 1,6 GDi)	<span>•</span>	<span>•</span>
Rails de toit couleur argent (uniquement sur Wagon)	<span>•</span>	<span>•</span>
Spoiler en couleur carrosserie (uniquement sur Wagon)	<span>•</span>	<span>•</span>
Hayon de coffre automatique (ouverture mains-libres) (uniquement sur Wagon)	-	<span>•</span>
Toit ouvrant panoramique à commande électrique	-	<span>•</span>
<b>Rétroviseurs extérieurs</b>		
En couleur carrosserie	<span>•</span>	<span>•</span>
À commande électrique	<span>•</span>	<span>•</span>
Chauffants	<span>•</span>	<span>•</span>
Rabattables électriquement	<span>•</span>	<span>•</span>
Répétiteurs de clignotants LED intégrés	<span>•</span>	<span>•</span>
<b>Éclairage</b>		
Phares halogène (type projecteur)	<span>•</span>	-
Eclairage de jour LED	<span>•</span>	<span>•</span>
Phares à allumage automatique (capteur de luminosité)	<span>•</span>	<span>•</span>
Phares Bi-Xénon avec lave-phares	-	<span>•</span>
Eclairage de virage dynamique	-	<span>•</span>
Smart high beam (feux de route automatiques)	-	<span>•</span>
Phares antibrouillards avant (LED)	<span>•</span>	<span>•</span>
Feux arrière avec technologie LED	<span>•</span>	<span>•</span>
Clignotants "one touch" (fonction confort)	<span>•</span>	<span>•</span>
<b>Vitres</b>		
Moulures d'entourage de vitres chromées	<span>•</span>	-
Moulures d'entourage de vitres aluminium satinées	-	<span>•</span>
Pare-brise athermique	<span>•</span>	<span>•</span>
Vitres surteintées à l'arrière	<span>•</span>	<span>•</span>
Vitres électriques à l'avant	<span>•</span>	<span>•</span>
Vitres électriques à l'arrière	<span>•</span>	<span>•</span>
Fonction automatique	<span>•</span>	<span>•</span>
<b>Essuie-glaces</b>		
Essuie-glaces avant à balayage intermittent	<span>•</span>	<span>•</span>
Dégivrage essuie-glaces avant	<span>•</span>	<span>•</span>
Capteur de pluie	<span>•</span>	<span>•</span>
Essuie-glace arrière avec lave-glace	<span>•</span>	<span>•</span>

	Premium	Executive
<b>Jantes</b>		
Jantes en alliage léger 16" avec pneus 205/60R16	<span>•</span>	-
Jantes en alliage léger 17" avec pneus 215/50R17 (uniquement sur 1,7 CRDi)	O	-
Jantes en alliage léger 18" avec pneus 225/45R18	-	<span>•</span>
Roue de réserve taille réduite	<span>•</span>	<span>•</span>

Intérieur		
<b>Ventilation</b>		
Climatisation automatique à deux zones avec système anti-désembuage	<span>•</span>	<span>•</span>
Boîte à gants réfrigérée	<span>•</span>	<span>•</span>
Filtre à air propre	<span>•</span>	<span>•</span>

<b>Rétroviseur intérieur</b>		
Avec graduateur automatique	<span>•</span>	<span>•</span>

<b>Verrouillage</b>		
Verrouillage central	<span>•</span>	<span>•</span>
Avec commande à distance	<span>•</span>	<span>•</span>
Verrouillage automatique des portes en roulant	<span>•</span>	<span>•</span>
Smart key (ouverture et fermeture clé en poche)	-	<span>•</span>

<b>Volant</b>		
Volant réglable en hauteur et profondeur	<span>•</span>	<span>•</span>
Volant gainé de cuir	<span>•</span>	<span>•</span>
Volant chauffant	P	<span>•</span>
Commande audio au volant	<span>•</span>	<span>•</span>
Palettes de commande de vitesse au volant (uniquement en combinaison avec transmission automatique)	<span>•</span>	<span>•</span>
Flex Steer (direction assistée variable)	<span>•</span>	<span>•</span>

<b>Sièges</b>		
Siège conducteur réglable en hauteur	<span>•</span>	<span>•</span>
Siège passager réglable en hauteur	<span>•</span>	<span>•</span>
Support lombaire à commande électrique (siège conducteur)	<span>•</span>	<span>•</span>
Siège conducteur réglable électriquement	<span>•</span>	-
Siège conducteur réglable électriquement avec fonction memoire	P	<span>•</span>
Sièges passager avant à commande électrique	P	<span>•</span>
Appuie-têtes réglables avant et arrière	<span>•</span>	<span>•</span>
Points d'ancrage ISOFIX arrière	<span>•</span>	<span>•</span>
Sièges avant chauffants	P	<span>•</span>
Sièges arrière chauffants	-	<span>•</span>
Sièges avant ventilés	-	<span>•</span>
Revêtement des sièges en tissu	<span>•</span>	-
Revêtement des sièges en cuir	P	<span>•</span>
Banquette arrière rabattable en 2 parties (60:40)	<span>•</span>	<span>•</span>

# ÉQUIPEMENT i40

	Premium	Executive
<b>Coffre</b>		
Couvre-coffre amovible (uniquement sur Wagon)	•	•
Filet de rangement dans le compartiment à bagages	-	•
<b>Divers</b>		
Accoudoir central avec boîte de rangement	•	•
Accoudoir central à l'arrière avec porte-gobelets	•	•
Porte-gobelets à l'avant	•	•
Régulateur et limiteur de vitesse	•	•
Liseuses avant	•	•
Prise 12V	•	•
Crochets à vêtements (arrière)	•	•
Miroirs de courtoisie éclairés	•	•
Éclairage de l'espace des pieds à l'avant	•	•
Poignées de portes intérieures chromées	•	•
Pédales avec finition en alliage léger	-	•
<b>Systèmes audio et information</b>		
Radio	•	•
Système de navigation à écran tactile 8"	•	•
MapCare™	•	•
2 haut-parleurs avant	•	•
2 haut-parleurs arrière	•	•
2 tweeters	•	•
Prise AUX et USB	•	•
Système mains libres Bluetooth*	•	•
Système audio Premium avec amplificateur interne	-	•
Ordinateur de bord	•	•
Tableau Supervision avec écran couleur TFT	-	•
Indicateur de changement de vitesse (pas sur boîte auto)	•	•

	Premium	Executive
<b>Sécurité</b>		
<b>Systèmes électroniques</b>		
ABS	•	•
Brake Assist System (BAS)	•	•
Répartiteur de freinage (EBD)	•	•
Hill Start Assist (HSA)	•	•
Electronic Stability Control (ESC)	•	•
Vehicle Stability Management (VSM)	•	•
Lane Keeping Assist (assistant de maintien de trajectoire)	-	•
Speed Limit Information (reconnaissance des panneaux de signalisation)	-	•
<b>Airbags &amp; ceintures de sécurité</b>		
Airbag frontal conducteur	•	•
Airbag frontal passager	•	•
Airbags latéraux avant	•	•
Airbags latéraux avant et arrière	-	•
Airbag rideaux avant et arrière	•	•
Airbag genou côté conducteur	•	•
Airbag passager désactivable	•	•
Signal sonore d'oubli de ceinture de sécurité (avant)	•	•
Réglage en hauteur des ceintures de sécurité (avant)	•	•
<b>Divers</b>		
Système antivol à immobilizer	•	•
Système de contrôle de pression des pneus (TPMS)	•	•
Capteurs de stationnement à l'arrière	•	•
Capteurs de stationnement avant	•	•
Emergency Stop Signal (ESS)	•	•
Frein à main électronique	•	•
Caméra de recul	•	•



\* Hyundai. La seule marque à vous offrir de série  
5 ans de garantie sans limitation de kilométrage.

\*La garantie de 5 ans sans limitation de kilométrage s'applique uniquement aux véhicules Hyundai vendus initialement à un client final par un distributeur Hyundai agréé, comme indiqué dans les termes et conditions du livret de garantie.

• de série - pas d'application O option P pack cuir



## ÉQUIPEMENT DE SÉRIE i40

### PREMIUM

#### Extérieur

Spoiler de toit (uniquement sur Wagon)

Rétroviseurs en couleur carrosserie avec clignoteurs intégrés

Rétroviseurs à commande électrique et chauffants

Rétroviseurs rabattables électriquement

Spoiler en couleur carrosserie (uniquement sur Wagon)

Vitres teintées arrières

Phares halogène avec éclairage de jour full LED

Feux arrière avec technologie LED

Phares antibrouillards avant

Roue de réserve temporaire (de petite taille)

Double échappement (uniquement sur Sedan, non disponible avec 1.6 GDi)

Jantes en alliage léger avec pneus 16” 205/60R16

#### Intérieur

Radio avec connexions AUX/USB, 6 haut parleurs compris

Système de navigation avec caméra de recul intégré

Ordinateur de bord

Siège conducteur réglable en hauteur

Siège conducteur réglable électriquement avec support lombaire

Volant réglable en hauteur et profondeur

Volant en cuir avec commande audio

Préparation téléphone à bluetooth® et commande vocale

Vitres électriques avant et arrière

Accoudoir central avec boîte de rangement

Revêtement des sièges en tissu

Capteur de luminosité - Capteur de pluie

Rétroviseur intérieur avec graduateur automatique

Air conditionné automatique à deux zones

#### Sécurité, technique & écologie

ISG (système start/stop)

Système antivol à immobilizer

Airbags frontaux, airbags latéraux et airbags rideaux à l'avant et à l'arrière

Airbag genou côté conducteur

Airbag passager désactivable

ABS avec répartiteur de freinage EBD et BAS (Brake Assist System)

Electronic Stability Program (ESP)

Vehicle Stability Management (VSM) - Hill Start Assist Control (HAC)

Points d’ancrage ISOFIX à l’arrière

Frein de stationnement électronique avec fonction auto-hold

Régulateur de vitesse avec limiteur de vitesse

Palettes de commande de vitesses au volant (uniquement avec boîte automatique)

Capteurs de stationnement à l’avant et l’arrière

### PACK CUIR (ADDITIONNEL À LA PREMIUM 1.7 CRDi)

Revêtement des sièges en cuir (noir ou beige)

Sièges chauffants à l'avant

Ventilation des sièges à l'avant

Siège passager réglable électriquement avec support lombaire

Volant chauffant

Siège conducteur à fonction mémoire

### EXECUTIVE (ADDITIONNEL À LA PREMIUM)

Revêtement des sièges en cuir (noir ou beige)

Sièges chauffants à l'avant et à l'arrière

Airbags latéraux à l'arrière

Volant chauffant

Tableau supervision avec écran couleur TFT

Sièges avant électriques à mémoire côté conducteur

Ventilation des sièges à l'avant

Système Keyless Go

Assistant de maintien de trajectoire avec correcteur électronique

Phares au xénon avec éclairage de virage dynamique

Moulures d’entourage de vitres aluminium satinées

Jantes en alliage léger 18”, avec pneus 225/45R18

Système audio avec amplificateur et subwoofer

Hayon électrique (uniquement sur Wagon)

Toit ouvrant panoramique électrique

## PRIX i40

	Cylindrée	Chev. Fisc.	Puissance (kW/pk)	Émission CO <sub>2</sub> (g/km) (NEDC)	Prix catalogue Hors TVA	Prix catalogue TVA 17% comprise
MODÈLES i40 SEDAN						

1.6 GDi Premium	1.591cc	9	99/135	153	22.519,83 €	26.348,21 €
1.7 CRDi Premium ISG (start/stop)	1.685 cc	9	85/115	118	23.966,12 €	28.040,36 €
1.7 CRDi Premium ISG (start/stop)	1.685 cc	9	104/141	123	24.792,56 €	29.007,30 €
1.7 CRDi 7-DCT Premium ISG (start/stop)	1.685 cc	9	104/141	129	26.238,84 €	30.699,45 €

1.7 CRDi Executive ISG (start/stop)	1.685 cc	9	104/141	123	29.627,27 €	34.663,91 €
1.7 CRDi 7-DCT Executive ISG (start/stop)	1.685 cc	9	104/141	123	31.073,55 €	36.356,06 €

MODÈLES i40 WAGON

1.6 GDi Premium	1.591cc	9	99/135	153	23.428,93 €	27.411,84 €
1.7 CRDi Premium ISG (start/stop)	1.685 cc	9	85/115	118	24.875,21 €	29.103,99 €
1.7 CRDi Premium ISG (start/stop)*	1.685 cc	9	104/141	123	25.701,65 €	30.070,93 €
1.7 CRDi 7-DCT Premium ISG (start/stop)*	1.685 cc	9	104/141	123	27.147,93 €	31.763,08 €

1.7 CRDi Executive ISG (start/stop)	1.685 cc	9	104/141	123	30.536,36 €	35.727,55 €
1.7 CRDi 7-DCT Executive ISG (start/stop)	1.685 cc	9	104/141	123	31.982,64 €	37.419,69 €

Couleur métallisée / Couleur Mica	537,19 €	628,51 €
Pack Cuir (uniquement sur Premium 1.7 CRDi)*	1.570,25 €	1.837,19 €
Jantes en alliage léger 17” (uniquement sur Premium 1.7 CRDi)	0 €	0 €

\*Disponible jusqu'à épuisement du stock

# SPÉCIFICATIONS TECHNIQUES i40

	1.6 GDi	1.7 CRDi 115ch	1.7 CRDi 141ch	
<b>MOTEUR</b>				
Carburant	Essence	Diesel	Diesel	
Nombre de cylindres	4 en ligne	4 en ligne	4 en ligne	
Nombre de soupapes par cylindre	4	4	4	
Cylindrée	1.591	1.685	1.685	
Taux de compression	11,0 : 1	15,7 ; 1	15,7 ; 1	
Puissance	99 kW - 135ch / 6.300 tpm	85 kW - 115ch / 4.000 tpm	104 kW - 141ch / 4.000 tpm	
Couple	164 Nm / 4.850 tpm	280 Nm / 1.250 - 2.500 tpm	340 Nm / 1.750 - 2.500 tpm	
Puissance fiscale	9	9	9	
Norme d'émission	Euro 6	Euro 6	Euro 6	
Nombre de rapports	6 manuelle	6 manuelle	6 manuelle	7 DCT - automatique
<b>DIRECTION</b>				
Diamètre de braquage min. (m)	10,95			
<b>FREINS</b>				
Avant / arrière	Disques ventilés / Freins à disques			
<b>SUSPENSION</b>				
Avant / arrière	Indépendante de type Mc-Pherson à ressorts hélicoïdaux et barre stabilisatrice / Système multilink			
Pneus	205/60R16, 215/50R17 of 225/45R18			
<b>CONSUMMATION (V5A) (NEDC)</b>				
En zone urbaine (l/100km)	8,5 <sup>2</sup> / 7,7 <sup>1</sup>	5,3 / 4,9 <sup>1</sup>	5,2 / 4,8 <sup>1</sup>	5,2 / 5,1 <sup>1</sup>
En dehors de la zone urbaine (l/100km)	5,5 <sup>2</sup> / 5,2 <sup>1</sup>	4,1 / 3,8 <sup>1</sup>	4,4 / 4,1 <sup>1</sup>	4,4 / 4,3 <sup>1</sup>
Trafic mixte (l/100km)	6,6 <sup>2</sup> / 6,1 <sup>1</sup>	4,5 / 4,2 <sup>1</sup>	4,7 / 4,3 <sup>1</sup>	4,7 / 4,6 <sup>1</sup>
Émission CO <sub>2</sub> (g/km)	153 <sup>2</sup> / 140 <sup>1</sup>	118 / 110 <sup>1</sup>	123 / 114 <sup>1</sup>	123 / 120 <sup>1</sup>
<b>PERFORMANCES</b>				
Accélération 0-100 km/h (s)	11,6 (11,5)	12,6 (12,4)	10,5 (10,3)	11,0 (10,8)
Vitesse maximale (km/h)	195 (197)	190 (192)	200 (203)	200 (203)
<b>DIMENSIONS EXTÉRIEURES (MM)</b>				
Longueur	4.775 (4.745)			
Largeur	1.815			
Hauteur	1.470			
Empattement	2.770			
<b>POIDS (KG)</b>				
Poids en ordre de marche (min.)	1.428 (1.402)	1.514 (1.497)	1.524 (1.507)	1.539 (1.524)
Poids en ordre de marche (max.)	1.532 (1.494)	1.667 (1.634)	1.677 (1.644)	1.692 (1.661)
Charge maximale	2.030 (1.980)	2.130 (2.090)	2.130 (2.090)	2.150 (2.100)
Poids tractable (freiné / non freiné)	1.300 / 600	1.500 / 700	1.800 / 700	1.500 / 700
Réservoir de carburant (l)	70			
Coffre à bagages (min/max) (l, norme VDA)	553 - 1.719 (525)			

<sup>1</sup> Version avec jantes 16"; <sup>2</sup> Version sans ISG  
 () les valeurs entre parenthèses sont valables pour la i40 Sedan  
 Les chiffres de consommation peuvent varier en fonction de la charge du véhicule, de l'état de la chaussée et du style de conduite.

## ACCESSOIRES



Porte-vélos ProRide



Kit roues hiver 17" jantes alu



Attache-remorque fixe



Porte-tout en alu



Tapis en caoutchouc



Protection de pare-chocs arrière



Attache-remorque amovible horizontal



Protection de seuil

Accessoires	Réf.	Prix client (TVA et montage inclus)
<b>WAGON</b>		
Delivery Pack (pour voitures avec rail de fixation)	DPI40VFWAGONTO	134,41 €
Delivery Pack (pour voitures sans rail de fixation)	DPI40VFWAGON	134,41 €
Porte-tout en alu	3Z210-ADE00AL	203,97 €
Attache-remorque fixe (câblage 7 pôles inclus)	TPI40VFW7	585,67 €
Attache-remorque amovible horizontale (câblage 7 pôles inclus)	TPPI40VFW7	774,63 €
Protection de pare-chocs arrière, noire mate	KM48334	70,94 €
<b>SEDAN</b>		
Delivery Pack	DPI40VFSEDAN	134,41 €
Porte-tout en alu	3Z210-ADE10AL	211,71 €
Attache-remorque amovible horizontale (câblage 7 pôles inclus)	TPPI40VFS7	746,59 €
<b>WAGON &amp; SEDAN</b>		
Kit roues hiver 17" jantes alu avec TPMS (4pc)	3ZF40-AK710TH	1.531,13 €
Tapis en caoutchouc	3Z131-ADE00	37,52 €
Porte-vélos ProRide	55701-SBA10	121,41 €
Écran protection solaire et givre	3Z723-ADE00	39,93 €
Intérieur en cuir (combinaison cuir et simili cuir)	FIRENZE	1.519,00 €
Capteurs de distance de stationnement avant	KITVOSENSOREN	376,14 €
Protection de seuil avec logo i40	3Z450-SBA00	138,02 €

# La nouvelle IONIQ hybrid

Liste de prix



La nouvelle IONIQ hybrid

# L'avenir n'a jamais été aussi fascinant.

Montez à bord de la Hyundai Ioniq et entrez dans un nouveau monde automobile. Un monde où le design est incroyable, le plaisir de conduire sans égal, le confort extraordinaire et les émissions minimales. Découvrez son intérieur futuriste, sa technologie de pointe et choisissez la Hyundai Ioniq qui correspond à votre style de vie. Plug-in, hybride ou électrique ? Chaque Ioniq vous offre un avenir durable et une expérience de conduite hors du commun.



## COULEURS EXTÉRIEURES

NON MÉTALLISÉE



Polar White (WAW)

MICA



Aurora Silver (TS7)



Iron Grey (YT3)

MÉTALLISÉE



Platinum Silver (T8S)



Phantom Black (NKA)



Fiery Red (PR2)



Marina Blue (N4B)




Jantes en alliage léger 15" avec enjoliveurs



Jantes en alliage léger 17"

## COULEURS INTÉRIEURES

PREMIUM




Revêtement de sièges en tissu

EXECUTIVE



Revêtement de sièges en cuir - Anthracite



Revêtement de sièges en cuir - Beige



## ÉQUIPEMENT NOUVELLE IONIQ HYBRID

	HYBRIDE		
	Style	Premium	Executive
<b>Extérieur</b>			
<b>Carrosserie</b>			
Poignées de portes couleur carrosserie	•	•	-
Poignées de portes avec insert chromé	-	-	•
Pare-chocs en couleur carrosserie	•	•	•
Grille de radiateur partiellement chromée	•	•	•
<b>Rétroviseurs extérieurs</b>			
Rétroviseurs en couleur carrosserie	•	•	•
Répétiteurs de clignotants intégrés aux rétroviseurs	•	•	•
Rétroviseurs à commande électrique & chauffants	•	•	•
Rétroviseurs rabattables électriquement	-	•	•
Eclairage d'accueil intégré aux rétroviseurs	-	•	•
<b>Éclairage</b>			
Phares au Xénon	-	•	•
Feux de jour & feux de position LED	•	•	•
Blocs optiques arrière LED	-	•	•
Phares à allumage automatique	•	•	•
Réglage manuel de la hauteur des phares	•	•	•
<b>Vitres</b>			
Vitres teintées	•	•	•
Vitres avant électriques à fonction "auto up-down"	•	•	•
Vitres arrière à commande électrique	•	•	•
Dégivrage de lunette arrière	•	•	•
<b>Essuie-glaces</b>			
Capteur de pluie	-	•	•
<b>Jantes &amp; Pneus</b>			
Jantes en alliage 15" avec enjoliveurs (pneus 195/65R15)	•	•	-
Jantes en alliage 17" (pneus 225/45R17)	-	-	•
Kit de réparation de pneus	•	•	-
Roue de secours temporaire	-	-	•
<b>Divers</b>			
Protections latérales	•	•	•
Antenne de toit	•	•	•
Garnitures en alu satiné sous les vitres latérales	-	•	•

	HYBRIDE		
	Style	Premium	Executive
<b>Intérieur</b>			
<b>Ventilation</b>			
Air conditionné automatique bi-zone	•	•	•
Ouïes de ventilation dans console centrale arrière	-	•	•
Système de désembuage automatique (pare-brise)	-	•	•
<b>Rétroviseur intérieur</b>			
Rétroviseur intérieur électrochromatique	-	•	•
<b>Verrouillage</b>			
Verrouillage central à télécommande	•	-	-
Smart Key (ouverture et démarrage sans clé)	-	•	•
<b>Volant &amp; Direction</b>			
Volant réglable en hauteur et profondeur	•	•	•
Volant & pommeau de vitesse en cuir	•	•	•
Volant chauffant	-	-	•
Commandes au volant (audio, Bluetooth, cruise control & ordinateur de bord)	•	•	•
Palettes de commande de boîte de vitesses DCT	•	•	•
<b>Sièges</b>			
Revêtement des sièges en tissu anthracite	•	•	-
Revêtement des sièges en cuir anthracite ou beige	-	-	•
Siège conducteur :			
- Réglable en hauteur	•	•	•
- Réglage du soutien lombaire (électrique)	•	•	•
- Réglages électriques avec 2 mémoires	-	-	•
Siège passager réglable en hauteur	•	•	•
Sièges avant chauffants & ventilés	-	-	•
Sièges arrière chauffants	-	-	•
Banquette arrière rabattable 60/40	•	•	•
Appui-tête réglables en hauteur avant/arrière	•	•	•
Points d'ancrage ISOfix pour siège enfant à l'arrière (2)	•	•	•
<b>Espaces de rangement</b>			
Boîte à gants	•	•	•
Accoudoir central avant avec espace de rangement	•	•	•
Rangement spécifique pour tablette	•	•	•
Accoudoir central arrière avec 2 porte-gobelets	•	•	•
Porte-gobelets dans la console centrale	•	•	•
Porte-bouteilles dans les 4 portes	•	•	•
Vide-poches dans les 4 portes	•	•	•
Range-lunettes dans plafonnier avant	•	•	•

## ÉQUIPEMENT NOUVELLE IONIQ HYBRID

	HYBRIDE		
	Style	Premium	Executive
<b>Divers</b>			
Pare-soleil avant avec miroir de courtoisie éclairés	•	•	•
Plafonnier avant avec lampes de lecture	•	•	•
Couvre-coffre à enrouleur (amovible)	•	•	•
Prises 12v dans console centrale avant (2)	•	•	•
Pédales "sport" en métal	-	-	•
Poignées intérieures en alu satiné	-	•	•
Seuils de portes spécifiques	-	•	•
<b>Audio, Navigation &amp; Information</b>			
<b>Audio</b>			
Radio MP3, RDS, DAB	•	•	•
6 haut-parleurs (2 avant, 2 arrière & 2 tweeters)	•	-	-
Système audio Infinity à 8 haut-parleurs (2 avant, 2 arrière, 2 tweeters, 1 central avant & subwoofer dans le coffre)	-	•	•
Prises AUX- et USB dans console centrale	•	•	•
Système mains-libres Bluetooth®	•	•	•
<b>Navigation</b>			
Système de navigation avec écran tactile 8" et carte SD	-	•	•
Caméra de recul (image sur écran audio/navi)	•	•	•
<b>Information</b>			
Compte-tours (en mode séquentiel)	•	•	•
Ordinateur de bord	•	•	•
Écran "Supervision" LCD 4.2"	•	-	-
Écran "Supervision" LCD 7"	-	•	•
<b>Divers</b>			
Chargeur GSM sans fil (console centrale avant)	-	•	•

	HYBRIDE		
	Style	Premium	Executive
<b>Sécurité</b>			
<b>Systèmes électroniques</b>			
ABS, EBD & BAS	•	•	•
ESC (Electronic Stability Control), contrôle de stabilité électronique	•	•	•
HAC (Hill start Assist Control), aide au démarrage en côte	•	•	•
LKA (Lane Keeping Assist), aide au maintien de trajectoire	•	•	•
FCA (Forward Collision avoidance Assist), système de freinage autonome avec détection d'obstacles/piétons	•	•	•
BCW (Blind spot Collision Warning), système de surveillance d'angle mort	-	-	•
RCCW (Rear Cross Collision Warning), alerte de trafic transversal arrière	-	-	•
<b>Cruise control</b>			
Cruise control adaptatif	•	•	•
Limiteur de vitesse	•	•	•
<b>Freinage &amp; stationnement</b>			
Frein de parking à commande au pied	•	•	•
Capteurs de stationnement à l'arrière	•	•	•
Capteurs de stationnement à l'avant	-	•	•
<b>Airbags</b>			
Airbags frontaux conducteur & passager	•	•	•
Airbags latéraux avant	•	•	•
Airbags rideaux avant & arrière	•	•	•
Airbag de genoux pour le conducteur	•	•	•
Airbag passager avant désactivable (clé)	•	•	•
Signal d'oubli de ceinture de sécurité	•	•	•
Ceintures de sécurité à 3-points (5)	•	•	•
Ceintures de sécurité avant réglables en hauteur	•	•	•
Prétensionneurs avec limiteur de charge (ceintures avant)	•	•	•
<b>Divers</b>			
Système de surveillance de pression des pneus (TPMS)	•	•	•
Système antivol à transpondeur	•	•	•



\* Hyundai. La seule marque à vous offrir de série 5 ans de garantie sans limitation de kilométrage.

\*La garantie de 5 ans sans limitation de kilométrage s'applique uniquement aux véhicules Hyundai vendus initialement à un client final par un distributeur Hyundai agréé, comme indiqué dans les termes et conditions du livret de garantie.

• de série - pas d'application

## ÉQUIPEMENT DE SÉRIE NOUVELLE IONIQ HYBRID

### STYLE

#### Extérieur

Poignées de portes couleur carrosserie  
Pare-chocs en couleur carrosserie  
Grille de radiateur partiellement chromée  
Répétiteurs de clignotants intégrés aux rétroviseurs  
Rétroviseurs à commande électrique & chauffants  
Feux de jour & feux de position LED  
Phares à allumage automatique  
Vitres avant électriques à fonction "auto up-down"  
Vitres arrière à commande électrique  
Jantes en alliage 15" avec enjoliveurs (pneus 195/65R15)

#### Intérieur

Air conditionné automatique bi-zone  
Verrouillage central à télécommande  
Volant & pommeau de vitesse en cuir  
Commandes au volant (audio, Bluetooth, cruise control & ordinateur de bord)  
Palettes de commande de boîte de vitesses DCT  
Revêtement des sièges en tissu anthracite  
Accoudoir central avant avec espace de rangement  
Rangement spécifique pour tablette  
Accoudoir central arrière avec 2 porte-gobelets

#### Audio, Navigation & Information

Radio MP3, RDS, DAB  
6 haut-parleurs (2 avant, 2 arrière & 2 tweeters)  
Prises AUX- et USB dans console centrale  
Système mains-libres Bluetooth  
Caméra de recul (image sur écran audio/navi)  
Écran "Supervision" LCD 4.2"

#### Sécurité

LKA (Lane Keeping Assist), aide au maintien de trajectoire  
FCA (Forward Collision Avoidance Assist), système de freinage autonome avec détection d'obstacles/piétons  
Cruise control adaptatif  
Capteurs de stationnement à l'arrière  
7 airbags (dont 1 airbag de genoux pour le conducteur)

### PREMIUM (ÉQUIPEMENT ADDITIONNEL À LA VERSION STYLE)

#### Extérieur

Rétroviseurs rabattables électriquement  
Éclairage d'accueil intégré aux rétroviseurs  
Phares au Xénon  
Blocs optiques arrière LED  
Capteur de pluie  
Garnitures en alu satiné sous les vitres latérales

#### Intérieur

Ouïes de ventilation dans console centrale arrière  
Système de désembuage automatique (pare-brise)  
Rétroviseur intérieur électrochromatique  
Smart Key (ouverture et démarrage sans clé)  
Poignées intérieures en alu satiné  
Seuils de portes spécifiques

#### Audio, Navigation & Information

Système audio Infinity à 8 haut-parleurs (2 avant, 2 arrière, 2 tweeters, 1 central avant & subwoofer dans le coffre)  
Système de navigation avec écran tactile 8" et carte SD  
Écran "Supervision" LCD 7"  
Chargeur GSM sans fil (console centrale avant)

#### Sécurité

Capteurs de stationnement à l'avant

### EXECUTIVE (ÉQUIPEMENT ADDITIONNEL À LA VERSION PREMIUM)

#### Extérieur

Poignées de portes avec insert chromé  
Jantes en alliage 17" (pneus 225/45R17)  
Roue de secours temporaire

#### Intérieur

Volant chauffant  
Revêtement des sièges en cuir anthracite ou beige  
Siège conducteur électrique avec 2 mémoires  
Sièges avant chauffants & ventilés  
Sièges arrière chauffants  
Pédales "sport" en métal

#### Sécurité

BCW (Blind spot Collision Warning), système de surveillance d'angle mort  
RCCW (Rear Cross Collision Warning), alerte de trafic transversal arrière

## PRIX NOUVELLE IONIQ HYBRID

	Cylindrée	Chev. Fisc.	Puissance (kW/ch)	Émission CO <sub>2</sub> (g/km) (NEDC)	Prix catalogue Hors TVA	Prix catalogue TVA 17% comprise
STYLE						
Essence						
1.6 GDi ISG 6-DCT	1.580 cc	9	104/141	79	20.660,33 €	24.172,59 €
PREMIUM						
Essence						
1.6 GDi ISG 6-DCT	1.580 cc	9	104/141	79	22.726,45 €	26.589,95 €
EXECUTIVE						
Essence						
1.6 GDi ISG 6-DCT	1.580 cc	9	104/141	92	25.205,79 €	29.490,77 €
OPTION						
Couleur métallisée / Couleur mica					495,87 €	580,17 €

**8** ANS / 200.000 KM  
GARANTIE  
DE LA BATTERIE\*\*

\*\* Sur la batterie lithium-ion-polymère, Hyundai offre une garantie de 8 ans ou 200.000 km, selon première échéance. Pour plus d'informations sur vous pouvez surfer sur Hyundai.be ou vous référer à votre distributeur Hyundai.

## SPÉCIFICATIONS TECHNIQUES IONIQ HYBRID

<b>Moteur thermique / Batterie / Moteur électrique (HEV)</b>	
<b>Moteur thermique</b>	
Type	KAPPA 1.6 ATKINSON GDi
Cylindrée	1 580 cc
Alésage x course	72 X 97 mm
Taux de compression	13,0
Puissance	105 ch @ 5 700 tpm
Couple	147 Nm @ 4 000 tpm
<b>Moteur électrique</b>	
Type	Moteur synchrone à aimants permanents
Puissance max. (kW/ch)	32 kW / 43,5 ch
Couple max. (Nm)	170 Nm
<b>Batterie</b>	
Type	Lithium-ion polymère
Capacité (kWh)	1,56 kWh
Puissance (kW)	42 kW
Tension électrique (V)	240 V
<b>Puissance de système</b>	
Puissance max. (kW/ch)	104 kW /141 ch
Couple max. (Nm)	265 Nm
<b>Performances</b>	
Vitesse maximale	185 km/h
0-100 km/h	10,8 secondes
<b>Transmission</b>	
<b>Transmission</b>	
Automatique	6-DCT robotisée
<b>Rapports de vitesse</b>	
1 <sup>ère</sup>	3,867
2 <sup>e</sup>	2,217
3 <sup>e</sup>	1,371
4 <sup>e</sup>	0,930
5 <sup>e</sup>	0,956
6 <sup>e</sup>	0,767
Marche arrière	5,351
Rapport final	4.188 / 3.045 (1 <sup>re</sup> -4 <sup>e</sup> / 5 <sup>e</sup> - Marche arrière)
<b>Suspensions et amortisseurs</b>	
<b>Avant</b>	Jambes de force MacPherson avec amortisseurs à gaz
<b>Arrière</b>	Multibras avec amortisseurs à gaz
<b>Direction</b>	
Type	Crémaillère
Démultiplication	2,66 tours de volant de butée à butée
Rayon de braquage	5,3 mètres (minimum)
Rapport total de réduction	13.9:1

<b>Consommation (l/100km) (NEDC)</b>	<b>Style/Premium</b>	<b>Executive</b>
En zone urbaine	3,4	3,9
En dehors de la zone urbaine	3,6	3,9
Trafic mixte	3,4	3,9
<b>Émission CO<sub>2</sub> (g/km) (NEDC)</b>	<b>Style/Premium</b>	<b>Executive</b>
En zone urbaine	77	88
En dehors de la zone urbaine	83	90
Trafic mixte	79	92
<b>Freins</b>		
Avant (diamètre)	280 mm	
Arrière (diamètre)	262 mm	
Assistance	ABS, ESC en AEB	
<b>Roues et pneus</b>		
<b>Type de roue</b>	<b>Pneus</b>	
Jantes en alliage 15"	195 / 65 R15 (Style/Premium)	
Jantes en alliage 17"	225 / 45 R17 (Executive)	
<b>Extérieur (mm)</b>		
Longueur hors tout	4.470	
Largeur hors tout	1.820	
Hauteur hors tout	1.450	
Empattement	2.700	
Garde au sol	140	
Porte-à-faux avant	880	
Porte-à-faux arrière	890	
Voie (AV)	1.563 / 1.549 (15"/17")	
Voie (AR)	1.577 / 1.563 (15"/17")	
<b>Intérieur (mm)</b>		
	<b>Avant</b>	<b>Arrière</b>
Garde au toit	994 / 1.024	950
Espace pour les jambes	1.073/1.136	906/800
Largeur aux épaules	1.425	1.396
Largeur aux hanches	1.366	1.344
<b>Volumes (litres)</b>		
Réservoir à carburant	45 l	
Coffre (VDA)	min 443 l / 550 l / max 1505 l	
<b>Poids</b>		
Poids à vide (kg) (en ordre de marche sans conducteur)	1.370	
Charge utile	500	
Poids total autorisé (kg)	1.870	

## ACCESSOIRES

	Réf.	Prix client (TVA et montage inclus)
Pack livraison	DPIONIQAE	151,81 €
Film de protection pare-chocs arrière transparent	G2272-ADE00TR	46,96 €
Éclairage à LED de l'espace-pieds avant (blanc ou bleu)	99650-ADE20	128,79 €
Éclairage à LED de l'espace-pieds arrière (blanc ou bleu)	99650-ADE30	103,77 €
Cintre amovible	99770-ADE00	51,55 €
Vitres teintées	ISOFILM	352,93 €
Écrous antivol pour jantes alu	99490-ADE00	30,28 €





# La Nouvelle IONIQ plug-in hybrid

Liste de prix



## La Nouvelle IONIQ plug-in hybrid

# L'avenir n'a jamais été aussi fascinant.

Montez à bord de la Hyundai Ioniq et entrez dans un nouveau monde automobile. Un monde où le design est incroyable, le plaisir de conduire sans égal, le confort extraordinaire et les émissions minimales. Découvrez son intérieur futuriste, sa technologie de pointe et choisissez la Hyundai Ioniq qui correspond à votre style de vie. Plug-in, hybride ou électrique ? Chaque Ioniq vous offre un avenir durable et une expérience de conduite hors du commun.



## COULEURS EXTÉRIEURES

### NON MÉTALLISÉE



Polar White (WAW)

### MICA



Aurora Silver (TS7)



Iron Grey (YT3)

### MÉTALLISÉE



Platinum Silver (T8S)



Phantom Black (NKA)



Fiery Red (PR2)



Marina Blue (N4B)

### JANTES EN ALLIAGE LÉGER 16"



**Polar White (WAW)**  
Jantes blanches avec des lignes bleues  
Accents bleus (extérieur)



**Phantom Black (NKA)**  
**Iron Gray (YT3)**  
**Platinum Silver (T8S)**  
**Aurora Silver (TS7)**  
**Marina Blue (N4B)**  
Jantes argentées avec des lignes bleues  
Accents argentés (extérieur)



**Fiery Red (PR2)**  
Jantes argentées avec des lignes grises  
Accents argentés (extérieur)

## COULEURS INTÉRIEURES

### PREMIUM




Revêtement de sièges en tissu - Anthracite

### EXECUTIVE



Revêtement de sièges en cuir - Anthracite



Revêtement de sièges en cuir - Beige



## ÉQUIPEMENT NOUVELLE IONIQ PLUG-IN HYBRID

	PLUG-IN HYBRID	
	Premium	Executive
<b>Extérieur</b>		
<b>Carrosserie</b>		
Poignées de portes couleur carrosserie	•	-
Poignées de portes avec insert chromé	-	•
Pare-chocs en couleur carrosserie	•	•
Grille de radiateur partiellement chromée	•	•
<b>Rétroviseurs extérieurs</b>		
Rétroviseurs en couleur carrosserie	•	•
Répétiteurs de clignotants intégrés aux rétroviseurs	•	•
Rétroviseurs à commande électrique et chauffants	•	•
Rétroviseurs rabattables électriquement	•	•
Éclairage d'accueil intégré aux rétroviseurs	•	•
<b>Éclairage</b>		
Phares LED (feux de croisement)	•	•
Feux de jour et feux de position LED	•	•
Blocs optiques arrière LED	•	•
Phares à allumage automatique	•	•
Réglage manuel de la hauteur des phares	•	•
<b>Vitres</b>		
Vitres teintées	•	•
Vitres avant électriques à fonction "auto up-down"	•	•
Vitres arrière à commande électrique	•	•
Dégivrage de lunette arrière	•	•
<b>Essuie-glaces</b>		
Capteur de pluie	•	•
<b>Jantes &amp; Pneus</b>		
Jantes en alliage 16" (pneus 205/55R16)	•	•
Kit de réparation de pneus	•	•
<b>Divers</b>		
Protections latérales	•	•
Antenne de toit	•	•
Garnitures en alu satiné sous les vitres latérales	•	•

	PLUG-IN HYBRID	
	Premium	Executive
<b>Intérieur</b>		
<b>Ventilation</b>		
Air conditionné automatique bi-zone	•	•
Ouïes de ventilation dans console centrale arrière	•	•
Système de désembuage automatique (pare-brise)	•	•
<b>Rétroviseur intérieur</b>		
Rétroviseur intérieur électrochromatique	•	•
<b>Verrouillage</b>		
Verrouillage central à télécommande	•	•
Smart Key (ouverture et démarrage sans clé)	•	•
<b>Volant &amp; Direction</b>		
Volant réglable en hauteur et profondeur	•	•
Volant & pommeau de vitesse en cuir	•	•
Volant chauffant	-	•
Commandes au volant (audio, Bluetooth, cruise control & ordinateur de bord)		
Palettes de commande de boîte de vitesses DCT	•	•
<b>Sièges</b>		
Revêtement des sièges en tissu anthracite	•	-
Revêtement des sièges en cuir (anthracite ou beige)	-	•
Siège conducteur :		
- Réglable en hauteur	•	•
- Réglage du soutien lombaire (électrique)	•	•
- Réglages électriques	-	•
- Mémoire des réglages électriques (2)	-	•
Siège passager réglable en hauteur	•	•
Sièges avant chauffants et ventilés	-	•
Sièges arrière chauffants	-	•
Banquette arrière rabattable 60/40	•	•
Appui-tête réglables en hauteur avant/arrière	•	•
Points d'ancrage ISOfix pour siège enfant à l'arrière (2)	•	•
<b>Espaces de rangement</b>		
Boîte à gants	•	•
Accoudoir central avant avec espace de rangement et prise USB (alimentation électrique)	•	•
Rangement spécifique pour tablette	•	•
Accoudoir central arrière avec 2 porte-gobelets	•	•
Porte-gobelets dans la console centrale	•	•
Porte-bouteilles dans les 4 portes	•	•
Vide-poches dans les 4 portes	•	•
Range-lunettes dans plafonnier avant	•	•

## ÉQUIPEMENT NOUVELLE IONIQ PLUG-IN HYBRID

	PLUG-IN HYBRID	
	Premium	Executive
<b>Divers</b>		
Pare-soleil avant avec miroir de courtoisie éclairé	•	•
Plafonnier avant avec lampes de lecture	•	•
Couvre-coffre à enrouleur (amovible)	•	•
Prises 12v dans console centrale avant (2)	•	•
Pédales "sport" en métal	-	•
Poignées intérieures en alu satiné	•	•
Seuils de portes spécifiques	•	•
<b>Audio, Navigation &amp; Information</b>		
<b>Audio</b>		
Radio MP3, RDS, DAB	•	•
Système audio Infinity à 8 haut-parleurs (2 avant, 2 arrière, 2 tweeters, 1 central avant & subwoofer dans le coffre)	•	•
Prises AUX/USB dans console centrale	•	•
Système mains-libres Bluetooth®	•	•
<b>Navigation</b>		
Système de navigation avec écran tactile 8" et carte SD	•	•
Caméra de recul (image sur écran de navigation)	•	•
<b>Information</b>		
Compte-tours (en mode Sport)	•	•
Ordinateur de bord	•	•
Écran "Supervision" LCD 7"	•	•
<b>Divers</b>		
Chargeur GSM sans fil (console centrale avant)	•	•

	PLUG-IN HYBRID	
	Premium	Executive
<b>Sécurité</b>		
<b>Systèmes électroniques</b>		
ABS, EBD & BAS	•	•
ESC (Electronic Stability Control), contrôle de stabilité électronique	•	•
HAC (Hill start Assist Control), aide au démarrage en côte	•	•
LKA (Lane Keeping Assist), aide au maintien de trajectoire	•	•
FCA (Forward Collision avoidance Assist), système de freinage autonome avec détection d'obstacles/piétons	•	•
BCW (Blind spot Collision Warning), système de surveillance d'angle mort	-	•
RCCW (Rear Cross Collision Warning), alerte de trafic transversal arrière	-	•
<b>Cruise control</b>		
Cruise control adaptatif	•	•
Limiteur de vitesse	•	•
<b>Freinage &amp; stationnement</b>		
Frein de parking à commande au pied	•	•
Capteurs de stationnement à l'arrière	•	•
Capteurs de stationnement à l'avant	•	•
<b>Airbags</b>		
Airbags frontaux conducteur & passager	•	•
Airbags latéraux avant	•	•
Airbags rideaux avant & arrière	•	•
Airbag de genoux pour le conducteur	•	•
Airbag passager avant désactivable (clé)	•	•
Signal d'oubli de ceinture de sécurité	•	•
Ceintures de sécurité à 3-points (5)	•	•
Ceintures de sécurité avant réglables en hauteur	•	•
Prétensionneurs avec limiteur de charge (ceintures avant)	•	•
<b>Divers</b>		
Système de surveillance de pression des pneus (TPMS)	•	•
Système antivol à transpondeur	•	•
Câble de charge ICCB (In Cable Control Box)	•	•



\* Hyundai. La seule marque à vous offrir de série  
5 ans de garantie sans limitation de kilométrage.

\*La garantie de 5 ans sans limitation de kilométrage s'applique uniquement aux véhicules Hyundai vendus initialement à un client final par un distributeur Hyundai agréé, comme indiqué dans les termes et conditions du livret de garantie.

• de série - pas d'application

## ÉQUIPEMENT DE SÉRIE NOUVELLE IONIQ PLUG-IN HYBRID

### PREMIUM

#### Extérieur

Poignées de portes couleur carrosserie  
Rétroviseurs à commande électrique  
Rétroviseurs chauffants  
Rétroviseurs rabattables électriquement  
Phares LED (feux de croisement)  
Éclairage de jour LED  
Blocs optiques arrière LED  
Phares à allumage automatique  
Vitres avant et arrière électriques  
Capteur de pluie  
Jantes en alliage 16”  
Kit de réparation de pneus

#### Intérieur

Air conditionné automatique bi-zone  
Rétroviseur intérieur électrochromatique  
Keyless Go (ouverture et démarrage sans clé)  
Palettes de commande au volant pour la transmission DCT  
Accoudoir central avant avec espace de rangement et prise USB (alimentation électrique)  
Accoudoir central arrière avec 2 porte-gobelets

#### Audio, Navigation & Information

Radio MP3, RDS, DAB  
Système audio Infinity à 8 haut-parleurs (incluant tweeters et subwoofer)  
Système mains-libres Bluetooth  
Système de navigation à écran tactile 8” et caméra de recul  
Chargeur GSM sans fil (console centrale avant)

#### Sécurité

LKA (Lane Keeping Assist), aide au maintien de trajectoire  
FCA (Forward Collision avoidance Assist), système de freinage autonome avec détection d’obstacles/piétons  
Cruise control adaptatif  
Capteurs de parking avant et arrière  
Câble de charge ICCB (In Cable Control Box)

### EXECUTIVE (ÉQUIPEMENT ADDITIONNEL À LA VERSION PREMIUM)

Poignées de portes chromées  
Volant chauffant  
Revêtement des sièges en cuir (anthracite ou beige)  
Siège conducteur:  
- Réglages électriques  
- Mémoire des réglages électriques (2)  
Sièges avant chauffants  
Sièges avant ventilés  
Sièges arrière chauffants  
Pédales “sport” en métal  
BCW (Blind spot Collision Warning), système de surveillance d’angle mort  
RCCW (Rear Cross Collision Warning), alerte de trafic transversal arrière

## PRIX NOUVELLE IONIQ PLUG-IN HYBRID

	Cylindrée	Chev. Fisc.	Puissance (kW/ch)	Émission CO <sub>2</sub> (g/km) (NEDC)	Prix catalogue Hors TVA	Prix catalogue TVA 17% comprise
PREMIUM						
Essence						
1.6 GDi PHEV ISG DCT-6	1.580 cc	9	104/141	26	28.098,35 €	32.875,07 €
EXECUTIVE						
Essence						
1.6 GDi PHEV ISG DCT-6	1.580 cc	9	104/141	26	30.577,69 €	35.775,90 €
OPTION						
Couleur métallisée					495,87 €	580,17 €



\* Sur la batterie lithium-ion-polymère, Hyundai offre une garantie de 8 ans ou 200.000 km, selon première échéance. Pour plus d’informations sur vous pouvez surfer sur Hyundai.be ou vous référer à votre distributeur Hyundai.

## SPÉCIFICATIONS TECHNIQUES IONIQ PLUG-IN HYBRID

### Moteur thermique / Batterie / Moteur électrique (PHEV)

Moteur thermique	
Type	KAPPA 1.6 ATKINSON GDï
Cylindrée	1 580 cc
Alésage x course	72 X 97 mm
Taux de compression	13,0
Puissance (kW/ch)	77kW / 105ch @ 5.700 o/m
Couple	147 Nm @ 4 000 tpm

Moteur électrique	
Type	Moteur synchrone à aimants permanents
Puissance max. (kW/ch)	44,5 kW / 60,5 ch
Couple max. (Nm)	170 Nm

Batterie	
Type	Lithium-ion polymère
Capacité (kWh)	8.90 kWh
Tension électrique (V)	360 V

Puissance de système	
Puissance max. (kW/ch)	104 kW /141 ch
Couple max. (Nm)	265 Nm

Performances	
Vitesse maximale	178 km/h
0-100 km/h	10,6 secondes

Consommation combinée (mixte) (l/100km) (NEDC)	1,1
Émissions de CO <sub>2</sub> (mixte) (g/km) (NEDC)	26g/km
Autonomie électrique (maximum)	63 km

Chargeur intégré	
Capacité max. (kW)	3,3

Temps de charge	
Temps de charge / Standard	Environ 2h 15min

### Transmission

Transmission	
Automatique	6-DCT robotisée

### Rapports de vitesse

1 <sup>ère</sup>	3,867
2 <sup>e</sup>	2,217
3 <sup>e</sup>	1,371
4 <sup>e</sup>	0,930
5 <sup>e</sup>	0,956
6 <sup>e</sup>	0,767
Marche arrière	5,351
Rapport final	4.188 / 3.045 (1 <sup>re</sup> -4 <sup>e</sup> / 5 <sup>e</sup> - Marche arrière)

### Suspensions et amortisseurs

<b>Avant</b>	Jambes de force MacPherson avec amortisseurs à gaz
<b>Arrière</b>	Multibras avec amortisseurs à gaz

### Direction

Type	Crémaillère
Démultiplication	2,66 tours de volant de butée à butée
Rayon de braquage	5,3 mètres (minimum)
Rapport total de réduction	13.9:1

### Freins

Avant (diamètre)	280 mm
Arrière (diamètre)	262 mm
Assistance	ABS, ESC en AEB

### Roues et pneus

Type de roue	Pneus
Jantes en alliage 16"	205/55R16

### Extérieur (mm)

Longueur hors tout	4.470
Largeur (sans/avec rétroviseurs)	1.820/2.045
Hauteur hors tout	1.450
Empattement	2.700
Garde au sol	140
Porte-à-faux avant	880
Porte-à-faux arrière	890
Voie (AV)	1.555
Voie (AR)	1.569

### Intérieur (mm)

	Avant	Arrière
Garde au toit	994 / 1.024	950
Espace pour les jambes	1.073/1.136	906/800
Largeur aux épaules	1.425	1.396
Largeur aux hanches	1.366	1.344

### Volumes (litres)

Réservoir à carburant	43 l
Coffre (VDA)	min 350 l / 455 l / 1.410 l

### Poids

Poids à vide (kg) (en ordre de marche sans conducteur)	1.495
Charge utile	475
Poids total autorisé (kg)	1.970

## ACCESSOIRES

Accessoires	Réf.	Prix client (TVA et montage inclus)
Pack livraison	DPIONIQA	151,81 €
Vitres teintées	ISOFILM	352,93 €
Protection pare-chocs arrière noir mat	kA100BAEBM1	60,57 €
Kit hiver IONIQ AE 15" alu + tpms (hankook) 4pcs	G2F40-AK100TH	1.117,77 €
Kit hiver IONIQ AE 16" alu + tpms(yokohama) 4pcs	G2F40-AK200TY	1.373,63 €
Écrous antivol pour jantes alu	99490-ADE00	30,28 €
Éclairage LED de l'espace-pieds avant (Blanc ou bleu)	99650-ADE20x	128,79 €
Éclairage LED de l'espace-pieds arrière (Blanc ou bleu)	99650-ADE30x	103,77 €
Câble de charge station publique (5m, 32A, AC 1-fase type 2)	G7630-ADB00	273,64 €



# La nouvelle IONIQ electric

Liste de prix



La nouvelle IONIQ electric

# L'avenir n'a jamais été aussi fascinant.

Montez à bord de la Hyundai Ioniq et entrez dans un nouveau monde automobile. Un monde où le design est incroyable, le plaisir de conduire sans égal, le confort extraordinaire et les émissions minimales. Découvrez son intérieur futuriste, sa technologie de pointe et choisissez la Hyundai Ioniq qui correspond à votre style de vie. Plug-in, hybride ou électrique ? Chaque Ioniq vous offre un avenir durable et une expérience de conduite hors du commun.



## COULEURS EXTÉRIEURES

NON MÉTALLISÉE



Polar White (WAW)

MÉTALLISÉE



Platinum Silver (T8S)



Marina Blue (N4B)

MICA



Aurora Silver (TS7)



Phantom Black (NKA)



Fiery Red (PR2)

## COULEURS INTÉRIEURES

PREMIUM



Revêtement de sièges en tissu (assorti aux accents intérieurs)

EXECUTIVE



Revêtement de sièges en cuir - Anthracite

JANTES EN ALLIAGE LÉGER



Polar White (WAW)

Jantes blanches – Accents couleur cuivre



Phantom Black (NKA)  
Aurora Silver (TS7)  
Platinum Silver (T8S)

Jantes argentées – Accents couleur cuivre



Marina Blue (N4B)  
Fiery Red (PR2)

Jantes argentées – Accents couleur argent

ACCENTS INTÉRIEURS





## ÉQUIPEMENT NOUVELLE IONIQ ELECTRIC

	ELECTRIC	
	Premium	Executive
<b>Extérieur</b>		
<b>Carrosserie</b>		
Poignées de portes couleur carrosserie	•	-
Poignées de portes chromées	-	•
Pare-chocs en couleur carrosserie	•	•
Troisième feu stop	•	•
<b>Rétroviseurs extérieurs</b>		
Rétroviseurs en couleur carrosserie	•	•
Répétiteurs de clignotants intégrés aux rétroviseurs	•	•
Rétroviseurs à commande électrique	•	•
Rétroviseurs chauffants	•	•
Rétroviseurs rabattables électriquement	-	•
Eclairage d'accueil intégré aux rétroviseurs	-	•
<b>Éclairage</b>		
Phares LED (feux de croisement)	-	•
Eclairage de jour LED	•	•
Feux de position LED	-	•
Blocs optiques arrière LED	•	•
Phares à allumage automatique	•	•
Réglage manuel de la hauteur des phares	•	•
<b>Vitres</b>		
Vitres teintées	•	•
Vitres avant à commande électrique	•	•
Vitres avant à fonction "auto up-down"	•	•
Vitres arrière à commande électrique	•	•
Dégivrage de lunette arrière	•	•
<b>Essuie-glaces</b>		
Capteur de pluie	•	•
<b>Jantes &amp; Pneus</b>		
Jantes en alliage 16"	•	•
Pneus 205/55R16	•	•
Kit de réparation de pneus	•	•
<b>Divers</b>		
Protections latérales	•	•
Antenne de toit	•	•
Garnitures en alu satiné sous les vitres latérales	-	•

	ELECTRIC	
	Premium	Executive
<b>Intérieur</b>		
<b>Ventilation</b>		
Air conditionné automatique	•	•
Ouïes de ventilation dans console centrale arrière	-	•
Système de désembuage automatique (pare-brise)	•	•
<b>Rétroviseur intérieur</b>		
Rétroviseur intérieur jour/nuit	•	-
Rétroviseur intérieur électrochromatique	-	•
<b>Verrouillage</b>		
Verrouillage central à télécommande	•	•
Keyless Go (ouverture et démarrage sans clé)	•	•
<b>Volant &amp; Direction</b>		
Volant réglable en hauteur et profondeur	•	•
Volant en cuir	•	•
Volant chauffant	-	•
Commandes au volant :		
- Réglage de freinage régénératif (via palettes)	•	•
- Audio	•	•
- Bluetooth®	•	•
- Cruise control & limiteur de vitesse	•	•
- Ordinateur de bord	•	•
Direction assistée	•	•
<b>Sièges</b>		
Revêtement des sièges en tissu	•	-
Revêtement des sièges en cuir anthracite	-	•
Siège conducteur :		
- Réglable en hauteur	•	•
- Réglage du soutien lombaire (électrique)	•	•
- Réglages électriques	-	•
- Mémoire des réglages électriques (2)	-	•
Siège passager réglable en hauteur	•	•
Sièges avant chauffants	-	•
Sièges avant ventilés	-	•
Sièges arrière chauffants	-	•
Banquette arrière rabattable 60/40	•	•
Appui-tête réglables en hauteur avant/arrière (5)	•	•
Points d'ancrage ISOfix pour siège enfant à l'arrière (2)	•	•

## ÉQUIPEMENT NOUVELLE IONIQ ELECTRIC

	ELECTRIC	
	Premium	Executive
<b>Espaces de rangement</b>		
Boîte à gants	•	•
Accoudoir central avant avec espace de rangement	•	•
Accoudoir central arrière avec 2 porte-gobelets	•	•
Porte-gobelets dans la console centrale	•	•
Porte-bouteilles dans les 4 portes	•	•
Vide-poches dans les 4 portes	•	•
Range-lunettes dans plafonnier avant	•	•
<b>Divers</b>		
Pare-soleil avant avec miroir de courtoisie éclairés	•	•
Plafonnier avant avec lampes de lecture	•	•
Couvre-coffre à enrouleur (amovible)	•	•
Prises 12v dans console centrale avant (2)	•	•
Pédales "sport" en aluminium	-	•
Poignées intérieures en alu satiné	-	•
Seuils de portes spécifiques	•	•
<b>Audio, Navigation &amp; Information</b>		
<b>Audio</b>		
Radio MP3, RDS, DAB	•	•
Système audio Infinity à 8 haut-parleurs (2 avant, 2 arrière, 2 tweeters, 1 central avant & subwoofer dans le coffre)	•	•
Prises AUX- et USB dans console centrale	•	•
Système mains-libres Bluetooth®	•	•
<b>Navigation</b>		
Système de navigation avec écran tactile 8" et carte SD	•	•
Caméra de recul (image sur écran de navigation)	•	•
<b>Information</b>		
Drive Mode Select (Eco, Normal & Sport)	•	•
Ordinateur de bord	•	•
Ecran "Supervision" LCD 7"	•	•
<b>Divers</b>		
Chargeur GSM sans fil (console centrale avant)	•	•

	ELECTRIC	
	Premium	Executive
<b>Sécurité</b>		
<b>Systèmes électroniques</b>		
ABS, EBD & BAS	•	•
ESC (Electronic Stability Control), contrôle de stabilité électronique	•	•
HAC (Hill start Assist Control), aide au démarrage en côte	•	•
LKA (Lane Keeping Assist), aide au maintien de trajectoire	•	•
FCA (Forward Collision avoidance Assist), système de freinage autonome avec détection d'obstacles/piétons	•	•
BCW (Blind spot Collision Warning), système de surveillance d'angle mort	-	•
RCCW (Rear Cross Collision Warning), alerte de trafic transversal arrière	-	•
<b>Cruise control</b>		
Cruise control adaptatif	•	•
Limiteur de vitesse	•	•
<b>Freinage &amp; stationnement</b>		
Frein de parking électrique (avec fonction "Auto hold")	•	•
Capteurs de stationnement à l'arrière	•	•
Capteurs de stationnement à l'avant	•	•
<b>Airbags</b>		
Airbags frontaux conducteur & passager	•	•
Airbags latéraux avant	•	•
Airbags rideaux avant & arrière	•	•
Airbag de genoux pour le conducteur	•	•
Airbag passager avant désactivable (clé)	•	•
Signal d'oubli de ceinture de sécurité	•	•
Ceintures de sécurité à 3-points (5)	•	•
Ceintures de sécurité avant réglables en hauteur	•	•
Prétensionneurs avec limiteur de charge (ceintures avant)	•	•
<b>Divers</b>		
Système de surveillance de pression des pneus (TPMS)	•	•
Système antivol à transpondeur	•	•
<b>Équipement spécifique</b>		
Câble de charge ICCB (In Cable Control Box)	•	•
Pompe à chaleur	•	•
Connecteur spécifique pour charge rapide	•	•

## ÉQUIPEMENT DE SÉRIE NOUVELLE IONIQ ELECTRIC

### PREMIUM

#### Extérieur

Poignées de portes couleur carrosserie  
Rétroviseurs électriques & chauffants  
Eclairage de jour LED  
Blocs optiques arrière LED  
Phares à allumage automatique  
Vitres avant/arrière à commande électrique  
Capteur de pluie  
Jantes en alliage 16" (pneus 205/55R16)  
Kit de réparation de pneus

#### Intérieur

Air conditionné automatique  
Keyless Go (ouverture et démarrage sans clé)  
Volant en cuir  
Réglage de freinage régénératif via palettes au volant  
Sièges avant réglables en hauteur

#### Audio, Navigation & Information

Radio MP3, RDS, DAB  
Système audio Infinity à 8 haut-parleurs (subwoofer inclus)  
Système mains-libres Bluetooth  
Système de navigation avec écran tactile 8" et carte SD  
Caméra de recul (image sur écran de navigation)  
Chargeur GSM sans fil (console centrale avant)

#### Sécurité

LKA (Lane Keeping Assist), aide au maintien de trajectoire  
FCA (Forward Collision avoidance Assist), système de freinage autonome avec détection d'obstacles/piétons  
Cruise control adaptatif  
Frein de parking électrique (avec fonction "Auto hold")  
Capteurs de stationnement avant/arrière  
7 airbags dont 1 airbag de genoux pour le conducteur

#### Équipement spécifique

Câble de charge ICCB (In Cable Control Box)  
Pompe à chaleur  
Connecteur spécifique pour charge rapide

### EXECUTIVE (ÉQUIPEMENT ADDITIONNEL À LA VERSION PREMIUM)

#### Extérieur

Poignées de portes chromées  
Rétroviseurs rabattables électriquement  
Phares LED (feux de croisement)  
Feux de position LED

#### Intérieur

Rétroviseur intérieur électrochromatique  
Volant chauffant  
Sièges avant/arrière chauffants  
Sièges avant ventilés  
Revêtement de sièges en cuir anthracite  
Siège conducteur à réglages électriques (+ 2 mémoires)  
Pédales "sport" en aluminium  
Poignées intérieures en alu satiné

#### Sécurité

BCW (Blind spot Collision Warning), système de surveillance d'angle mort  
RCCW (Rear Cross Collision Warning), alerte de trafic transversal arrière

## PRIX NEW IONIQ ELECTRIC

	Puissance (kW/ch)	Émission CO <sub>2</sub> (g/km) (NEDC)	Prix catalogue Hors TVA	Prix catalogue TVA 17% comprise
PREMIUM				
Electrique	88/120	0	29.503,31 €	34.518,87 €
EXECUTIVE				
Electrique	88/120	0	31.156,20 €	36.452,75 €
OPTION				
Couleur métallisée			495,87 €	580,17 €



\* Sur la batterie lithium-ion-polymère, Hyundai offre une garantie de 8 ans ou 200.000 km, selon première échéance. Pour plus d'informations sur vous pouvez surfer sur Hyundai.be ou vous référer à votre distributeur Hyundai.

## SPÉCIFICATIONS TECHNIQUES IONIQ ELECTRIC

<b>Batterie / Moteur électrique</b>	
<b>Moteur électrique</b>	
Type	Moteur synchrone à aimants permanents
Puissance max.	120 ch
Couple max.	295 Nm
Vitesse maximale	165 km/h
Accélération 0-100 km/h (sec)	9,9 secondes (mode Sport)
(modes de conduite)	10,2 (mode Normal)
Emissions de CO <sub>2</sub> (g/km)	0
Efficacité (kWh/ 100 km)	11,5 kWh / 100 km)
Autonomie électrique (objectif)	280 km
<b>Batterie</b>	
Type	Lithium-ion polymère
Capacité (kWh)	28 kWh
Puissance (kW)	98
Densité énergétique (kWh/kg)	104,9
Tension électrique (V)	360
<b>Chargeur intégré</b>	
Capacité max. (kW)	6,6
<b>Temps de charge</b>	
Temps de charge / Standard	Env. 4 h 25 min
Temps de charge / Rapide	50 kW: Environ 30 min 100 kW: Environ 23 min
<b>Transmission</b>	
<b>Transmission</b>	
Automatique	Rapport unique
<b>Rapports de vitesse Rapport unique / Batterie 28 kWh</b>	
Rapport de vitesse	7,412
<b>Suspensions et amortissement</b>	
Avant	Jambes de force MacPherson avec amortisseurs à gaz
Arrière	Barre de torsion avec amortisseurs à gaz
<b>Direction</b>	
Type	Crémaillère
Démultiplication	2,66 tours de volant de butée à butée
Rayon de braquage	5,3 mètres (minimum)
Rapport total de réduction	13,9 : 1
<b>Freins</b>	
Avant (diamètre)	280 mm
Arrière (diamètre)	284 mm
Assistance	ABS, EBD, BAS, ESC & FCA

<b>Roues et pneus</b>		
<b>Type de roue</b>	<b>Pneus</b>	
Jantes en alliage 16"	205/55 R16	
<b>Extérieur (mm)</b>		
Longueur hors tout	4.470	
Largeur hors tout	1.820	
Hauteur hors tout	1.450	
Empattement	2.700	
Garde au sol	140	
Porte-à-faux avant	880	
Porte-à-faux arrière	890	
Voie (AV)	1.555	
Voie (AR)	1.564	
<b>Intérieur (mm)</b>		
	<b>Avant</b>	<b>Arrière</b>
Garde au toit	994 / 1.024	950
Espace pour les jambes	1.073/1.136	906/800
Largeur aux épaules	1.425	1.396
Largeur aux hanches	1.366	1.344
<b>Volumes (litres)</b>		
Coffre (VDA)	min 350 l / 455 l / max 1.410 l	
<b>Poids</b>		
Poids à vide (kg)	1.420	
(en ordre de marche sans conducteur)		
Charge utile	460	
Poids total autorisé (kg)	1.880	

## ACCESSOIRES

	Réf.	Prix client (TVA et montage inclus)
Pack livraison (tapis, protection coffre, kit legal, grattoir à glace )	DPIONIQAEEV	105,39 €
Vitres teintés	ISOFILM	352,93 €
Protection pare-chocs arrière noir mat	KA100BAEBM1	60,57 €
Kit hiver IONIQ AE 16" alu + tpms (Yokohama) 4pcs	G2F40-AK200TY	1.373,63 €
Écrous antivol pour jantes alu	99490-ADE00	30,28 €
Éclairage a LED de l'espace-pieds avant (Blanc ou blue)	99650-ADE20x	128,79 €
Éclairage a LED de l'espace-pieds arrière (Blanc ou blue)	99650-ADE30x	103,77 €
Câble de charge station publique (5m, 32A, AC 1-fase type 2)	G7630-ADB00	273,64 €



# Kona

Liste de prix





# You drive it. You define it.

Avoir du style, c'est savoir qui on est. Partout, à tout moment. Jetez un coup d'œil au nouveau KONA et vous comprendrez ce que nous voulons dire. Ce SUV se distingue par son caractère unique et racé. Un modèle exceptionnel dans sa catégorie. Pourquoi imiter les autres quand on peut être vraiment original ?

Osez la différence. Faites-vous plaisir. C'est votre vie, après tout.

# Design

Le nouveau KONA est unique et déterminé, conçu pour attirer les regards et faire battre les cœurs à un rythme accéléré. Le design extérieur robuste aux surfaces sculptées, les magnifiques phares LED intégrés et les détails à nul autre pareils incarnent avec énergie l'ADN de ce SUV signé Hyundai.



Calandre en cascade et phares jumelés



Phares Bi-LED



Feux arrière LED



Moules latérales argentées



Rétroviseurs extérieurs bi-ton avec clignotant LED



Toit et spoiler arrière bi-ton



Jantes en alliage léger 18"



## Faites votre choix

C'est aussi le souci du détail qui rend le nouveau KONA tellement spécial. Découvrez le niveau de confort exceptionnel et les matériaux haut de gamme qui offrent, partout dans l'habitacle, une sensation agréable et raffinée. Vous voulez façonner votre KONA entièrement à votre image ? Faites votre choix parmi les quatre combinaisons de couleurs vous permettant de personnaliser votre intérieur. Fini les planches de bord ennuyeuses ! Les accents de couleurs égagent l'intégralité du cockpit, avec, entre autres, des surpiqûres contrastant joliment au niveau du volant et des sièges – et même des ceintures de sécurité colorées si vous le souhaitez.\*



Anthracite



Orange



Red



Lime

\*Uniquement disponible avec les accents intérieurs de teinte Red et Lime.



# Technologie

Le nouveau KONA vous offre la connectivité sans faille que vous attendez et la technologie innovante qui vous rend la vie plus simple sur la route comme un affichage tête-haute, la recharge sans fil et un écran tactile flottant surélevé pour une meilleure visibilité et un accès facilité.



**Affichage tête-haute (ATH)** – Une clarté impressionnante pour une visibilité et une sécurité accrues. Les informations importantes comme la vitesse, la navigation et les alertes sont projetées à hauteur du regard, pour que vous gardiez en permanence les yeux sur la route.



**L'écran tactile 8"** intègre la navigation 3D, les médias et les fonctions de connectivité. Y compris un abonnement gratuit d'une durée de 7 ans à LIVE Services fournissant infos trafic en temps réel, bulletins météo, contrôles de vitesse\* et des points d'intérêt.  
\*La fonction 'contrôles de vitesse' n'est pas disponible dans tous les pays.



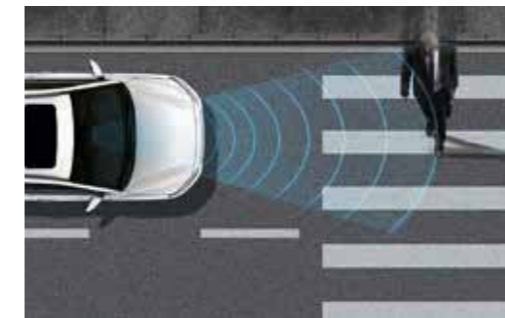
**Recharge sans fil** – Dans la console centrale, vous pouvez charger un smartphone compatible Qi sans câbles gênants et inesthétiques.



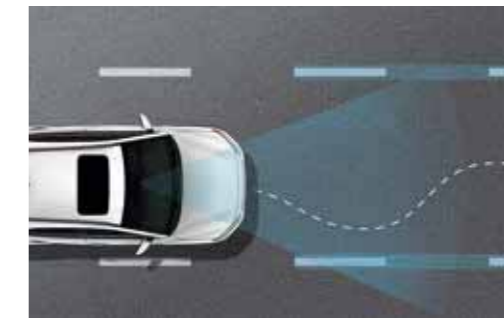
**Cluster Information Digitale** – Parfaitement positionné et facile à lire, un écran LCD 4.2" affiche les informations importantes comme le statut de l'équipement de sécurité, l'autonomie résiduelle ou la consommation de carburant, la navigation, la température extérieure et bien plus encore.

# Pack Hyundai SmartSense

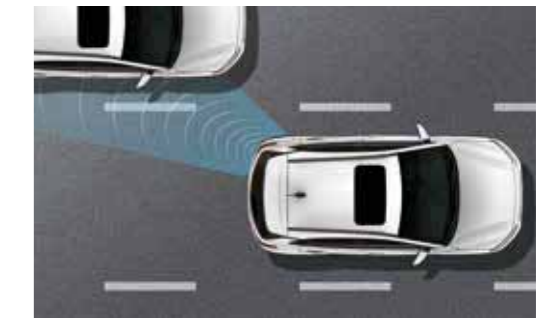
Avec Hyundai SmartSense, notre pack de systèmes d'aide à la conduite avancés, le KONA fait la course en tête dans sa catégorie. Celui-ci est équipé des dernières technologies de sécurité active pour vous permettre de vous déplacer avec plus de sécurité et de tranquillité. Du freinage automatique à la réduction des collisions en passant par la détection des véhicules dans votre angle mort, le KONA vous avertit des dangers éventuels pendant la conduite.



**Forward Collision-Avoidance Assist (FCA) avec détection de piéton** Via la caméra située à l'avant et le capteur radar, le système FCA surveille le trafic pour vous. S'il détecte un risque de collision avec un véhicule ou un piéton, le système vous avertit et, si nécessaire, freine ou arrête la voiture.



**Lane Keep Assist (LKA)** Lorsque l'Assistance active de Maintien de Trajectoire - de série - remarque que votre voiture quitte sa bande de circulation, elle vous prévient ou modifie activement la trajectoire pour maintenir le véhicule sur sa bande.



**Blind Spot Collision Warning avec Lane Change Assist** Avec 2 capteurs radar placés au bas du pare-chocs arrière, le système vous avertit visuellement du trafic dans votre angle mort. Si vous activez le clignotant à ce moment-là, un signal sonore retentit.



**Technologie d'éclairage Full LED** Lorsqu'il fait sombre, le système High Beam Assist détecte les voitures venant en sens inverse et celles roulant sur la même bande. Les grands phares sont automatiquement allumés et éteints. Les Static Bending Lights projettent un faisceau lumineux aux alentours de la voiture pendant les virages afin d'améliorer la vision nocturne.



**Rear-Cross Traffic Collision Warning (RCCW)** Lors de la sortie d'une place de parking étroite, ce système diminue le risque de collision. Via deux capteurs radar à l'arrière, vous êtes averti si un véhicule approche.



**Driver Attention Warning (DAW)** Ce système installé de série sur le KONA augmente la sécurité et le confort de manière inédite. Il monitorise et analyse en permanence votre comportement au volant. Si le système détecte fatigue ou distraction, il vous avertit par un signal sonore et un message pop-up qui vous conseille de marquer une pause.

# Équipement Air



Jantes en acier 16"

# Twist



Jantes en alliage léger 16"



Driver Attention Warning (DAW) et Lane Keep Assist (LKA)



Radio MP3 RDS avec écran 5" monochrome



Climatisation manuelle



Vitres électriques à l'avant et à l'arrière



Radio à écran tactile 7" et intégration smartphone



Volant en cuir



Levier de vitesses en cuir



Phares type "projecteur" halogènes et feux de jour LED



Rétroviseurs extérieurs électriques chauffants avec clignotants LED



Feux arrière élégants



Cruise control avec limiteur de vitesse, Bluetooth et commande vocale



Rails de toit



Poignée de porte intérieure look "alu brossé"



Climatisation manuelle

# Launch Edition



Jantes en alliage léger 17"

# Luxury Launch Edition



Jantes en alliage léger 18"



Keyless Go – start / stop



Radio à écran tactile 7" et intégration smartphone



Climatisation automatique avec système de désembuage automatique



Affichage tête-haute



Ordinateur de bord avec écran LCD 4.2"



Système de recharge sans fil pour GSM



Capteurs de parking à l'avant (FPAS)



Calandre avec finition chromée



Elargisseurs d'ailes et moulures de protection latérales Dark Grey avec inserts de couleur argentée



Plaque de protection argentée à l'arrière



Feux arrière LED



Phares LED avec High Beam Assist



Sièges avant chauffants



Climatisation automatique avec système de désembuage automatique

# Couleurs extérieures



Chalk White



Lake Silver



Phantom Black



Velvet Dune



Tangerine Comet



Acid Yellow



Pulse Red



Blue Lagoon



Dark Knight



Phantom Black

## Couleurs de toit (optionnelles)

# Intérieur



Anthracite



Orange



Red



Lime



Surpiqûres contrastantes en Grey avec ceinture de sécurité noire




Surpiqûres contrastantes en Orange avec ceinture de sécurité noire



Surpiqûres contrastantes en Red avec ceinture de sécurité rouge




Surpiqûres contrastantes en Lime avec ceinture de sécurité lime




Sièges en tissu (Air)



Sièges en tissus (Twist & Launch)



Sièges en tissu et en cuir (Launch)



Sièges en tissu et en cuir (Launch)



Cuir (Luxury Launch)

## Couleurs extérieures



Chalk White



Phantom Black



Lake Silver



Velvet Dune



Blue Lagoon



Acid Yellow



Tangerine Comet



Pulse Red

## Couleurs de toit

	Standard	Bi-Tone Pack	
	Couleur extérieure	Dark Knight	Phantom Black
Chalk White	✓	○	○
Phantom Black	✓	○	-
Lake Silver	✓	○	○
Velvet Dune	✓	○	○
Blue Lagoon	✓	○	○
Acid Yellow	✓	○	○
Tangerine Comet	✓	○	○
Pulse Red	✓	○	○
	Toutes les versions	Launch/Luxury Launch	

## Accents intérieurs

	Standard	Color Packs		
	Anthracite	Color Pack Lime	Color Pack Red	Color Pack Orange
	Revêtement de toit gris	Revêtement de toit noir		
Chalk White	✓	-	-	-
Phantom Black	✓	○	○	○
Lake Silver	✓	-	-	-
Velvet Dune	✓	-	-	-
Blue Lagoon	✓	-	-	-
Acid Yellow	✓	○	-	-
Tangerine Comet	✓	-	-	○
Pulse Red	✓	-	○	-
	Toutes les versions	Launch/Luxury Launch		Luxury Launch

✓ Standard ○ Optionel - Pas possible

## ÉQUIPEMENT KONA

	Air	Twist	Launch	Luxury Launch
<b>Extérieur</b>				
<b>Carrosserie</b>				
Poignées de portes couleur carrosserie	•	•	•	•
Élargisseurs d'ailes et protections latérales noires	•	•	-	-
Élargisseurs d'ailes et protections latérales gris foncé	-	-	•	•
Grille de radiateur noire	•	•	-	-
Grille de radiateur noire avec finition chromée	-	-	•	•
Skid plate arrière	•	•	-	-
Skid plate arrière (Dark Silver)	-	-	•	•
Rails de toit	-	•	•	•
Spoiler de toit avec 3ème feu stop	•	•	•	•
<b>Rétroviseurs extérieurs</b>				
En couleur carrosserie	•	•	•	•
En couleur contrastée (*en combinaison avec toit Dark Knight ou Phantom Black)	-	-	○*	○*
Répétiteurs de clignotants LED intégrés	•	•	•	•
À commande électrique	•	•	•	•
Chauffants	•	•	•	•
Rabattables électriquement	-	-	-	•
<b>Éclairage</b>				
Phares halogènes (type projecteur)	•	•	•	•
Feux de jour LED	•	•	•	•
Phares à allumage automatique	•	•	•	•
Phares LED avec assistant de feux de route automatique	-	-	-	•
Éclairage de virage statique	-	-	-	•
Phares antibrouillard avant	-	-	•	•
Feux arrière à technologie LED	-	-	-	•
<b>Vitres</b>				
Vitres teintées	•	•	•	•
Vitres arrière "Privacy"	-	-	•	•
Pare-brise athermique	-	-	-	•
Vitres avant et arrière électriques	•	•	•	•
Vitre conducteur à commande "Auto up/down"	-	•	•	•
<b>Essuie-glaces</b>				
Essuie-glaces avant avec intermittence réglable	•	•	•	•
Capteur de pluie	-	-	•	•
<b>Jantes &amp; Pneus</b>				
Jantes en acier 16" avec enjoliveurs (pneus 205/60R16)	•	-	-	-
Jantes en alliage léger 16" (pneus 205/60R16)	-	•	-	-
Jantes en alliage léger 17" (pneus 215/55R17)	-	-	•	-
Jantes en alliage léger 18" (pneus 235/45R18)	-	-	-	•

# ÉQUIPEMENT KONA

	Air	Twist	Launch	Luxury Launch
<b>Intérieur</b>				
<b>Ventilation</b>				
Climatisation manuelle	•	•	-	-
Climatisation automatique bi-zone (avec système de désembuage automatique)	-	-	•	•
<b>Rétroviseur intérieur</b>				
Rétroviseur électrochromatique	-	-	•	•
<b>Verrouillage</b>				
Verrouillage central	•	•	•	•
Télécommande de verrouillage	•	•	•	•
Smart Key (ouverture et démarrage "clé en poche")	-	-	•	•
<b>Volant</b>				
Volant réglable en hauteur et profondeur	•	•	•	•
Volant et pommeau de levier de vitesses en cuir	-	•	•	•
Volant chauffant	-	-	-	•
Commandes audio au volant	•	•	•	•
<b>Sièges</b>				
Siège conducteur réglable en hauteur	•	•	•	•
Siège conducteur avec réglage électrique du support lombaire	-	-	-	•
Sièges avant à réglages électriques	-	-	-	•
Appui-tête réglable avant & arrière	•	•	•	•
Sièges avant chauffants	-	-	-	•
Revêtement des sièges en tissu bi-ton anthracite/gris clair	•	-	-	-
Revêtement des sièges en tissu anthracite	-	•	•	-
Revêtement des sièges tissu/cuir anthracite (accents colorés LIME ou RED obligatoires)	-	-	0	-
Revêtement des sièges en cuir anthracite	-	-	-	•
Banquette AR rabattable 60/40	•	•	•	•
<b>Accents intérieurs</b>				
Intérieur BLACK	•	•	•	•
Intérieur LIME (*option obligatoire avec sièges tissu/cuir / **option libre avec sièges cuir)	-	-	0*	0**
Intérieur RED (*option obligatoire avec sièges tissu/cuir / **option libre avec sièges cuir)	-	-	0*	0**
Intérieur ORANGE (avec sièges cuir)	-	-	-	0
<b>Divers</b>				
Accoudoir central avant avec espace de rangement	•	•	•	•
Porte-gobelets avant	•	•	•	•
Régulateur/limiteur de vitesse	•	•	•	•
Lampes de lecture avant	•	•	•	•
Prise 12v	•	•	•	•

	Air	Twist	Launch	Luxury Launch
<b>Audio, Navigation &amp; Information</b>				
Radio MP3 RDS avec écran monochrome 5"	•	-	-	-
Radio avec écran tactile 7" et Smart Device Integration	-	•	•	-
DAB (Digital Audio Broadcasting)	-	•	•	•
Système de navigation avec écran tactile 8"	-	-	0	•
Système audio Premium KRELL avec 8 haut-parleurs (toujours en combinaison avec le système de navigation)	-	-	0	•
Prises AUX & USB	•	•	•	•
Système mains-libres Bluetooth®	•	•	•	•
Ordinateur de bord avec écran 3.5"	•	•	•	-
Ordinateur de bord Supervision avec écran 4.2" LCD	-	-	-	•
Chargeur GSM sans fil (Qi)	-	-	•	•
Système d'affichage "Tête haute"	-	-	-	•

<b>Sécurité</b>				
<b>Systèmes électroniques</b>				
ABS avec EBD (répartiteur de force de freinage)	•	•	•	•
HAC (Hill start Assist Control), assistant au démarrage en côte	•	•	•	•
DBC (Downhill Brake Control), limitation de la vitesse en descente à basse vitesse	•	•	•	•
ESC (Electronic Stability Control), contrôle de stabilité électronique	•	•	•	•
FCA (Forward Collision Avoidance Assist), système de freinage autonome avec reconnaissance d'obstacles	0	0	0	•
LKA (Lane Keep Assist), système d'assistance au maintien de trajectoire	•	•	•	•
DAW (Driver Attention Warning), système de surveillance de vigilance du conducteur	•	•	•	•
BSCW (Blind Spot Collision Warning), surveillance d'angle mort	-	-	-	•
RCCW (Rear-Cross Traffic Collision Warning), alerte de trafic transversal arrière	-	-	-	•
<b>Airbags &amp; Ceintures de sécurité</b>				
Airbag conducteur & passager avant	•	•	•	•
Airbags latéraux avant	•	•	•	•
Airbags rideaux avant & arrière	•	•	•	•
<b>Divers</b>				
Système antivol à immobiliseur	•	•	•	•
Système de surveillance de la pression des pneus (TPMS)	•	•	•	•
Kit de réparation de pneus	•	•	•	•
Capteurs de parking arrière	-	•	•	•
Capteurs de parking avant	-	-	-	•
Caméra de recul	-	•	•	•
Préparation attache remorque (câblage)	-	•	•	•

## ÉQUIPEMENT DE SÉRIE KONA

### AIR

#### Extérieur

Jantes en acier 16“ avec enjoliveurs (pneus 205/60R16)

Phares halogènes (type projecteur) à 2 niveaux avec feux de jour LED

Spoiler de toit avec 3° feu stop

Élargisseurs d'ailes et protections latérales noires

Skid plate arrière

Rétroviseurs électriques & chauffants avec répéteurs LED intégrés

Vitres avant & arrière à commande électrique

Phares à allumage automatique

#### Intérieur

Radio MP3 RDS avec écran 5“ monochrome (4 haut-parleurs)

Bluetooth®

Volant réglable en hauteur/profondeur avec commandes audio

Régulateur/limiteur de vitesse

Climatisation manuelle

Verrouillage central avec télécommande

Revêtement des sièges en tissu bi-ton anthracite/gris clair

Ordinateur de bord avec écran 3.5“

#### Sécurité, technologie & écologie

6 airbags

ABS, EBD & BAS : régulation de la force de freinage

HAC (Hill-Start Assist Control), assistant au démarrage en côte

DBC (Downhill Brake Control), limitation de la vitesse en descente à basse vitesse

LKA (Lane Keeping Assist), système d'assistance au maintien de trajectoire

DAW (Driver Attention Warning), système de surveillance de la vigilance du conducteur

#### TWIST (ÉQUIPEMENT ADDITIONNEL À LA VERSION AIR)

#### Extérieur

Jantes en alliage léger 16“ (pneus 205/60R16)

Rails de toit

#### Intérieur

Display audio avec écran tactile 7“ (6 haut-parleurs)

Smart device integration (intégration smartphone)

DAB+ (réception radio digitale)

Système mains-libres Bluetooth à reconnaissance vocale

Volant et pommeau de levier de vitesses en cuir

Revêtement des sièges en tissu anthracite

#### Sécurité, technologie & écologie

Capteurs de parking arrière

Caméra de recul

#### LAUNCH (ÉQUIPEMENT ADDITIONNEL À LA VERSION TWIST)

#### Extérieur

Jantes en alliage léger 17“ (pneus 215/55R17)

Phares antibrouillard avant

Vitres arrière surteintées “Privacy”

Grille de radiateur noire avec finition chromée

Élargisseurs d'ailes et protections latérales gris foncé

Skid plate arrière (Dark Silver)

Capteur de pluie

#### Intérieur

Système de désembuage automatique du pare-brise

Chargeur GSM sans fil (Qi)

Rétroviseur intérieur électrochromatique

Smart Key (verrouillage/déverrouillage “clé en poche”)

Bouton de démarrage

#### LUXURY LAUNCH (ÉQUIPEMENT ADDITIONNEL À LA VERSION LAUNCH)

#### Extérieur

Jantes en alliage léger 18“ (pneus 235/45R18)

Feux arrière à technologie LED

Phares Bi-LED (feux de croisement & de route)

HBA (High Beam Assist), assistant de feux de route automatique

Eclairage de virage statique

Pare-brise athermique

Rétroviseurs extérieurs rabattables électriquement

#### Intérieur

Système de navigation avec écran tactile 8“ et carte SD

HUD (Head-Up Display), système d’affichage “tête haute”

Système audio Premium KRELL avec 8 haut-parleurs & amplificateur

Ordinateur de bord Supervision avec écran 4.2“ LCD

Revêtement des sièges en cuir anthracite

Siège conducteur avec réglage électrique du support lombaire

Volant chauffant

Sièges avant chauffants

#### Sécurité, technologie & écologie

FCA (Forward Collision Avoidance Assist), système de freinage autonome

avec reconnaissance d’obstacles

BSCW (Blind spot Collision Warning), système de surveillance

d’angle mort arrière

RCCW (Rear Cross traffic Collision Warning), alerte de trafic transversal arrière

Capteurs de parking avant

## PRIX KONA

	Cylindrée	Chev. Fisc.	Puissance (kW/ch)	Émission CO <sub>2</sub> (g/km) (NEDC)	Prix catalogue Hors TVA	Prix catalogue TVA 17% comprise
--	-----------	-------------	-------------------	--	-------------------------	---------------------------------

#### AIR

Essence						
1.0 TGD <i>i</i> 2WD 6M/T	998 cc	6	88,3kW(120ch)	117	14.792,56 €	17.307,30 €

#### TWIST

Essence						
1.0 TGD <i>i</i> 2WD 6M/T	998 cc	6	88,3kW(120ch)	117	16.445,45 €	19.241,18 €

#### LAUNCH

Essence						
1.0 TGD <i>i</i> 2WD 6M/T	998 cc	6	88,3kW(120ch)	125	18.098,35 €	21.175,07 €

#### LUXURY LAUNCH

Essence						
1.0 TGD <i>i</i> 2WD 6M/T	998 cc	6	88,3kW(120ch)	125	21.404,13 €	25.042,83 €
1.6 TGD <i>i</i> 4WD 7-DCT	1.591 cc	9	130kW(177ch)	153	24.792,56 €	29.007,30 €

OPTIONS	DISPONIBLE SUR		
Couleur métallisée/mica (à l'exception de Velvet Dune)	ALL	454,55 €	531,82 €
Color Pack LAUNCH (Red ou Lime)	LAUNCH	329,75 €	385,81 €
Color Pack LUXURY LAUNCH (Red, Lime ou Orange)	LUXURY LAUNCH	0 €	0 €
Premium Navi Pack (navigation + Krell premium audio)	LAUNCH	818,18 €	957,27 €
Safety Pack (FCA avec reconnaissance des piétons)	AIR/TWIST/LAUNCH	577,69 €	675,89 €
Bi-tone Pack (couleurs de toit contrastantes)	LAUNCH/LUXURY LAUNCH	495,04 €	579,20 €



Hyundai. La seule marque à vous offrir de série

5 ans de garantie sans limitation de kilométrage.

<sup>[1]</sup> \*La garantie de 5 ans sans limitation de kilométrage s'applique uniquement aux véhicules Hyundai vendus initialement à un client final par un distributeur Hyundai agréé, comme indiqué dans les termes et conditions du livret de garantie

## MOTORISATIONS ET TRANSMISSIONS

1.0 T-GDi Essence  
88 kW (120ch) 6.000 tpm  
172 Nm/1.500 - 4.000 tpm



Boîte manuelle à 6 vitesses

1.6 T-GDi Essence  
130 kW (177ch) 5.500 tpm  
265Nm/1.500-4.500 tpm



Boîte automatique 7 vitesses à double embrayage (7DCT)

## SPÉCIFICATIONS TECHNIQUES KONA

	1.0 TGD	1.6 TGD
<b>MOTEUR</b>		
Carburant	Essence	Essence
Nombre de cylindres	3 en ligne	4 en ligne
Nombre de soupapes par cylindre	4	4
Cylindrée	998	1.591
Taux de compression	10:1	10:1
Puissance	88,3kW(120ch)/6.000 tpm	130kW(177ch)/5.500 tpm
Couple	172 Nm / 1.500-4.000 tpm	265 Nm / 1.500-4.500 tpm
Puissance fiscale	6	9
Norme d'émission	Euro 6b	Euro 6b
Motricité	2WD	4WD
Nombre de rapports	6 manuelle	7 DCT (automatique)
<b>CONSUMMATION (NEDC)</b>		
	AIR/TWIST (JANTES 16")	LAUNCH/LUXURY LAUNCH (JANTES 17"/18")
En zone urbaine (l/100km)	6	6,3
En dehors de la zone urbaine (l/100km)	4,7	5
Trafic mixte (l/100km)	5,2	5,4
Emission CO <sub>2</sub> (g/km)	117	125
<b>PERFORMANCES</b>		
Accélération 0-100km/h (s)	12	7,9
Vitesse maximale (km/h)	181	205
<b>DIMENSIONS EXTÉRIEURES (MM)</b>		
Longueur	4.165	
Largeur	1.800	
Hauteur (avec rails de toit)	1550 (1565)	
Empattement	2.600	
Garde au sol	170	
<b>POIDS (KG)</b>		
Poids en ordre de marche (min.)	1.233	1.402
Poids en ordre de marche (max.)	1.350	1.495
Charge maximale	1.775	1.910
Poids tractable (non freiné/freiné)	600/1200	600/1250
Réservoir de carburant (l)	50L	
Coffre à bagages (min/max) (l, norme VDA)	361/1143	



## ACCESSOIRES



Protection de seuil avec logo Kona (4pcs)



éclairage d'accès LED, logo Hyundai blanc (2st)



Porte-tout en alu



Delivery Pack



Kit hiver tôle 16" et 17" avec TPMS (4pcs)



Attache-remorque amovible verticale

Accessoires	Réf.	Prix client (TVA et montage inclus)
Delivery Pack (tapis, protection coffre, car care kit, kit legal)	DPKONAOS	124,73 €
Attache-remorque amovible verticale (câblage 7 pôles inclus pour voitures avec prep. connector)	TPPKONAOS7P	697,91 €
Attache-remorque fixe (câblage 7 pôles inclus pour voitures avec prep. connector)	TPKONAOS7P	532,94 €
Porte-tout en alu (pour voitures avec rails de toit)	J9211-ADE00AL	229,41 €
Protection de seuil avec logo Kona (4pcs)	J9450-ADE00ST	102,39 €
KIT roue galette + outillage 16" Kona OS	KITKONAOSST	208,85 €
Kit hiver tôle 16" Hankook avec TPMS (4pcs) (Uniquement pour 1.0 TGDl)	J9H40-AK000TH	869,12 €
Kit hiver alu 16" Yokohama avec TPMS (4pcs) (Uniquement pour 1.0 TGDl)	J9F40-AK100TY	1.167,71 €
Kit hiver alu 17" Yokohama avec TPMS (4pcs) (Pour 1.0 & 1,6 TGDl)	J9F40-AK200TY	1.543,51 €
Éclairage d'accès LED, logo Hyundai blanc (2st)	99651-ADE00H	160,65 €

## PERSONNALISATION - JANTES DESIGN 18" KONA MATCH-IT



Blue Lagoon



Acid Yellow



Pulse Red



Tangerine Comet


Façonnez votre KONA entièrement à votre image ! Demandez les possibilités et les prix à votre distributeur Hyundai.

# Osez la différence

Parfois les meilleurs moments sont ceux où nous cessons de laisser le monde nous façonner pour le façonner à notre tour. C'est le sens de notre message 'You drive it. You define it.' L'esprit du KONA.

Découvrez ce SUV extraordinaire et osez la différence. Il est fait pour cela.

Plus d'infos sur [hyundai.lu](http://hyundai.lu)



**Roulez sans souci pendant 5 ans.  
Exclusivement chez Hyundai\*\*.**

Avec votre Hyundai, vous bénéficiez du pack de garanties de Hyundai\*\*. Il s'agit de 5 ans de garantie sans limitation de kilométrage, de l'assistance mobilité partout en Europe et 5 ans de Health Check annuel.



**5 ans de garantie  
sans limitation de kilométrage\*\***

**La qualité de votre voiture assurée.** Votre nouvelle Hyundai bénéficie d'une période de garantie de 5 ans pour les défauts de production et de fabrication, de pare-chocs à pare-chocs. Le moindre défaut fera l'objet d'une réparation totalement gratuite. Sans limitation de kilométrage, sans exception. Une garantie que vous ne retrouverez nulle part ailleurs.



**5 ans de Health Check gratuit\*\***

**Votre Hyundai toujours en pleine forme.** Comme sécurité complémentaire, nous vous offrons un 'Health check' annuel. Il s'agit d'une inspection intermédiaire qui vous apporte la certitude que toutes les pièces importantes de votre voiture sont toujours en parfaite condition de marche : liquide, frein, pneu, essuie-glaces et système d'éclairage.



**Lifetime assistance\*\*\*  
partout en Europe**

**Une aide en cas de panne et/ou accident dans toute l'Europe.** Même au volant d'une Hyundai, un pépin peut survenir. Pour éviter tout contretemps, vous pouvez compter sur une assistance professionnelle sur place et donc la garantie de poursuivre votre voyage. Et cela, même en cas d'erreur de carburant, de perte ou oubli des clés à l'intérieur, de pneu plat ou de problème de batterie. Nous sommes à votre disposition 24 heures sur 24 et 7 jours sur 7, en Belgique comme à l'étranger.

\*La garantie de 5 ans sans limitation de kilométrage s'applique uniquement aux véhicules Hyundai vendus initialement à un client final par un distributeur Hyundai agréé, comme indiqué dans les termes et conditions du livret de garantie.

\*\* Sauf les modèles ix35 Fuel Cell, H-1 et H350.

\*\*\* Hyundai Assistance (panne et accident) vous couvrent pendant la durée de vie entière de votre véhicule. Life time. Condition: une prolongation de 12 mois de l'assistance vous est proposée au cas où l'entretien de votre Hyundai est effectué chez un Réparateur Agréé et selon les exigences du constructeur (Life time pas d'application sur H-1, H350 et Ioniq. De série sur H-1, H350, 3 ans de Hyundai Assistance et sur Ioniq, 8 ans de Hyundai Assistance).



## Hyundai Care, parce que maintenance doit rimer avec confiance.

Vous tenez à votre Hyundai et vous voulez qu'elle reste comme neuve le plus longtemps possible. C'est logique. Et nous pensons comme vous. C'est la raison pour laquelle Hyundai Belux vous propose Hyundai Care, un contrat de maintenance qui vous garantit un entretien et un service en tous points semblables à ceux prévus par Hyundai. Mais Hyundai Care va plus loin, parce que ce contrat de maintenance se décline aussi « à la carte ». Vous avez donc la possibilité d'ajouter des options, comme par exemple les pneus, les balais d'essuie-glace ou encore les freins. Autant d'avantages qui vous permettent de prendre la route le cœur tranquille, jour après jour.

**Hyundai Care ne présente que des avantages :**

- Votre véhicule est toujours entretenu conformément aux directives du constructeur.
- Seules des pièces d'origine Hyundai sont utilisées.
- 10% de réduction sur les pièces reprises dans le plan d'entretien.
- Pas d'augmentation jusqu'au terme du contrat.
- Un système très flexible qui vous donne la possibilité d'ajouter des options.



# Tucson

Liste de prix



# Le Hyundai Tucson

## Changez de perspective.

S'il existe un véhicule qui incarne le changement, c'est bien le Hyundai Tucson. Plus racé que jamais, il marque une rupture avec le passé grâce à ses lignes élégantes et sa silhouette robuste. Ses puissantes motorisations ont également évolué afin de vous fournir des prestations plus exceptionnelles que jamais. Quant aux technologies embarquées, elles sont véritablement sans précédent. Il est temps de changer votre expérience de la route. Découvrez vite le Hyundai Tucson.



### COULEURS INTÉRIEURES



Intérieur noir en tissu (Style et Premium) ou cuir (Plus Pack et Executive)

Intérieur beige en cuir (Plus Pack et Executive)

### COULEURS EXTÉRIEURES

NON MÉTALLISÉE



Polar White (PYW)

MÉTALLISÉE



Ara Blue (R3U)



Fiery Red (PR2)



White Sand (Y3Y)



Moon Rock (XN3)



Pepper Grey (Z3G)

COULEUR MICA



Stargazing Blue (SG5)



Platinum Silver (U3S)



Phantom Black (PAE)



16"



17"



19"

## ÉQUIPEMENT TUCSON

	Style	Premium	Executive
Extérieur			
<b>Carrosserie</b>			
Poignées de porte en couleur carrosserie	•	•	-
Poignées de porte chromées avec éclairage d'ambiance	-	-	•
Pare-chocs en couleur carrosserie	•	•	•
Protection de seuils	•	•	•
Grille de calandre avec finition en teinte argente	•	•	-
Grille de calandre avec finition en chrome	-	P	•
Skid plate avant	-	•	•
Skid plate arrière (1,6 T-GDi et 2,0 CRDi)	-	P	•
Double échappement chromé (1,6 T-GDi et 2,0 CRDi)	-	P	•
Rails de toit en couleur argent (noirs en combinaison avec le toit ouvrant électrique panoramique)	•	•	•
Spoiler en couleur carrosserie	•	•	•
Hayon de coffre automatique (ouverture mains-libres)	-	-	•
Toit ouvrant panoramique à commande électrique (* option uniquement sur 1.7 CRDi 115ch)	-	O*	•
<b>Rétroviseurs extérieurs</b>			
En couleur carrosserie	•	•	•
Clignoteurs intégrés	-	•	•
À commande électrique	•	•	•
Chauffants	•	•	•
Rabattables électriquement	-	•	•
Rétroviseurs extérieurs avec éclairage d'ambiance	-	P	•
<b>Éclairage</b>			
Phares halogène (type projecteur)	•	•	-
Éclairage de jour LED	•	•	•
Phares LED (feux de croisement)	-	-	•
Phares à allumage automatique (capteur de luminosité)	•	•	•
Éclairage de virage statique	-	•	•
Phares antibrouillards avant	-	•	•
Feux arrière avec technologie LED	-	•	•
Clignotants "one touch" (fonction confort)	•	•	•
<b>Vitres</b>			
Finition chromée sous les vitres latérales	-	P	•
Pare-brise athermique	-	•	•
Vitres surteintées à l'arrière	-	•	•
Vitres électriques à l'avant	•	•	•
Vitres électriques à l'arrière	•	•	•
Fonction automatique côté conducteur	-	•	•
<b>Essuie-glaces</b>			
Essuie-glaces avant à balayage intermittent	•	•	•
Dégivrage Essuie-glaces avant	-	•	•
Capteur de pluie	-	•	•
Essuie-glace et lave-glace arrière à balayage intermittent	•	•	•

	Style	Premium	Executive
<b>Jantes</b>			
Jantes en alliage léger 16" avec pneus 215/70R16	•	-	-
Jantes en alliage léger 17" avec pneus 225/60R17	-	•	-
Jantes en alliage léger 19" avec pneus 245/45 R19 (pas sur 1.6 GDi)	-	P	•

Intérieur			
<b>Ventilation</b>			
Climatisation à commande manuelle	•	-	-
Climatisation automatique à deux zones avec système anti-désembuage	-	•	•
Boîte à gants réfrigérée	-	•	•
<b>Rétroviseur intérieur</b>			
Rétroviseur intérieur électrochromatique	-	•	•
Boussole	-	•	•

<b>Verrouillage</b>			
Verrouillage central	•	•	•
Commande à distance	•	•	•
Verrouillage automatique des portes en roulant	•	•	•
Smart key (ouverture et démarrage clé en poche)	-	P	•

<b>Volant</b>			
Volant réglable en hauteur et profondeur	•	•	•
Volant gainé de cuir	•	•	•
Volant chauffant	-	-	•
Commande audio au volant	•	•	•
Flex Steer (direction assistée variable)	-	•	•

<b>Sièges</b>			
Siège conducteur réglable en hauteur	•	•	•
Support lombaire à commande électrique (siège conducteur)	-	•	•
Sièges avant électriques (siège conducteur 10 directions, siège passager 8 directions)	-	P	•
Dossier de banquette arrière réglable en inclinaison	•	•	•
Appuie-têtes réglables avant et arrière	•	•	•
Points de fixation ISOFIX sur banquette arrière	•	•	•
Sièges avant chauffants	-	•	•
Sièges arrière chauffants	-	P	•
Sièges avant ventilés	-	-	•
Revêtement des sièges en tissu	•	•	-
Revêtement des sièges en cuir	-	P	•
Banquette arrière rabattable en 2 parties (60:40)	•	•	•

• de série - pas d'application O option P pack

# ÉQUIPEMENT TUCSON

	Style	Premium	Executive
<b>Coffre</b>			
Prise 12V	•	•	•
Plancher du coffre réglable en hauteur	•	•	•
Couvre-coffre amovible (rouleau)	•	•	•
Filet de rangement dans le compartiment à bagages	-	•	•
<b>Divers</b>			
Accoudoir central avant	•	•	•
Accoudoir central à l'arrière avec porte-gobelets	•	•	•
Porte-gobelets à l'avant	•	•	•
Régulateur et limiteur de vitesse	•	•	•
Lampes de lecture avant	•	•	•
Prise 12V	•	•	•
Crochets à vêtements (arrière)	•	•	•
Miroirs de courtoisie éclairés	-	•	•
Poignées de portes intérieures chromées	-	•	•

Systèmes audio et information			
Radio RDS MP3	•	•	•
Système de navigation à écran tactile 8"	-	•	•
Tom Tom Live Service - 7 années gratuites	-	•	•
2 haut-parleurs avant	•	•	•
2 haut-parleurs arrière	•	•	•
2 tweeters avant	•	•	•
Prise AUX et USB	•	•	•
Système mains-libres Bluetooth®	•	•	•
Ordinateur de bord avec écran TFT 3,5"	•	•	-
Ordinateur de bord Supervision avec écran TFT en couleurs 4,2"	-	P	•

	Style	Premium	Executive
<b>Sécurité</b>			
<b>Systèmes électroniques</b>			
ABS	•	•	•
Brake Assist System (BAS)	•	•	•
Downhill Brake Control (DBC) & Hill Start Assist (HAC)	•	•	•
Electronic Stability Control (ESC)	•	•	•
Vehicle Stability Management (VSM)	•	•	•
Roll-Over-Protection (ROP)	•	•	•
Trailer Stability Assist (TSA)	•	•	•
Autonomous Emergency Braking (AEB)	-	-	•
Lane departure warning (avertissement changement de voie involontaire)	-	P	•
Lane Keeping Assist (assistant de maintien de trajectoire)	-	P	•
Speed Limit Information (reconnaissance des panneaux de signalisation)	-	P	•
Blind spot detection system (avertissement d'angle mort)	-	-	•
Rear Cross Traffic Alert (avertissement trafic approchant auxiliaire)	-	-	•
<b>Airbags &amp; ceintures de sécurité</b>			
Airbag frontal conducteur	•	•	•
Airbag frontal passager	•	•	•
Airbags latéraux avant	•	•	•
Airbag rideaux avant et arrière	•	•	•
Signal sonore et visuel d'oubli de ceintures de sécurité avant et arrière	•	•	•
Réglage en hauteur des ceintures de sécurité avant	•	•	•
Points de fixation ISOFIX sur banquette arrière (places extérieures)	•	•	•
<b>Divers</b>			
Système antivol à immobilizer	•	•	•
Kit de réparation de pneus	•	•	•
Capteurs de stationnement à l'arrière	•	•	•
Capteurs de stationnement avant	-	P	•
Smart Parking Assistant System (système de stationnement automatique)(uniquement avec transmission automatique)	-	-	•
Capot moteur actif	•	•	•
Emergency Stop Signal (ESS)	•	•	•
Frein à main électrique (uniquement pour transmission automatique)	-	P	•
Caméra de recul	-	•	•



\* Hyundai. La seule marque à vous offrir de série 5 ans de garantie sans limitation de kilométrage.

\*La garantie de 5 ans sans limitation de kilométrage s'applique uniquement aux véhicules Hyundai vendus initialement à un client final par un distributeur Hyundai agréé, comme indiqué dans les termes et conditions du livret de garantie.

• de série - pas d'application O option P pack

## ÉQUIPEMENT DE SÉRIE TUCSON

### STYLE

#### Extérieur

Rétroviseurs extérieurs chauffants à commande électrique

Rails de toit

Spoiler de toit couleur carrosserie

Jantes en alliage léger 16“ avec pneus 215/70 R16

Phares halogènes

Feux de jour LED

Phares à allumage automatique (capteur de luminosité)

#### Intérieur

Climatisation

Radio RDS MP3 avec connexions AUX/USB

Système mains libres Bluetooth®

Vitres électriques avant et arrière

Volant gainé de cuir

Régulateur de vitesse avec limiteur de vitesse

Accoudoir central avant

Revêtement des sièges en tissu noir

Points de fixation ISOFIX sur banquette arrière

Dossier de banquette arrière réglable en inclinaison

Accoudoir central arrière avec porte-gobelets

Volant réglable en hauteur et en profondeur

Commandes audio sur le volant

Ordinateur de bord avec écran TFT 3,5“

#### Sécurité, technique & écologie

Kit de réparation de pneus

Système ABS avec BAS (Brake Assist System)

Electronic Stability Program (ESP)

Vehicle Stability Management (VSM)

Roll-Over Protection (ROP)

Capot du moteur actif

Capteurs de stationnement arrière

Airbags frontaux, latéraux avant et rideaux avant/arrière

Système antivol avec immobilizer

### PREMIUM (ÉQUIPEMENT ADDITIONNEL À LA VERSION STYLE)

Rétroviseurs extérieurs rabattables électriquement

Jantes en alliage léger 17“ avec pneus 225/60 R17

Pare-brise athermique

Vitres surteintées à l'arrière

Éclairage de virages statique

Phares antibrouillard avant

Climatisation automatique

Système de navigation à écran tactile 8“

Flex-steer / Drive Mode

Siège conducteur avec support lombaire électrique

Sièges avant chauffants

Caméra de recul

Dégivrage des essuie-glaces avant

Feux arrière à technologie LED

### PREMIUM PLUS PACK (ÉQUIPEMENT ADDITIONNEL À LA VERSION PREMIUM)

Jantes en alliage léger 19“ avec pneus 245/45 R19 (pas sur 1.6 GDi)

Grille en chrome

Plaque de protection arrière (uniquement sur 2.0 CRDi et 1.6 T-GDi)

Finition chromée sous les vitres latérales

Intérieur en cuir (noir ou beige)

Sièges avant électriques

Sièges arrière chauffants

Smart key (ouverture et démarrage clé en poche)

Échappement double, chromé (uniquement sur 2.0 CRDi et 1.6 T-GDi)

Capteurs de stationnement à l'avant

Lane Keeping Assist (LKAS)

Speed Limit Information System (SLIF)

Ordinateur de bord Supervision

### EXECUTIVE (ÉQUIPEMENT ADDITIONNEL À LA VERSION PREMIUM PLUS PACK)

Toit ouvrant panoramique

Hayon de coffre automatique (ouverture mains libres)

Phares LED (feux de croisement)

Sièges avant ventilés

Volant chauffant

Système Smart Parking Assist (uniquement sur transmission automatique)

(SPAS)

Autonomous Emergency Braking (AEB)

Blind Spot Detection System (BSD)

Rear Cross Traffic Alert (RCTA)

## PRIX TUCSON

	Cylindrée	Chev. Fisc.	Puissance (kW/ch)	Émission CO <sub>2</sub> (g/km) (NEDC)	Prix catalogue Hors TVA	Prix catalogue TVA 17% comprise
--	-----------	-------------	-------------------	--	-------------------------	---------------------------------

### STYLE

Essence						
1.6 GDi 2WD 6M/T	1591cc	9	97/132	147	20.247,11 €	23.689,12 €

Diesel						
1.7 CRDi 2WD 6M/T	1685cc	9	85/115	119	22.106,61 €	25.864,73 €

### PREMIUM

Essence						
1.6 GDi 2WD 6M/T	1591cc	9	97/132	147	22.519,83 €	26.348,20 €
1.6 T-GDi 2WD 6M/T	1591cc	9	130/177	169	23.924,79 €	27.992,00 €
1.6 T-GDi 2WD 7DCT	1591cc	9	130/177	165	25.164,46 €	29.442,42 €

Diesel						
1.7 CRDi 2WD 6M/T	1685cc	9	85/115	119	24.379,34 €	28.523,83 €
1.7 CRDi 2WD 7DCT	1685cc	9	104/141	129	26.445,45 €	30.941,18 €
2.0 CRDi 2WD 6M/T	1995cc	11	100/136	125	25.825,62 €	30.215,98 €

### EXECUTIVE

Essence						
1.6 T-GDi 2WD 6M/T	1591cc	9	130/177	169	28.304,96 €	33.116,80 €
1.6 T-GDi 2WD 7DCT	1591cc	9	130/177	165	29.544,63 €	34.567,22 €
1.6 T-GDi 4WD 7DCT	1591cc	9	130/177	175	31.197,52 €	36.501,10 €

Diesel						
1.7 CRDi 2WD 7DCT	1685cc	9	104/141	129	30.825,62 €	36.065,98 €
2.0 CRDi 2WD 6M/T	1995cc	11	100/136	125	30.205,79 €	35.340,77 €
2.0 CRDi 4WD 6M/T	1995cc	11	100/136	139	31.858,68 €	37.274,66 €
2.0 CRDi 4WD 6AT	1995cc	11	100/136	156	33.098,35 €	38.725,07 €
2.0 CRDi 4WD 6AT	1995cc	11	136/185	170	34.751,24 €	40.658,95 €

### OPTIONS & PACKS

Couleur métalisée/couleur mica	537,19 €	628,51 €
Premium Plus Pack (sur Premium 1.6GDi)	1.983,47 €	2.320,66 €
Premium Plus Pack (sur Premium 1.6T-Gdi, 1.7CRDi et 2.0CRDi)	2.190,08 €	2.562,40 €
Toit ouvrant panoramique électrique (uniquement sur 1.7CRDi 115ch Premium Plus Pack)	1.033,06 €	1.208,68 €

# SPÉCIFICATIONS TECHNIQUES TUCSON

	1.6 GDi	1.6 T-GDi		1.7 CRDi 115pk	1.7 CRDi 141pk	2.0 CRDi 136pk			2.0 CRDi 185pk	
<b>MOTEUR</b>										
Carburant	Essence		Essence		Diesel		Diesel		Diesel	
Nombre de cylindres	4 en ligne		4 en ligne		4 en ligne		4 en ligne		4 in lijn	
Nombre de soupapes par cylindre cylindrée	4		4		4		4		4	
Taux de compression	11:01		10:01		15,7:1		15,7:1		16:1	
Puissance	97kW(132ch)/6.300 tpm		130kW(177ch)/5.500 tpm		85kW(115ch)/4.000 tpm		104kW(141ch)/4.000 tpm		100kW(136ch)/2.750-4.000 tpm	
Couple	160,8 Nm / 4.850 tpm		265 Nm / 1.500-4.500 tpm		280 Nm / 1.250 - 2.750 tpm		340Nm / 1.750 - 2.500 tpm		373 Nm / 1.500 - 2.500 tpm	
Puissance fiscale	9		9		9		9		11	
Norme d'émission	Euro 6		Euro 6		Euro 6		Euro 6		Euro 6	
Motricité	2WD		2WD	2WD	4WD	2WD		2WD	4WD	4WD
Nombre de rapports	6 manuelle		6 manuelle	7DCT (auto-matique)	7DCT (auto-matique)	6 manuelle		6 manuelle	6 automatique	6 Automaat
<b>DIRECTION</b>										
Diamètre de braquage min. (m)	10,6 +/- 0,4									
<b>FREINS</b>										
Avant / arrière	Disques ventilés/Freins à disques									
<b>SUSPENSION</b>										
Avant / arrière	Indépendante avec jambes de force type McPherson/Système multilink									
Pneus	215/70R16, 225/60R17 of 245/45R19									
<b>CONSOMMATION (NEDC)</b>										
En zone urbaine (l/100km)	7,9	9,8	9,0	9,2	5,4	5,4	5,6	6,0	7,0	8,0
En dehors de la zone urbaine (l/100km)	5,4	5,8	6,0	6,5	4,2	4,7	4,4	4,8	5,3	5,6
Traffic mixte (l/100km)	6,3	7,3	7,1	7,5	4,6	4,9	4,8	5,2	6,0	6,5
Emission CO <sub>2</sub> (g/km)	147	169	165	175	119	129	125	139	156	170
<b>PERFORMANCES</b>										
Accélération 0-100 km/h (s)	11,5	9,2	8,9	9,1	13,7	11,5	10,6	10,9	12	9,5
Vitesse maximale (km/h)	182	203	201	201	176	185	186	184	184	201
<b>DIMENSIONS EXTÉRIEURES (MM)</b>										
Longueur	4.475									
Largeur	1.850									
Hauteur (avec rails de toit)	1.645 (1.650)									
Empattement	2.670									
Garde au sol	172									
<b>POIDS (KG)</b>										
Poids en ordre de marche (min.)	1.379	1.449	1.475	1.534	1.425	1.470	1.529	1.587	1.615	1.615
Poids en ordre de marche (max.)	1.464	1.613	1.628	1.695	1.540	1.623	1.695	1.751	1.779	1.779
Charge maximale	1.895	2.120	2.130	2.190	2.000	2.085	2.235	2.250	2.250	2.250
Poids tractable (freiné/non freiné)	1400/650	1900/750	1600/750	1600/750	1400/750	1600/750	2200/750	2200/750	1900/750	1900/750
Réservoir de carburant (l)	62									
Coffre à bagages (min/max) (l, norme VDA)	513 / 1.503									

Les chiffres de consommation peuvent varier en fonction de la charge du véhicule, de l'état de la chaussée et du style de conduite.

## ACCESSOIRES



Accessoires	Réf.	Prix client (TVA et montage inclus)
1 Sidesteps "Sporty"	D3875-AB000	529,87 €
2 Kit d'été avec jantes alu 19" et pneus Yokohama (4pc)	D3F40-AK450TY	2.407,49 €
3 Porte-tout en alu	D7211-ADE00AL	183,89 €
4 Porte-vélos ProRide	55701-SBA10	121,41 €
5 Déflecteurs d'air avant	D7221-ADE00	81,16 €
6 Protection de seuil avec logo Tucson (4pc)	D7450-ADE00ST	91,42 €
7 Tapis en caoutchouc	D7131-ADE01	46,51 €
8 Protection de coffre	D7122-ADE00	39,23 €
9 Protection de pare-chocs arrière, inox (extérieur)	D7274-ADE00ST	94,57 €
10 Attache-remorque amovible verticale (câblage 7 pôles inclus)	TPPTUCSONTL7	768,75 €
11 Kit roues hiver avec jantes 17" aluminium avec TPMS (4pc)	D3F40-AK220TY	1.531,00 €
12 Delivery pack Tucson	DPTUCSONTL	134,41 €



# Santa Fe & Grand Santa Fe

Liste de prix



# Le nouveau Santa Fe et Grand Santa Fe

## Raffiné jusque dans le moindre détail.

Qui regarde le Santa Fe de tout près est instantanément ébloui par son raffinement extrême. Des lignes subtiles qui embrassent la nouvelle calandre hexagonale jusqu'aux phares antibrouillard originaux, en passant par les phares Bi-Xenon et l'éclairage de jour LED. Et les nouvelles jantes en alliage léger accentuent encore son style et son caractère sportif. Sous ses lignes parfaitement dessinées, vous trouvez un éventail de nouvelles technologies sur le plan de la sécurité et du confort. Et bien sûr, le Santa Fe vous offre aussi un océan d'espace, avec de la place pour cinq personnes - et même sept si vous optez pour le Family Pack. Besoin de plus d'espace ? Le Grand Santa Fe est le véhicule idéal pour vous avec 7 vraies places de série. Avec le nouveau Santa Fe ou Grand Santa Fe, vous redécouvrez le vrai plaisir de conduire.



### COULEURS INTÉRIEURES



Intérieur noir en cuir

Intérieur gris en cuir

Intérieur beige en cuir

### COULEURS EXTÉRIEURES SANTA FE

#### COULEUR NON MÉTALLISÉE



Pure White (PKW)

#### COULEUR MÉTALLISÉE



Ocean View (W8U)



Platinum Silver (T8T)



Titanium Silver (T6S)


#### COULEUR MICA



Tan Brown (YN7)




Phantom Black (NKA)



White Crystal (PW6)

### COULEURS EXTÉRIEURES GRAND SANTA FE

#### COULEUR NON MÉTALLISÉE




Creamy White (YAC)

#### COULEUR MÉTALLISÉE



Mystic Beige (Y9Y)



Sleek Silver (M8S)



Hyper Metallic (P2S)



Mineral Blue (VU9)



Ocean View (W9U)

#### COULEUR MICA



Red Awesome (VR4)



Tan Brown (YN9)



Timeless Black (RB5)



Space Blue (TU9)



18" Premium Santa Fe



19" Executive Santa Fe



19" Executive Grand Santa Fe

## ÉQUIPEMENT SANTA FE & GRAND SANTA FE

	Santa Fe		Grand Santa Fe
	Premium	Executive	Executive
<b>Extérieur</b>			
<b>Carrosserie</b>			
Poignées de porte chromées			
Pare-chocs en couleur carrosserie	•	•	•
Protection de seuils	•	•	•
Grille de calandre avec finition en chrome	•	•	•
Skid plates avant et arrière	•	•	•
Double échappement chromé	•	•	•
Rails de toit	•	•	•
Déфлекteur de toit arrière avec feu stop intégré	•	•	•
Hayon de coffre automatique (ouverture mains-libres)	-	•	•
Toit ouvrant panoramique à commande électrique	-	•	•
Préparation attache-remorque	•	•	•
<b>Rétroviseurs extérieurs</b>			
En couleur carrosserie	•	•	•
Clignoteurs intégrés	•	•	•
À commande électrique et chauffants	•	•	•
Rabattables électriquement	•	•	•
Éclairage d'accueil	•	•	•
<b>Éclairage</b>			
Éclairage de jour LED	•	•	•
Phares à allumage automatique (capteur de luminosité)	•	•	•
Phares au Bi-Xénon avec lave-phares et réglage automatique en hauteur	•	•	•
Assistant automatique des phares	•	•	•
Éclairage de virage statique	•	-	-
Éclairage de virage dynamique	-	•	•
Phares antibrouillard avant	•	•	-
Phares antibrouillard avant LED	-	-	•
Feux arrière avec technologie LED	•	•	•
Clignotants "one touch" (fonction confort)	•	•	•
<b>Vitres</b>			
Vitres teintées avant	•	•	•
Vitres solaires (pare-brise et portes avant)	•	•	•
Vitres surteintées à l'arrière	•	•	•
Moulures d'entourage de vitres chromées	•	•	•
Vitres électriques à l'avant	•	•	•
Vitres électriques à l'arrière	•	•	•
Fonction auto up/down	•	•	•
Rideaux solaires intégrés dans les portes arrières	-	•	•

	Santa Fe		Grand Santa Fe
	Premium	Executive	Executive
<b>Essuie-glaces</b>			
Essuie-glaces avant à balayage intermittent	•	•	•
Dégivrage essuie-glaces avant	•	•	•
Essuie-glace arrière à balayage intermittent	•	•	•
Capteur de pluie	•	•	•
<b>Jantes</b>			
Jantes en alliage léger 18" avec pneus 235/60R18	•	-	-
Jantes en alliage léger 19" avec pneus 235/55R19	-	•	•

Intérieur			
<b>Ventilation</b>			
Climatisation automatique à deux zones avec système désembuage	•	•	•
Boîte à gants réfrigérée	•	•	•
Filtre à air propre	•	•	•
Air conditionné à la 3 <sup>e</sup> rangée	-	FP	•
<b>Rétroviseur intérieur</b>			
Électrochromatique	•	•	•
Boussole	•	•	•
<b>Verrouillage</b>			
Verrouillage central	•	•	•
Commande à distance	•	•	•
Verrouillage automatique des portes en roulant	•	•	•
Smart key (ouverture et fermeture clé en poche)	-	•	•
<b>Volant</b>			
Volant réglable en hauteur et profondeur	•	•	•
Volant en cuir	•	•	•
Volant chauffant	•	•	•
Commandes audio et régulateur de vitesse au volant	•	•	•
Flex Steer: direction assistée variable	•	•	•
<b>Sièges</b>			
Siège conducteur électrique (10 directions) avec support lombaire à commande électrique	•	•	•
Fonction mémoire pour siège conducteur	-	•	•
Siège passager électrique (4 directions)	-	•	•
Siège passager réglable en hauteur	-	-	•
Dossier de banquette arrière réglable en inclinaison	•	•	•
Appuis-tête réglables avant et arrière	•	•	•
Appuis-tête actifs avant	•	•	•
Points d'ancrage ISOFIX à la 2 <sup>e</sup> rangée	•	•	•

## ÉQUIPEMENT SANTA FE & GRAND SANTA FE

	Santa Fe		Grand Santa Fe
	Premium	Executive	Executive
7 places	-	FP	•
Sièges avant chauffants	•	•	•
Sièges arrière chauffants	•	•	•
Sièges avant ventilés	-	•	•
Revêtement des sièges en cuir	•	•	•
Banquette arrière rabattable automatiquement	•	•	•
Banquette arrière rabattable (60/40 ou 40/20/40)	•	•	•
Sièges rabattables à la 3 <sup>e</sup> rangée (50/50)	-	FP	•
<b>Coffre</b>			
Alimentation 220V coffre	-	•	•
Éclairage du coffre à bagages	•	•	•
Ouverture du coffre depuis l'intérieur	-	•	•
Espace de rangement sous le plancher du compartiment à bagages	•	•	•
Couvre-coffre amovible (rouleau)	•	•	•
Filet de rangement dans le compartiment à bagages	•	•	•
<b>Divers</b>			
Accoudoir central avec boîte de rangement	•	•	•
Porte-gobelets à l'avant	•	•	•
Console centrale avec moulures grises	•	•	•
Accoudoir central à l'arrière avec porte-gobelets	•	•	•
Régulateur et limiteur de vitesse	•	•	•
Régulateur de vitesse intelligent	-	SP	SP
Liseuses avant	•	•	•
Pare-soleil avec miroirs de courtoisie	•	•	•
Prise 12V intérieur	•	•	•
Crochets à vêtements (arrière)	•	•	•
Poignées de portes intérieures chromées	•	•	•
<b>Systèmes audio et information</b>			
Radio MP3 avec fonction RDS et DAB	•	•	•
Système de navigation à écran tactile 8"	•	•	•
Tom Tom Live Services (7 années gratuites)	•	•	•
Système audio Infinity avec amplificateur externe et 10 haut-parleurs (2 haut-parleurs avant • 2 tweeters avant • 1 haut-parleur central avant • 2 haut-parleurs arrière 1 subwoofer arrière • 2 haut-parleurs surround)	•	•	•
Prise AUX et USB	•	•	•
Prise USB à la 3 <sup>e</sup> rangée	-	-	•
Système mains-libres Bluetooth*	•	•	•
Ordinateur de bord	•	•	•
Tableau Supervision avec écran TFT en couleurs 4,2"	•	•	•

	Santa Fe		Grand Santa Fe
	Premium	Executive	Executive
<b>Sécurité</b>			
<b>Systèmes électroniques</b>			
Anti-lock Braking System (ABS)	•	•	•
Brake Assist System (BAS)	•	•	•
Electronic Brakeforce distribution (EBD): répartiteur de freinage	•	•	•
Hillstart Assist Control (HAC)	•	•	•
Downhill Brake Control (DBC)	•	•	•
Electronic Stability Control (ESC)	•	•	•
Vehicle Stability Management (VSM)	•	•	•
Trailer Stability Assist (TSA)	•	•	•
Autonomous Emergency Braking (AEB): freinage d'urgence autonome	-	SP	SP
<b>Airbags &amp; ceintures de sécurité</b>			
Airbag frontal conducteur	•	•	•
Airbag frontal passager (désactivable)	•	•	•
Airbags latéraux avant	•	•	•
Airbag rideaux à l'avant et à l'arrière	•	•	•
Airbag genou conducteur	•	•	•
Signal sonore et visuel d'oubli de ceintures de sécurité avant et arrière	•	•	•
Réglage en hauteur des ceintures de sécurité à l'avant	•	•	•
<b>Sécurité active</b>			
Lane Departure Warning System	•	•	•
Blind spot detection system (avertissement d'angle mort)	-	SP	SP
<b>Divers</b>			
Système antivol à immobilizer	•	•	•
Système de contrôle de pression des pneus (TPMS)	•	•	•
Roue de réserve taille normale avec jante en alliage léger	•	•	•
Capteurs de stationnement à l'arrière	•	•	•
Capteurs de stationnement avant	•	•	•
Smart Parking Assistant System: système de stationnement automatique	-	•	•
Capot moteur actif : protection de piéton en cas de collision	•	•	-
Emergency Stop Signal (ESS)	•	•	•
Frein à main électrique avec fonction auto-hold	•	•	•
Caméra de recul	•	•	•
Around View Monitor: caméra d'environnement 360° (caméra de recul et devance et caméras latérales sous les rétroviseurs extérieurs)	-	SP	SP
Suspension autonivelante (uniquement avec 4WD)	-	FP	-

• de série - pas d'application FP Family Pack SP Safety Pack



Hyundai. La seule marque à vous offrir de série  
5 ans de garantie sans limitation de kilométrage.

\*La garantie de 5 ans sans limitation de kilométrage s'applique uniquement aux véhicules Hyundai vendus initialement à un client final par un distributeur Hyundai agréé, comme indiqué dans les termes et conditions du livret de garantie.

# ÉQUIPEMENT DE SÉRIE SANTA FE & GRAND SANTA FE

SANTA FE
----------

<b>PREMIUM</b>
<b>Extérieur</b>
Double échappement chromé
Rails de toit
Rétroviseurs extérieurs rabattables et éclairage d’accueil
Phares au Bi-Xénon avec lave-phares et réglage automatique en hauteur
Vitres surteintées à l'arrière
Vitres électriques à l'avant et à l'arrière
Capteur de luminosité et de pluie
Jantes en alliage léger 18“ avec pneus 235/60R18

<b>Intérieur</b>
Climatisation automatique à deux zones avec système désembuage
Rétroviseur intérieur électrochromatique avec boussole
Verrouillage central avec commande à distance
Commandes audio et régulateur de vitesse au volant
Volant en cuir et chauffant
Flex Steer: direction assistée variable
Siège conducteur électrique (10 directions) avec support lombaire à commande électrique
Dossier de banquette arrière réglable en inclinaison
Appuis-tête actifs avant
Sièges chauffants à l'avant et arrière
Revêtement des sièges en cuir
Banquette arrière rabattable automatiquement
Régulateur et limiteur de vitesse

<b>Audio, navigation et information</b>
Système de navigation à écran tactile 8“ avec radio MP3
Système audio Infinity avec amplificateur externe et 10 haut-parleurs
Prise AUX et USB
Système mains-libres Bluetooth*

<b>Sécurité</b>
Hillstart Assist Control (HAC) et Downhill Brake Control (DBC)
Trailer Stability Assist (TSA)
9 airbags
Lane Departure Warning System
Système de contrôle de pression des pneus (TPMS)
Roue de réserve taille normale avec jante en alliage léger
Capteurs de stationnement avant et arrière
Frein à main électrique avec fonction auto-hold
Caméra de recul

<b>EXECUTIVE (ÉQUIPEMENT ADDITIONNEL À LA VERSION PREMIUM)</b>
Hayon de coffre automatique
Toit ouvrant panoramique à commande électrique
Rideaux solaires intégrés dans les portes arrières
Jantes en alliage léger 19“ avec pneus 235/55R19
Smart key (ouverture et fermeture clé en poche)
Fonction mémoire pour siège conducteur
Siège passager électrique (4 directions)
Sièges avant ventilés
Alimentation 220V coffre
Ouverture du coffre depuis l'intérieur
Smart Parking Assist System: système de stationnement automatique

<b>FAMILY PACK</b>
7 sièges
Air conditionné à la 3° rangée
Suspension autonivelante (uniquement avec 4WD)

GRAND SANTA FE
----------------

<b>EXECUTIVE (ÉQUIPEMENT ADDITIONNEL AU SANTA FE EXECUTIVE)</b>
7 vraies places
Sièges rabattables à la 3e rangée (50/50)
Air conditionné à la 3e rangée
Phares antibrouillard avant LED
Siège passager réglable en hauteur
Prise USB à la 3e rangée

SANTA FE & GRAND SANTA FE
---------------------------

<b>SAFETY PACK (UNIQUEMENT AVEC AUT.)*</b>
Régulateur de vitesse intelligent
Autonomous Emergency Braking (AEB)
Blind Spot Detection
Around View Monitor

\*Non disponible en combinaison avec le Family Pack

# PRIX SANTA FE & GRAND SANTA FE

	Cylindrée	Chev. Fisc.	Puissance (kW/ch)	Émission CO <sub>2</sub> (g/km) (NEDC)	Prix catalogue Hors TVA	Prix catalogue TVA 17% comprise
SANTA FE*						

<b>PREMIUM</b>						
Diesel						
2.0 CRDi	1.995 cc	11	110 / 150	154 g	35.247,11 €	41.239,12 €

<b>EXECUTIVE</b>						
Diesel						
2.0 CRDi 4WD	1.995 cc	11	110 / 150	159 g	39.214,05 €	45.880,44 €
2.2 CRDi 4WD	2.199 cc	12	147 / 200	159 g	40.205,79 €	47.040,77 €
2.2 CRDi 4WD Aut.	2.199 cc	12	147 / 200	174 g	41.652,07 €	48.732,92 €

<b>OPTIONS &amp; PACKS SANTA FE</b>		
Couleur métallisée / Couleur mica	619,83 €	725,20 €
Intérieur beige ou gris	247,93 €	290,08 €
Family Pack 2WD (sur Premium)	1.033,06 €	1.208,68 €
Family Pack 4WD (sur Executive)	1.446,28 €	1.692,15 €
Safety Pack (uniquement en combinaison avec aut., non disponible avec le Family Pack)	1.652,07 €	1.932,92 €

\*Disponible jusqu'à épuisement du stock

GRAND SANTA FE
----------------

<b>EXECUTIVE</b>						
Diesel						
2.2 CRDi 4WD Aut.	2.199 cc	12	147 / 200	184 g	47.933,06 €	56.081,68 €

<b>OPTIONS &amp; PACKS GRAND SANTA FE</b>		
Couleur métallisée / Couleur mica	619,83 €	725,20 €
Intérieur beige ou gris	247,93 €	290,08 €
Safety Pack	1.652,07 €	1.932,92 €

# SPÉCIFICATIONS TECHNIQUES SANTA FE & GRAND SANTA FE

	SANTA FE			GRAND SANTA FE	
	2.0 CRDi		2.2 CRDi	2.2 CRDi	
<b>MOTEUR</b>					
Carburant	Diesel		Diesel	Diesel	
Nombre de cylindres	4		4	4	
Nombre de soupapes par cylindre	4		4	4	
Cylindrée	1.995		2.199	2.199	
Taux de compression	16 : 1		16 : 1	16 : 1	
Puissance	110 kW / 150 ch à 2.750 - 4.000 tpm		147 kW / 200 ch à 3.800 tpm	147 kW / 200 ch à 3.800 tpm	
Couple	400 Nm à 1.750 - 2.500 tpm		440 Nm à 1.750 - 2.750 tpm	440 Nm à 1.750 - 2.750 tpm	
Puissance fiscale	11		12	12	
Norme d'émission	Euro 6		Euro 6	Euro 6	
Nombre de rapports	Boîte manuelle 6		Boîte manuelle 6	Boîte automatique 6	Boîte automatique 6
Nombre de places assises	5 places / 7 places		5 places / 7 places	5 places / 7 places	7 places
Motricité	2WD	4WD	4WD	4WD	4WD
<b>DIRECTION</b>					
Diamètre de braquage min. (m)	10,9			11,24	
<b>FREINS</b>					
Avant / arrière	Freins à disques ventilés / Freins à disques				
<b>SUSPENSION</b>					
Avant	Indépendante avec jambes de force type McPherson				
Arrière	Multibras			Multibras	
Pneus	235/60 R18 ou 235/55 R19	235/55 R19	235/55 R19	235/55 R19	
<b>CONSUMMATION (NEDC)</b>					
En dehors de la zone urbaine (l/100km)	5,2	5,3	5,3	5,9	6,3
En zone urbaine (l/100km)	6,8	7,0	7,1	7,8	8,3
Trafic mixte (l/100km)	5,8	6,0	6,0	6,6	7,0
Émission CO <sub>2</sub> (g/km)	154	159	159	174	184
<b>PERFORMANCES</b>					
Accélération 0-100 km/h (s)	10,8	11,2	9,0	9,6	9,9
Vitesse maximale (km/h)	187	187	203	203	201
<b>DIMENSIONS EXTÉRIEURES (MM)</b>					
Longueur	4.700			4.905	
Largeur	1.880			1.885	
Hauteur (avec rails de toit)	1.675 (1.685)			1.685 (1.695)	
Empattement	2.700			2.800	
Garde au sol	185			180	
<b>POIDS (KG)</b>					
Poids en ordre de marche (min.)	1.737 / 1.770	1.806 / 1.839	1.806 / 1.839	1.832 / 1.865	1.920
Poids en ordre de marche (max.)	1.870 / 1.903	1.939 / 1.977	1.939 / 1.977	1.965 / 2.003	2.057
Charge maximale	2.510 / 2.550	2.510 / 2.600	2.510 / 2.600	2.510 / 2.600	2.630
Poids tractable (freiné)	2.500		2.500	2.000	
Poids tractable non freiné	750			750	
Charge maximale sur le toit	100			100	
Réservoir de carburant (l)	64			71	
Coffre à bagages (min/max) (l, norme VDA)	585 / 1.680 (5 places) - 516 / 1.615 (7places)			634 / 1.842	

Les chiffres de consommation peuvent varier en fonction de la charge du véhicule, de l'état de la chaussée et du style de conduite.

## ACCESSOIRES



Accessoires Santa Fe	Réf.	Prix client (TVA et montage inclus)
Delivery Pack (5 places)	DPSFEDMV6A5PL	134,41 €
Delivery Pack (7 places)	DPSFEDMV6A7PL	144,07 €
1 Sidesteps "Sporty"	2WF37-AC005	610,70 €
2 Tapis en caoutchouc (5 places)	2W131-ADE00	32,95 €
3 Attache-remorque amovible verticale (câblage 7 pôles inclus)	TPPSFEDMV6A7	718,58 €

Accessoires Santa Fe & Grand Santa Fe	Réf.	Prix client (TVA et montage inclus)
4 Kit lecteur DVD portable (1 lecteur, 2 écrans et 2 casques sans fil)	KITDVDXXLCL9	428,22 €
5 Coffre de toit 420L	ROOFBOX420	305,00 €
6 Porte-tout en alu	2W211-ADE00AL	181,49 €
7 Porte-vélos Thule Euroride (sur la boule de l'attache-remorque - 2 vélos)	55220-ADB10	358,53 €
8 Cintre à vêtements amovible	99770-ADE00	51,55 €
9 Écran protection solaire et givre	2W723-ADE00	38,67 €
10 Kit roues d'hiver avec jante 17" en alu, TPMS (4pc)	2WF40-AK210TH	1.602,00 €
11 Kit roues d'hiver avec jante 18" en alu, TPMS (4pc)	2WF40-AK310TH	1.807,00 €
12 Kit roues d'hiver avec jante 19" en alu, TPMS (4pc)	2WF40-AK410TY	2.058,62 €
Kit transformation utilitaire		1.300,46 €

# H-1

## Liste de prix





Le Hyundai H-1

# Donnez de l'air à vos projets

Vous voyez grand ? Avec le H-1, vous concrétisez confortablement et facilement tous vos projets. Le fourgon vous donne non seulement tout l'espace de chargement que vous voulez, mais il est aussi beaucoup plus confortable qu'un utilitaire ordinaire. Trois ou six places assises ? Le conducteur et ses passagers sont confortablement installés dans un habitacle aménagé avec goût. Et le H-1 People dispose de suffisamment de place pour transporter jusqu'à huit personnes et leurs bagages. Son intérieur aussi élégant que polyvalent transforme chaque trajet en un vrai moment de détente. Enfin, quelle que soit la finition que vous choisissiez, fiabilité et coûts réduits sont garantis. Vous pouvez toujours compter sur le H-1.





## ÉQUIPEMENT H-1

COMPANY (VAN 3-PLACES)
Extérieur
Jantes en acier 16" et pneus 215/70R16
Poignées de porte, pare-chocs et rétroviseurs de couleur noire
Vitres teintées
Rétroviseurs à commande électrique & chauffants
Essuie-glaces avant à 2 vitesses et intermittence réglable
2 portes latérales coulissantes
Doubles portes arrière (ouverture à 180°)
Phares antibrouillard avant

Intérieur & confort
Volant réglable en hauteur
Direction assistée
Verrouillage central
Vitres électriques à l'avant ("auto down" côté conducteur)
Siège conducteur réglable en hauteur
1 poignée de maintien avant
Pare-soleil avec porte-ticket (côté conducteur)
Rétroviseur intérieur jour/nuit
Précâblage audio avec 2 haut-parleurs (portes avant) & antenne de toit
Revêtement des sièges en tissu
Garnissage des portes avant avec inserts en tissu
Éclairage du compartiment de charge
Cloison de séparation complète avec partie vitrée
Protection en vinyle dans le compartiment de charge
Climatisation manuelle
Espaces de rangement dans les portes avant
Double boîte à gants
Prise 12v
Porte-gobelets dans la console centrale
Appuis-tête avant réglables en hauteur
Ceintures avant réglables en hauteur

Sécurité, Écologie & Technologie
Roue de secours
Airbags frontaux avant
ABS avec répartiteur de freinage EBD et BAS (Brake Assist System)
Electronic Stability Program (ESP)
Système de contrôle de traction (TCS)
Points d’ancrage ISOFIX pour siège enfant à l’arrière
Signal sonore d’oubli de ceinture de sécurité
Système antivol immobiliseur
Ceintures avant à prétensionneurs
Réglage manuel (hauteur) des phares
Système de contrôle de pression des pneus (TPMS)

TRAVEL (VAN 6-PLACES) (ÉQUIPEMENT SUPPLÉMENTAIRE VS. COMPANY)
Extérieur
Jantes en alliage 16"
Vitres teintées dans les portes coulissantes
Vitres teintées 3 <sup>ème</sup> rangée
Intérieur & Confort
Volant en cuir
Garnissage des portes coulissantes
Barres de protection des fenêtres de 3 <sup>ème</sup> rangée
Banquette arrière 3-places fixe (avec 2 appuie-tête)
Cloison de séparation complète avec partie vitrée (derrière la 2 <sup>ème</sup> rangée)
Plafonnier 2 <sup>ème</sup> rangée

EXECUTIVE (PEOPLE 8-PLACES) (ÉQUIPEMENT SUP. VS. VAN TRAVEL)
Extérieur
Peinture bi-ton (carrosserie et pare-chocs/protections latérales)
Grille de radiateur couleur carrosserie avec inserts chromés
Poignées de portes couleur carrosserie
Hayon avec essuie-glace

Intérieur & Confort
Pare-soleil avec miroir de courtoisie éclairé (conducteur & passager)
Verrouillage central avec télécommande
Plafonnier LED ds le compartiment passagers
Climatisation pour compartiment passagers
Ouïes de ventilation dans le plafond (compartiment passagers)
4 poignées de maintien arrière amovibles
2 banquettes AR 3-places 60/40
Banquette 2 <sup>ème</sup> rangée coulissante 60/40
Appuis-tête arrière réglables en hauteur (x6)
Radio CD MP3 et prise USB
2 haut-parleurs arrière

Sécurité, Écologie & Technologie
Ordinateur de bord
Fixations ISOfix sur banquette 2 <sup>ème</sup> rangée (places extérieures)
Capteurs de parking arrière

## SPÉCIFICATIONS TECHNIQUES H-1

	VAN		PEOPLE	
	3-places / 6-places		8-places	
MOTEUR	2.5 CRDi			
Carburant	Diesel			
Nombre de cylindres	4 en ligne			
Nombre de soupapes par cylindre	4			
Cylindrée	2.497			
Taux de compression	16.4:1			
Puissance	100 kW (136ch) / 3.600 tpm	125 kW (170ch) / 3.600 tpm	100 kW (136ch) / 3.600 tpm	125 kW (170ch) / 3.600 tpm
Couple	343 Nm @ 1.500 tpm	441 Nm @ 2.000 tpm	343 Nm @ 1.500 tpm	441 Nm @ 2.000 tpm
Puissance fiscale	13	13	13	13
Norme d'émission	Euro 6		Euro 6	
Nombre de rapports	6 manuelle	5 automatique	6 manuelle	5 automatique
Transmission	Aux roues arrière			
DIRECTION				
Diamètre de braquage min. (m)	11,2			
FREINS				
Avant / arrière	Disques ventilés / Disques			
SUSPENSION				
Avant	Indépendante de type McPherson et barre stabilisatrice		Indépendante avec jambe McPherson et barre stabilisatrice	
Arrière	Ressorts à lames et amortisseurs		Multibras avec ressorts hélicoïdaux et amortisseurs	
Pneus	215/70R16 (jantes en alliage sur Van Travel & People)			
CONSOMMATION (NEDC)				
En dehors de la zone urbaine (l/100km)	6,5	7,1	6,4	6,9
En zone urbaine (l/100km)	9,2	11,4	9,3	11,0
Mixte (l/100km)	7,6	8,7	7,5	8,4
Émission CO2 - cycle mixte (g/km)	199	231	197	225
PERFORMANCES				
Accélération 0-100 km/h (s)	17,6	14,6	17,6	14,6
Vitesse maximale (km/h)	168	180	168	180
DIMENSIONS EXTÉRIEURES (MM)				
Longueur	5.150			
Largeur	1.920			
Hauteur	1.935		1.925	
Empattement	3.200			
Garde au sol	190			
POIDS (KG)				
Poids en ordre de marche (min.)	2.250		2.260	
Poids en ordre de marche (max.)	2.313		2.323	
Poids maxi autorisé	3.030			
Charge maximale sur le toit	80			
Poids tractable (freiné / non freiné)	2.300 / 750	1.500 / 750	2.300 / 750	1.500 / 750
Réservoir de carburant (l)	75			
Volume de chargement (l)	4.426 (3 places)	2.511 (6 places)	842	

Sous réserve de modifications et/ou erreurs Les chiffres de consommation peuvent varier en fonction de la charge du véhicule, de l'état de la chaussée et du style de conduite.

## PRIX H-1

	Cylindrée	Chev. Fisc.	Puissance (kW/ch)	Emissions CO <sub>2</sub> (g/km) (NEDC)	Prix Cat Hors TVA	Prix Cat TVA 17% Comprise
--	-----------	-------------	-------------------	---	----------------------	------------------------------

### H-1 PEOPLE (8 PLACES)

Diesel						
2.5 CRDi Executive (EU6)	2.497 cc	13	100 / 136	197	27.354,55 €	32.004,82 €
2.5 CRDi A/T Executive (EU6)	2.497 cc	13	125 / 170	225	29.172,73 €	34.132,09 €

### OPTIONS & PACKS

Peinture Métal	495,87 €	580,17 €
Pack Navigation (système de navigation à écran tactile 7", kit mains-libres Bluetooth®, caméra de recul, volant multifonctions et capteur de luminosité)	990,91 €	€ 1.159,37 €

### H-1 VAN (3 PLACES)

Diesel						
2.5 CRDi Company (EU6)	2.497 cc	13	100 / 136	199	25.129,00 €	29.400,93 €
2.5 CRDi A/T Company (EU6)	2.497 cc	13	125 / 170	231	26.829,00 €	31.389,93 €

### OPTIONS & PACKS

Peinture Métal	500,00 €	585,00 €
----------------	----------	----------

### H-1 VAN (6 PLACES)

Diesel						
2.5 CRDi Travel (EU6)	2.497 cc	13	100 / 136	199	25.869,00 €	30.266,73 €
2.5 CRDi A/T Travel (EU6)	2.497 cc	13	125 / 170	231	27.569,00 €	32.255,73 €

### OPTIONS & PACKS

Peinture Métal	500,00 €	585,00 €
----------------	----------	----------



Creamy white People Van Hyper silver People Van Tan brown People Van Ocean view People Van Timeless black People Van  
 Non métallisée TAC YAC Métallisée P3S P2S Métallisée TN9 YN9 Métallisée U9U W9U Métallisée PB5 RB5



\* Hyundai. La seule marque à vous offrir de série  
3 ans de garantie sans limitation de kilométrage.

\*La garantie de 3 ans sans limitation de kilométrage s'applique uniquement aux véhicules Hyundai vendus initialement à un client final par un distributeur Hyundai agréé, comme indiqué dans les termes et conditions du livret de garantie.



# H350

Liste de prix





Le H350

# Prêt à relever les plus grands défis.

Avec son châssis de pointe ultra rigide, le H350 est idéal comme camionnette, châssis-cabine et minibus. Il vous donne tout l'espace nécessaire pour réaliser vos ambitions. Littéralement, parce que vous pouvez y charger jusqu'à 5 Europalettes standard. À l'intérieur, il rend votre vie professionnelle plus agréable en vous offrant le confort d'une voiture particulière et une conduite stable et dynamique. Le H350 est le plus fiable des collaborateurs. Toujours et partout, en toutes circonstances. Enfin, vous bénéficiez de 3 ans de garantie sans limitation de kilométrage ou 5 ans (maximum 200.000km) - la preuve d'une qualité sans défaut. Découvrez le H350, il est prêt à relever les plus grands défis. Tout comme vous.



## ÉQUIPEMENT H350 VAN & CHÂSSIS-CABINE

### COMPANY

#### Extérieur

Jantes en acier 16” avec pneus 235/65R16

Poignées de porte, pare-chocs et rétroviseurs de couleur noire

Rétroviseurs extérieurs avec bras extra longs (uniquement sur Châssis-cabine)

Double porte arrière avec ouverture à 180° (sur Van SWB)

Double porte arrière avec ouverture à 270° (sur Van LWB)

Porte coulissante du côté passager

Répétiteurs de clignotants dans les rétroviseurs extérieurs

Réflecteurs et éclairage de sécurité latéraux (uniquement sur Van LWB)

#### Intérieur

Verrouillage central à télécommande (cabine et espace de chargement)

Vitres électriques à l'avant

Siège conducteur réglable en hauteur

Pare-soleil côté conducteur et passager

Cloison de séparation avec vitre

Banquette passagers 2-places

Espace de rangement sous la banquette passager

Tablette porte-documents rabattable dans le dossier de la banquette passager

Porte-gobelets dans la console centrale

Grands vide-poches dans les portes AV avec porte-bouteille

Boîte à gants

Espace de rangement dans le tableau de bord

Revêtement des sièges en simili-cuir

Prise 12v dans la console centrale

Indicateur de température extérieure

#### Sécurité, écologie & technologie

Roue de réserve (sous le véhicule)

Airbag conducteur

ABS avec répartiteur de freinage EBD et BAS (Brake Assist System)

Electronic Stability Control (ESC) - Hill-Start Assist Control (HAC)

TCS (Traction Control system) - ROP (Roll-Over Protection)

Signal sonore d'oubli de ceinture de sécurité

E.S.S - Emergency Stop Signal

#### TRAVEL (ÉQUIPEMENT ADDITIONNEL À LA VERSION COMPANY)

Volant réglable en hauteur et profondeur

Revêtement des sièges en tissu

Rétroviseurs extérieurs chauffants à réglages électriques

Rétroviseur intérieur électrochromatique (+ écran de contrôle caméra de recul)

Caméra de recul (pas sur Châssis-cabine)

Climatisation manuelle et boîte à gants réfrigérée

Radio CD/MP3

Connexions AUX/USB (compatible iPod)

Système Bluetooth mains-libres pour téléphone portable

Régulateur et limiteur de vitesse

#### PLUS PACK (ÉQUIPEMENT ADDITIONNEL À LA VERSION TRAVEL, EXCLUSIVEMENT SUR VAN)

Blocs optiques AV spécifiques

Feux de jour LED intégrés aux blocs optiques

Phares à allumage automatique

Système de navigation à écran tactile (pas de lecteur CD)

Caméra de recul avec image sur écran de navigation

## ÉQUIPEMENT H350 BUS

#### ÉQUIPEMENT ADDITIONNEL À LA VERSION VAN PLUS PACK

Configuration 13+1 places

Porte latérale coulissante (avec siège convoyeur avant) ou

porte avant classique (sans siège convoyeur)

Marche-pied amovible à commande électrique (uniquement avec porte coulissante)

Sièges passagers arrière avec accoudoirs rabattables

Tapis de sol en tissu (Taraflex)

Trappe de secours dans le plafond

Éclairage LED dans l'espace passagers

Espaces de rangement avec couvercle dans le bas des portes avant

Double porte arrière avec ouverture à 180°

Projecteurs antibrouillard avant

Vitres teintées

Grille de radiateur en couleur carrosserie

Combiné multi-info à affichage couleur

Haut-parleurs dans l'espace passager (plafond)

Tachygraphe digital

L.D.W.S. (Lane Departure Warning System - Signal de franchissement de ligne)

Siège conducteur avec réglage lombaire

Siège conducteur avec suspension

Siège conducteur chauffant

Accoudoir latéral droit sur siège conducteur

ISG (Idle Stop & Go)

Capteur de pluie

Airbag passager avant (uniquement avec porte latérale coulissante)

Capteurs de parking avant & arrière

#### COULEURS INTÉRIEURES



Company - Similicuir (UAH)



Travel & Bus - Tissu (UAK)

### COULEURS EXTÉRIEURES

COULEUR NON MÉTALLISÉE



Creamy white (YAW)



Sandy beige (SNB)



Crimson red (MYR)



Cobalt blue (TDB)

COULEUR MÉTALLISÉE



Sleek silver (V5S)



Steel blue (N6T)



Shale gray (S9G)



Phantom black (R3B)

## SPÉCIFICATIONS TECHNIQUES H350

DIMENSIONS	VAN		BUS		CHÂSSIS-CABINE	
	SWB	LWB	Sans porte coulissante	Avec porte coulissante	SWB	LWB
Nombre de places	2+1	2+1	13+1	13+1	2+1	2+1
Longueur	5.515	6.195	6.195	←	5.724	6.167
Largeur (rétroviseurs inclus)	2.436	←	2.436	←	2.594	←
Largeur (sans rétroviseurs)	2.038	←	2.038	←	2.038	←
Hauteur	2.690	←	2.665	←	2.320	←
Empattement	3.435	3.670	3.670	←	3.435	3.670
Porte-à-faux avant	990	←	990	←	990	←
Porte-à-faux arrière	1.090	1.535	1.535	←	1.299	1.507
Voie avant	1.712	←	1.712	←	1.712	←
Voie arrière	1.718	←	1.718	←	1.718	←
Largeur ouverture porte coulissante	1.280	←		804		
Hauteur ouverture porte coulissante	1.810	←		1.810		
Largeur ouverture portes arrière	1.550	←	1.550	←		
Hauteur ouverture portes arrière	1.810	←	1.810	←		
Longueur maxi espace de chargement	3.100	3.780	540	←		
Largeur maxi espace de chargement	1.796	←				
Largeur (entre passages de roues)	1.380	←				
Hauteur maxi espace de chargement	1.956	←				
Hauteur du plancher de chargement (AR)	690	←	680	←		
Espace entre sièges passagers			750	798		
Longueur intérieure			3.738	←		
Largeur intérieure			1.798	←		
Hauteur intérieure			1.928	←		
Largeur couloir (avec accoudoirs)			320	←		
Longueur Châssis					3.182	3.625
Hauteur Châssis					748	751

- Certains équipements illustrés ou décrits dans ce catalogue ne sont pas fournis comme équipement de série et peuvent être disponibles à un coût supplémentaire.
- Hyundai Belux se réserve le droit de modifier les spécifications et les équipements sans notification préalable. Les plaques de couleur indiquées peuvent varier légèrement des couleurs réelles en raison des limites du processus d'impression. Veuillez consulter votre distributeur Hyundai pour des informations complètes et les disponibilités des couleurs et garnitures.

# SPÉCIFICATIONS TECHNIQUES H350

	VAN SWB		VAN SWB	
<b>MOTEUR</b>				
Norme d'émission	Euro 6		Euro 6	
Type	2.5 CRDi 150		2.5 CRDi 150	
Carburant	Diesel		Diesel	
Nombre de cylindres / Soupapes par cylindre	4 en ligne / 4		4 en ligne / 4	
Cylindrée	2.497		2.497	
Taux de compression	16.4:1		16.4:1	
Puissance	110 kW (150ch) / 3.600 tpm		110 kW (150ch) / 3.600 tpm	
Couple	373 Nm (2.000 tpm)		373 Nm (2.000 tpm)	
Boîte de vitesses Nombre de rapports	Manuelle - 6		Manuelle - 6	
<b>FREINS</b>				
Avant / arrière	Disques ventilés / Freins à disques			
<b>SUSPENSION</b>				
Avant	Indépendante de type Mc-Pherson et barre stabilisatrice			
Arrière	À lame		À lame + barre stabilisatrice	
Pneus	235/65R16			
<b>CONSOMMATION (NEDC)</b>				
En dehors de la zone urbaine (l/100km)	7.5		7.5	
En zone urbaine (l/100km)	9.5		9.5	
Trafic mixte (l/100km)	8.2		8.2	
Émission CO <sub>2</sub> (g/km)	214		214	
<b>PERFORMANCES</b>				
Vitesse maximale (km/h)	170		170	
<b>DIMENSIONS EXTÉRIEURES (MM)</b>				
Longueur	5.515mm		6.195mm	
Largeur (avec rétroviseurs ouverts)	2.436mm		2.436mm	
Hauteur	2.690mm		2.690mm	
Empattement	3.435mm		3.670mm	
<b>POIDS (KG)</b>				
Poids en ordre de marche (min.)	2.211		2.315	
Poids en ordre de marche (max.)	2.432		2.569	
Charge maximale	3.500		3.500	
Charge utile (varie selon équipement)	1.068 - 1.289		931 - 1.185	
Poids tractable (freiné / non freiné)	3.500** / 750		3.500** / 750	
Réservoir de carburant (l)	75			

\*\* MMA du train 6.500kg

	CHASSIS-CAB SWB	CHASSIS-CAB LWB	BUS
<b>MOTEUR</b>			
	Euro 6	Euro 6	Euro 6
	2.5 CRDi 150	2.5 CRDi 150	2.5 CRDi 170
	Diesel	Diesel	Diesel
	4 en ligne / 4	4 en ligne / 4	4 en ligne / 4
	2.497	2.497	2.497
	16.4:1	16.4:1	16.4:1
	110 kW (150ch) / 3.600 tpm	110 kW (150ch) / 3.600 tpm	125 kW (170ch) / 3.300 tpm
	373 Nm (2.000 tpm)	373 Nm (2.000 tpm)	422 Nm (1.750 tpm)
	Manuelle - 6	Manuelle - 6	Manuelle - 6
<b>FREINS</b>			
	Disques ventilés / Freins à disques		
<b>SUSPENSION</b>			
	Indépendante de type Mc-Pherson et barre stabilisatrice		
	À lame	À lame + barre stabilisatrice	A lame + barre stabilisatrice
	235/65R16		
<b>CONSOMMATION (NEDC)</b>			
	8.1	8.1	N/A
	10.2	10.2	N/A
	8.8	8.8	N/A
	231	231	N/A
<b>PERFORMANCES</b>			
	170	170	-
<b>DIMENSIONS EXTÉRIEURES (MM)</b>			
	5.724mm	6.167mm	6.195mm
	2.594mm	2.594mm	2.436mm
	2.320mm (cabine)	2.320mm (cabine)	2.665mm
	3.435mm	3.670mm	3.670mm
<b>POIDS (KG)</b>			
	Incomplet: 1.865	Incomplet: 1.874	2.672
	Incomplet: 1.994	Incomplet: 2.007	2.967
	3.500	3.500	4.000
	1.506 - 1.635	1.493 - 1.626	1.033 - 1.328
	3.500** / 750	3.500** / 750	2.500 ** / 750
	75		

## PRIX H350

	Cylindrée	CV Fisc.	Puissance (kW/ch)	Émissions CO <sub>2</sub> (g/km) (NEDC)	Prix catalogue Hors TVA	Prix catalogue TVA 17% comprise
--	-----------	----------	-------------------	---	----------------------------	------------------------------------

### VAN SWB (5.5M)

Diesel						
2.5 CRDi Company	2.497 cc	13	110/150	214	28.269,00 €	33.074,73 € **
2.5 CRDi Travel	2.497 cc	13	110/150	214	30.349,00 €	35.508,33 €

### VAN LWB (6.2M)

Diesel						
2.5 CRDi Company	2.497 cc	13	110/150	214	28.949,00 €	33.870,33 € **
2.5 CRDi Travel	2.497 cc	13	110/150	214	31.029,00 €	36.303,93 €
2.5 CRDi Travel	2.497 cc	13	125/170	214	31.689,00 €	37.076,13 €

### CHÂSSIS-CAB SWB (5.5M)

Diesel						
2.5 CRDi Company	2.497 cc	13	110/150	231	26.659,00 €	31.191,03 € **
2.5 CRDi Travel	2.497 cc	13	110/150	231	28.729,00 €	33.612,93 € **

### CHÂSSIS-CAB LWB (6.2M)

Diesel						
2.5 CRDi Company	2.497 cc	13	110/150	231	27.319,00 €	31.963,23 € **
2.5 CRDi Travel	2.497 cc	13	110/150	231	29.389,00 €	34.385,13 € **

### BUS LWB (6.2M)

Diesel						
2.5 CRDi (sans porte coulissante)	2.497 cc	13	125/170	-	41.299,00 €	48.319,83 € **
2.5 CRDi (avec porte coulissante)	2.497 cc	13	125/170	-	43.099,00 €	50.425,83 € **

### OPTIONS & PACKS

Couleur métallisée		500,00 €	585,00 €
Plus Pack (sur Van Travel)		1.405,00 €	1.643,85 €

\*\* Disponible sur commande (pas de stock)



## ACCESSOIRES



Accessoires	Réf.	Prix client (TVA et montage inclus) <b>SWB</b>	Prix client (TVA et montage inclus) <b>LWB</b>
1 Plancher de chargement 12mm en bois en une seule pièce		421,20 €	491,40 €
2 Option 2 rails dans le plancher		282,18 €	386,14 €
3 Revêtements des parois C2C ou MP9		561,60 €	631,80 €
4 Option 1 rail dans les parois		255,45 €	302,97 €
5 Alu Roof rack reinforced avec rouleau		1.207,44 €	1.434,42 €
6 Echelle (Montage sans forage)		396,63 €	396,63 €
7 Attache fixe 3,5T avec cablage 13p (VAN)	TP2H350EU(X)M13		474,46 €
8 Attache fixe 3,5T avec cablage 13p + marche pied (VAN)	TPS2H350EU(X)M13		739,21 €
9 Attache fixe 3,5T avec cablage 13p (TRUCK)	TP2H350EUTRUCK13		496,85 €
10 Housse de protection en cuir simili (3 places)	KM111EUBL3		407,16 €
11 Acoudoir en simili ou textile	KM6180(X)		128,70 €
12 Kit hiver 16" tôle pneus Yokohama (incl recytyre)	52910-59100Y		1.210,00 €

