

De Brusselse werkloosheidscijfers

Werkloosheid stijgt licht door inschrijvingen Oekraïners

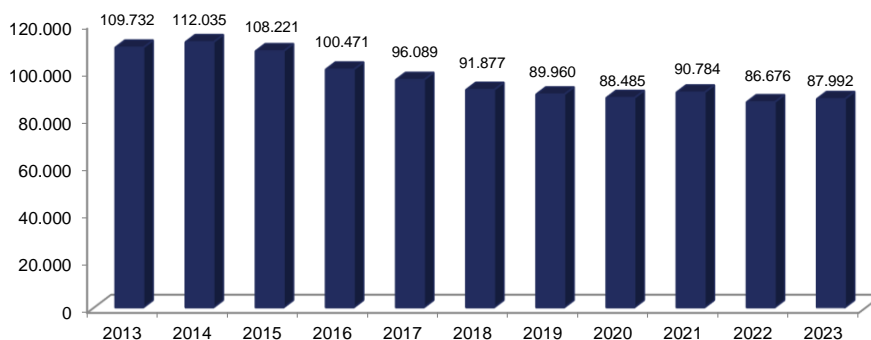
Het Brussels gewest telt in januari 2023 87.992 werkzoekenden, een lichte stijging van 1,5% vergeleken met januari 2022. De inschrijving van Oekraïense werkzoekenden, gekoppeld aan de huidige economische conjunctuur, lijken aan de basis te liggen van die beperkte toename van de Brusselse werkloosheid na een lange periode van ononderbroken daling en historisch lage werkloosheidscijfers. Brussel telt in totaal 1.616 ingeschreven Oekraïense werkzoekenden. Een jaar geleden waren dat er 100.

Actiris ontving de afgelopen maand 6.329 werkaanbiedingen, ofwel 15,3% minder dan in januari 2022. De daling van het aantal vacatures weerspiegelt de bezorgdheid van werkgevers, die een rem zetten op hun aanwervingen door de hogere loon- en energiekosten.

Lichte stijging van de totale werkloosheid, sterker bij de Brusselse jongeren

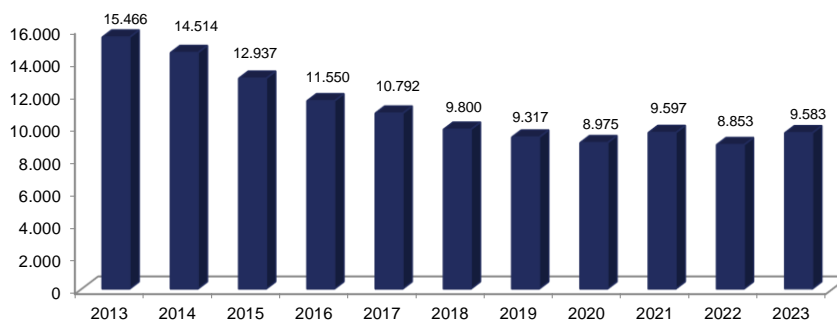
Eind januari telt het Brussels Gewest 87.992 werkzoekenden en heeft het een werkloosheidsgraad van 15,3%. Dit komt neer op een lichte stijging op jaarbasis (+1.316 personen, +1,5%). Op maandbasis noteren we een stijging van 917 personen (+1,1%). De jongerenwerkloosheidsgraad bedraagt op zijn beurt 24,8%. Brussel telt 9.583 jonge werkzoekenden in januari 2023, oftewel 730 personen meer dan een jaar geleden (+8,2%).

Aantal Brusselse werkzoekenden in januari



Bron: Actiris, view.brussels

Aantal jonge (< 25 jaar) Brusselse werkzoekenden in januari



Bron: Actiris, view.brussels

De werkloosheidsgraad

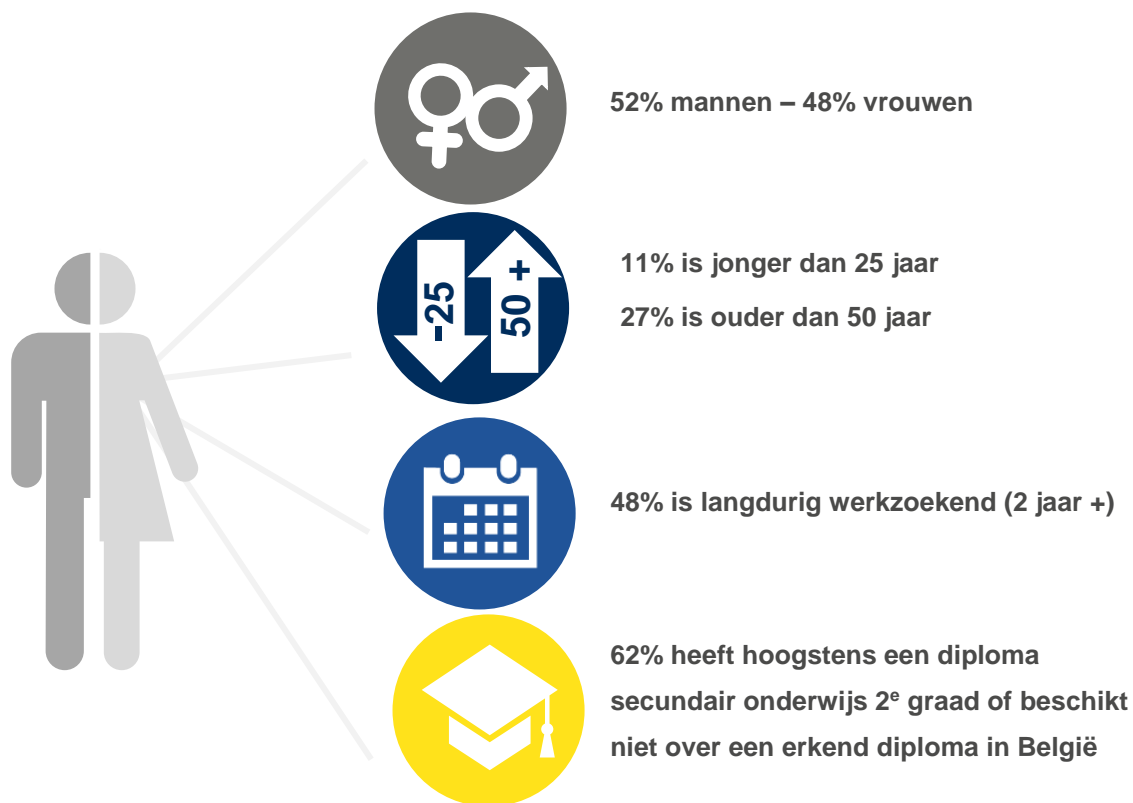
Eind januari 2023 bedraagt de werkloosheidsgraad in het Brussels Gewest 15,3% (14,5% voor de mannen en 16,3% voor de vrouwen). In januari 2022 bedroeg de werkloosheidsgraad 15,1%.

De werkloosheidsgraad is gemeten op basis van de meest recente beschikbare gegevens van de beroepsbevolking. Deze wordt berekend aan de hand van de gegevens van de Nationale Bank en van de Enquête naar de arbeidskrachten van de FOD Economie. Op basis van een kruising van deze gegevens stellen we een stijging vast van de werkende beroepsbevolking in 2020 van 0,9% ten opzichte van het jaar daarvoor.

Kenmerken en evolutie van de niet-werkende werkzoekenden

Eind januari 2023 telt het Brussels Hoofdstedelijk Gewest 87.992 niet-werkende werkzoekenden (NWWZ). Dit komt neer op een stijging op jaarbasis (+1.316 personen, +1,5%).

De instroom in de werkloosheid bedraagt voor de maand januari 11.209 personen (8.662 herinschrijvingen en 2.547 nieuwe inschrijvingen). Daartegenover staat een uitstroom van 10.292 personen. Op maandbasis komt dit neer op een stijging van het aantal NWWZ met 917 personen (+1,1%).



Belangrijkste kenmerken en evoluties van de werkloosheid – januari 2023

		Januari 2023	aandeel	maandelijks verschil	in %	jaarlijks verschil	in %
NWWZ		87.992	100,0%	917	1,1%	1.316	1,5%
Categorie	WZUA ¹	51.533	58,6%	-42	-0,1%	-2.420	-4,5%
	Jongeren in beroepsinschakelingstijd	6.457	7,3%	-5	-0,1%	1.057	19,6%
	Andere NWWZ	30.002	34,1%	964	3,3%	2.679	9,8%
Geslacht	Mannen	45.377	51,6%	712	1,6%	387	0,9%
	Vrouwen	42.615	48,4%	205	0,5%	929	2,2%
Leeftijd	-25 jaar	9.583	10,9%	72	0,8%	730	8,2%
	25 tot 49 jaar	54.920	62,4%	689	1,3%	1.210	2,3%
	+50 jaar	23.489	26,7%	156	0,7%	-624	-2,6%
Inactiviteitsduur	-1 jaar	34.251	38,9%	887	2,7%	3.218	10,4%
	1-2 jaar	11.802	13,4%	-89	-0,7%	-1.781	-13,1%
	+2 jaar	41.939	47,7%	119	0,3%	-121	-0,3%
Studieniveau	Laag ²	54.383	61,8%	875	1,6%	1.099	2,1%
	Midden	18.296	20,8%	223	1,2%	-201	-1,1%
	Hoog	15.313	17,4%	-181	-1,2%	418	2,8%
OCMW-gebruikers		13.550	15,4%	559	4,3%	1.543	12,9%
Werkloosheidsgraad	Totaal	15,31		+0,16		+0,23	
	Mannen	14,49		+0,23		+0,12	
	Vrouwen	16,30		+0,08		+0,36	

Bron: Actiris, view.brussels

Het Brussels Gewest telt 51.533 werkzoekenden die een uitkering hebben aangevraagd (WZUA), 6.457 jongeren in beroepsinschakelingstijd en 30.002 andere NWWZ die verplicht of vrij zijn ingeschreven.

In deze laatste categorie ("andere NWWZ") vinden we personen terug die nog geen inschakelingsuitkering hebben ontvangen (die een aanvraag hebben ingediend bij de RVA), personen die uitgesloten werden van werkloosheidsuitkeringen en die zich opnieuw zijn komen inschrijven bij Actiris, personen met een leefloon en personen zonder vervangingsinkomen. We vermelden dat een belangrijk deel van deze werkzoekenden afhankelijk zijn van de OCMW's of nog geen enkel vervangingsinkomen hebben.

Actiris kan, via een rechtstreekse gegevensstroom afkomstig van de POD Maatschappelijke Integratie, de werkzoekenden identificeren die op dit moment of in een recent verleden recht hebben op een leefloon of equivalent. Van de 87.992 ingeschreven NWWZ in januari 2023 waren er 13.550 werkzoekenden gebruikers van het OCMW (hetzij 15,4% van het totaal van de NWWZ). Dit aandeel is hoger bij de jongeren: onder de 9.583 jonge NWWZ, zijn er 2.448 gebruikers van het OCMW, hetzij 25,5%.

We stellen een daling vast op jaarbasis van de uitkeringsgerechtigde werkzoekenden (WZUA) met 4,5%. We stellen een stijging vast van het aantal jongeren in beroepsinschakelingstijd op jaarbasis (+1.057 personen, +19,6%). Het aantal andere NWWZ steeg op jaarbasis met 9,8%.

Brussel telt 1.161 ingeschreven werkzoekenden met de Oekraïense nationaliteit. In januari 2022 waren ze met 100.

¹ WZUA: werkzoekenden die een uitkering hebben aangevraagd. Dit zijn de werkzoekenden waarvan de RVA aan Actiris heeft laten weten dat ze werkloosheidsuitkeringen ontvangen.

² Dit niveau omvat ten hoogste de studies secundair onderwijs 2^o graad alsook de studies gerealiseerd in het buitenland zonder gelijkwaardigheid in België.

Daling van het aantal rechtstreeks ontvangen werkaanbiedingen

Actiris ontving in januari 2023, 6.329 werkaanbiedingen (WA) rechtstreeks. Dit is een daling is van 15,3% vergeleken met januari 2022. Ook zonder rekening te houden met de werkaanbiedingen van het type “Interim” ligt het aantal lager dan in januari 2022 (-11,9%).

Waar we sinds 2021 het volume van rechtstreeks door Actiris ontvangen werkaanbiedingen sterk hebben zien stijgen, is er de laatste maanden een daling te bemerken. De belangrijkste verklaring hiervoor heeft te maken met de vertraging van de economie veroorzaakt door de energie- en inflatiecrisis.

Wat betreft het totaal aantal ontvangen werkaanbiedingen (waarbij ook de ontvangen werkaanbiedingen van VDAB en Forem en de partnerwebsites behoren) merken we een daling op van 0,5% t.o.v. de vorige maand en een daling van 33,4% ten opzichte van dezelfde maand vorig jaar.

Aantal ontvangen werkaanbiedingen per kanaal – januari 2023

	Aantal	Evolutie op maandbasis		Evolutie op jaarbasis	
		Aantal	%	Aantal	%
Ontvangen WA, rechtstreeks door Actiris	6.329	+654	+11,5	-1.146	-15,3
Ontvangen WA van VDAB en FOREM	55.936	-8.754	-13,5	-41.005	-42,3
Ontvangen WA - partnersites (Jobat...)	17.422	+8.516	+95,6	+2.166	+14,2
Totaal	79.687	+416	+0,5	-39.985	-33,4

Bron: Actiris, berekeningen view.brussel

Voor meer info & contact:

Jan Gatz - Woordvoerder

0479 40 75 68

jgatz@actiris.be

Romain Adam – Porte-parole

0494 86 37 16

radam@actiris.be

Op zoek naar gedetailleerde cijfers over de werkzoekenden en de werkaanbiedingen?

Ga naar [ViewStat](#).

Over Actiris

Actiris is de Brusselse gewestelijke dienst voor arbeidsbemiddeling. Als Brusselse openbare tewerkstellingsdienst is Actiris de centrale speler en leverancier van oplossingen voor de tewerkstelling in het Brussels Hoofdstedelijk Gewest. Actiris concentreert zijn actie en middelen rond twee opdrachten: het garanderen van de matching tussen werkgevers en werkzoekenden en het organiseren van de doorstroming naar werk. Daarnaast is Actiris ook gemandateerd om view.brussels te coördineren.

Voor meer informatie, zie www.actiris.be.