

## De Brusselse werkloosheidscijfers

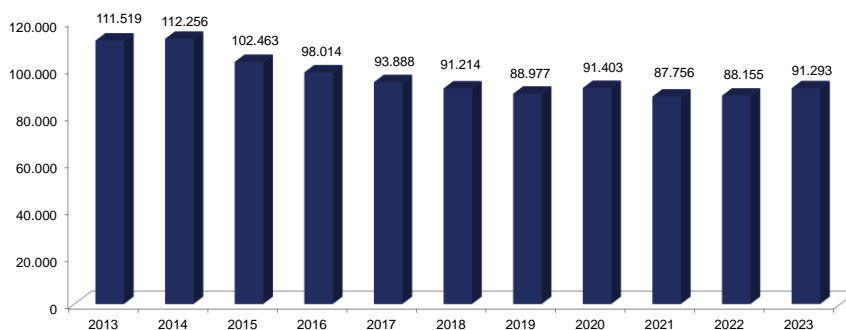
De Brusselse werkloosheid stijgt met 3,6%

In oktober 2023 telde het Brussels gewest 91.293 werkzoekenden, een stijging van 3,6% ten opzichte van oktober 2022. Het aantal Brusselse werkzoekenden dat een uitkering ontvangt, daalt echter met 3,9%.

### Lichte stijging van de totale werkloosheid, sterker bij de Brusselse jongeren

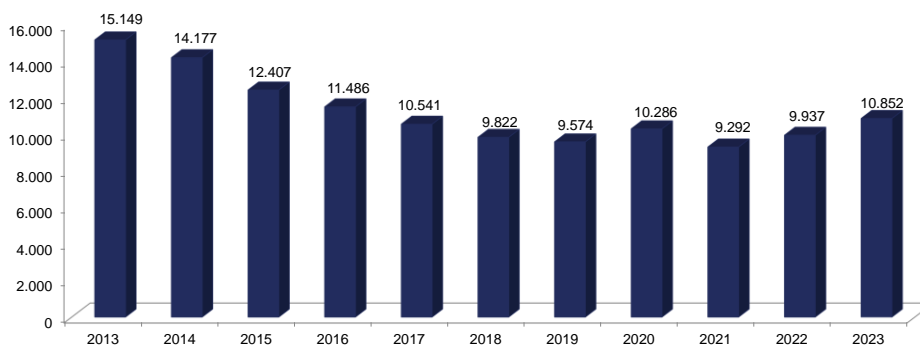
Eind oktober telt het Brussels Gewest 91.293 werkzoekenden en heeft het een werkloosheidsgraad van 15,1%. Dit komt neer op een stijging op jaarbasis (+3.138 personen, +3,6%). Op maandbasis noteren we een stijging van 205 personen (+0,2%). De jongerenwerkloosheidsgraad bedraagt op zijn beurt 28,9%. Brussel telt 10.852 jonge werkzoekenden in oktober 2023, oftewel 915 personen meer dan een jaar geleden (+9,2%).

Aantal Brusselse werkzoekenden in oktober



Bron: Actiris, view.brussels

Aantal jonge (< 25 jaar) Brusselse werkzoekenden in oktober



Bron: Actiris, view.brussels

## De werkloosheidsgraad

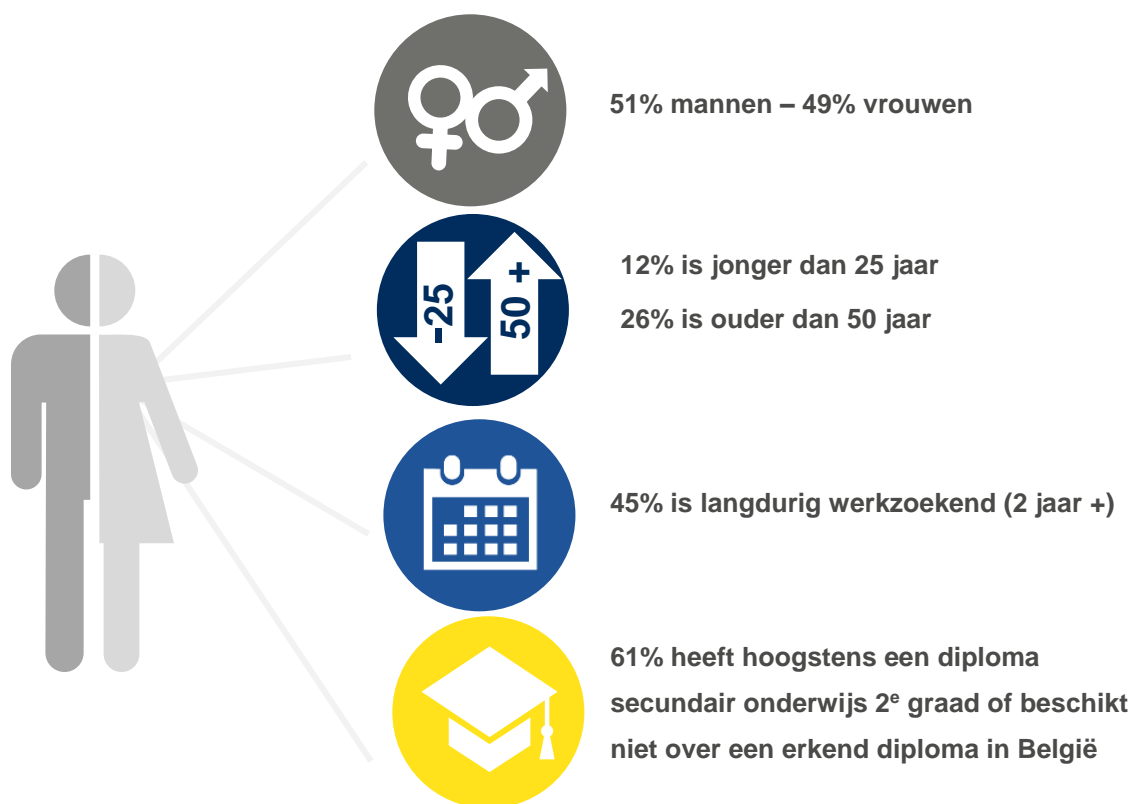
Eind oktober 2023 bedraagt de werkloosheidsgraad in het Brussels Gewest 15,1% (14,5% voor de mannen en 15,8% voor de vrouwen). In oktober 2022 bedroeg de werkloosheidsgraad 15,3%.

De werkloosheidsgraad is gemeten op basis van de meest recente beschikbare gegevens van de beroepsbevolking. Deze wordt berekend aan de hand van de gegevens van de Nationale Bank en van de Enquête naar de arbeidskrachten van de FOD Economie. Op basis van een kruising van deze gegevens stellen we een stijging vast van de werkende beroepsbevolking in 2022 van 4,0% ten opzichte van het jaar daarvoor.

## Kenmerken en evolutie van de niet-werkende werkzoekenden

Eind oktober 2023 telt het Brussels Hoofdstedelijk Gewest 91.293 niet-werkende werkzoekenden (NWWZ). Dit komt neer op een stijging op jaarbasis (+3.138 personen, +3,6%).

De instroom in de werkloosheid bedraagt voor de maand oktober 10.723 personen (7.336 herinschrijvingen en 3.387 nieuwe inschrijvingen). Daartegenover staat een uitstroom van 10.518 personen. Op maandbasis komt dit neer op een stijging van het aantal NWWZ met 205 personen (+0,2%).



## Belangrijkste kenmerken en evoluties van de werkloosheid – oktober 2023

		Oktober 2023	aandeel	maandelijks verschil	in %	jaarlijks verschil	in %
<b>NWWZ</b>		91.293	100,0%	205	0,2%	3.138	3,6%
<b>Categorie</b>	WZUA <sup>1</sup>	50.146	54,9%	-929	-1,8%	-2.041	-3,9%
	Jongeren in beroepsinschakelingstijd	7.265	8,0%	183	2,6%	464	6,8%
	Andere NWWZ	33.882	37,1%	951	2,9%	4.715	16,2%
<b>Geslacht</b>	Mannen	46.770	51,2%	130	0,3%	1.538	3,4%
	Vrouwen	44.523	48,8%	75	0,2%	1.600	3,7%
<b>Leeftijd</b>	-25 jaar	10.852	11,9%	322	3,1%	915	9,2%
	25 tot 49 jaar	56.932	62,4%	33	0,1%	2.146	3,9%
	+50 jaar	23.509	25,8%	-150	-0,6%	77	0,3%
<b>Inactiviteitsduur</b>	-1 jaar	36.419	39,9%	290	0,8%	2.507	7,4%
	1-2 jaar	13.582	14,9%	272	2,0%	1.683	14,1%
	+2 jaar	41.292	45,2%	-357	-0,9%	-1.052	-2,5%
<b>Studieniveau</b>	Laag <sup>2</sup>	55.862	61,2%	277	0,5%	1.915	3,5%
	Midden	19.135	21,0%	-35	-0,2%	539	2,9%
	Hoog	16.296	17,9%	-37	-0,2%	684	4,4%
<b>OCMW-gebruikers</b>		15.383	16,9%	163	1,1%	2.604	20,4%
<b>Werkloosheidsgraad</b>	Totaal	15,07		+0,03		-0,27	
	Mannen	14,46		+0,04		+0,01	
	Vrouwen	15,77		+0,03		-0,64	

Bron: Actiris, view.brussels

Het Brussels Gewest telt 50.146 werkzoekenden die een uitkering hebben aangevraagd (WZUA), 7.265 jongeren in beroepsinschakelingstijd en 33.882 andere NWWZ die verplicht of vrij zijn ingeschreven.

In deze laatste categorie ("andere NWWZ") vinden we personen terug die nog geen inschakelingsuitkering hebben ontvangen (die een aanvraag hebben ingediend bij de RVA), personen die uitgesloten werden van werkloosheidsuitkeringen en die zich opnieuw zijn komen inschrijven bij Actiris, personen met een leefloon en personen zonder vervangingsinkomen. We vermelden dat een belangrijk deel van deze werkzoekenden afhankelijk zijn van de OCMW's of nog geen enkel vervangingsinkomen hebben.

Actiris kan, via een rechtstreekse gegevensstroom afkomstig van de POD Maatschappelijke Integratie, de werkzoekenden identificeren die op dit moment of in een recent verleden recht hebben op een leefloon of equivalent. Van de 91.293 ingeschreven NWWZ in oktober 2023 waren er 15.383 werkzoekenden gebruikers van het OCMW (hetzij 16,9% van het totaal van de NWWZ). Dit aandeel is hoger bij de jongeren: onder de 10.852 jonge NWWZ, zijn er 2.272 gebruikers van het OCMW, hetzij 20,9%.

We stellen een daling vast op jaarbasis van de uitkeringsgerechtigde werkzoekenden (WZUA) met 3,9%. We stellen een stijging vast van het aantal jongeren in beroepsinschakelingstijd op jaarbasis (+464 personen, +6,8%). Het aantal andere NWWZ steeg op jaarbasis met 16,2%.

<sup>1</sup> WZUA: werkzoekenden die een uitkering hebben aangevraagd. Dit zijn de werkzoekenden waarvan de RVA aan Actiris heeft laten weten dat ze werkloosheidsuitkeringen ontvangen.

<sup>2</sup> Dit niveau omvat ten hoogste de studies secundair onderwijs 2<sup>e</sup> graad alsook de studies gerealiseerd in het buitenland zonder gelijkwaardigheid in België.

## Daling van het aantal rechtstreeks ontvangen werkaanbiedingen

Actiris ontving in oktober 2023, 4.908 werkaanbiedingen (WA) rechtstreeks. Dit is een daling van 27,4% vergeleken met oktober 2022. Zonder rekening te houden met de werkaanbiedingen van het type "Interim" blijft het aantal stabiel vergeleken met oktober 2022 (-0,6%).

Wat betreft het totaal aantal ontvangen werkaanbiedingen (waarbij ook de ontvangen werkaanbiedingen van VDAB en Forem en de partnerwebsites behoren) merken we een daling van 12,8% op jaarbasis.

## Aantal ontvangen werkaanbiedingen per kanaal – oktober 2023

	Aantal	Evolutie op maandbasis		Evolutie op jaarbasis	
		Aantal	%	Aantal	%
Ontvangen WA, rechtstreeks door Actiris	4.908	+405	+9,0	-1.850	-27,4
Ontvangen WA van VDAB en FOREM	58.385	-5.481	-8,6	-6.347	-9,8
Ontvangen WA - partnersites (Jobat...)	15.287	+330	+2,2	-3.341	-17,9
<b>Totaal</b>	<b>78.580</b>	<b>-4.746</b>	<b>-5,7</b>	<b>-11.538</b>	<b>-12,8</b>

Bron: Actiris, berekeningen view.brussels

## Voor meer info & contact:

Nora Ed-Daoui - Woordvoerder  
0486 89 85 32  
[neddaoui@actiris.be](mailto:neddaoui@actiris.be)

Op zoek naar gedetailleerde cijfers over de werkzoekenden en de werkaanbiedingen?  
Ga naar [ViewStat](#).

### Over Actiris

Actiris is de Brusselse gewestelijke dienst voor arbeidsbemiddeling. Als Brusselse openbare tewerkstellingsdienst is Actiris de centrale speler en leverancier van oplossingen voor de tewerkstelling in het Brussels Hoofdstedelijk Gewest. Actiris concentreert zijn actie en middelen rond twee opdrachten: het garanderen van de matching tussen werkgevers en werkzoekenden en het organiseren van de doorstroming naar werk. Daarnaast is Actiris ook gemandateerd om view.brussels te coördineren.

Voor meer informatie, zie [www.actiris.be](http://www.actiris.be).